

## Grundfakta

Fondkategori  
Blandfonder

Morningstar-kategori **★★★★**  
Blandfond - euro, aggressiv, global

Andels-serie  
OP-Modig B (avkastning)

ISIN  
FI0008805197

Jämförelseindex  
blandindex, se fondprospektet för  
detaljer

Begynnelsedag 15.2.1989  
SFDR Artikel 8  
Andelens värde 64.62 EUR  
Fondens storlek 795.6 MEUR  
Årliga avgifter 1.59 %  
Minimiteckning 30,000 €

### Provisioner

Teckningsprovision 0.00 %  
Inlösenprovision 0.50 %  
Förvaltningsprovision 1.45 %  
Avkast.rel. provision nej

Ägarkundens förmåner för privatkund:  
- samlar OP-bonus  
- teckningar och inlösningar  
utan kostnader

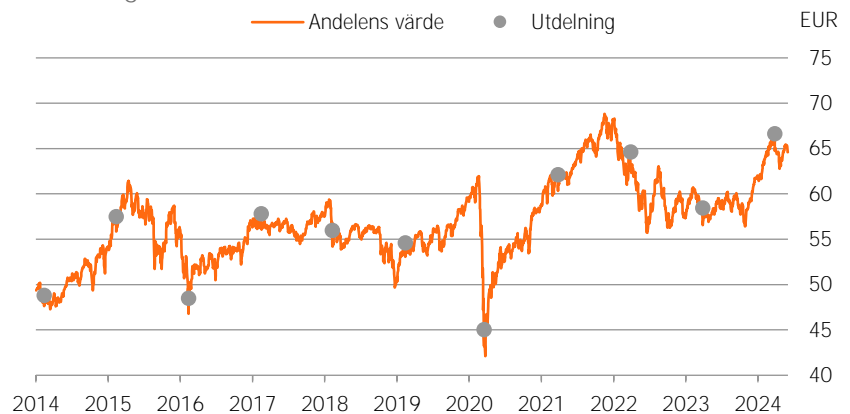
Riskmått, 3 års	Fond	Index
Alfa	-2.5	
Beta	1.0	
Informationskvot	-1.9	
Sharpe-kvot	0.3	-0.3
Aktivrisk	1.5	
Volatilitet	9.9	10.2

### Riskenivå

Högre risk	7
	6
	5
	<b>4</b>
	3
	2
Lägre risk	1

## Portfölj

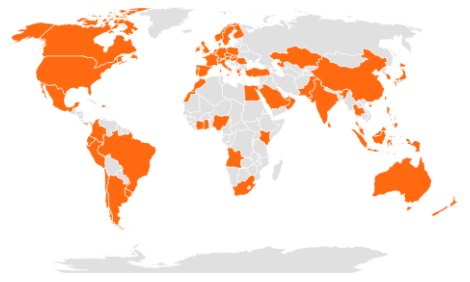
### Utveckling av andelens värde



### Historisk avkastning efter provisioner

	Fond	Index
1 månad	1.5 %	2.1 %
3 månader	2.0 %	2.7 %
6 månader	11.4 %	12.7 %
Från årets början	7.2 %	8.5 %
1 år	14.5 %	18.5 %
3 år p.a.	4.4 %	7.2 %
5 år p.a.	7.3 %	10.2 %
10 år p.a.	5.9 %	9.0 %

### Registrerade investeringsländer



Avkastningsberäkningen inkluderar utdelning.

Powered by Bing

### Allokering

Aktieplaceringar	85.0 %
Ränteplaceringar	14.2 %
Fastigheter	0.1 %
Andra	0.1 %
Kontanter	0.7 %
Lån	

### Största regioner

Förenta staterna	47.2 %
Japan	10.0 %
Frankrike	5.0 %
Tyskland	4.0 %
Danmark	3.1 %
Sverige	3.0 %
Finland	2.5 %
Storbritannien	2.5 %
Indien	2.5 %

### Största innehav

Microsoft Corporation	3.1 %
Apple Inc.	2.8 %
Nvidia Corporation	2.8 %
Novo Nordisk A/S	2.0 %
Alphabet Inc.	1.8 %
Staten Frankrike	1.1 %
Staten Italien	1.1 %
Staten Tyskland	1.0 %
Amazon.com Inc.	0.8 %
Amazon.com, Inc.	0.7 %



## Placeringsinriktning

OP-Modig är en blandfond som placerar sina tillgångar i huvudsak på den globala aktiemarknaden och med viktning på Finland och övriga Europa samt räntemarknaden i Europa. I utgångsläget placeras 80 % av fondens tillgångar på aktiemarknaden och 20 % på räntemarknaden. Aktieplaceringarnas andel kan variera mellan 70 och 100 % och ränteplaceringarnas andel mellan 0 och 30 %. Fonden placerar i regel via andra fonder. Fonden kan i sin placeringsverksamhet använda derivatinstrument för att säkra sig mot förändringar på marknaden, ersätta direkta placeringar samt i övrigt främja en effektiv portföljförvaltning. Mest används derivatinstrument för att hantera aktie- och ränterisken. Fondens placeringar sprids brett på aktier i olika företag och i obligationslån, eftersom de genomförs i huvudsak via fonder.

Fonden främjar miljö- och samhällsaspekter genom att använda analysmetoder som gäller miljö, samhälle och god förvaltningssed (ESG) och genom att utesluta vissa placeringsobjekt. Mer information om ESG-metoderna finns i fondprospektet. Principen orsaka inte betydande skada är endast tillämplig på de av den fondens underliggande investeringar som beaktar EU-kriterierna för miljömässigt hållbara ekonomiska verksamheter. Den återstående delen av denna fond har underliggande investeringar som inte beaktar EU-kriterierna för miljömässigt hållbara ekonomiska verksamheter.



## Portföljförvaltare

Ville Pekkala

## Ansvarsfullhet

Ansvarsfull placering

Fonden följer **OP Kapitalförvaltnings principer för ansvarsfull placering** i förekommande fall.

## ESG-analys

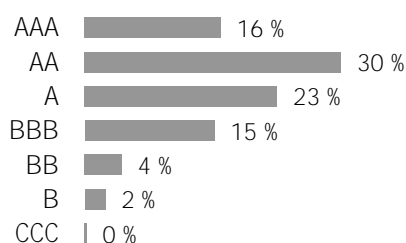
ESG-risker	A	Koldioxidintensitet växthusgasutsläpp i ton/omsättning (\$M)	95.7	Gröna tillgångar	6.3 %
Totala ESG-poäng	7.0			Förnybar energi	0.8 %
Miljön (E)	6.6			Energieffektivitet	4.4 %
Sociala aspekter (S)	5.2	Omfattning	92.5 %	Miljövänligt byggande	0.5 %
Förvaltningssed (G)	5.8			Hållbar användning av vattenresurser	0.2 %
				Förhindrande av förorening	0.2 %

ESG-riskerna anger hur bra portföljens målföretag beaktar risker och möjligheter i anslutning till miljö (Environment), sociala aspekter (Social) och god förvaltning (Governance) i relation till sin bransch. Uppskattningen ligger mellan 0–10, som därefter delas in i sju ESG-risker (AAA-CCC). Ju högre uppskattning, desto bättre har portföljens företag berett sig på riskerna och möjligheterna i anslutning till ESG.

Portföljens koldioxidintensitet är det vägda medeltalet av portföljföretagens koldioxidavtrycket beaktas företagens växthusgasutsläpp i ton på nivå 1 och nivå 2 i relation till företagets omsättning (miljoner dollar).

Portföljens gröna tillgångar granskar hur portföljföretagens produkter och tjänster påverkar miljön. Talet beskriver andelen produkter och tjänster med en positiv miljöpåverkan av portföljföretagens omsättning.

### Fördelning av företagens ESG-risker



Källa: MSCI ESG Research

### Portföljens ESG-analys i relation till referensportföljer

	ESG	Koldioxidintensitet	Gröna tillgångar
Portfölj	7.0	95.7	6.3
Världen	6.8	122.2	6.2
Europa	7.8	87.9	4.6
Finland	8.8	154.2	8.6

Avsikten med månadsöversikten är att ge information till läsaren om fonderna och deras utveckling. Uppgifterna i översikten är inte placeringsrådgivning och det är inte meningen att man ska fatta placeringsbeslut på basis av dem. Faktabladet för placerare och fondprospektet samt fondens årsberättelse och halvårsrapport är sådana dokument som det är skäl för placeraren att läsa före eventuella fondteckningar. Informationen i det här dokumentet är inte fullständig och den uppdateras månatligen. Uppgifterna i översikten är den färskaste informationen om fonderna som funnits tillgänglig vid upprättandet av översikten. Det är förbjudet att kopiera och distribuera uppgifterna i översikten. Om ändringar i översikten informeras inte separat. OP-Fondbolaget Ab har sammanställt och redigerat uppgifterna i översikten. OP-Fondbolaget Ab garanterar inte att de uppgifter som presenteras i översikten är felfria, fullständiga eller uppdaterade. Fondbolaget ansvarar inte heller för direkta eller indirekta kostnader, skador eller förluster som användningen av informationen i materialet kan förorsaka. Stjärnbetygen i översikten produceras av Morningstar och de uppdateras månatligen. Fondernas historiska utveckling är ingen garanti för deras framtida utvecklingen. Fondandelarnas värden kan variera avsevärt på grund av deras placeringssammansättning och de metoder som används för förvaltningen av fonderna. Riskerna som förknippas med en fond beskrivs mer ingående i fondprospektet. Fondpublikationerna finns att få på adressen op.fi och på OP:s kontor.