

31.5.2024

## Perustiedot

Rahastoluokka  
Indeksirahastot

Morningstar-luokitus ★★★★★  
Maailma suuryhtiöt sekatyyliset osakkeet

Osuuslaji  
OP-Maailma Indeksi A (kasvu)

ISIN  
FI4000261128

Vertailuindeksi  
MSCI World ESG Screened Net Return  
USD Index

Aloituspäivä 29.9.2017  
SFDR Artikla 8  
Osuuden arvo 204.50 EUR  
Rahaston koko 1,188.6 MEUR  
Juoksevat kulut 0.40 %

### Palkkiot

Merkintäpalkkio 0.00 %  
Lunastuspalkkio 0.00 %  
Hallinnointipalkkio 0.39 %  
Tuottosidonnainen palkkio ei ole

Omistaja-asiakkaan edut henkilö-  
asiakkaalle:  
- kerryttää OP-bonuksia

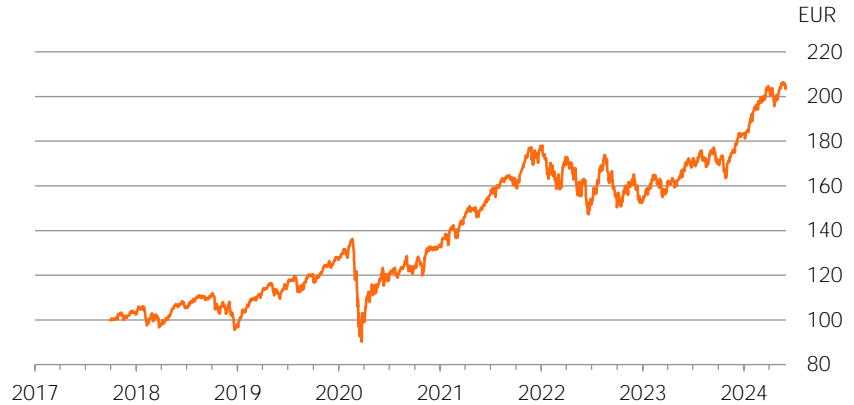
Riskimittarit, 3 v.	Rahasto	Indeksi
Alfa	-0.2	
Beeta	1.0	
Informaatio-suhde	-0.2	
Sharpen luku	0.7	0.0
Aktiiviriski	0.7	
Volatiliteetti	13.2	13.1
Active Share -luku	1	

### Riskitaso

Korkea riski	7
	6
	5
	4
	3
	2
Matala riski	1

## Salkku

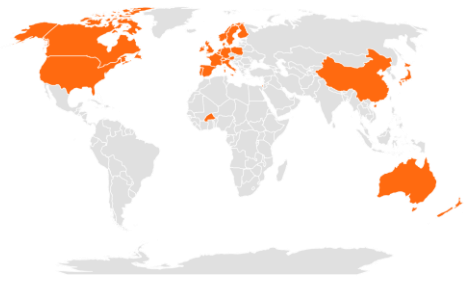
### Osuuden arvon kehitys



### Historialliset tuotot kulujen jälkeen

	Rahasto	Indeksi
1 kuukausi	3.0 %	3.0 %
3 kuukautta	3.1 %	3.1 %
6 kuukautta	15.8 %	15.9 %
Vuoden alusta	11.5 %	11.6 %
1 vuosi	22.8 %	23.2 %
3 vuotta p.a.	11.0 %	11.1 %
5 vuotta p.a.	13.2 %	13.4 %
10 vuotta p.a.	-	-

### Sijoitusten rekisteröidyt kotimaat



Powered by Bing

### Toimialajakauma

Energia	3.0 %
Informaatioteknologia	26.7 %
Kiinteistösijoitukset	2.0 %
Kulutustavarat	11.4 %
Perusteollisuus	3.5 %
Päivittäistavarat	3.8 %
Rahoitus	17.0 %
Teollisuus	10.0 %
Terveystieteet	12.7 %
Viestintäpalvelut	8.0 %
Yhdyskuntapalvelut	1.8 %

### Suurimmat alueet

Yhdysvallat	70.8 %
Japani	6.1 %
Iso-Britannia	3.6 %
Ranska	2.9 %
Kanada	2.8 %
Saksa	2.2 %
Sveitsi	2.1 %
Alankomaat	1.9 %
Australia	1.7 %
Tanska	1.1 %
Ruotsi	0.9 %

### Suurimmat omistukset

Microsoft Corporation	4.9 %
Apple Inc.	4.7 %
Nvidia Corporation	4.5 %
Alphabet Inc.	3.2 %
Amazon.com Inc.	2.7 %
Meta Platforms Inc	1.7 %
Eli Lilly and Company	1.1 %
Broadcom Inc	1.0 %
JPMorgan Chase & Co	1.0 %
Berkshire Hathaway Inc	0.9 %



## Sijoituspolitiikka

OP-Maailma Indeksi -sijoitusrahasto on passiivinen indeksirahasto, jonka varat sijoitetaan MSCI World ESG Screened Net -indeksin mukaisesti maailmanlaajuisesti hajauttaen suurien pörssilistattujen yhtiöiden osakkeisiin. Tämä tarkoittaa sitä, että rahaston sijoitukset jakaantuvat kulloinkin vertailuindeksiin kuuluviin maihin ja toimialoille samassa suhteessa kuin vertailuindeksissä. Koska rahasto pyrkii mahdollisimman tarkoin vertailuindeksin tuottoon, se pitää vain pientä käteiskassaa lunastuksia varten. Lunastuksista ja merkinnöistä johtuvan kaupankäyntitarpeen vähentämiseksi rahasto voi käyttää salkunhoidossaan rajoitetusti johdannaisinstrumentteja. Koska rahaston varat on sijoitettu markkina-arvoltaan suurimpien yhtiöiden osakkeisiin, sen sijoitukset voivat keskittyä merkittävästi tietyille toimialoille. Rahaston salkussa tehdään muutoksia lähtökohtaisesti vain indeksin tarkistusten yhteydessä, mistä syystä rahaston kaupankäyntikulut ovat verrattain pienet.

Rahasto edistää ympäristöön ja yhteiskuntaan liittyviä ominaisuuksia huomioimalla ESG-tekijöitä sijoitusprosessissa ja sulkien pois tiettyjä sijoituskohteita. Lisätietoja käytetyistä ESG-menetelmistä on kerrottu tarkemmin rahastoesitteessä. "Ei merkittävää haittaa" -periaatetta sovelletaan ainoastaan rahastoon sisältyviin sijoituksiin, joissa otetaan huomioon ympäristön kannalta kestäviä taloudellisia toimintoja koskevat EU:n kriteerit. Muiden tähän rahastoon sisältyvien sijoitusten osuuden osalta ei oteta huomioon ympäristön kannalta kestäviä taloudellisia toimintoja koskevia EU:n kriteerejä.



## Salkunhoitajan katsaus

OP Varainhoito Oy

MSCI World ESG Screened -indeksin toukokuun tuotto 3,0 %

Globaalit osakemarkkinat nousivat toukokuussa. Rahaston vertailuindeksi MSCI World ESG Screened päätyi 3,0 % nousuun.

Sektoreista parhaiten menestyi informaatioteknologia, heikoiten kulutustavarasektori.



## Vastuullisuus

Vastuullinen sijoittaminen

Rahasto noudattaa **OP Varainhoidon Vastuullisen sijoittamisen periaatteita** soveltuvin osin.

Aktiivinen omistajuus

OP:n rahastot osallistuvat kotimaisiin ja ulkomaisiin yhtiökokouksiin vastuullisuusnäkökulmia huomioivan **OP-Rahastoyhtiön Omistajapolitiikan** mukaisesti. Kaiken kaikkiaan OP:n rahastot osallistuvat vuosittain satoihin yhtiökokouksiin / noin kahteen tuhanteen yhtiökokoukseen. OP:n rahastot hyödyntävät yhtiökokouksissa Institutional Shareholder Services -yhtiön yhtiökokoustutkimusta.

Temaattinen vaikuttaminen

OP Varainhoito vaikuttaa yhtiöihin myös eri vastuullisuusteemoissa, kuten ilmastonmuutoskysymyksessä.

OP:n rahastojen käytännön omistajavaikuttamisesta löytyy lisätietoja kaksi kertaa vuodessa julkaistavassa **vastuullisen sijoittamisen katsauksessa**.



## ESG-analyysi

ESG-riskitaso

A

ESG-kokonaispistemäärä

6.9

Ympäristö (E)

6.9

Sosiaalinen (S)

5.1

Hallintotapa (G)

5.7

ESG-riskitaso kertoo kuinka hyvin salkun kohdeyhtiöt huomioivat (Environment) ympäristöön, (Social) sosiaalisin kysymyksiin ja (Governance) hyvään hallintotapaan liittyvät riskit ja mahdollisuudet suhteessa toimialaansa. Arvio on välillä 0-10, joka sen jälkeen jaetaan seitsemään ESG-riskitasoon (AAA-CCC). Mitä korkeampi arvio on, sitä paremmin salkkuyhtiöt ovat varautuneet ESG-riskeihin ja mahdollisuuksiin.

Hiili-intensiteetti

68.8

kasvihuonepäästöt tonnia/liikevaihto (MUSD)

Kattavuus

100.0 %

Salkun hiili-intensiteetti on salkun kohdeyhtiöiden hiili-intensiteetin painotettu keskiarvo. Hiili-intensiteetissä on huomioitu yhtiöiden tason 1 ja tason 2 kasvihuonepäästöt tonnia, suhteutettuna yhtiön liikevaihtoon (miljoona dollaria).

Vihreä liiketoiminta

6.8 %

Uusiutuva energia

0.6 %

Energiatehokkuus

5.4 %

Ympäristöstävällinen

0.4 %

rakentaminen

0.1 %

Vesivarojen kestävä käyttö

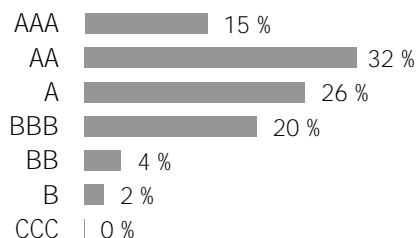
0.2 %

Saastumisen ehkäisy

0.2 %

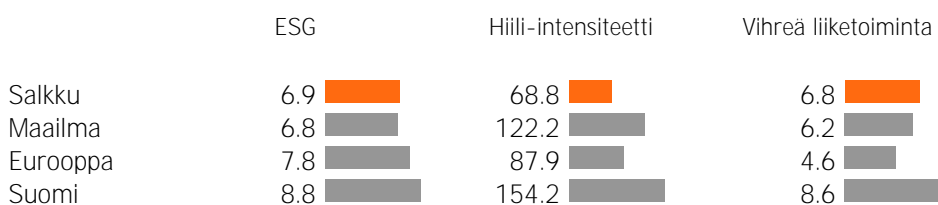
Salkun vihreä liiketoiminta tarkastelee salkun yhtiöiden tuotteiden ja palveluiden vaikutusta ympäristöön. Luku kuvaa ympäristöön positiivisesti vaikuttavien tuotteiden ja palveluiden osuutta salkkuyhtiöiden liikevaihdosta.

Yritysten ESG-riskitason jakauma



Lähde: MSCI ESG Research

Salkun ESG-analyysi suhteessa viitesalkkuihin



Kuukausikatsauksen tarkoituksena on antaa sen lukijalle tietoa rahastoista ja niiden kehityksestä. Katsauksessa annetut tiedot eivät ole sijoitusneuvontaa eikä niiden perusteella tule tehdä sijoituspäätöksiä. Sijoittajalle tarkoitettu avaintietoosite ja rahastoosite sekä rahaston vuosikertomus ja puolivuotiskatsaus ovat ne dokumentit, joihin sijoittajan on syytä tutustua ennen mahdollisen rahastomerkin tekemistä. Tässä dokumentissa oleva informaatio ei ole täydellistä ja se päivitetään kuukausittain. Katsauksen tiedot ovat sitä laadittaessa saatavissa ollut tuorein tieto rahastoista. Katsauksessa esitettyjen tietojen kopiointi ja levittäminen on kielletty. Katsauksen muutoksista ei informoida erikseen. OP-Rahastoyhtiö Oy on koonnut ja toimittanut katsauksessa esitetyt tiedot. OP-Rahastoyhtiö Oy ei takaa katsauksessa esitettyjen tietojen oikeellisuutta, täydellisyyttä tai ajantasaisuutta eivätkä vastaa mistään suorista tai epäsuorista kuluista, vahingoista tai menetyksistä, joita tässä materiaalissa esitetyn informaation käyttö voi aiheuttaa. Katsauksessa käytetty tähtiluokitus on Morningstarin tuottama ja se päivitetään kuukausittain. Rahastojen historiallinen kehitys ei ole tae niiden tulevasta kehityksestä. Rahastojen osuuksien arvot voivat vaihdella huomattavasti niiden sijoitusten koostumuksen ja niiden hoidossa käytettävien menetelmien johdosta. Rahastoon liittyvät riskit ovat kuvattuna tarkemmin rahaston rahastoositteessa. Rahastoja koskevat rahastojulkaisut ovat saatavilla osoitteesta [op.fi](http://op.fi) ja OP:n konttoreista.