

Perustiedot

Rahastoluokka
Osakerahastot

Morningstar-luokitus ★★
Aasia ei-Japani osakkeet

Osuuslaji
OP-Kehittyvä Aasia A (kasvu)

ISIN
FI0008812110

Vertailuindeksi
EM ASIA ex KR ex TW SPECIAL WEIGHT

Aloituspäivä 10.10.2007
SFDR Artikla 6
Osuuden arvo 191.34 EUR
Rahaston koko 57.8 MEUR
Juoksevat kulut 2.51 %

Palkkiot

Merkintäpalkkio 1.00 %
Lunastuspalkkio 1.00 %
Hallinnointipalkkio 2.50 %
Tuottosidonnainen palkkio ei ole
Omistaja-asiakkaan edut henkilö-
asiakkaalle:
- kerryttää OP-bonuksia
- merkinnät ja lunastukset
ilman palkkiota

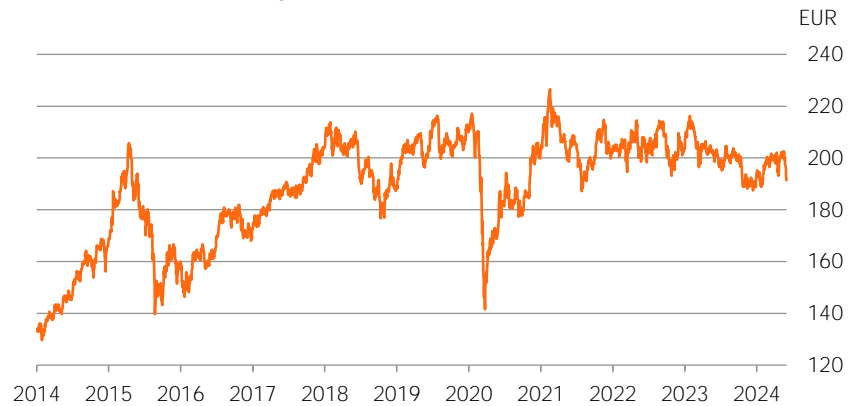
Riskimittarit, 3 v.	Rahasto	Indeksi
Alfa	-1.7	
Beeta	0.9	
Informaatio-suhde	-0.5	
Sharpen luku	-0.3	-0.1
Aktiiviriski	3.4	
Volatiliteetti	11.0	11.2
Active Share -luku	70	

Riskitaso

Korkea riski	7
	6
	5
	4
	3
	2
Matala riski	1

Salkku

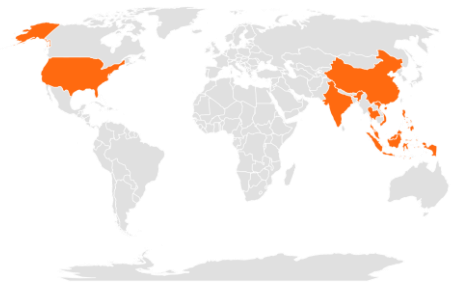
Osuuden arvon kehitys



Historialliset tuotot kulujen jälkeen

	Rahasto	Indeksi
1 kuukausi	-4.7 %	-2.8 %
3 kuukautta	-3.7 %	-2.7 %
6 kuukautta	0.7 %	1.5 %
Vuoden alusta	-0.7 %	-1.1 %
1 vuosi	-4.2 %	-2.9 %
3 vuotta p.a.	-2.1 %	-0.6 %
5 vuotta p.a.	-1.0 %	-0.6 %
10 vuotta p.a.	2.9 %	2.9 %

Sijoitusten rekisteröidyt kotimaat



Powered by Bing

Toimialajakauma

Energia	3.7 %
Informaatioteknologia	1.0 %
Kiinteistösijoitukset	5.5 %
Kulutustavarat	12.8 %
Perusteollisuus	1.5 %
Päivittäistavarat	10.9 %
Rahoitus	31.2 %
Teollisuus	14.0 %
Terveystieteet	10.2 %
Viestintäpalvelut	4.4 %
Yhdyskuntapalvelut	1.6 %

Suurimmat alueet

Indonesia	23.5 %
Thaimaa	17.1 %
Kiina	14.1 %
Filippiinit	10.8 %
Hongkong	10.8 %
Malesia	8.8 %
Intia	7.3 %
Vietnam	2.5 %
Singapore	1.1 %
Yhdysvallat	0.6 %
Bermuda	0.3 %

Suurimmat omistukset

Bank Central Asia Pt	6.7 %
CP ALL PCL	4.0 %
Bank Mandiri	3.6 %
Bank Rakyat Indonesia	3.2 %
Tencent Holdings Ltd	3.1 %
Airports of Thailand PCL Ltd	2.3 %
Public Bank Bhd	2.3 %
Bangkok Dusit Medical Services...	2.3 %
HSBC Bank Plc, GB	2.1 %
Intl Container Term Svcs Inc	2.1 %



Sijoituspolitiikka

OP-Kehittyvä Aasia on osakerahasto, joka sijoittaa varansa pääosin Aasian kehittyville osakemarkkinoille. Keskeisiä sijoitusmarkkinoita ovat Kiina, Intia, Indonesia, Malesia, Thaimaa, Filippiinit, Pakistan ja Vietnam. Rahaston sijoitukset toteutetaan pääasiassa suorien osakesijoitusten avulla. Rahasto voi käyttää sijoitustoiminnassaan johdannaisinstrumentteja suojautuakseen markkinoiden muutoksilta, korvatakseen suoria sijoituksia sekä edistääkseen muutoin tehokasta salkunhoitoa. Rahaston sijoitusaste voi vaihdella siten, että rahaston arvosta vähintään 50 % ja enintään 105 % sijoitetaan osakemarkkinoille. Tyypillisesti osakepaino liikkuu välillä 90–100 %. Rahaston varat hajautetaan laajasti eri yhtiöiden osakkeisiin. Tyypillisesti rahasto sijoittaa varansa noin 80–120 yhtiön osakkeeseen, mutta määrä voi vaihdella salkunhoitajan näkemyksestä riippuen.

Tähän rahastoon sisältyvissä sijoituksissa ei oteta huomioon ympäristön kannalta kestäviä taloudellisia toimintoja koskevia EU:n kriteerejä. Tässä rahastossa huomioidaan kuitenkin kestävyysriskejä rahastoesitteestä ilmeneviä menetelmiä hyödyntäen.



Salkunhoitaja

Fidelity International Limited



Vastuullisuus

Vastuullinen sijoittaminen

Rahasto noudattaa [OP Varainhoidon Vastuullisen sijoittamisen periaatteita](#). Vastuullisuusasioiden huomioiminen sijoitusanalyysissä- ja päätöksenteossa tuo lisäinformaatiota perinteisen taloudellisen ja markkinadatan lisäksi. Olennaiset vastuullisuusasiat voivat vaikuttaa pitkällä aikavälillä sijoituskohteiden taloudelliseen menestykseen ja siten tuottoon.

Poissulkeminen

Rahasto poissulkee aktiivisista suorista sijoituksistaan kiistanalaisten aseiden valmistajia, lämpöhiiltä tuottavia kaivosyhtiöitä, lämpö-hiiltä käyttäviä sähköyhtiöitä, sekä kansainvälisiä normeja rikkoneita yhtiöitä, joihin vaikuttaminen on ollut tuloksetonta. [Poissulkulista](#) on julkinen.

Aktiivinen omistajuus

OP:n rahastot osallistuvat kotimaisiin ja ulkomaisiin yhtiökokouksiin vastuullisuusnäkökulmia huomioivan [OP-Rahastoyhtiön Omistajapolitiikan](#) mukaisesti. OP:n rahastot hyödyntävät yhtiökokouksissa Institutional Shareholder Services -yhtiön yhtiökokoustutkimusta.

Kansainväliset normirikkomukset

Kansainväliset normit, kuten YK:n Global Compact, määrittelevät minimitason vastuulliselle liiketoiminnalle. OP Varainhoito vaikuttaa aktiivisissa suorissa sijoituksissa tekemässä OP-rahastoissa yhtiöihin, joiden nähdään rikkoneen kansainvälisiä normeja. Tavoitteena on, että normeja rikkoneet yhtiöt muuttavat toimintaansa ja alkavat noudattaa kansainvälisiä normeja toiminnassaan. Käytämme ulkopuolista palveluntarjoajaa tunnistamaan kansainväliset normirikkomukset.

Temaattinen vaikuttaminen

OP Varainhoito vaikuttaa yhtiöihin myös eri vastuullisuusteemoissa, kuten ilmastonmuutoskysymyksessä.

OP:n rahastojen käytännön omistajavaikuttamisesta löytyy lisätietoja kaksi kertaa vuodessa julkaistavassa [vastuullisen sijoittamisen katsauksessa](#).



ESG-analyysi

ESG-riskitaso

BBB

ESG-kokonaispistemäärä

5.5

Ympäristö (E)

5.0

Sosiaalinen (S)

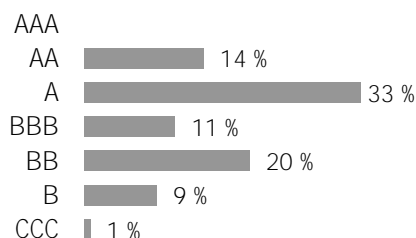
5.4

Hallintotapa (G)

4.2

ESG-riskitaso kertoo kuinka hyvin salkun kohdeyhtiöt huomioivat (Environment) ympäristöön, (Social) sosiaalisiiin kysymyksiin ja (Governance) hyvään hallintotapaan liittyvät riskit ja mahdollisuudet suhteessa toimialaansa. Arvio on välillä 0-10, joka sen jälkeen jaetaan seitsemään ESG-riskitasoon (AAA-CCC). Mitä korkeampi arvio on, sitä paremmin salkkuyhtiöt ovat varautuneet ESG-riskeihin ja mahdollisuuksiin.

Yritysten ESG-riskitason jakauma



Lähde: MSCI ESG Research

Hiili-intensiteetti

150.8

kasvihuonepäästöt tonnia/liikevaihto (MUSD)

Kattavuus

98.0 %

Salkun hiili-intensiteetti on salkun kohdeyhtiöiden hiili-intensiteetin painotettu keskiarvo. Hiili-intensiteetissä on huomioitu yhtiöiden tason 1 ja tason 2 kasvihuonepäästöt tonnia, suhteutettuna yhtiön liikevaihtoon (miljoona dollaria).

Vihreä liiketoiminta

0.9 %

Uusiutuva energia

0.1 %

Energiatehokkuus

0.5 %

Ympäristöystävällinen

rakentaminen

0.2 %

Vesivarojen kestävä käyttö

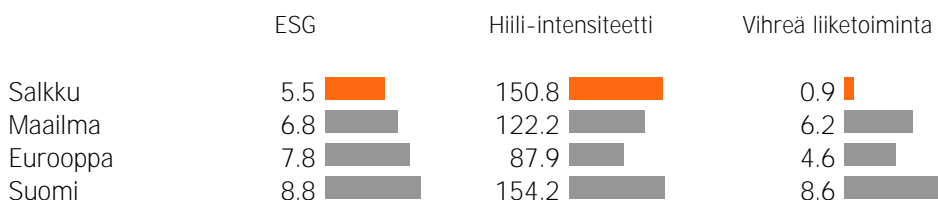
0.0 %

Saastumisen ehkäisy

-

Salkun vihreä liiketoiminta tarkastelee salkun yhtiöiden tuotteiden ja palveluiden vaikutusta ympäristöön. Luku kuvaa ympäristöön positiivisesti vaikuttavien tuotteiden ja palveluiden osuutta salkkuyhtiöiden liikevaihdosta.

Salkun ESG-analyysi suhteessa viitesalkkuihin



Kuukausikatsauksen tarkoituksena on antaa sen lukijalle tietoa rahastoista ja niiden kehityksestä. Katsauksessa annetut tiedot eivät ole sijoitusneuvontaa eikä niiden perusteella tule tehdä sijoituspäätöksiä. Sijoittajalle tarkoitettu avaintietoosite ja rahastoosite sekä rahaston vuosikertomus ja puolivuotiskatsaus ovat ne dokumentit, joihin sijoittajan on syytä tutustua ennen mahdollisen rahastomerkin tekemistä. Tässä dokumentissa oleva informaatio ei ole täydellistä ja se päivitetään kuukausittain. Katsauksen tiedot ovat sitä laadittaessa saatavissa ollut tuorein tieto rahastoista. Katsauksessa esitettyjen tietojen kopiointi ja levittäminen on kielletty. Katsauksen muutoksista ei informoida erikseen. OP-Rahastoyhtiö Oy on koonnut ja toimittanut katsauksessa esitetyt tiedot. OP-Rahastoyhtiö Oy ei takaa katsauksessa esitettyjen tietojen oikeellisuutta, täydellisyyttä tai ajantasaisuutta eivätkä vastaa mistään suorista tai epäsuorista kuluista, vahingoista tai menetyksistä, joita tässä materiaalissa esitetyn informaation käyttö voi aiheuttaa. Katsauksessa käytetty tähtiluokitus on Morningstarin tuottama ja se päivitetään kuukausittain. Rahastojen historiallinen kehitys ei ole tae niiden tulevasta kehityksestä. Rahastojen osuuksien arvot voivat vaihdella huomattavasti niiden sijoitusten koostumuksen ja niiden hoidossa käytettävien menetelmien johdosta. Rahastoon liittyvät riskit ovat kuvattuna tarkemmin rahaston rahastoositeessa. Rahastoja koskevat rahastojulkaisut ovat saatavilla osoitteesta op.fi ja OP:n konttoreista.