



---

Korsnäs Andelsbank  
BALANSBOK 2014

---





## BALANSBOKENS INNEHÅLL

**sida**

|                |  |
|----------------|--|
| <b>1 - 19</b>  | <b>Verksamhetsberättelsen</b>  |
| <b>20 - 22</b> | <b>Andelsbankens resultaträkning och balansräkning, pro forma</b>                          |
| <b>23 - 43</b> | <b>Noter, pro forma</b>  |
| <b>44 - 45</b> | <b>Andelsbankens resultaträkning och balansräkning</b>                                     |
| <b>46 - 47</b> | <b>Finansieringsanalys</b>   |
|                | <b>Noterna till andelsbankens resultaträkning och balansräkning</b>                        |
| <b>48 - 58</b> | De viktigaste principerna för upprättandet av bokslutet i andelsbanken                     |
| <b>59 - 79</b> | Noter  |
| <b>80 - 90</b> | <b>Förteckning över bokföringsböcker, verifikatsslag samt utredning om hur de förvaras</b> |
| <b>91</b>      | <b>Styrelsens underskrift</b>  |
| <b>91</b>      | <b>Förvaltningsrådets bestyrkande</b>  |
| <b>91</b>      | <b>Revisorernas anteckning om utförd revision</b>  |

## STYRELSENS VERKSAMHETSBERÄTTELSE

Korsnäs Andelsbanks räntenetto ökade, och bankens rörelsevinst var avsevärt större än året innan. En betydande del av rörelsevinsten beror på försäljningen av aktierna i Pohjola Bank Abp till OP Andelslag. Under räkenskapsperioden bokfördes mer nedskrivningar av krediter och andra åtaganden än under jämförelseperioden, men nedskrivningarna i förhållande till kredit- och garantistocken var fortfarande små. Banken hade en fortsatt god tillväxt under år 2014. Kreditgivningen utvecklades starkt och även inlåningen utvecklades bra. Ökningen beror delvis på den goda tillströmningen av nya kunder under året. Kundstocken ökade med 287 kunder.

Kapitalrelationen är på en mycket god nivå eller 39,3 procent. Beräknad enligt de bestämmelser som trätt i kraft 1.1.2014 ökade kapitalrelationen jämfört med året innan.

Under jämförelseperioden fusionerades Övermark Andelsbank och Sideby Andelsbank med Korsnäs Andelsbank. Fusionen infördes i handelsregistret 30.09.2013. Målet med fusionen var att skapa en andelsbank som också i framtiden ska kunna svara mot behoven samt utveckla näringslivet och samhället inom bankens geografiska verksamhetsområde.

I verksamhetsberättelsen presenteras Korsnäs Andelsbanks och de överlåtande Övermark Andelsbanks och Sideby Andelsbanks sammanräknade pro forma-bokslutssiffror för jämförelseperioden och deras utveckling. Jämförelseperiodernas pro forma-bokslutsuppgifter har upprättats genom att räkna ihop de överlåtande bankernas och den övertagande bankens bokslutsposter. Bokslutet innehåller den officiella resultat- och balansräkningen, där Övermark Andelsbanks och Sideby Andelsbanks resultat för jämförelseperioden har beaktats för tiden 1.10–31.12.2013.

### Nyckeltal

| Nyckeltal                                 | Nyckeltal |       |            |
|---|-----------|-------|------------|
|   | 2014      | 2013  | Förändring |
| Rörelsevinst, 1000 euro                   | 2 542     | 732   | 247,1      |
| Kostnaderna i relation till intäkterna, % | 40,3      | 72,1  | -31,8      |
| Räntabilitet på eget kapital (ROE), %     | 11,2      | 3,5   | 7,6        |
| Kärnprimärkapitalrelation (CET1)*         | 39,3      | 33,2  | 6,1 %-enh. |
| Antal anställda i genomsnitt              | 20        | 20    |            |
| Medlemmar                                 | 2 432     | 2 348 | 84         |

\*Jämförelseuppgiften för kapitalrelationen 2013 är en uppskattning beräknad enligt gällande bestämmelser 1.1.2014

### OP Gruppen

Korsnäs Andelsbank är en inlåningsbank i andelslagsform som ägs av sina medlemmar och som bedriver lokal detaljstbanksrörelse inom sitt verksamhetsområde.

Andelsbanken hör till OP Gruppen som är en ledande finländsk finansgrupp. Den består av de självständiga andelsbankerna och deras centralinstitut OP Andelslag (tidigare OP-Pohjola anl) jämte dotterföretag. OP Andelslags dotterföretag OP-Tjänster Ab och OP-Processtjänster Ab ansvarar för utveckling och produktion av centraliserade tjänster till OP Gruppen och dess medlemsbanker. OP Andelslag fungerar som en strategisk ägarsammanslutning för hela OP Gruppen samt som det centralinstitut som svarar för gruppstyrning och tillsyn.

Andelsbanken är ett medlemskreditinstitut till OP Andelslag. OP Andelslag och dess medlemskreditinstitut bildar tillsammans med sammanslutningarna i deras finansiella företagsgrupper den sammanslutning av andelsbanker som avses i lagen om andelsbanker och andra kreditinstitut i andelslagsform och i lagen om en sammanslutning av inlåningsbanker. Enligt lagarna svarar centralinstitutet och medlemskreditinstituten för varandras skulder och förbindelser och tillsynen av deras kapitaltäckning, likviditet och exponeringar övervakas på sammanslutningsnivå. OP Gruppens försäkringsbolag omfattas inte av det solidariska ansvaret.



## Omvärlden

Den globala ekonomin fortsatte 2014 att växa långsammare än i snitt. Tillväxten var oenhetlig i olika länder. Inom euroområdet började ekonomin småningom växa efter den tvååriga recessionen, men förtroendet för en ekonomisk återhämtning sviktade under fjolåret bl.a. till följd av krisen i Ukraina.

Inflationstakten avtog inom euroområdet under årets lopp och mot slutet av året fick nedgången i oljepriset konsumentpriserna att sjunka. Europeiska centralbanken sänkte sin styrränta rekordlångt till 0,05 procent i september. Euriborräntorna sjönk ytterligare något till följd av de åtgärder som centralbanken vidtog. ECB tog också till nya ovanligare penningpolitiska åtgärder under slutet av året.

I Finland var den ekonomiska utvecklingen fortfarande svag. Nationalprodukten stampade på stället och arbetslösheten ökade. Investeringarna fortsatte att minska. Nedgången i oljepriset dämpade inflationen också i Finland. Företagens och hushållens förtroende var mindre än i snitt. Industrins ökade orderstock var en positiv faktor. Priserna på bostäder sjönk med en knapp procent och bostadshandeln minskade.

Bankernas kreditgivning till hushåll ökade långsamt med en årstillväxt på två procent. Företagskrediterna ökade något snabbare än krediterna till hushåll. Förväntningarna på en ökning i kreditefterfrågan minskade mot slutet av året. Inlåningen hölls på ungefär samma nivå som ett år tidigare eftersom tillgångar har överförts från tidsbundna konton till mer riskfyllda placeringsobjekt. Fond- och försäkringsbesparingarna fortsatte att öka kraftigt till följd av den gynnsamma utvecklingen på finansmarknaden trots att marknadens riskindikatorer steg något under årets senare hälft.

Lokalt har sysselsättningsläget försämrats en aning jämfört med året innan. Arbetslöshetsgraden var i december 7,0 % i Korsnäs kommun, 6,0 % i Närpes stad och 9,1 % i Kristinestad. Situationen är dock på en bättre nivå än landskapet som helhet.

## Väsentliga händelser under räkenskapsperioden

Korsnäs Andelsbanks stadgar ändrades vid bankens ordinarie andelsstämma på våren. Stadgarna ändrades för att de skulle motsvara kraven enligt den nya lagen om andelslag. I andelsbankerna infördes utöver medlemsandelarna och tillägsandelarna ett nytt slags andelar, Avkastningsandelar, med det nominella beloppet 100 euro. Avkastningsandelarna är frivilliga placeringar som ägarkunderna gör i andelsbankens eget kapital. Avkastningsandelarna kan räknas till bankens kärnkaptaltäckning. Försäljningen av Avkastningsandelar inleddes i maj, och försäljningen under året uppgick till 2468 tusen euro. Avkastningsandelens avkastningsmål för 2014 var 3,25 procent. OP Gruppens förvaltningsråd fastställde i oktober att avkastningsmålet också 2015 är 3,25 procent.

Andelsbanken sålde i april sina A- och K-aktier i Pohjola Bank Abp i enlighet med OP Andelslags frivilliga uppköpserbjudande som offentliggjordes 6.2.2014. Realisationsvinsten från försäljningen av aktierna var 1545 tusen euro. OP Andelslag fick genom beslut av en skiljedomstol äganderätt till alla aktier i Pohjola Bank Abp. Pohjolas A-aktie avnoterades från Helsingforsbörsen 30.9.2014.

Andelsbanken har placerat utdelningen och realisationsvinsten från aktierna i Pohjola Bank samt en del av kapitalet från Avkastningsandelarna i OP Andelslags andelskapital samt i ett företagscertifikat som emitterats av OP Andelslag.

OP-Pohjola-gruppen tog 1.1.2015 i bruk det nya namnet OP Gruppen. Gruppens bank-, skadeförsäkrings- och kapitalförvaltningsrörelser samlas alla i fortsättningen under varumärket OP. Korsnäs Andelsbank tog hösten 2014 i bruk det nya marknadsföringsnamnet OP Korsnäs.

Inga andra väsentliga händelser inträffade under räkenskapsperioden i Korsnäs Andelsbank.

## Väsentliga händelser efter räkenskapsperioden

Inga väsentliga händelser inträffade efter räkenskapsperiodens slut i Korsnäs Andelsbank.

## Andelsbankens resultat

Utvecklingen av de centrala intäkts- och kostnadsposterna som påverkat rörelsevinsten under de tre senaste åren och förändringen 2014 presenteras i tabellen nedan.

| <b>Resultatanalys</b><br>1000 euro   | <b>2014</b>  | <b>2013</b>  | <b>Förändring, %</b> | <b>2012</b>  |
|--|--------------|--------------|----------------------|--------------|
| <b>Intäkter</b>  |              |              |                      |              |
| Räntenetto   | 2 338        | 2 168        | 7,8                  | 2 254        |
| Övriga intäkter  |              |              |                      |              |
| Intäkter från egetkapitalinstrument  | 425          | 275          | 54,5                 | 238          |
| Provisionsintäkter, netto  | 531          | 436          | 21,6                 | 374          |
| Nettointäkter från värdepappershandel och valutaverksamhet                 | 5            | 2            | 88,8                 | 23           |
| Nettointäkter från finansiella tillgångar som kan säljas                   | 1 547        | -9           | 16 580,4             | -10          |
| Nettoresultat av säkringsredovisning                                       | -            | -            |                      | -            |
| Nettointäkter från förvaltningsfastigheter                                 | 18           | 9            | 94,2                 | 5            |
| Övriga rörelseintäkter   | 58           | 63           | -8,3                 | 66           |
| <b>Totalt</b>  | <b>2 584</b> | <b>777</b>   | <b>232,5</b>         | <b>696</b>   |
| <b>Intäkter totalt</b>   | <b>4 921</b> | <b>2 945</b> | <b>67,1</b>          | <b>2 950</b> |
| <b>Kostnader</b>   |              |              |                      |              |
| Personalkostnader  | 955          | 977          | -2,3                 | 925          |
| Övriga administrationskostnader  | 562          | 586          | -4,2                 | 575          |
| Avskrivningar och nedskrivningar av materiella och immateriella tillgångar | 87           | 80           | 8,7                  | 70           |
| Övriga rörelsekostnader  | 378          | 480          | -21,2                | 374          |
| <b>Kostnader totalt</b>  | <b>1 982</b> | <b>2 123</b> | <b>-6,7</b>          | <b>1 944</b> |
| Nedskrivningar av krediter och andra åtaganden                             | 397          | 89           | 346,7                | -19          |
| Nedskrivningar av övriga finansiella tillgångar                            | -            | -            |                      | -            |
| <b>Rörelsevinst (-förlust)</b>   | <b>2 542</b> | <b>732</b>   | <b>247,1</b>         | <b>1 025</b> |

Rörelsevinsten förbättrades avsevärt av realisationsvinsten från försäljningen av aktierna i Pohjola. Realisationsvinsten ingår i nettointäkter från finansiella tillgångar som kan säljas. Räntenettot ökade till följd av att marginalerna i snitt förbättrats och utlåningen ökade. Personalkostnaderna minskade något till följd av effektiviseringen av verksamheten. Nedskrivningarna av fordringar ökade från jämförelseperioden, men i förhållande till kredit- och garantistocken var nedskrivningarna fortfarande små.

Andelsbankens provisionsintäkter ökade från jämförelseåret. Provisionerna från kreditgivning och betalningsrörelsen ökade. Provisionerna från värdepappersförmedlingen ökade också en aning jämfört med året innan. I provisionsintäkterna ingår som en avdragspost den OP-bonus som beviljats ägarkunderna och som minskade på grund av ändring i bokföringspraxis gällande bonuskostnaden. I enlighet med skatteförvaltningens anvisningar beaktas OP-bonus som kostnad hos det företag inom OP Gruppen för vars produkter bonus samlas. Under den gångna räkenskapsperioden samlades bonus för totalt 301 tusen euro för kunderna.

Användningen av privatkundernas OP-bonus för bank- och försäkringsärenden är skattefri för kunden då bonus används för de användningsobjekt som OP Gruppen fastställer och väljer. Förutom för sina bankärenden samlar kunderna OP-bonus också för sina försäkringsärenden.

Provisionsintäkter samlades enligt följande:

| <b>Provisionsintäkter</b><br>1000 euro   | <b>2014</b> | <b>2013</b> | <b>Förändring, %</b> |
|--|-------------|-------------|----------------------|
| Inlåning                                 | 7           | 8           | -12,5                |
| Utlåning                                 | 204         | 202         | 1,4                  |
| Betalningsrörelse                        | 277         | 215         | 28,9                 |
| Värdepappersförmedling och emission      | 39          | 38          | 2,8                  |
| Kapitalförvaltning och juridiska ärenden | 153         | 116         | 31,7                 |
| Garantier                                | 5           | 4           | 22,3                 |
| Förmedling av försäkringar               | 97          | 105         | -7,7                 |
| Övriga                                   | 80          | 72          | 11,8                 |
| Totalt                                   | 862         | 759         | 13,6                 |
| OP-bonus                                 | -269        | -269        | -0,1                 |
| <b>Provisionsintäkter totalt</b>         | <b>593</b>  | <b>490</b>  | <b>21,1</b>          |
| <b>Provisionskostnader</b>               | <b>63</b>   | <b>54</b>   | <b>17,1</b>          |
| <b>Provisionsintäkter, netto</b>         | <b>531</b>  | <b>436</b>  | <b>21,6</b>          |

Nettot av nedskrivningarna av krediter ökade från året innan. På krediter och garantifordringar bokfördes nedskrivningar enligt följande:

| <b>Nedskrivningar av krediter och garantifordringar</b><br>1000 euro | <b>2014</b> | <b>2013</b> | <b>Förändring, %</b> |
|--|-------------|-------------|----------------------|
| Nedskrivningar, brutto   | 433         | 256         | 69,3                 |
| Avdrag   | -36         | -167        | -78,6                |
| Nedskrivningar, netto  | 397         | 89          | 346,7                |
| Nedskrivningar av kredit- och garantistocken %                       | 0,4         | 0,1         | 0,3 %-enh.           |

## Omslutning och åtaganden utanför balansräkningen

### Centrala balans- och åtagandeposter

Utvecklingen av de centrala balans- och åtagandeposterna under de tre senaste åren och förändringen 2014 presenteras i tabellen nedan.

| <b>Centrala balans- och åtagandeposter</b><br>1000 euro | <b>31.12.2014</b> | <b>31.12.2013</b> | <b>Förändring, %</b> | <b>31.12.2012</b> |
|---|-------------------|-------------------|----------------------|-------------------|
| Omslutning  | 130 413           | 123 536           | 5,6                  | 120 611           |
| Utlåning  | 97 709            | 89 147            | 9,6                  | 79 247            |
| Skuldebrev  | 3 293             | 4 271             | -22,9                | 4 798             |
| Aktier och andelar                                      | 10 009            | 6 196             | 61,5                 | 5 648             |
| Inlåning  | 97 937            | 93 369            | 4,9                  | 90 773            |
| Eget kapital  | 17 888            | 15 562            | 14,9                 | 14 804            |
| Åtaganden utanför balansräkningen                       | 3 909             | 4 539             | 13,9                 | 4 891             |

Kreditgivningen hade en fortsatt god utveckling under året. Efterfrågan på bostads- och företagskrediter var god. Banken har tecknat nya andelar och tilläggsandelar i OP andelslag anl under året. Förutom att beloppet från försäljningen av Pohjola-aktierna placerats i nya andelar har banken även tecknat nya tilläggsandelar i OP andelslag anl för ett belopp som motsvarar ökningen av avkastningsandelar som bankens ägarkunder tecknat i Korsnäs Andelsbank.

## Utvecklingen av utlåningen

Nya krediter beviljades under året för 25 905 tusen euro, vilket är 628 tusen euro mera än året innan. Kreditstocken uppgick vid slutet av året till totalt 97 709 tusen euro (89 147<sup>1</sup>). Tillväxten i kreditstocken har varit stark vilket också syns i en fortsatt god utveckling av bolånestocken. Andelsbanken förmedlar också bolån till kunderna som beviljas av OP Gruppens hypoteksbank OP-Bostadslånebanken Abp (OPB).

De över 90 dagar förfallna fordringarna och nollräntefordringarna utvecklades på följande sätt under räkenskapsperioden:

| <b>Över 90 dagar förfallna fordringar och nollräntefordringar</b> |            |            |               |
|---|------------|------------|---------------|
| 1000 euro   | 31.12.2014 | 31.12.2013 | Förändring, % |
| Över 90 dagar förfallna fordringar                                | 424        | 221        | 91,8          |
| Nollräntefordringar   | 28         | 4          | 704,9         |
| Totalt  | 453        | 225        | 101,4         |
| Procent av kredit- och garantistocken                             | 0,5        | 0,2        | 0,3 %-enh.    |

Till över 90 dagar förfallna fordringar räknas alla sådana bolånefordringar, vilkas kapital eller ränta har varit helt eller delvis förfallna och obetalda över 90 dagar.

## Fastighetsinnehav

Andelsbankens fastighetsinnehav består av rörelsefastigheter och förvaltningsfastigheter.

| <b>Fastighetsinnehav</b>                      |             |             |
|---|-------------|-------------|
| 1000 euro                                     | 31.12.2014  | 31.12.2013  |
| <b>Rörelsefastigheter</b>                     |             |             |
| Uppbundet kapital                             | 1071        | 1114        |
| Procent av omslutningen                       | 0,8         | 0,9         |
| <b>Förvaltningsfastigheter</b>                |             |             |
| Uppbundet kapital                             | 354         | 357         |
| Procent av omslutningen                       | 0,3         | 0,3         |
| Verkligt värde                                | 352         | 352         |
| Nettointäkter, %                              | 7,3         | 6,9         |
| <b>Kapital uppbundet i fastigheter totalt</b> | <b>1425</b> | <b>1471</b> |
| <b>Procent av omslutningen</b>                | <b>1,1</b>  | <b>1,2</b>  |

Det uppbundna kapitalet för fastighetssammanslutningar består av aktielägenheternas bokföringsvärde ökat med aktielägenhetens låneandel.

## Rörelsefastigheter

Till rörelsefastigheter har räknats fastigheter som är i bankens eget bruk som kontor eller lager eller andra motsvarande lokaler eller som används av personalen för boende, rekreation eller dylikt samt aktier i fastighetssammanslutningar som berättigar till besittning av sådana lokaler. Till rörelsefastigheter har också räknats sådana fastigheter i direkt innehav av vilka en del är uthyrda, men den uthyrda delen inte kan säljas separat, och andelen i eget bruk är över fem procent av ytan.

## Förvaltningsfastigheter

Förvaltningsfastigheter innehas för att få hyresintäkter och värdestegring på egendomen. Om en del av en fastighet i direkt innehav hyrs ut och om den egna andelen är ringa (under fem procent), klassificeras fastigheten som förvaltningsfastighet.

<sup>1</sup> Inom parentes jämförelsetalet 31.12.2013.

Vid beräkningen av ett balansvärde för affärs-, kontors- och industrifastigheter i förvaltningsbruk har som fastighetsvist minimikrav på avkastningen använts 5,5 procent. Värderingen av bostäder och markområden baserar sig på uppskattningar av verkliga värdet.

### Utvecklingen av den övriga placeringsverksamheten

Fordringarna på kreditinstitut, av vilka merparten består av fordringar på Pohjola Bank Abp, uppgick till 16 555 tusen euro (20 718). Andelsbanken har dessutom placerat totalt 2599 tusen euro (2599) i ett obligationslån som emitterats av OP Andelslag. Placeringen ingår i balansposten Fordringar på allmänheten.

Aktierna och andelarna minskade å ena sidan av försäljningen av aktierna i Pohjola Bank och ökade å andra sidan av tilläggsplaceringarna i OP Andelslags andelskapital. Vid slutet av året hade andelsbanken placeringar i centralinstitutets andelskapital för totalt 9 202 tusen euro (3 790). Dessutom placerade andelsbanken 406 tusen euro i ett företagscertifikat som emitterats av OP Andelslag.

Bokföringsvärdet på 75 tusen euro för andra materiella och immateriella tillgångar än fastigheter och aktier i fastighetssammanslutningar var 15 tusen euro lägre än året innan. Minskningen berodde främst på avskrivning av maskiner och inventarier

### Skulder till allmänheten och offentlig sektor

Utvecklingen av inlåningen från allmänheten och övriga skulder beskrivs i tabellen nedan. Övriga skulder består av skulder i korta pengar och lån förmedlade ur statens medel.

| <b>Skulder till allmänheten och offentlig sektor</b>        |                   |                   |                          |
|---|-------------------|-------------------|--------------------------|
| 1000 euro   | <b>31.12.2014</b> | <b>31.12.2013</b> | <b>Förändring,<br/>%</b> |
| <b>Inlåning</b>   |                   |                   |                          |
| Betalningsrörelsekonton                                     | 53 381            | 50 922            | 4,8                      |
| Sparkonton  | 13 945            | 13 921            | 0,2                      |
| Placeringskonton  | 30 158            | 28 106            | 7,3                      |
| Inlåning i valuta   | 453               | 420               | 8                        |
| <b>Totalt</b>   | <b>97 937</b>     | <b>93 369</b>     | <b>4,9</b>               |
| Övriga skulder  | 1 359             | 1 517             | -10,4                    |
| <b>Skulder till allmänheten och offentlig sektor totalt</b> | <b>99 297</b>     | <b>94 886</b>     | <b>4,6</b>               |

### Utvecklingen av övrigt främmande kapital och övriga åtaganden

Skulderna till kreditinstitut, som nästan helt och hållet består av skulder till Pohjola Bank Abp, minskade till 9 000 tusen euro (9 300).

De övriga posterna i främmande kapital består närmast av kortfristiga betalningsförmedlingsposter samt resultatregleringar i anslutning till periodiseringen av intäkter och kostnader i bokslutsskedet.

### Eget kapital och reserver

Korsnäs Andelsbanks sammanlagda egna kapital ökade med 14,9 procent till 17 888 tusen euro (15 562).



## Andelskapital

Andelskapitalet ökade med 76,9 procent till 3 617 tusen euro (2 045). Vid slutet av året hade ägarkunderna placeringar i medlemsandelar för 249 tusen euro (240), i tilläggsandelar för 900 tusen euro (1 805) och i de nya Avkastningsandelarna för 2 468 tusen euro. De tilläggsandelar på 165 tusen euro som sagts upp under 2014 har redovisats bland övriga skulder i balansräkningen. Andelen nya teckningar i emissionerna av Avkastningsandelar utgjorde 1 755 tusen euro. Gamla tilläggsandelar omvandlades till Avkastningsandelar för 713 tusen euro.

Andelsbanken betalade ränta på medlems- och tilläggsandelskapitalet för 2013 till ett totalt belopp på 99.595,41 euro.

Andelsbanken kan enligt lagen om andelslag och andelsbankens stadgar ha medlemsandelar som medför medlemsrättigheter samt Avkastningsandelar som frivilliga andelar och tilläggsandelar. I andelsbankens andelskapital ingår 2 432 medlemsandelar. Varje medlem är skyldig att ta en medlemsandel i andelsbanken och att för den som teckningspris betala en medlemsinsats på etthundra (100) euro. I andelsbankens andelskapital ingår 24.678 Avkastningsandelar. Avkastningsandelar kan tecknas endast av andelsbankens medlemmar, och styrelsen beslutar om emissionen av Avkastningsandelar. Det nominella beloppet på en Avkastningsandel och den avkastningsinsats som ska betalas till andelsbanken som teckningspris för Avkastningsandelen är etthundra (100) euro. Vid upplösning av andelsbanken har medlemsandelarna och Avkastningsandelarna sämre företrädesrätt än tilläggsandelarna. I andelsbankens andelskapital ingår 90 006 tilläggsandelar. Bestämmelser om tilläggsandelar ingår i 11 kapitlet i den tidigare lagen om andelslag (1488/2001) och i tillämpliga delar i den gällande lagen om andelslag. Andelsbanken kan inte längre emittera tilläggsandelar. De nuvarande tilläggsandelarna kan på ansökan av ägaren omvandlas till Avkastningsandelar.

Då medlemskapet upphört eller en tilläggsandel eller Avkastningsandel sägs upp återbetalas medlemsinsatsen, avkastningsinsatsen och tilläggsinsatsen i enlighet med andelsbankens stadgar, lagen om andelslag och lagen om andelsbanker och andra kreditinstitut i andelslagsform under de förutsättningar som nämns i de här lagarna. En medlemsinsats och en avkastningsinsats kan återbetalas 12 månader efter slutet av den räkenskapsperiod under vilken medlemskapet har upphört eller avkastningsandelsägaren sagt upp andelen.

Andelsbanken har dock rätt att vägra att återbetala medlemsinsatser och avkastningsinsatser under den tid som andelsbanken är verksam. Andelsbanken kan senare besluta att upphäva det här förbudet. Bankens styrelse beslutar vid behov om förbudet mot återbetalning och upphävningen av det. Om full återbetalning inte är möjlig något år, ska den obetalda delen betalas ur det egna kapital som står till förfogande enligt de följande boksluten. Ovan fastställda rätt till efterhandsåterbetalning av obetalda delar upphör dock efter det femte följande bokslutet. På obetalda delar betalas inte ränta.

Tilläggsinsatserna återbetalas sex månader från utgången av den räkenskapsperiod, enligt vilken en återbetalning för första gången kan erläggas. Om det inte varit möjligt att återbetala en uppsagd tilläggsinsats i dess helhet, kan återbetalningen ske som efterhandsåterbetalning, om det är möjligt enligt de tre följande boksluten. På en tilläggsandel betalas ränta tills tilläggsandelen enligt lagen om andelslag kan tas ut.

Andelsbanken har rätt att lösa in alla Avkastningsandelar. Andelsbankens styrelse ska besluta om att utnyttja lösningsrätten. För en inlösen krävs tillstånd av centralinstitutet och av tillsynsmyndigheterna, om bestämmelserna så kräver.

## Reserver

Avskrivningsdifferensen minskade med 12 tusen euro till följd av att banken överskred de planerliga avskrivningarna och följde de maximala avskrivningar som tillåts enligt näringskattelagen. Kreditförlustreserven ökade med 250 tusen euro.

## Kapitalbas och kapitaltäckning

Andelsbankens kapitaltäckning räknas i enlighet med Europaparlamentets och rådets förordning (EU) N:o 575/2013. Kapitaltäckningsbestämmelserna ändrades 1.1.2014, varför uppgifterna om kapitalbasen och kapitaltäckningen inte är jämförbara med uppgifterna i verksamhetsberättelsen för föregående år. Jämförelseuppgifterna för kapitaltäckningen nedan baserar sig på en uppskattning, där kapitaltäckningsuppgifterna per 31.12.2013 har justerats för att motsvara de kapitaltäckningsbestämmelser som trätt i kraft 1.1.2014.

Vid beräkningen av kapitalkravet för andelsbankens kreditrisk tillämpas internmetoden. Kapitalkravet för marknadsrisker beräknas enligt schablonmetoden. Också kapitalkravet för operativa risker beräknas enligt schablonmetoden.

OP Gruppen offentliggör mer detaljerade kapitaltäckningsuppgifter enligt den s.k. Pelare III i sitt bokslut. OP Gruppens bokslut kan läsas på adressen [www.op.fi](http://www.op.fi).

Andelsbankens kapitalbas bildades enligt följande:

| <b>Kapitalbas</b>  |               |               |
|--|---------------|---------------|
| 1000 euro  | 31.12.2014    | 31.12.2013    |
| <b>Kärnprimärkapital (CET1)</b>  |               |               |
| Eget kapital*  | 16 988        | 13 757        |
| Tilläggsandelskapital som räknas till kapitalbasen                       | 1 065         | 1 358         |
| Bokslutsdispositioner med avdrag för uppskjuten skatteskuld              | 2 261         | 2 072         |
| Planerad utdelning   | -79           | -100          |
| Fonden för verkligt värde, säkring av kassaflöde                         | 0             |               |
| Immateriella tillgångar  | 0             |               |
| Uppskjutna skattefordringar som överskrider 10 % av kärnprimärkapitalet  | 0             |               |
| Övergångsbestämmelse för värderingar till verkligt värde                 | -81           | -1 130        |
| Underskott av differensen mellan nedskrivningar och förväntade förluster | -825          | -748          |
| <b>Kärnprimärkapital (CET1) totalt</b>                                   | <b>19 330</b> | <b>15 209</b> |
| <b>Primärkapitaltillskott (AT1)</b>                                      |               |               |
| Kapitallån som räknas till kapitalbasen                                  | 0             | 0             |
| <b>Primärkapital (T1) totalt</b>   | <b>19 330</b> | <b>15 209</b> |
| <b>Supplementärkapital (T2)</b>  |               |               |
| Perpetuallån   | 0             | 0             |
| Debenturlån  | 0             | 0             |
| Överskott av differensen mellan nedskrivningar och förväntade förluster  | 0             | 0             |
| Övergångsbestämmelse för värderingar till verkligt värde                 | 81            | 1 130         |
| <b>Kapitalbas totalt</b>   | <b>19 410</b> | <b>16 340</b> |

\*exkl. tilläggsandelskapital och uppskjuten skatteskuld i anslutning till uppskrivningsfonden

I primärkapitalet ingick inga kapitallån 31.12.2014. De kapitallån som ingår i jämförelseuppgiften utgjorde 0,0 procent av primärkapitalet.

Av andelsbankens tilläggsandelskapital kan inom ramen för övergångsbestämmelsen till kärnprimärkapitalen räknas högst 80 procent av det belopp som emitterats 31.12.2012. De negativa posterna i fonden för verkligt värde, dvs. de orealiserade förlusterna, ingår i kärnprimärkapitalet, men de positiva posterna, dvs. de orealiserade vinsterna, dras av från kärnprimärkapitalet under 2014 och räknas till supplementärkapitalet (T2). Underskottet av differensen mellan nedskrivningar och förväntade förluster avdras i sin helhet från kärnprimärkapitalet (CET1).

| <b>Riskvägda poster</b>             |                   |                   |
|-------------------------------------|-------------------|-------------------|
| 1000 euro                           | <b>31.12.2014</b> | <b>31.12.2013</b> |
| <b>Kreditrisk</b>                   |                   |                   |
| <b>Schablonmetoden (SA)</b>         |                   |                   |
| Företagsexponeringar                | 122               | 98                |
| Hushållsexponeringar                | 0                 | 0                 |
| Institutsexponeringar               | 435               | 435               |
| Övriga exponeringar                 | 99                | 26                |
| <b>Internmetoden (IRB)</b>          |                   |                   |
| Företagsexponeringar <sup>1)</sup>  | 9 128             | 13 324            |
| Företagsexponeringar – sme-företag  | 8 111             | 10 545            |
| Företagsexponeringar – Övriga       | 1 017             | 2 779             |
| Hushållsexponeringar <sup>2)</sup>  | 22 322            | 19 682            |
| Med säkerhet i fastighet            | 17 792            | 15 333            |
| Övriga hushållsexponeringar         | 4 530             | 4 349             |
| Institutsexponeringar <sup>1)</sup> | 0                 | 0                 |
| Aktieexponeringar                   | 10 862            | 6 140             |
| Övriga poster                       | 1 571             | 1 629             |
| <b>Kreditrisk totalt</b>            | <b>44 539</b>     | <b>41 335</b>     |
| <b>Avvecklingsrisk</b>              | <b>0</b>          | <b>0</b>          |
| <b>Marknadsrisk<sup>3)</sup></b>    | <b>0</b>          | <b>0</b>          |
| <b>Operativ risk</b>                | <b>4 652</b>      | <b>4 519</b>      |
| <b>Totalt</b>                       | <b>49 190</b>     | <b>45 854</b>     |

1) På institutsexponeringarna tillämpas IRBAs s.k. basmetod (FIRB), dvs. vid beräkningen av riskvikterna för de här exponeringarna tillämpar banken egna estimat för sannolikheten för fallissemang (PD).

2) Vid beräkningen av riskvikterna för hushållsexponeringarna tillämpar banken egna estimat för sannolikheten för fallissemang (PD), förlusten vid fallissemang (LGD) och konverteringsfaktorn (CF).

3) Valutakursrisk

| <b>Kapitalrelationer</b>   |                   |                   |
|--|-------------------|-------------------|
| (%)  | <b>31.12.2014</b> | <b>31.12.2013</b> |
| Kärnprimärkapitalrelation (CET1)   | 39,3              | 33,2              |
| Primärkapitalrelation (T1)   | 39,3              | 33,2              |
| Kapitalrelation  | 39,5              | 35,6              |
| Kärnprimärkapitalrelation (CET1) för sammanslutningen av andelsbanker, % | * 13,6            | **17,1            |

\*september 2014

\*\*uppskattningsberäkning enligt gällande bestämmelser 1.1.2014

Det totala kapitalbaskravet var 3 935 tusen euro (3 668). Kapitalbaskravet utgör 8 procent av de riskvägda posterna. Den lagstadgade nedre gränsen för kapitalrelationen är 8 procent. Den nedre gränsen för kärnprimärkapitalrelationen är 4,5 procent.

Beräknade enligt de kapitaltäckningsbestämmelser som gällde 31.12.2013 var andelsbankens kapitalbas 16 771 tusen euro, kapitalbaskravet 4 321 tusen euro och kapitalrelationen 31,1 procent. De största förändringarna i kapitalbasen till följd av de nya bestämmelserna orsakades av övergångsbestämmelsen för tilläggsandelskapital och kapitallån, vilken minskade kapitalbasen. Kapitalbaskravet minskade av att golvregeln enligt Basel I slopades från kapitalbaskravet och av att riskvikterna för sme-företagens krediter lindrades (cirka 24 procent). Lindringen av riskvikterna är i kraft till 2016.

Formler för nyckeltalen:

#### **Kärnprimärkapitalrelation (CET1), %**

Kärnprimärkapital (CET1) totalt \_\_\_\_\_ x 100  
Riskvägda poster totalt

#### **Primärkapitalrelation (T1), %**

$\frac{\text{Primärkapital (T1) totalt}}{\text{Riskvägda poster totalt}} \times 100$

#### Kapitalrelation, %

$\frac{\text{Sammanlagd kapitalbas}}{\text{Riskvägda poster totalt}} \times 100$

### Solidariskt ansvar

I enlighet med sammanslutningslagen utgörs sammanslutningen av andelsbanker av sammanslutningens centralinstitut OP Andelslag, den affärsbank som är centralt finansiellt institut för andelsbankerna, Pohjola Bank Abp, centralinstitutets övriga medlemskreditinstitut, företagen i centralinstitutets och medlemskreditinstitutens finansiella företagsgrupper samt sådana kreditinstitut, finansiella institut och tjänsteföretag varav de ovan nämnda företagen ensamma eller tillsammans äger över hälften. OP Andelslags medlemmar utgjordes vid årets slut av 181 andelsbanker samt Pohjola Bank Abp, Helsingfors OP Bank Abp, OP-Bostadslånebanken Abp, OP-Kortbolaget Abp och OP-Processtjänster Ab. Tillsynen över sammanslutningen av inlåningsbanker ska vara konsoliderad, och centralinstitutet och dess medlemskreditinstitut svarar i sista hand för varandras skulder och förbindelser.

Centralinstitutet är skyldigt att ge sina medlemskreditinstitut anvisningar om deras interna kontroll och riskhantering, deras verksamhet för att trygga likviditeten och kapitaltäckningen samt om enhetliga redovisningsprinciper vid upprättandet av sammanslutningens konsoliderade bokslut.

Centralinstitutet och medlemskreditinstitutet är solidariskt ansvariga för de skulder hos centralinstitutet eller ett medlemskreditinstitut i likvidation eller konkurs som inte kan betalas med dess medel. Ansvaret fördelas mellan centralinstitutet och medlemskreditinstitutet i förhållande till omslutningen i de balansräkningar som senast fastställts.

Om kapitalbasen i ett medlemskreditinstitut på grund av förluster minskar så att de i sammanslutningslagen uppställda förutsättningarna för likvidation uppfylls, har centralinstitutet rätt att under räkenskapsperioden, på de grunder som nämns i centralinstitutets stadgar, ta ut extra avgifter av medlemskreditinstitutet högst till fem tusendelar av den sammanräknade omslutningen för de balansräkningar som senast fastställts för medlemskreditinstitutet, för att användas till de stödåtgärder som behövs för att förhindra en likvidation av medlemskreditinstitutet.

### Insättningsgaranti och investerarskydd

Enligt kreditinstitutslagen ska inlåningsbankerna höra till insättningsgarantifonden. De inlåningsbanker som hör till OP Gruppen betraktas vad gäller insättningsgarantin som en enda bank. Insättningsgarantifonden ersätter insättarnas fordringar på inlåningsbankerna inom OP Gruppen högst upp till 100 tusen euro. I OP Gruppen utgörs inlåningsbankerna av andelsbankerna, Pohjola Bank Abp och Helsingfors OP Bank Abp. OP Gruppen betalade 2014 garantiavgifter till fonden för 29 143 tusen euro.

Ersättningsfonden för investerarskydd betalar ersättningar till icke-professionella investerare då ett värdepappersföretag eller ett kreditinstitut till följd av annat än tillfällig betalningsoförmåga inte avtalsenligt kan betala klara och ostridiga fordringar. Beloppet av ersättningen är 90 procent av beloppet av fordringarna, högst 20 tusen euro. Enligt lagstiftningen om ersättningsfonden för investerare betraktas de banker som hör till OP Gruppen som en enda bank i fråga om investerarskyddet.

## Nyckeltal för den ekonomiska utvecklingen

| Nyckeltal                                 | 2014                                  | 2013 | 2012 |
|---|---------------------------------------|------|------|
|   | Räntabilitet på eget kapital (ROE), % | 11,2 | 3,5  |
| Räntabilitet på totalt kapital (ROA), %   | 1,6                                   | 0,5  | 0,7  |
| Soliditet, %                              | 15,4                                  | 14,2 | 13,6 |
| Kostnaderna i relation till intäkterna, % | 40,3                                  | 72,1 | 65,9 |

Formler för nyckeltalen

### Räntabilitet på eget kapital (ROE), %

$$\frac{\text{Rörelsevinst (-förlust) - Inkomstskatt}^*}{\text{Eget kapital och minoritetsandel + Ackumulerade bokslutsdispositioner minus uppskjuten skatt (medeltalet vid årets början och slut)}} \times 100$$

### Räntabilitet på totalt kapital (ROA), %

$$\frac{\text{Rörelsevinst (-förlust) - Inkomstskatt}}{\text{Balansomslutning i genomsnitt (medeltalet vid årets början och slut)}} \times 100$$

### Soliditet, %

$$\frac{\text{Eget kapital och minoritetsandel + Ackumulerade bokslutsdispositioner minus uppskjuten skatt}}{\text{Balansomslutning}} \times 100$$

### Kostnaderna i relation till intäkterna, %

$$\frac{\text{Administrationskostnader + Avskrivningar och nedskrivningar av materiella och immateriella tillgångar + Övriga rörelsekostnader}}{\text{Räntenetto + Intäkter från egetkapitalinstrument + Provisionsintäkter, netto + Nettointäkter från värdepappershandel och valutaverksamhet + Nettointäkter från finansiella tillgångar som kan säljas + Nettoresultat av säkringsredovisning + Nettointäkter från förvaltningsfastigheter + Övriga rörelseintäkter + Andel av intresseföretagens resultat (netto)}} \times 100$$

\* Med beaktande av skatteinverkan som ingår i bokslutsdispositionerna

## Riskhantering

### Organisering av och principer för riskhantering samt bankens riskposition

Riskhanteringen baseras på yrkesskicklighet och försiktighet hos de personer som fattar rörelsebeslut samt på en systematisk mätning, analys och begränsning av riskerna. Riskhanteringsens viktigaste syfte är att trygga bankens riskhanteringsförmåga och att säkerställa att banken inte i sin verksamhet tar så stora risker att lönsamheten, kapitaltäckningen, likviditeten eller kontinuiteten i bankens verksamhet äventyras. Riskhanteringsförmågan bildas av en högklassig riskhantering som är dimensionerad enligt verksamhetens omfattning och krav samt en tillräcklig kapitaltäckning som baserar sig på lönsam affärsrörelse.

Andelsbankens riskhantering har ordnats i enlighet med OP Andelslags allmänna instruktioner för medlemsbankerna. Bankens styrelse ansvarar för att den interna kontrollen och riskhanteringen är tillräcklig.

Banken iakttar de principer för intern kontroll samt riskhantering och kapitalutvärdering på grupplanen som fastställts av OP Andelslags förvaltningsråd. OP Andelslags direktion har satt ut kontrollgränser för andelsbankernas riskbaserade kapitaltäckning, lönsamhet och olika riskslag. Utgående från kontrollgränserna har andelsbankens styrelse fastställt egna limiter. Limiterna justeras årligen så att de är tidsenliga med hänsyn till läget och utvecklingen för bankens rörelse.

Styrelsen följer upp, bedömer och övervakar regelbundet riskhanteringsförmågan och riskpositionen samt riskhanteringsens och den interna kontrollens funktion och tillräcklighet.

Verkställande direktören svarar för att riskhanteringen och kapitalutvärderingen verkställs och att uppgifterna i anslutning till dem organiseras i enlighet med de instruktioner som OP Andelslag och bankens styrelse har gett. Verkställande direktören rapporterar regelbundet bankens rörelse, riskhanteringsförmåga och riskposition till styrelsen, förvaltningsrådet och OP Andelslag.

Andelsbanken förhåller sig moderat till risktagning. Riskhanteringsförmågans tillräcklighet i förhållande till bankens risker analyseras på basis av riskmätarna och det ekonomiska kapitalkravet.

Genom kapitalplanering säkerställs att bankens riskbaserade kapitaltäckning är tillräcklig med hänsyn till nuvarande och kommande risker. Dessutom säkerställer man med kapitalplaneringen att målsättningarna för bankens tillväxt, lönsamhet och kapitaltäckning är ändamålsenliga och konsekvent uppställda i förhållande till varandra. I kapitalplanen ingår bl.a. målen för kapitalnivån samt en beredskapsplan för oförutsedda situationer som kan påverka kapitaltäckningen. I första hand säkerställs att kapitalbasen är tillräcklig genom att hålla bankens lönsamhet skälig. Dessutom ger banken sina ägarkunder möjlighet att teckna Avkastningsandelar, som räknas till kärnprimärkapitalet. Bankens riskhanteringsförmåga är tillräcklig och riskpositionen är stabil.

## Kreditrisk

Med kreditrisk avses att en kund eventuellt inte fullgör sina förpliktelser som uppkommer till följd av kreditförhållandet och att den säkerhet som ställts inte täcker bankens fordran. Syftet med hanteringen av kreditriskerna är att redan före ett kreditbeslut minska sannolikheten för kreditförluster och begränsa och förhindra att riskerna i anslutning till redan fattade kreditbeslut förverkligas. Kreditrisken hanteras genom kundurval och med säkerheter samt genom aktiv hantering av kundrelationer.

I bankrörelsen beviljas kredit i första hand på basis av kundens tillräckliga och verifierade lånebetalningsförmåga. Kreditbesluten baserar sig på fastställda anvisningar om beslutsfattandet, kundens kreditvärdighetsklass, betalningsförmåga och säkerheterna, som normalt ska vara betryggande. Vid uppföljningen fäster vi också uppmärksamhet vid branschvisa koncentrationer inom kreditgivningen. Krediter kan beviljas utan säkerhet bara i undantagsfall på det sätt som avses i riskhanteringsanvisningarna.

Andelsbankens kreditrisker limiteras och kreditprocessen kontrolleras inom ramen för OP Gruppens riskhanteringssystem. Som en del av det här systemet har bankens kreditstock varit försäkrad i Andelsbankernas Ömsesidiga Försäkringsbolag (AÖF). I anslutning till utvecklingen av OP Gruppens riskhantering har förfarandet med försäkring av andelsbankernas kreditstockar upphört 31.12.2014.

Bankens kapitalbas för täckning av exponeringarna uppgick i december 2014 till totalt 19 410 tusen euro. Banken har inga kundgrupper, vilkas exponeringar (exponeringar med beaktande av avdragsposter) skulle överstiga den gräns på 25 procent av kapitalbasen för täckning av exponeringarna som fastställts i EU:s tillsynsförordning. Det totala beloppet av de fem största kundgruppernas exponeringar (exponeringar med beaktande av avdragsposter) var 29,5 procent av kapitalbasen för täckning av exponeringarna. Banken hade inga kundgrupper vilkas totala exponeringar överstiger 10 procent av kapitalbasen.



År 2014 var nettobeloppet av kredit- och garantiförlusterna 0,4 procent av kredit- och garantistocken. På basis av bankens regelbundna kartläggning av framtida kreditförlustrisker är inga väsentliga förluster att vänta från de större kunderna. De över 90 dagar förfallna fordringarna och nollräntefordringarna var 0,5 procent av kredit- och garantistocken.

### Likviditetsrisk

Likviditetsrisken inom bankrörelsen består av en strukturell finansieringsrisk och en kortfristig likviditetsrisk. Med strukturell finansieringsrisk avses den osäkerhet som förknippas med kreditgivning på lång sikt och som beror på den återfinansieringsrisk som förorsakas av finansieringens struktur. Den kortfristiga likviditetsrisken utgörs av risken för att banken inte klarar av väntade och oväntade, nuvarande och framtida betalningar utan inverkan på kontinuiteten i affärsrörelsen, lönsamheten eller kapitaltäckningen.

Den strukturella finansieringsrisken följs upp med differensen mellan placeringarna och kreditgivningen samt maturitetsstrukturen för finansieringen av dem. Likviditetsrisken följs upp som en differens mellan bankens kassaflöde för inkomster och utgifter och likviditeten sköts via Pohjola Bank Abp:s checkkonto. Den strukturella finansieringsrisken hanteras med hjälp av OP Gruppens principer och anvisningar för likviditetshantering och de kontrollgränser som direktionen för OP Andelslag har fastställt för andelsbankerna. Fördelningen av bankens finansiella tillgångar och skulder beskrivs i noterna.

### Marknadsrisk

Med marknadsrisk avses risken för förlust eller uteblivna intäkter då marknadspriset eller marknadsprisets volatilitet förändras i ofördelaktig riktning. I marknadsriskerna ingår ränteriskerna, prISRISKerna och fastighetsriskerna för alla balansposter och poster utanför balansräkningen samt kreditspreadrisken i placeringsrörelsen och marknads likviditetsrisk.

Syftet med hanteringen av marknadsrisk är att identifiera, mäta, avgränsa, följa upp och kontrollera bankens marknadsrisk så att bankens lönsamhet eller kapitaltäckning inte äventyras.

Den väsentligaste marknadsrisken inom bankrörelsen är hur en förändring i räntorna påverkar räntenettet. En ränterisk uppkommer genom att kreditgivningen och inlåningsanskaffningen är bundna till olika räntor eller har olika räntejusteringstidpunkter, varför förändringar i räntenivån realiserar i räntenettet. Andelsbankens ränterisk hanteras primärt med in- och utlåningens produktsortiment och -villkor. Banken kan sekundärt skydda ränterisken i balansräkningen med räntederivat i enlighet med de säkringsmodeller som tillämpas i OP Gruppen. Säkringen med derivat kan genomföras antingen riktad till vissa avtal, som säkring av kassaflödet eller som s.k. ekonomisk säkring.

I bankrörelsen avses med valutarisk den resultatrisk eller risk för förändringar i marknadsvärdet som förorsakas av banken vid förändringar i valutakurserna. En öppen valutaposition uppkommer då beloppet av fordringar och skulder i samma valuta avviker från varandra. I OP Gruppen koncentreras valutarisken till Pohjola Bank, och valutapositionen för en enskild andelsbank begränsar sig i praktiken till resevalutakassan.

Med aktierisken avses den inkomstrisk och risk för förändring av marknadsvärdet som förorsakas av förändringar i marknadskurserna för aktier och andra dylika instrument. Merparten av aktieplaceringarna är placeringar inom OP Gruppen. Den övriga placeringsverksamheten är liten.

Med fastighetsrisk avses sådana värdepappers-, avkastnings- och skaderisker som riktar sig till andelsbankens och dess koncernföretags fastigheter eller aktier och andelar i fastighetssammanslutningar. Fastigheterna har försäkrats till verkligt värde. Bankens styrelse behandlar regelbundet fastighetsinnehavet och riskerna i anslutning till det. Den regelbundna behandlingen omfattar också investeringar, reparationer och andra åtgärder. Vid uppföljningen fästs uppmärksamhet bland annat vid beloppet uppbundet kapital i fastigheter i förhållande till bankens omslutning och nettoavkastningen på kapital uppbundet i förvaltningsfastigheter samt förvaltningsfastigheternas verkliga värden.

Andelsbanken bedriver ingen egentlig fastighetsrörelse, utan fastighetsinnehavet består främst av kontorsfastigheter i eget bruk. Vid slutet av 2014 uppgick bankens kapital uppbundet i fastighetsplaceringar (inkl. innehav i fastighetsinvesteringsbolag) till 1,1 procent av balansomslutningen. Av de uthyrningsbara lokalerna var 100 procent uthyrda. Avkastningen på kapital uppbundet i förvaltningsfastigheter var 7,3 procent, dvs. en aning högre än året innan.

### **Operativa risker**

Med operativ risk avses risken för att otillräckliga eller misslyckade processer eller felaktiga rutiner, system eller yttre faktorer förorsakar ekonomisk förlust eller andra skadliga följder. Compliance-risken är en del av den operativa risken. Compliance-risken innebär risker som förorsakas av att externa bestämmelser, interna rutiner samt behöriga rutiner och etiska principer i kundrelationerna inte iakttas. Både den operativa risken och compliance-risken kan också framkomma som förlorat eller försvagat anseende eller förtroende.

Målet för hanteringen av operativa risker är att identifiera och bedöma eventuella och realiserade operativa risker samt att utveckla rutiner och en företagskultur som förebygger risker. De operativa riskerna bedöms och riskläget rapporteras regelbundet till styrelsen. Compliance-risken hanteras bl.a. genom att beakta ändringar i lagstiftningen samt genom anvisningar och utbildning inom organisationen. De förluster som operativa risker förorsakat andelsbankerna 2014 var ringa.

### **Strategiska risker**

En strategisk risk uppkommer på grund av att fel strategi har valts eller av att de ställda målen inte uppnås med den valda strategin. Den strategiska risken reduceras genom ständig planering, som bygger på analyser och prognoser av kundernas kommande behov, olika branschens och marknadsområdets utveckling samt konkurrensläget.

### **Servicenätet**

OP Gruppens servicenät består av flera kanaler såsom nät- och mobiltjänster, telefontjänster samt landets mest omfattande kontorsnät. Vid slutet av året hade Korsnäs Andelsbank utöver huvudkontoret också kontor på Bergö, i Harrström, Molpe, Sideby och Övermark samt ett betjämningsställe i Skaftung.

Förutom banktjänster tillhandahåller andelsbanken Pohjola Försäkrings tjänster via ombud.

OP Gruppen har satsat mycket på utveckling av mobil- och nättjänsterna. Användningen av finanstjänster håller allt mer på att övergå till mobil utrustning.

### **Medlemskår**

Bankens medlemskår växte under året med 84 medlemmar till 2 432 vid årets slut. Ökningen berodde på den fortlöpande kundrekryteringen.

### **Personalens ersättningsystem**

OP Gruppens rörliga ersättningar fördelar sig på kortsiktiga företagsvisa ersättningar och långsiktiga ersättningar på grupplanet. Styrelsen fattar beslut om Andelsbankens löne- och ersättningspolitik samt utbetalningen av ersättningar.

OP Gruppens långsiktiga ersättningsystem på grupplanet består av ett ersättningsystem avsett för ledningen samt en personalfond avsedd för den övriga personalen.

Andelsbanken hör till OP-Personalfonden som är gemensam för OP Gruppen. Banken betalar en vinstpremie till personalfonden om de gemensamma mål för OP Gruppen som avtalats på förhand

uppnås. Medlemmar i fonden kan ta ut fondandelar enligt de grunder som nämns i fondens stadgar.

Till utbetalningen av ersättningen ansluter sig villkor som gäller OP Gruppens kapitaltäckning samt anställningstiden.

Andelsbanken har inget skilt långsiktigt ersättningssystem för ledningen, banken har inte heller under året tillämpat något kortsiktigt ersättningssystem för varken ledningen eller övriga personalen.

Bestämmelser om betalningen av rörliga ersättningar finns i kreditinstitutslagen samt i Finansinspektionens ställningstagande och uppdateringen av det. I lagen definieras de personer vars yrkesmässiga verksamhet kan medföra en betydande risk för företaget, dvs. personerna i en riskposition. Om beloppet av de rörliga ersättningarna för en person som har en sådan riskposition som avses i lagen överskrider den gräns som angetts i bestämmelserna, ska ersättningarna skjutas upp, betalas på annat sätt än kontant eller lämnas obetalda.

De uppskjutna andelarna betalas respektive år så att det måste finnas minst ett år mellan utbetalningarna. Innan respektive uppskjutna post betalas ska banken separat fatta beslut om huruvida den tidigare fastställda ersättningen måste minskas på grund av realiserade risker, villkor för utbetalningen i anslutning till företagets ersättningssystem eller en försvagning av företagets finansiella ställning. Den uppskjutna ersättningen kan då de här begränsningsvillkoren uppfylls helt lämnas obetald eller så kan den betalas till ett mindre belopp.

## Personal

Antalet anställda tjänstemän var vid slutet av räkenskapsperioden oförändrat 18 st. Därtill har banken tre deltidanställda fastighetsskötare/ städare.

Fastanställda tjänstemän:

|                                   |   |
|-----------------------------------|---|
| Anne-Britt Andtsjö, kundrådgivare | Ann-Cathrine Koski, bankjurist              |
| Monica Juth, kundrådgivare        | Annette Nordman, kundrådgivare              |
| Gerd Nyman, kundrådgivare         | Britt-Inger Nyståhl, kundrådgivare          |
| Ralf Rusk, kreditchef             | Kenneth Westergård, kundrådgivare           |
| Lilian Björndahl, kundchef        | Susanna Norrgård, kundrådgivare             |
| Anna-Lena Sax, kundrådgivare      | Birgitta Franzén, kundrådgivare             |
| Marlene Thill, kundrådgivare      | Yvonne Till, kundrådgivare                  |
| Birgitta Rosengård, kundrådgivare | Johan Ingves, bankdirektör                  |
| Mårten Vikberg, bankdirektör      | Jan-Erik Westerdahl, verkställande direktör |

## Andelsbankens bolagsstyrning

### Andelsstämman

Ägarkunderna i Korsnäs Andelsbank utövar sin beslutanderätt enligt andelsbankslagen vid andelsstämman. Ordinarie andelsstämma hålls en gång om året före utgången av maj och där behandlas bland annat följande ärenden:

- fastställande av andelsbankens resultaträkning och balansräkning
- ansvarsfrihet för ledamöterna i förvaltningsrådet och styrelsen samt verkställande direktören
- beslut om åtgärder som föranleds av överskott
- antalet ledamöter i förvaltningsrådet, val av dessa samt deras arvoden
- beslut om val av revisorer samt deras arvoden.

Dessutom fattar andelsstämman vid behov beslut om ändringar i andelsbankens stadgar. Utöver ordinarie andelsstämma kan extra andelsstämmor hållas då det anses vara nödvändigt. Bankens styrelse fattar beslut om sammankallande av andelsstämman.

Varje medlem har en röst vid andelsstämman.

Andelsstämman hölls 27.3.2014. I stämman deltog 9 av andelsbankens medlemmar.

### **Förvaltningsrådet**

Andelsbanken har ett förvaltningsråd, vars uppgift är att övervaka styrelsens och verkställande direktörens förvaltning av andelsbanken. Förvaltningsrådet ska utse ledamöterna till styrelsen och en verkställande direktör och en ställföreträdare för verkställande direktören. Dessutom ska förvaltningsrådet fastställa ett reglemente för andelsbanken och fastställa principerna för bankens riskhantering.

Förvaltningsrådet ger ett utlåtande med anledning av bokslutet till den ordinarie andelsstämman. Det kan också ge styrelsen anvisningar i frågor som är av stor betydelse och principiellt viktiga.

Förvaltningsrådet består enligt bankens stadgar av minst 24 och högst 36 ledamöter. Antalet ledamöter i förvaltningsrådet fastställs av andelsstämman och är nu 36. Ledamöterna väljs bland andelsbankens medlemmar och de ska representera medlemskåren på ett mångsidigt sätt. Mandattiden för en ledamot i förvaltningsrådet är tre år. Av förvaltningsrådet avgår årligen en tredjedel. Den övre åldersgränsen för en ledamot i förvaltningsrådet är 68 år, dock så att en person som har uppnått den här åldern får kvarstå i sitt uppdrag till slutet av den andelsstämma som beslutat om val av en ny ledamot.

Förvaltningsrådet sammanträdde 2014 totalt 2 gånger.

### **Förvaltningsrådets revisionsutskott**

Förvaltningsrådet bistås i sin tillsynsuppgift av ett revisionsutskott med 2-4 ledamöter som förvaltningsrådet väljer inom sig för att övervaka bankens förvaltning. Revisionsutskottet ska fästa speciell uppmärksamhet vid att andelsbanken och dess koncern leds med yrkesskicklighet enligt sunda och försiktiga affärsprinciper i enlighet med lag, stadgar, myndighetsbestämmelser och anvisningar samt de principer för kapitalutvärdering som förvaltningsrådet fastställt.

Revisionsutskottet ska till ställas myndigheternas, centralinstitutets och revisorns berättelser som gäller banken. Utskottet ska minst en gång per år för förvaltningsrådet lägga fram sina observationer gällande de här berättelserna och bankens övriga förvaltning.

### **Utskottet som bereder utnämningar av ledamöter till förvaltningen**

Andelsbanken har ett utskott som bereder utnämningar av ledamöter till förvaltningen. Utskottet har 6 ledamöter. Syftet med utskottet är att bistå andelsbankens olika organ vid personval och säkerställa att beredningen av valprocessen är effektiv. Utskottet ska lägga fram förslag till andelsstämman och förvaltningsrådet i ärenden som hör till organens beslutanderätt. Beredningsutskottet kan också lägga fram förslag i andra ärenden som tas upp på sammanträdena, om förvaltningsrådet eller styrelsen har bestämt att utskottet ska bereda ärendena. Dessutom ska utskottet bereda förslag till årliga och månatliga arvoden samt mötesarvoden och grunderna för kostnadsersättning till ledamöterna i de olika förvaltningsorganen.

### **Styrelsen**

Styrelsen leder andelsbankens verksamhet. Enligt bankens stadgar ska styrelsen främja andelsbankens intresse omsorgsfullt och sköta andelsbankens ärenden i enlighet med lagar och bankens stadgar och det reglemente som förvaltningsrådet har fastställt. Styrelsen har en allmän befogenhet att besluta om alla frågor i anslutning till bankens förvaltning och andra ärenden som inte enligt lag eller stadgar ankommer på andelsstämman, förvaltningsrådet eller verkställande

direktören. Styrelsen svarar för bankens strategiska ledning samt styr och övervakar bankens operativa ledning. Styrelsens lagstadgade uppgift är att se till att tillsynen av andelsbankens bokföring och skötseln av bankens medel är ändamålsenlig.

Enligt andelsbankens stadgar består styrelsen av verkställande direktören under dennas tid i befattningen samt av 5-7 övriga ledamöter, som väljs av förvaltningsrådet och som ska vara medlemmar i andelsbanken. Antalet ledamöter är för närvarande 7. Mandattiden för en styrelseledamot är ett år. Den övre åldersgränsen för en ledamot är, med undantag av verkställande direktören när denna hör till styrelsen, 68 år, dock så att en styrelseledamot som har uppnått den här åldern får kvarstå i sitt uppdrag till slutet av det förvaltningsrådssammanträde som beslutat om val av en ny ledamot. Den övre åldersgränsen för verkställande direktören när denna hör till styrelsen bestäms enligt uppdragsavtalet mellan andelsbanken och verkställande direktören.

Styrelsen väljer årligen vid det första sammanträdet efter ett val av ledamöter inom sig en ordförande och en vice ordförande. Andelsbankens verkställande direktör eller en anställd i andelsbanken får inte väljas till ordförande eller vice ordförande i styrelsen.

Styrelsen är beslutför då mer än hälften av dess ledamöter, ordföranden eller vice ordföranden medräknad, är närvarande. Under rapportåret sammanträdde styrelsen totalt 11 gånger.

### Verkställande direktören

Bankens verkställande direktör ska främja andelsbankens intressen omsorgsfullt och sköta bankens dagliga förvaltning i enlighet med lagar och styrelsens anvisningar och föreskrifter. Åtgärder som med beaktande av omfattningen och arten av bankens verksamhet är ovanliga eller av stor betydelse får verkställande direktören vidta endast om styrelsen har bemyndigat direktören till det eller styrelsens beslut inte kan inväntas utan att bankens verksamhet åsamkas väsentlig olägenhet.

Verkställande direktörens lagstadgade uppgift är att se till att bankens bokföring följer lagen och att skötseln av bankens medel har arrangerats på ett betryggande sätt.

## De ledande organen

### Förvaltningsrådet

inom parentes mandattidens begynnelseår och året då ledamoten står i tur att avgå

Ordförande Dage Stenbäck, företagare, Molpe (2013-2017) \*

Vice ordförande Maj-Len Ragvals, byggnadsinspektör, Övermark (2013-2017)

Övriga ledamöter

Pontus Blomberg, verkställande direktör, Harrström (2013-2016)

Ebba Nyfors, företagare, Harrström (2013-2015)

Johan Nynäs, forstingenjör, Korsnäs (2013-2016)

Fredrik Nyståhl, byggnadsarbetare, Korsnäs (2013-2016)

Maj-Britt Rosbäck, merkonom, Molpe (2013-2016)

Iris Sjöberg, diakonissa, Bergö (2013-2015)

Helena Höglund-Rusk, verksamhetsledare, Korsnäs (2013-2017)

Edd Grahm, stadsingenjör, Taklax (2013-2017)

Britt-Marie Höglund, byråsekreterare, Korsbäck (2013-2015)

Stefan Nysjö, ingenjör, Petalax (2013-2016)

Henrik Rosendahl, pälsdjursfarmare, Taklax (2013-2017)

Sven-Johan Åbacka, maskiningenjör, Harrström (2013-2015)

Carl-Olof Åbonde, lärare, Bergö (2013-2016)

Ann-Christine Häggblom, närvårdare, Helenelund (2013-2016)

Mattias Gästgivar, inköpsförman, Bergö (2013-2017)

Jonas Lindholm, diplomingenjör, Molpe (2013-2015)

Kenneth Vestberg, företagare, Molpe (2013-2017)

Maria Maars, merkonom, Korsnäs (2013-2017)  
 Maria Norrgård, ekonomie magister, Molpe (2013-2015)  
 Jan-Henrik Häggdahl, rektor, Molpe (2013-2015)  
 Ulf Granås, teknisk chef, Taklax (2013-2015)  
 Rainer Bodman, verkställande direktör, Ömossa (2013-2017)\*  
 Nina Lindlöf, lärare, Sideby (2013-2017)  
 Ulrika Nordlund, kock, Skaftung (2013-2016)  
 Pia-Christine Pitkäkoski, bokförare, Kallträsk (2013-2015)  
 Peter Ek, jordbrukare, Övermark (2013-2016)  
 Inger Franzén, hantverkare, Övermark (2013-2017)  
 Krister Groop, agrolog, Norrnäs (2013-2016)  
 Jan-Anders Lindfors, jordbrukare, Övermark (2013-2015)  
 Sören Malm, minkfarmare, Övermark (2013-2017)  
 Leif Rönholm, grönsaksodlare, Övermark (2013-2016)  
 Martin Röö, företagare, Övermark (2013-2015)  
 Ann-Mari Snickars, försäljningssekreterare, Övermark (2013-2016)\*  
 Ann-Kristin Åhman, jordbrukare, Övermark (2013-2015)

\*Ledamot av förvaltningsrådets revisionsutskott

### **Styrelsen**

#### Ordförande

Leif Enberg, ekonomie magister, företagare, Molpe, i styrelsen från 1.1.1981

#### Vice ordförande

Bo Storsjö, forsttekniker, jordbrukare, Ömossa, i styrelsen från 11.11.2013

#### Övriga ledamöter

Leif Kakkuri, brandman, Övermark, i styrelsen från 11.11.2013

Mikael Kronholm, arbetsledare, Harrström, i styrelsen från 1.12.2008

Leif Mannfolk, maskinbyggnadsingenjör, konsult, Korsnäs, i styrelsen från 27.11.2012

Annette Söderholm, företagare, Bergö, i styrelsen från 29.11.2011

Håkan Westermark, VD, Övermark, i styrelsen från 11.11.2013

Jan-Erik Westerdahl, politices magister, VD, Korsnäs, i styrelsen från 1.1.1995

### **Verkställande direktören**

Jan-Erik Westerdahl, politices magister, 48 år, i bankens tjänst från 1991, verkställande direktör sedan 1.1.1995.

### **Ledningsgruppens sammansättning**

Johan Ingves, civilekonom, 58 år, i bankens tjänst från 1.10.2013 (7.6.2004), bankdirektör

Ann-Cathrine Koski, vicehäradshövding, 45 år, i bankens tjänst från 10.10.2011, bankjurist

Mårten Vikberg, ekonomie magister, 52 år, i bankens tjänst från 1.10.2013 (1989), bankdirektör

Jan-Erik Westerdahl, politices magister, i bankens tjänst från 1991, vd

### **Revisorerna**

Benita Öling, ekonomie magister, CGR/OFR, Oravais. CGR-samfundet Ernst & Young Ab är revisorssuppleant.

## **Övrig inspektion**

Inspektör Risto Kleimola från internrevisionen vid OP Andelslag har inspekterat andelsbanken vecka 25 2014.



## Framtidsutsikter

Utsikterna för den globala ekonomin har förbättrats till följd av nedgången i oljepriset. Inom euroområdet stöder centralbankens stimulerande penningpolitik och den svagare euron utvecklingen i ekonomin. Ekonomin inom euroområdet växer fortfarande långsamt. Euriborräntorna hålls låga. Exporten blir livligare, vilket stöder ekonomin i Finland, men den ekonomiska utvecklingen över lag är fortfarande svag.

Bankens mål är att åtminstone växa i takt med marknaden utan att äventyra verksamhetens kontinuitet och lönsamhet. Bankens jämförbara lönsamhet uppskattas bli ungefär på samma nivå som för år 2014.

## Styrelsens förslag till disposition av överskott

Andelsbankens utdelningsbara överskott 31.12.2014 var 12.508.236,65 euro, varav räkenskapsperiodens överskott var 1.902.514,98 euro.

Det överskott som balansräkningen utvisar föreslås disponeras så att i ränta på tilläggsinsatser betalas 3,25 procent och på Avkastningsandelar 3,25 procent, dvs. totalt 79.382,77 euro. Av räkenskapsperiodens överskott kvarstår 1.823.132,21 euro på kontot för balanserad vinst.

Det har inte skett några väsentliga förändringar i andelsbankens finansiella ställning efter räkenskapsperiodens slut. Bankens solvens är god och den föreslagna utdelningen äventyrar inte enligt styrelsen bankens solvens.

| <b>ANDELSBANKENS RESULTATRÄKNING</b>                                       | <b>1.1. - 31.12.2014</b> | <b>1.1. - 31.12.2013</b> |
|--|--------------------------|--------------------------|
| Ränteintäkter  | 2 743 280,11             | 2 639 870,89             |
| Räntekostnader   | 405 332,14               | 472 041,93               |
| <b>RÄNTENETTO</b>  | <b>2 337 947,97</b>      | <b>2 167 828,96</b>      |
| Intäkter från egetkapitalinstrument  | 425 393,69               | 275 401,59               |
| Övriga företag   | 425 393,69               | 275 401,59               |
| Provisionsintäkter   | 593 419,06               | 490 012,61               |
| Provisionskostnader  | 62 871,12                | 53 699,85                |
| Nettoreintäkter från värdepappershandel och valutaverksamhet               | 4 550,12                 | 2 410,45                 |
| Värdepappershandel   | -14,85                   | 23,40                    |
| Valutaverksamhet   | 4 564,97                 | 2 387,05                 |
| Nettointäkter från finansiella tillgångar som kan säljas                   | 1 547 264,89             | -9 388,53                |
| Nettointäkter från förvaltningsfastigheter                                 | 18 036,63                | 9 288,66                 |
| Övriga rörelseintäkter   | 57 740,53                | 62 983,22                |
| Administrationskostnader   | 1 516 257,61             | 1 563 154,82             |
| Personalkostnader  | 954 683,63               | 976 713,50               |
| Löner och arvoden  | 804 604,83               | 830 451,48               |
| Lönebikostnader  | 150 078,80               | 146 262,02               |
| Pensionskostnader  | 118 709,01               | 115 556,12               |
| Övriga lönebikostnader   | 31 369,79                | 30 705,90                |
| Övriga administrationskostnader  | 561 573,98               | 586 441,32               |
| Avskrivningar och nedskrivningar av materiella och immateriella tillgångar | 87 450,25                | 80 429,69                |
| Övriga rörelsekostnader  | 378 029,35               | 479 843,20               |
| Nedskrivningar av krediter och andra åtaganden                             | 397 420,89               | 88 969,60                |
| <b>RORELSEVINST (-FÖRLUST)</b>   | <b>2 542 323,67</b>      | <b>732 439,80</b>        |
| Bokslutsdispositioner  | 237 285,45               | 434 675,00               |
| Inkomstskatt   | 402 523,24               | 28 612,93                |
| Räkenskapsperiodens skatt  | 331 417,22               | 0,00                     |
| Tidigare räkenskapsperioders skatt   | 75 336,53                | -89,54                   |
| Latent skatt   | -4 230,51                | 28 702,47                |
| <b>VINST (FÖRLUST) AV ORDINARIE VERKSAMHET EFTER SKATT</b>                 | <b>1 902 514,98</b>      | <b>269 151,87</b>        |
| <b>RÄKENSKAPSPERIODENS VINST (FÖRLUST)</b>                                 | <b>1 902 514,98</b>      | <b>269 151,87</b>        |

| <b>ANDELSBANKENS BALANSRÄKNING</b>  | <b>31.12.2014</b>     | <b>31.12.2013</b>     |
|---|-----------------------|-----------------------|
| <b>AKTIVA</b>   |                       |                       |
| Kontanta medel  | 580 249,04            | 805 327,15            |
| Fordringar på kreditinstitut  | 16 555 448,87         | 20 717 888,37         |
| På anfordran betalbara  | 690 340,13            | 935 159,90            |
| Övriga  | 15 865 108,74         | 19 782 728,47         |
| Fordringar på allmänheten och offentlig sektor                            | 97 709 051,21         | 89 147 103,30         |
| Övriga  | 97 709 051,21         | 89 147 103,30         |
| Skuldebrev  | 3 292 691,42          | 4 270 792,16          |
| Övriga  | 3 292 691,42          | 4 270 792,16          |
| Aktier och andelar  | 10 008 583,24         | 6 196 146,05          |
| Derivatinstrument   | 2 321,84              | 3 751,11              |
| Materiella tillgångar   | 1 471 905,22          | 1 530 227,37          |
| Förvaltningsfastigheter samt aktier och andelar i förvaltningsfastigheter | 326 398,29            | 326 398,29            |
| Övriga fastigheter samt aktier och andelar i fastighetssammanslutningar   | 1 070 834,01          | 1 114 193,16          |
| Övriga materiella tillgångar  | 74 672,92             | 89 635,92             |
| Övriga tillgångar   | 279 440,49            | 101 272,29            |
| Resultatregleringar och förskottsbetalningar                              | 486 983,98            | 763 605,28            |
| Latenta skattefordringar  | 26 356,31             | 0,00                  |
| <b>AKTIVA TOTALT</b>  | <b>130 413 031,62</b> | <b>123 536 113,08</b> |

|  |                       |                       |
|--|-----------------------|-----------------------|
| <b>PASSIVA</b>   |                       |                       |
| <b>FRÄMMANDE KAPITAL</b>                                   |                       |                       |
| Skulder till kreditinstitut                                | 9 000 000,00          | 9 300 000,00          |
| Kreditinstitut   | 9 000 000,00          | 9 300 000,00          |
| Övriga   | 9 000 000,00          | 9 300 000,00          |
| Skulder till allmänheten och offentlig sektor              | 99 296 765,63         | 94 885 615,98         |
| Inlåning   | 97 937 452,20         | 93 368 625,32         |
| På anfordran betalbara                                     | 86 084 444,86         | 80 705 568,14         |
| Övriga   | 11 853 007,34         | 12 663 057,18         |
| Övriga skulder   | 1 359 313,43          | 1 516 990,66          |
| Övriga   | 1 359 313,43          | 1 516 990,66          |
| Derivatinstrument och andra skulder som innehas för handel | 38,39                 | 500,11                |
| Övriga skulder   | 315 197,94            | 164 515,62            |
| Övriga skulder   | 289 565,94            | 138 838,62            |
| Avsättningar   | 25 632,00             | 25 677,00             |
| Resultatregleringar och erhållna förskott                  | 1 086 181,37          | 793 929,00            |
| Latenta skatteskulder                                      | 0,00                  | 240 119,39            |
| <b>FRÄMMANDE KAPITAL TOTALT</b>                            | <b>109 698 183,33</b> | <b>105 384 680,10</b> |
| <b>ACKUMULERADE BOKSLUTSDISPOSITIONER</b>                  | <b>2 826 786,85</b>   | <b>2 589 501,40</b>   |
| Avskrivningsdifferens                                      | 73 844,00             | 86 307,00             |
| Reserver   | 2 752 942,85          | 2 503 194,40          |
| <b>EGET KAPITAL</b>  |                       |                       |
| Andelskapital  | 3 616 706,08          | 2 044 515,08          |
| Medlemsandelar   | 248 846,08            | 239 846,08            |
| Tilläggsandelar  | 900 060,00            | 1 804 669,00          |
| Avkastningsandelar   | 2 467 800,00          | 0,00                  |
| Övriga bundna fonder                                       | 1 762 218,71          | 2 811 199,42          |
| Reservfond   | 1 693 304,04          | 1 693 304,04          |
| Fond för verkligt värde                                    | 68 914,67             | 1 117 895,38          |
| Fria fonder  | 6 330 152,08          | 6 330 152,08          |
| Övriga fonder  | 6 330 152,08          | 6 330 152,08          |
| Balanserad vinst (förlust)                                 | 4 276 469,59          | 4 106 913,13          |
| Räkenskapsperiodens vinst (förlust)                        | 1 902 514,98          | 269 151,87            |
| <b>EGET KAPITAL TOTALT</b>                                 | <b>17 888 061,44</b>  | <b>15 561 931,58</b>  |
| <b>PASSIVA TOTALT</b>                                      | <b>130 413 031,62</b> | <b>123 536 113,08</b> |
| <b>ÅTAGANDEN UTANFÖR BALANSRÄKNINGEN</b>                   |                       |                       |
| Åtaganden för kunders räkning till förmån för tredje part  | 405 520,01            | 216 510,01            |
| Garantier och panter                                       | 405 520,01            | 216 510,01            |
| Oåterkalleliga åtaganden till förmån för kunder            | 3 503 380,11          | 4 322 159,74          |
| Övriga   | 3 503 380,11          | 4 322 159,74          |
| <b>ÅTAGANDEN UTANFÖR BALANSRÄKNINGEN TOTALT</b>            | <b>3 908 900,12</b>   | <b>4 538 669,75</b>   |

**FÖRTECKNING ÖVER NOTERNA****Noter till resultaträkningen**

- 1 Ränteintäkter
- 2 Räntekostnader
- 3 Nettointäkter från leasingverksamhet
- 4 Intäkter från egetkapitalinstrument
- 5 Provisionsintäkter och -kostnader
- 6 Nettointäkter från värdepappershandel och valutaverksamhet
- 7 Nettointäkter från finansiella tillgångar som kan säljas
- 8 Nettoresultat av säkringsredovisning
- 9 Nettointäkter från förvaltningsfastigheter
- 10 Övriga rörelseintäkter
- 11 Avskrivningar och nedskrivningar av materiella och immateriella tillgångar
- 12 Övriga rörelsekostnader
- 13 Nedskrivningar av krediter, andra åtaganden och övriga finansiella tillgångar
- 14 Inkomstskatt
- 15 Intäkter från och kostnader för övrig verksamhet

**Noter till balansräkningen**

- 16 Fordringar på kreditinstitut
- 17 Fordringar på allmänheten och offentlig sektor
- 18 Leasingobjekt
- 19 Skuldebrev
- 20 Aktier och andelar
- 21 Derivatinstrument
- 22 Immateriella tillgångar
- 23 Materiella tillgångar
- 24 Förändringar i immateriella och materiella tillgångar under räkenskapsperioden
- 25 Övriga tillgångar
- 26 Förutbetalda kostnader och upplupna intäkter
- 27 Uppskjutna skattefordringar och skatteskulder
- 28 Skuldebrev emitterade till allmänheten
- 29 Övriga skulder
- 30 Avsättningar
- 31 Upplupna kostnader och förutbetalda intäkter
- 32 Efterställda skulder
- 33 Eget kapital
- 34 Bundet och fritt eget kapital samt icke-utdelningsbara poster i fritt eget kapital
- 35 Löptidsinformation om finansiella tillgångar och skulder 31.12.2014
- 36a Tillgångs- och skuldposter i inhemsk och utländsk valuta 31.12.2014
- 36b Verkligt värde och bokfört värde av finansiella tillgångar och skulder och hierarki för verkligt värde 31.12.2014

**Övriga noter**

- 37 Egendom som ställts som säkerhet 31.12.2014
- 38 Pensionsåtaganden
- 39 Leasing- och andra hyresåtaganden
- 40 Åtaganden utanför balansräkningen
- 41 Övriga ansvarsförbindelser och åtaganden vid räkenskapsperiodens slut
- 42 Personalen och personer i ledande ställning samt närstående
- 43 Innehav i andra företag 31.12.2014
- 44 Notariatverksamhet
- 45 Andelsbankens medlemsantal samt beloppet obetalda och uppsagda insatser 31.12.2014
- 46 Tjänsten för långsiktigt sparande

**1. Ränteintäkter**

|  | 2014                | 2013                |
|--|---------------------|---------------------|
| Fordringar på kreditinstitut                           | 345 095,94          | 408 157,32          |
| Fordringar på allmänheten och offentlig sektor         | 2 250 083,74        | 2 042 858,61        |
| Skuldebrev   | 147 549,09          | 186 378,80          |
| Derivatinstrument                                      | 0,00                | 0,00                |
| av vilka säkring av kassaflödet                        | 0,00                | 0,00                |
| Övriga ränteintäkter                                   | 551,34              | 2 476,16            |
| <b>Totalt</b>  | <b>2 743 280,11</b> | <b>2 639 870,89</b> |
| varav ränteintäkter bokförda för nedskrivna fordringar | 723,55              | 1 456,87            |

**2. Räntekostnader**

|   | 2014              | 2013              |
|---|-------------------|-------------------|
| Skulder till kreditinstitut                                 | 24 446,52         | 42 924,53         |
| Skulder till allmänheten och offentlig sektor               | 380 871,01        | 429 061,83        |
| Skuldebrev emitterade till allmänheten                      | 0,00              | 0,00              |
| Derivatinstrument och övriga skulder som innehas för handel | 0,00              | 0,00              |
| Efterställda skulder  | 0,00              | 0,00              |
| Övriga räntekostnader                                       | 14,61             | 55,57             |
| <b>Totalt</b>   | <b>405 332,14</b> | <b>472 041,93</b> |

**3. Nettointäkter från leasingverksamhet**

|   | 2014        | 2013        |
|---|-------------|-------------|
| Hysesintäkter   | 0,00        | 0,00        |
| Avskrivningar enligt plan                                       | 0,00        | 0,00        |
| Nedskrivningar  | 0,00        | 0,00        |
| Realisationsvinster och -förluster (netto) på leasingtillgångar | 0,00        | 0,00        |
| Provisionsintäkter  | 0,00        | 0,00        |
| Övriga intäkter   | 0,00        | 0,00        |
| Övriga kostnader  | 0,00        | 0,00        |
| <b>Totalt</b>   | <b>0,00</b> | <b>0,00</b> |

**4. Intäkter från egetkapitalinstrument**

|  | 2014              | 2013              |
|--|-------------------|-------------------|
| Finansiella tillgångar som redovisas till verkligt värde via resultaträkningen | 0,00              | 0,00              |
| Som kan säljas   | 425 393,69        | 275 401,59        |
| Företag inom samma koncern   | 0,00              | 0,00              |
| Ägarintresseföretag  | 0,00              | 0,00              |
| <b>Totalt</b>  | <b>425 393,69</b> | <b>275 401,59</b> |

**5. Provisionsintäkter och -kostnader****Provisionsintäkter**

|  | 2014              | 2013              |
|--|-------------------|-------------------|
| Utlåningsprovisioner                       | 204 452,08        | 201 658,46        |
| Inlåningsprovisioner                       | 6 654,86          | 7 606,00          |
| Betalningsförmedlingsprovisioner           | 277 108,19        | 215 015,46        |
| Fondandelsprovisioner                      | 29 302,63         | 29 202,10         |
| Förvaltningsprovisioner                    | 28 072,39         | 27 754,27         |
| Avgifter för juridiska tjänster            | 126 854,84        | 90 145,25         |
| Courtage                                   | 9 815,54          | 8 784,18          |
| Emissionsprovisioner                       | 20,00             | 100,17            |
| Provisioner för förmedling av försäkringar | 96 520,11         | 104 586,99        |
| Garantiprovisioner                         | 4 939,05          | 4 038,03          |
| Övriga provisioner                         | -190 320,63       | -198 878,30       |
| <b>Totalt</b>                              | <b>593 419,06</b> | <b>490 012,61</b> |

**Provisionskostnader**

|                              | 2014             | 2013             |
|------------------------------|------------------|------------------|
| Utbetalda expeditonsavgifter | 41 351,98        | 36 271,52        |
| Övriga                       | 21 519,14        | 17 428,33        |
| <b>Totalt</b>                | <b>62 871,12</b> | <b>53 699,85</b> |



**6. Nettointäkter från värdepappershandel och valutaverksamhet**

|   | 2014            | 2013            |
|---|-----------------|-----------------|
| <b>Realisationsvinster och -förluster</b>   |                 |                 |
| Skuldebrev *  | 0,00            | 0,00            |
| Aktier och andelar  | 0,00            | 0,00            |
| Övriga  | 0,00            | 0,00            |
| Totalt  | 0,00            | 0,00            |
| <b>Förändringar av verkligt värde</b>   |                 |                 |
| Skuldebrev *  | 0,00            | 0,00            |
| Aktier och andelar  | -14,85          | 23,40           |
| Övriga  | 0,00            | 0,00            |
| Totalt  | -14,85          | 23,40           |
| <b>Nettointäkter från värdepappershandel totalt</b>   | <b>-14,85</b>   | <b>23,40</b>    |
| <b>Nettointäkter från derivat</b>   | <b>0,00</b>     | <b>0,00</b>     |
| <b>Nettointäkter från finansiella tillgångar som redovisas till det upplupna anskaffningsvärdet</b> | <b>0,00</b>     | <b>0,00</b>     |
| <b>Nettointäkter från valutaverksamhet</b>  | <b>4 564,97</b> | <b>2 387,05</b> |
| <b>Alla totalt</b>  | <b>4 550,12</b> | <b>2 410,45</b> |

**7. Nettointäkter från finansiella tillgångar som kan säljas**

|  | 2014                | 2013             |
|--|---------------------|------------------|
| <b>Skuldebrev</b>  |                     |                  |
| Realisationsvinster och -förluster                                     | 6 365,59            | 0,00             |
| Nedskrivningar och återförda nedskrivningar                            | 0,00                | 0,00             |
| Överförda från fonden för verkligt värde under perioden                | 6 296,49            | 0,00             |
| Totalt   | 12 662,08           | 0,00             |
| <b>Aktier och andelar</b>  |                     |                  |
| Realisationsvinster och -förluster                                     | 133,80              | 4,06             |
| Nedskrivningar   | -10 509,00          | -9 392,59        |
| Överförda från fonden för verkligt värde under perioden                | 1 544 978,01        | 0,00             |
| Totalt   | 1 534 602,81        | -9 388,53        |
| <b>Nettointäkter från finansiella tillgångar som kan säljas totalt</b> | <b>1 547 264,89</b> | <b>-9 388,53</b> |

**8. Nettoresultat av säkringsredovisning**

|   | 2014        | 2013        |
|---|-------------|-------------|
| Nettovinst (-förlust) från säkringsinstrument | -967,55     | 2 307,04    |
| Nettovinst (-förlust) från säkrade poster     | 967,55      | -2 307,04   |
| <b>Totalt</b>                                 | <b>0,00</b> | <b>0,00</b> |

**9. Nettointäkter från förvaltningsfastigheter**

|   | 2014             | 2013            |
|---|------------------|-----------------|
| Hysesintäkter och utdelningar               | 26 166,40        | 19 054,50       |
| Övriga intäkter                             | 0,00             | 0,00            |
| Realisationsvinster                         | 0,00             | 0,00            |
| Hyeskostnader                               | 0,00             | 0,00            |
| Avskrivningar enligt plan                   | 0,00             | 0,00            |
| Realisationsförluster                       | 0,00             | 0,00            |
| Nedskrivningar och återförda nedskrivningar | 0,00             | 0,00            |
| Övriga kostnader                            | -8 129,77        | -9 765,84       |
| <b>Totalt</b>                               | <b>18 036,63</b> | <b>9 288,66</b> |

**10. Övriga rörelseintäkter**

|   | 2014             | 2013             |
|---|------------------|------------------|
| Hysesintäkter från rörelsefastigheter     | 47 501,50        | 48 101,10        |
| Realisationsvinster på rörelsefastigheter | 0,00             | 640,72           |
| Fusionsvinster                            | 0,00             | 0,00             |
| Övriga                                    | 10 239,03        | 14 241,40        |
| <b>Totalt</b>                             | <b>57 740,53</b> | <b>62 983,22</b> |

**11. Avskrivningar och nedskrivningar av materiella och immateriella tillgångar**

|                           | 2014             | 2013             |
|---------------------------|------------------|------------------|
| Avskrivningar enligt plan | 87 450,25        | 80 429,69        |
| Nedskrivningar            | 0,00             | 0,00             |
| <b>Totalt</b>             | <b>87 450,25</b> | <b>80 429,69</b> |

**12. Övriga rörelsekostnader**

|   | 2014              | 2013              |
|---|-------------------|-------------------|
| Hyeskostnader                               | 12 521,51         | 10 213,66         |
| Kostnader för rörelsefastigheter            | 115 355,73        | 166 796,09        |
| Realisationsförluster på rörelsefastigheter | 0,00              | 0,00              |
| Fusionsförluster                            | 0,00              | 0,00              |
| Övriga                                      | 250 152,11        | 302 833,45        |
| <b>Totalt</b>                               | <b>378 029,35</b> | <b>479 843,20</b> |

**13. Nedskrivningar av krediter, andra åtaganden och övriga finansiella tillgångar**

2014

|  | Individuella nedskrivningar brutto | Gruppvisa nedskrivningar brutto | Avräknade belopp  | Resultatförda     |
|--|------------------------------------|---------------------------------|-------------------|-------------------|
| <b>Nedskrivningar av krediter och andra åtaganden</b>  |                                    |                                 |                   |                   |
| Fordringar på kreditinstitut                           | 0,00                               | 0,00                            | 0,00              | 0,00              |
| Fordringar på allmänheten och offentlig sektor         | 363 440,00                         | 69 756,19                       | -35 775,30        | 397 420,89        |
| Garantier och andra poster utanför balansräkningen     | 0,00                               | 0,00                            | 0,00              | 0,00              |
| Övriga   | 0,00                               | 0,00                            | 0,00              | 0,00              |
| <b>Totalt</b>  | <b>363 440,00</b>                  | <b>69 756,19</b>                | <b>-35 775,30</b> | <b>397 420,89</b> |
| <b>Nedskrivningar av övriga finansiella tillgångar</b> |                                    |                                 |                   |                   |
| Skuldebrev som hålls till förfall                      | 0,00                               | 0,00                            | 0,00              | 0,00              |
| Aktier och andelar i koncernföretag                    | 0,00                               | 0,00                            | 0,00              | 0,00              |
| Aktier och andelar i ägarintresseföretag               | 0,00                               | 0,00                            | 0,00              | 0,00              |
| Övriga   | 0,00                               | 0,00                            | 0,00              | 0,00              |
| <b>Totalt</b>  | <b>0,00</b>                        | <b>0,00</b>                     | <b>0,00</b>       | <b>0,00</b>       |
| <b>Nedskrivningar totalt</b>                           | <b>363 440,00</b>                  | <b>69 756,19</b>                | <b>-35 775,30</b> | <b>397 420,89</b> |

**14. Inkomstskatt**

Räkenskapsperiodens inkomstskatt för ordinarie verksamhet och övrig verksamhet

|                                       | 2014              | 2013          |
|---------------------------------------|-------------------|---------------|
| Inkomstskatt för ordinarie verksamhet | 406 753,75        | -89,54        |
| Inkomstskatt för övrig verksamhet     |                   |               |
| <b>Totalt</b>                         | <b>406 753,75</b> | <b>-89,54</b> |

**15. Intäkter från och kostnader för övrig verksamhet****Intäkter från övrig verksamhet**

---

---

---

---

| 2014 | 2013 |
|------|------|
| 0,00 | 0,00 |
|      |      |
|      |      |
|      |      |

**Kostnader för övrig verksamhet**

---

---

---

---

| 2014 | 2013 |
|------|------|
| 0,00 | 0,00 |
|      |      |
|      |      |
|      |      |

**16. Fordringar på kreditinstitut****Betalbara på anfordran**

Inlåning  
Övriga  
Totalt

| 31.12.2014 | 31.12.2013 |
|------------|------------|
| 690 340,13 | 935 159,90 |
| 0,00       | 0,00       |
| 690 340,13 | 935 159,90 |

**Övriga**

Centralbanker  
Kreditinstitut  
Inlåning  
Övriga  
Totalt

|               |               |
|---------------|---------------|
| 0,00          | 0,00          |
| 15 865 108,74 | 19 782 728,47 |
| 0,00          | 0,00          |
| 15 865 108,74 | 19 782 728,47 |

**Fordringar på kreditinstitut totalt**

varav efterställda fordringar

|                      |                      |
|----------------------|----------------------|
| <b>16 555 448,87</b> | <b>20 717 888,37</b> |
| 0,00                 | 0,00                 |

**17. Fordringar på allmänheten och offentlig sektor****Kreditgivning och garantifordringar**

Icke-finansiella företag  
Finansiella företag (inkl. försäkringsföretag)  
Offentlig sektor  
Hushållens ideella organisationer  
Hushåll  
Utlandet  
Gruppvisa nedskrivningar  
**Totalt**

**31.12.2014**      **31.12.2013**

|                      |                      |
|----------------------|----------------------|
| 14 331 286,69        | 13 297 745,96        |
| 2 599 293,71         | 2 599 082,82         |
| 0,00                 | 0,00                 |
| 438 434,39           | 351 282,83           |
| 79 902 472,80        | 72 582 912,71        |
| 629 856,52           | 438 615,69           |
| -192 292,90          | -122 536,71          |
| <b>97 709 051,21</b> | <b>89 147 103,30</b> |
| 0,00                 | 0,00                 |

varav efterställda fordringar

I balansposten ingår

0,00

euro i krediter som inte löper med ränta.

**Nedskrivningar av krediter och garantifordringar**

Nedskrivningar vid räkenskapsperiodens början  
+ Individuella nedskrivningar som redovisats under perioden  
+/- Gruppvisa nedskrivningar som redovisats under perioden  
- Individuella nedskrivningar som återförts under perioden  
- Realiserade nedskrivningar under räkenskapsperioden,  
för vilka tidigare redovisats individuella nedskrivningar  
Nedskrivningar vid räkenskapsperiodens slut

**2014**      **2013**

|                   |                   |
|-------------------|-------------------|
| 566 612,20        | 557 961,39        |
| 361 510,27        | 147 543,42        |
| 69 756,19         | 28 055,72         |
| -35 778,91        | -166 948,33       |
| 0,00              | 0,00              |
| <b>962 099,75</b> | <b>566 612,20</b> |

**18. Leasingobjekt**

Förskottsbetalningar  
Maskiner och inventarier  
Fast egendom och byggnader  
Övriga tillgångar  
**Totalt**

**31.12.2014**      **31.12.2013**

|             |             |
|-------------|-------------|
| 0,00        | 0,00        |
| 0,00        | 0,00        |
| 0,00        | 0,00        |
| 0,00        | 0,00        |
| <b>0,00</b> | <b>0,00</b> |

**19. Skuldebrev****Skuldebrev belåningsbara i centralbanker och övriga skuldebrev 31.12.2014**

Finansiella tillgångar som redovisas till verkligt värde  
via resultaträkningen  
Instrument som kan säljas  
Instrument som hålls till förfall  
**Totalt**

| Belåningsbara i centralbanker | Övriga skuldebrev   | Totalt              | Varav efterställda |
|-------------------------------|---------------------|---------------------|--------------------|
| 0,00                          | 0,00                | 0,00                | 0,00               |
| 0,00                          | 2 559 310,08        | 2 559 310,08        | 485 000,00         |
| 0,00                          | 733 381,34          | 733 381,34          | 0,00               |
| <b>0,00</b>                   | <b>3 292 691,42</b> | <b>3 292 691,42</b> | <b>485 000,00</b>  |

## Noterade och övriga skuldebrev 31.12.2014

|  | Noterade            | Övriga            | Totalt              |
|--|---------------------|-------------------|---------------------|
| Finansiella tillgångar som redovisas till verkligt värde via resultaträkningen | 0,00                | 0,00              | 0,00                |
| Instrument som kan säljas  | 2 153 371,75        | 405 938,33        | 2 559 310,08        |
| Instrument som hålls till förfall  | 333 787,67          | 399 593,67        | 733 381,34          |
| <b>Totalt</b>  | <b>2 487 159,42</b> | <b>805 532,00</b> | <b>3 292 691,42</b> |

## Skuldebrev efter instrumentkategori 31.12.2014

|   | 31.12.2014          |                   | 31.12.2013          |                     |
|---|---------------------|-------------------|---------------------|---------------------|
|   | Noterade            | Övriga            | Totalt              | Totalt              |
| <b>Offentlig sektor</b>   | <b>0,00</b>         | <b>0,00</b>       | <b>0,00</b>         | <b>0,00</b>         |
| <b>Instrument som hålls till förfall</b>  | 0,00                | 0,00              | 0,00                | 0,00                |
| Statsskuldförbindelser  | 0,00                | 0,00              | 0,00                | 0,00                |
| Kommuncertifikat  | 0,00                | 0,00              | 0,00                | 0,00                |
| Statens masskuldebrev   | 0,00                | 0,00              | 0,00                | 0,00                |
| Masskuldebrev emitterade av andra offentliga organ                                    | 0,00                | 0,00              | 0,00                | 0,00                |
| <b>Finansiella tillgångar som redovisas till verkligt värde via resultaträkningen</b> | 0,00                | 0,00              | 0,00                | 0,00                |
| Statsskuldförbindelser  | 0,00                | 0,00              | 0,00                | 0,00                |
| Kommuncertifikat  | 0,00                | 0,00              | 0,00                | 0,00                |
| Statens masskuldebrev   | 0,00                | 0,00              | 0,00                | 0,00                |
| Masskuldebrev emitterade av andra offentliga organ                                    | 0,00                | 0,00              | 0,00                | 0,00                |
| <b>Instrument som kan säljas</b>  | 0,00                | 0,00              | 0,00                | 0,00                |
| Statsskuldförbindelser  | 0,00                | 0,00              | 0,00                | 0,00                |
| Kommuncertifikat  | 0,00                | 0,00              | 0,00                | 0,00                |
| Statens masskuldebrev   | 0,00                | 0,00              | 0,00                | 0,00                |
| Masskuldebrev emitterade av andra offentliga organ                                    | 0,00                | 0,00              | 0,00                | 0,00                |
| <b>Andra</b>  | <b>2 487 159,42</b> | <b>805 532,00</b> | <b>3 292 691,42</b> | <b>4 270 792,16</b> |
| <b>Instrument som hålls till förfall</b>  | 333 787,67          | 399 593,67        | 733 381,34          | 1 594 474,01        |
| Bankcertifikat  | 0,00                | 0,00              | 0,00                | 0,00                |
| Företagscertifikat  | 0,00                | 0,00              | 0,00                | 0,00                |
| Masskuldebrev emitterade av banker  | 0,00                | 399 593,67        | 399 593,67          | 399 218,70          |
| Masslån emitterade av andra finansiella företag (inkl. försäkr.företag)               | 0,00                | 0,00              | 0,00                | 0,00                |
| Övriga masskuldebrev  | 333 787,67          | 0,00              | 333 787,67          | 1 195 255,31        |
| Övriga  | 0,00                | 0,00              | 0,00                | 0,00                |
| <b>Finansiella tillgångar som redovisas till verkligt värde via resultaträkningen</b> | 0,00                | 0,00              | 0,00                | 0,00                |
| Bankcertifikat  | 0,00                | 0,00              | 0,00                | 0,00                |
| Företagscertifikat  | 0,00                | 0,00              | 0,00                | 0,00                |
| Masskuldebrev emitterade av banker  | 0,00                | 0,00              | 0,00                | 0,00                |
| Masslån emitterade av andra finansiella företag (inkl. försäkr.företag)               | 0,00                | 0,00              | 0,00                | 0,00                |
| Övriga masskuldebrev  | 0,00                | 0,00              | 0,00                | 0,00                |
| Övriga  | 0,00                | 0,00              | 0,00                | 0,00                |
| <b>Instrument som kan säljas</b>  | <b>2 153 371,75</b> | <b>405 938,33</b> | <b>2 559 310,08</b> | <b>2 676 318,15</b> |
| Bankcertifikat  | 0,00                | 0,00              | 0,00                | 0,00                |
| Företagscertifikat  | 0,00                | 405 938,33        | 405 938,33          | 0,00                |
| Masskuldebrev emitterade av banker  | 490 000,00          | 0,00              | 490 000,00          | 490 000,00          |
| Masslån emitterade av andra finansiella företag (inkl. försäkr.företag)               | 50 000,00           | 0,00              | 50 000,00           | 50 000,00           |
| Övriga masskuldebrev  | 1 178 371,75        | 0,00              | 1 178 371,75        | 1 701 318,15        |
| Övriga  | 435 000,00          | 0,00              | 435 000,00          | 435 000,00          |
| <b>Totalt</b>   | <b>2 487 159,42</b> | <b>805 532,00</b> | <b>3 292 691,42</b> | <b>4 270 792,16</b> |

I balansräkningen ingår

0,00

euro i skuldebrev som inte löper med ränta.

**20. Aktier och andelar**

31.12.2014

**Aktier och andelar**

Finansiella tillgångar som redovisas till verkligt värde via resultaträkningen

Som kan säljas

Aktier i ägarintresseföretag

Aktier i dotterföretag

**Totalt**

| Noterade         | Övriga              | Totalt               | varav i kreditinstitut |
|------------------|---------------------|----------------------|------------------------|
| 22,95            | 0,00                | 22,95                | 0,00                   |
| 50 222,98        | 9 958 337,31        | 10 008 560,29        | 80 340,79              |
| 0,00             | 0,00                | 0,00                 | 0,00                   |
| 0,00             | 0,00                | 0,00                 | 0,00                   |
| <b>50 245,93</b> | <b>9 958 337,31</b> | <b>10 008 583,24</b> | <b>80 340,79</b>       |

Onoterade aktier och andelar har värderats till anskaffningsvärdet.

**Aktier och andelar sektorvis**

Icke-finansiella företag och bostadssammanslutningar

Finansiella företag (inkl. försäkringsföretag)

Offentlig sektor

Hushållens ideella organisationer

Hushåll

Utländska sammanslutningar

**Totalt**

|  | 31.12.2014           | 31.12.2013          |
|--|----------------------|---------------------|
| Icke-finansiella företag och bostadssammanslutningar | 52 695,41            | 61 489,85           |
| Finansiella företag (inkl. försäkringsföretag)       | 9 950 187,83         | 6 129 784,20        |
| Offentlig sektor                                     | 0,00                 | 0,00                |
| Hushållens ideella organisationer                    | 0,00                 | 0,00                |
| Hushåll  | 0,00                 | 0,00                |
| Utländska sammanslutningar                           | 5 700,00             | 4 872,00            |
| <b>Totalt</b>  | <b>10 008 583,24</b> | <b>6 196 146,05</b> |

**21. Derivatinstrument**

Säkringsinstrument 31.12.2014

|                                 | Nominellt värde     | Verkligt värde  |              |
|---------------------------------|---------------------|-----------------|--------------|
|                                 |                     | Positivt        | Negativt     |
| <b>Räntederivat</b>             | <b>1 484 271,79</b> | <b>2 321,84</b> | <b>38,39</b> |
| Terminskontrakt                 |                     |                 |              |
| Optionskontrakt                 | <b>0,00</b>         | <b>0,00</b>     | <b>0,00</b>  |
| Köpta                           | 0,00                | 0,00            | 0,00         |
| Utfärdade                       | 0,00                | 0,00            | 0,00         |
| Ränteswapkontrakt               | 1 478 271,79        | 2 321,84        | 0,00         |
| av vilka säkring av kassaflödet | 0,00                | 0,00            | 0,00         |
| Övriga swapkontrakt             | 6 000,00            | 0,00            | 38,39        |
| <b>Valutaderivat</b>            | <b>0,00</b>         | <b>0,00</b>     | <b>0,00</b>  |
| Terminskontrakt                 |                     |                 |              |
| Optionskontrakt                 | <b>0,00</b>         | <b>0,00</b>     | <b>0,00</b>  |
| Köpta                           |                     |                 |              |
| Utfärdade                       |                     |                 |              |
| Ränte- och valutaswapkontrakt   |                     |                 |              |
| <b>Aktiederivat</b>             | <b>0,00</b>         | <b>0,00</b>     | <b>0,00</b>  |
| Terminskontrakt                 |                     |                 |              |
| Optionskontrakt                 | <b>0,00</b>         | <b>0,00</b>     | <b>0,00</b>  |
| Köpta                           |                     |                 |              |
| Utfärdade                       |                     |                 |              |
| <b>Övriga derivatinstrument</b> | <b>0,00</b>         | <b>0,00</b>     | <b>0,00</b>  |
| Terminskontrakt                 |                     |                 |              |
| Optionskontrakt                 | <b>0,00</b>         | <b>0,00</b>     | <b>0,00</b>  |
| Köpta                           |                     |                 |              |
| Utfärdade                       |                     |                 |              |
| <b>Totalt</b>                   |                     | <b>2 321,84</b> | <b>38,39</b> |

|                                 | Nominellt värde, återstående löptid |                 |             |             | Totalt              |
|---------------------------------|-------------------------------------|-----------------|-------------|-------------|---------------------|
|                                 | under 1 år                          | 1 - 5 år        | 5 - 15 år   | över 15 år  |                     |
| <b>Räntederivat</b>             | <b>1 478 271,79</b>                 | <b>6 000,00</b> | <b>0,00</b> | <b>0,00</b> | <b>1 484 271,79</b> |
| Terminskontrakt                 |                                     |                 |             |             | 0,00                |
| Optionskontrakt                 | <b>0,00</b>                         | <b>0,00</b>     | <b>0,00</b> | <b>0,00</b> | <b>0,00</b>         |
| Köpta                           | 0,00                                | 0,00            | 0,00        | 0,00        | 0,00                |
| Utfärdade                       | 0,00                                | 0,00            | 0,00        | 0,00        | 0,00                |
| Ränteswapkontrakt               | 1 478 271,79                        | 0,00            | 0,00        | 0,00        | 1 478 271,79        |
| Övriga swapkontrakt             | 0,00                                | 6 000,00        | 0,00        | 0,00        | 6 000,00            |
| <b>Valutaderivat</b>            | <b>0,00</b>                         | <b>0,00</b>     | <b>0,00</b> | <b>0,00</b> | <b>0,00</b>         |
| Terminskontrakt                 |                                     |                 |             |             | 0,00                |
| Optionskontrakt                 | <b>0,00</b>                         | <b>0,00</b>     | <b>0,00</b> | <b>0,00</b> | <b>0,00</b>         |
| Köpta                           |                                     |                 |             |             | 0,00                |
| Utfärdade                       |                                     |                 |             |             | 0,00                |
| Ränte- och valutaswapkontrakt   |                                     |                 |             |             | 0,00                |
| <b>Aktiederivat</b>             | <b>0,00</b>                         | <b>0,00</b>     | <b>0,00</b> | <b>0,00</b> | <b>0,00</b>         |
| Terminskontrakt                 |                                     |                 |             |             | 0,00                |
| Optionskontrakt                 | <b>0,00</b>                         | <b>0,00</b>     | <b>0,00</b> | <b>0,00</b> | <b>0,00</b>         |
| Köpta                           |                                     |                 |             |             | 0,00                |
| Utfärdade                       |                                     |                 |             |             | 0,00                |
| <b>Övriga derivatinstrument</b> | <b>0,00</b>                         | <b>0,00</b>     | <b>0,00</b> | <b>0,00</b> | <b>0,00</b>         |
| Terminskontrakt                 |                                     |                 |             |             | 0,00                |
| Optionskontrakt                 | <b>0,00</b>                         | <b>0,00</b>     | <b>0,00</b> | <b>0,00</b> | <b>0,00</b>         |
| Köpta                           |                                     |                 |             |             | 0,00                |
| Utfärdade                       |                                     |                 |             |             | 0,00                |

## Derivatinstrument som inte innehas i säkringssyfte 31.12.2014

|                                 | Nominellt värde | Verkligt värde |             |
|---------------------------------|-----------------|----------------|-------------|
|                                 |                 | Positivt       | Negativt    |
| <b>Räntederivat</b>             | <b>0,00</b>     | <b>0,00</b>    | <b>0,00</b> |
| Terminskontrakt                 |                 |                |             |
| Optionskontrakt                 | <b>0,00</b>     | <b>0,00</b>    | <b>0,00</b> |
| Köpta                           | 0,00            | 0,00           | 0,00        |
| Utfärdade                       |                 |                |             |
| Ränteswapkontrakt               |                 |                |             |
| <b>Valutaderivat</b>            | <b>0,00</b>     | <b>0,00</b>    | <b>0,00</b> |
| Terminskontrakt                 |                 |                |             |
| Optionskontrakt                 | <b>0,00</b>     | <b>0,00</b>    | <b>0,00</b> |
| Köpta                           |                 |                |             |
| Utfärdade                       |                 |                |             |
| Ränte- och valutaswapkontrakt   |                 |                |             |
| <b>Aktiederivat</b>             | <b>0,00</b>     | <b>0,00</b>    | <b>0,00</b> |
| Terminskontrakt                 |                 |                |             |
| Optionskontrakt                 | <b>0,00</b>     | <b>0,00</b>    | <b>0,00</b> |
| Köpta                           |                 |                |             |
| Utfärdade                       |                 |                |             |
| <b>Övriga derivatinstrument</b> | <b>0,00</b>     | <b>0,00</b>    | <b>0,00</b> |
| Terminskontrakt                 |                 |                |             |
| Optionskontrakt                 | <b>0,00</b>     | <b>0,00</b>    | <b>0,00</b> |
| Köpta                           |                 |                |             |
| Utfärdade                       |                 |                |             |
| <b>Totalt</b>                   |                 | <b>0,00</b>    | <b>0,00</b> |

|                                 | Nominellt värde, återstående löptid |             |             |             |             |
|---------------------------------|-------------------------------------|-------------|-------------|-------------|-------------|
|                                 | under 1 år                          | 1 - 5 år    | 5 - 15 år   | över 15 år  | Totalt      |
| <b>Räntederivat</b>             | <b>0,00</b>                         | <b>0,00</b> | <b>0,00</b> | <b>0,00</b> | <b>0,00</b> |
| Terminskontrakt                 |                                     |             |             |             | 0,00        |
| Optionskontrakt                 | <b>0,00</b>                         | <b>0,00</b> | <b>0,00</b> | <b>0,00</b> | <b>0,00</b> |
| Köpta                           | 0,00                                | 0,00        | 0,00        | 0,00        | 0,00        |
| Utfärdade                       |                                     |             |             |             | 0,00        |
| Ränteswapkontrakt               |                                     |             |             |             | 0,00        |
| <b>Valutaderivat</b>            | <b>0,00</b>                         | <b>0,00</b> | <b>0,00</b> | <b>0,00</b> | <b>0,00</b> |
| Terminskontrakt                 |                                     |             |             |             | 0,00        |
| Optionskontrakt                 | <b>0,00</b>                         | <b>0,00</b> | <b>0,00</b> | <b>0,00</b> | <b>0,00</b> |
| Köpta                           |                                     |             |             |             | 0,00        |
| Utfärdade                       |                                     |             |             |             | 0,00        |
| Ränte- och valutaswapkontrakt   |                                     |             |             |             | 0,00        |
| <b>Aktiederivat</b>             | <b>0,00</b>                         | <b>0,00</b> | <b>0,00</b> | <b>0,00</b> | <b>0,00</b> |
| Terminskontrakt                 |                                     |             |             |             | 0,00        |
| Optionskontrakt                 | <b>0,00</b>                         | <b>0,00</b> | <b>0,00</b> | <b>0,00</b> | <b>0,00</b> |
| Köpta                           |                                     |             |             |             | 0,00        |
| Utfärdade                       |                                     |             |             |             | 0,00        |
| <b>Övriga derivatinstrument</b> | <b>0,00</b>                         | <b>0,00</b> | <b>0,00</b> | <b>0,00</b> | <b>0,00</b> |
| Terminskontrakt                 |                                     |             |             |             | 0,00        |
| Optionskontrakt                 | <b>0,00</b>                         | <b>0,00</b> | <b>0,00</b> | <b>0,00</b> | <b>0,00</b> |
| Köpta                           |                                     |             |             |             | 0,00        |
| Utfärdade                       |                                     |             |             |             | 0,00        |

## Säkringsinstrument 31.12.2013

|                                 | Nominellt värde     | Verkligt värde  |               |
|---------------------------------|---------------------|-----------------|---------------|
|                                 |                     | Positivt        | Negativt      |
| <b>Räntederivat</b>             | <b>1 656 119,88</b> | <b>3 751,11</b> | <b>500,11</b> |
| Terminskontrakt                 |                     |                 |               |
| Optionskontrakt                 | <b>0,00</b>         | <b>0,00</b>     | <b>0,00</b>   |
| Köpta                           | 0,00                | 0,00            |               |
| Utfärdade                       | 0,00                |                 |               |
| Ränteswapkontrakt               | 1 612 119,88        | 3 751,11        | 0,00          |
| av vilka säkring av kassaflödet | 0,00                | 0,00            | 0,00          |
| Övriga swapkontrakt             | 44 000,00           | 0,00            | 500,11        |
| <b>Valutaderivat</b>            | <b>0,00</b>         | <b>0,00</b>     | <b>0,00</b>   |
| Terminskontrakt                 |                     |                 |               |
| Optionskontrakt                 | <b>0,00</b>         | <b>0,00</b>     | <b>0,00</b>   |
| Köpta                           |                     |                 |               |
| Utfärdade                       |                     |                 |               |
| Ränte- och valutaswapkontrakt   |                     |                 |               |
| <b>Aktiederivat</b>             | <b>0,00</b>         | <b>0,00</b>     | <b>0,00</b>   |
| Terminskontrakt                 |                     |                 |               |
| Optionskontrakt                 | <b>0,00</b>         | <b>0,00</b>     | <b>0,00</b>   |
| Köpta                           |                     |                 |               |
| Utfärdade                       |                     |                 |               |
| <b>Övriga derivatinstrument</b> | <b>0,00</b>         | <b>0,00</b>     | <b>0,00</b>   |
| Terminskontrakt                 |                     |                 |               |
| Optionskontrakt                 | <b>0,00</b>         | <b>0,00</b>     | <b>0,00</b>   |
| Köpta                           |                     |                 |               |
| Utfärdade                       |                     |                 |               |
| <b>Totalt</b>                   |                     | <b>3 751,11</b> | <b>500,11</b> |



|                                 | Nominellt värde, återstående löptid |                 |             |             |                     |
|---------------------------------|-------------------------------------|-----------------|-------------|-------------|---------------------|
|                                 | under 1 år                          | 1 - 5 år        | 5 - 15 år   | över 15 år  | Totalt              |
| <b>Räntederivat</b>             | <b>1 650 119,88</b>                 | <b>6 000,00</b> | <b>0,00</b> | <b>0,00</b> | <b>1 656 119,88</b> |
| Terminskontrakt                 |                                     |                 |             |             | 0,00                |
| Optionskontrakt                 | <b>0,00</b>                         | <b>0,00</b>     | <b>0,00</b> | <b>0,00</b> | <b>0,00</b>         |
| Köpta                           | 0,00                                | 0,00            | 0,00        | 0,00        | 0,00                |
| Utfärdade                       | 0,00                                | 0,00            | 0,00        | 0,00        | 0,00                |
| Ränteswapkontrakt               | 1 612 119,88                        | 0,00            | 0,00        | 0,00        | 1 612 119,88        |
| Övriga swapkontrakt             | 38 000,00                           | 6 000,00        | 0,00        | 0,00        | 44 000,00           |
| <b>Valutaderivat</b>            | <b>0,00</b>                         | <b>0,00</b>     | <b>0,00</b> | <b>0,00</b> | <b>0,00</b>         |
| Terminskontrakt                 |                                     |                 |             |             | 0,00                |
| Optionskontrakt                 | <b>0,00</b>                         | <b>0,00</b>     | <b>0,00</b> | <b>0,00</b> | <b>0,00</b>         |
| Köpta                           |                                     |                 |             |             | 0,00                |
| Utfärdade                       |                                     |                 |             |             | 0,00                |
| Ränte- och valutaswapkontrakt   |                                     |                 |             |             | 0,00                |
| <b>Aktiederivat</b>             | <b>0,00</b>                         | <b>0,00</b>     | <b>0,00</b> | <b>0,00</b> | <b>0,00</b>         |
| Terminskontrakt                 |                                     |                 |             |             | 0,00                |
| Optionskontrakt                 | <b>0,00</b>                         | <b>0,00</b>     | <b>0,00</b> | <b>0,00</b> | <b>0,00</b>         |
| Köpta                           |                                     |                 |             |             | 0,00                |
| Utfärdade                       |                                     |                 |             |             | 0,00                |
| <b>Övriga derivatinstrument</b> | <b>0,00</b>                         | <b>0,00</b>     | <b>0,00</b> | <b>0,00</b> | <b>0,00</b>         |
| Terminskontrakt                 |                                     |                 |             |             | 0,00                |
| Optionskontrakt                 | <b>0,00</b>                         | <b>0,00</b>     | <b>0,00</b> | <b>0,00</b> | <b>0,00</b>         |
| Köpta                           |                                     |                 |             |             | 0,00                |
| Utfärdade                       |                                     |                 |             |             | 0,00                |

## Derivatinstrument som inte innehas i säkringssyfte 31.12.2013

|                                 | Nominellt värde | Verkligt värde |             |
|---------------------------------|-----------------|----------------|-------------|
|                                 |                 | Positivt       | Negativt    |
| <b>Räntederivat</b>             | <b>0,00</b>     | <b>0,00</b>    | <b>0,00</b> |
| Terminskontrakt                 |                 |                |             |
| Optionskontrakt                 | <b>0,00</b>     | <b>0,00</b>    | <b>0,00</b> |
| Köpta                           | 0,00            | 0,00           | 0,00        |
| Utfärdade                       |                 |                |             |
| Ränteswapkontrakt               |                 |                |             |
| <b>Valutaderivat</b>            | <b>0,00</b>     | <b>0,00</b>    | <b>0,00</b> |
| Terminskontrakt                 |                 |                |             |
| Optionskontrakt                 | <b>0,00</b>     | <b>0,00</b>    | <b>0,00</b> |
| Köpta                           |                 |                |             |
| Utfärdade                       |                 |                |             |
| Ränte- och valutaswapkontrakt   |                 |                |             |
| <b>Aktiederivat</b>             | <b>0,00</b>     | <b>0,00</b>    | <b>0,00</b> |
| Terminskontrakt                 |                 |                |             |
| Optionskontrakt                 | <b>0,00</b>     | <b>0,00</b>    | <b>0,00</b> |
| Köpta                           |                 |                |             |
| Utfärdade                       |                 |                |             |
| <b>Övriga derivatinstrument</b> | <b>0,00</b>     | <b>0,00</b>    | <b>0,00</b> |
| Terminskontrakt                 |                 |                |             |
| Optionskontrakt                 | <b>0,00</b>     | <b>0,00</b>    | <b>0,00</b> |
| Köpta                           |                 |                |             |
| Utfärdade                       |                 |                |             |
| <b>Totalt</b>                   |                 | <b>0,00</b>    | <b>0,00</b> |

|                                 | Nominellt värde, återstående löptid |             |             |             |             |
|---------------------------------|-------------------------------------|-------------|-------------|-------------|-------------|
|                                 | under 1 år                          | 1 - 5 år    | 5 - 15 år   | över 15 år  | Totalt      |
| <b>Räntederivat</b>             | <b>0,00</b>                         | <b>0,00</b> | <b>0,00</b> | <b>0,00</b> | <b>0,00</b> |
| Terminskontrakt                 |                                     |             |             |             | 0,00        |
| Optionskontrakt                 | <b>0,00</b>                         | <b>0,00</b> | <b>0,00</b> | <b>0,00</b> | <b>0,00</b> |
| Köpta                           | 0,00                                | 0,00        | 0,00        | 0,00        | 0,00        |
| Utfärdade                       |                                     |             |             |             | 0,00        |
| Ränteswapkontrakt               |                                     |             |             |             | 0,00        |
| <b>Valutaderivat</b>            | <b>0,00</b>                         | <b>0,00</b> | <b>0,00</b> | <b>0,00</b> | <b>0,00</b> |
| Terminskontrakt                 |                                     |             |             |             | 0,00        |
| Optionskontrakt                 | <b>0,00</b>                         | <b>0,00</b> | <b>0,00</b> | <b>0,00</b> | <b>0,00</b> |
| Köpta                           |                                     |             |             |             | 0,00        |
| Utfärdade                       |                                     |             |             |             | 0,00        |
| Ränte- och valutaswapkontrakt   |                                     |             |             |             | 0,00        |
| <b>Aktiederivat</b>             | <b>0,00</b>                         | <b>0,00</b> | <b>0,00</b> | <b>0,00</b> | <b>0,00</b> |
| Terminskontrakt                 |                                     |             |             |             | 0,00        |
| Optionskontrakt                 | <b>0,00</b>                         | <b>0,00</b> | <b>0,00</b> | <b>0,00</b> | <b>0,00</b> |
| Köpta                           |                                     |             |             |             | 0,00        |
| Utfärdade                       |                                     |             |             |             | 0,00        |
| <b>Övriga derivatinstrument</b> | <b>0,00</b>                         | <b>0,00</b> | <b>0,00</b> | <b>0,00</b> | <b>0,00</b> |
| Terminskontrakt                 |                                     |             |             |             | 0,00        |
| Optionskontrakt                 | <b>0,00</b>                         | <b>0,00</b> | <b>0,00</b> | <b>0,00</b> | <b>0,00</b> |
| Köpta                           |                                     |             |             |             | 0,00        |
| Utfärdade                       |                                     |             |             |             | 0,00        |

Värdet på den underliggande tillgången för räntederivat är instrumentens nominella värde, för valutaderivat instrumentens motvärde i euro för inköpsvalutan vid bokslutstidpunkten och för aktiederivat aktiernas sannolika värde vid bokslutstidpunkten.

Värdena uppges i brutto.

Som motpart i alla derivatkontrakt är Pohjola Bank Abp.

## 22. Immateriella tillgångar

|                                       | 31.12.2014  | 31.12.2013  |
|---------------------------------------|-------------|-------------|
| Adb-utgifter                          | 0,00        | 0,00        |
| Övriga utvecklingsutgifter            | 0,00        | 0,00        |
| Goodwill                              | 0,00        | 0,00        |
| Övriga utgifter med lång verkningstid | 0,00        | 0,00        |
| <b>Totalt</b>                         | <b>0,00</b> | <b>0,00</b> |

## 23. Materiella tillgångar

31.12.2014

### Fastighetsinnehav

Mark och vattenområden

Byggnader

Aktier och andelar i fastighetssammanslutn.

**Totalt**

| Rörelse-<br>fastigheter | Förvaltningsfastigheter |                   |
|-------------------------|-------------------------|-------------------|
|                         | Bokfört värde           | Verkligt värde    |
| 53 646,16               | 5 264,90                | 27 500,00         |
| 1 017 187,85            | 0,00                    | 0,00              |
| 0,00                    | 321 133,39              | 324 876,00        |
| <b>1 070 834,01</b>     | <b>326 398,29</b>       | <b>352 376,00</b> |

Förvaltningsfastigheternas verkliga värde grundar sig på deras markandsvärde. I betydande objekt används en oberoende experts utlåtande som grund för det verkliga värdet. Värdena för övriga objekt grundar sig antingen på ledningens egna värderingar eller på avkastningsvärdesmetoden, som är en direkt värdering på basis av objektets nettoavkastning och marknadsavkastningskravet med beaktande av objektets läge, skick och bruksändamål. Det verkliga värdet för affärs-, kontors- och industrifastigheter bedöms i huvudsak med avkastningsvärdesmetoden. Det verkliga värdet för bostäder och markområden bedöms i huvudsak med affärsvärdesmetoden.

## 24. Förändringar i immateriella och materiella tillgångar under räkenskapsperioden

|   | Immateriella tillgångar | Förvaltningsfastigheter | Rörelsefastigheter  | Övriga materiella tillgångar |
|---|-------------------------|-------------------------|---------------------|------------------------------|
| <b>Anskaffningsvärde vid räkenskapsperiodens början</b>                                 | 4 473,81                | 376 395,52              | 1 721 879,56        | 374 958,81                   |
| + ökning under räkenskapsperioden   | 0,00                    | 0,00                    | 22 003,90           | 7 124,20                     |
| - minskning under räkenskapsperioden  | 0,00                    | 0,00                    | 0,00                | 0,00                         |
| +/- överföringar mellan posterna  | 0,00                    | 0,00                    | 0,00                | 0,00                         |
| - avskrivningar enligt plan under räkenskapsperioden                                    | 0,00                    | 0,00                    | -65 363,05          | -22 087,20                   |
| +/- nedskrivningar och återförda nedskrivningar under perioden                          | 0,00                    | 0,00                    | 0,00                | 0,00                         |
| + ackumulerade avskrivningar och nedskrivningar som gäller minskningar och överföringar | 0,00                    | 0,00                    | 0,00                | 0,00                         |
| - ackumulerade avskrivningar vid räkenskapsperiodens början                             | -4 473,81               | 0,00                    | -612 732,04         | -285 322,89                  |
| - ackumulerade nedskrivningar vid räkenskapsperiodens början                            | 0,00                    | -49 997,23              | 0,00                | 0,00                         |
| + ackumulerade uppskrivningar vid räkenskapsperiodens början                            | 0,00                    | 0,00                    | 5 045,64            | 0,00                         |
| +/- uppskrivningar och återförda uppskrivningar under perioden                          | 0,00                    | 0,00                    | 0,00                | 0,00                         |
| <b>= Bokfört värde vid räkenskapsperiodens slut</b>                                     | <b>0,00</b>             | <b>326 398,29</b>       | <b>1 070 834,01</b> | <b>74 672,92</b>             |

## 25. Övriga tillgångar

|  | 31.12.2014        | 31.12.2013        |
|--|-------------------|-------------------|
| Försäljningsfordringar för värdepapper | 0,00              | 0,00              |
| Betalningsförmedlingsfordringar        | 183 073,28        | 31,20             |
| Övriga                                 | 96 367,21         | 101 241,09        |
| <b>Totalt</b>                          | <b>279 440,49</b> | <b>101 272,29</b> |

## 26. Förutbetalda kostnader och upplupna intäkter

|  | 31.12.2014        | 31.12.2013        |
|--|-------------------|-------------------|
| <b>Räntor</b>  |                   |                   |
| Räntefordringar  | 472 595,59        | 551 295,40        |
| Förutbetalda räntekostnader                                | 0,00              | 0,00              |
| <b>Totalt</b>  | <b>472 595,59</b> | <b>551 295,40</b> |
| <b>Övriga</b>  |                   |                   |
| Övriga upplupna intäkter                                   | 1 881,09          | 4 405,44          |
| Övriga förutbetalda kostnader                              | 12 507,30         | 207 904,44        |
| <b>Totalt</b>  | <b>14 388,39</b>  | <b>212 309,88</b> |
| <b>Förutbetalda kostnader och upplupna intäkter totalt</b> | <b>486 983,98</b> | <b>763 605,28</b> |

## 27. Uppskjutna skattefordringar och skatteskulder

| 31.12.2014                  | Uppskjutna skattefordringar | Uppskjutna skatteskulder | Netto            |
|-----------------------------|-----------------------------|--------------------------|------------------|
| Periodiseringskillnader     | 43 584,98                   | 0,00                     | 43 584,98        |
| Övriga temporära skillnader | 0,00                        | 17 228,67                | -17 228,67       |
| <b>Totalt</b>               | <b>43 584,98</b>            | <b>17 228,67</b>         | <b>26 356,31</b> |

I de uppskjutna skattefordringarna ingår uppskjutna skattefordringar för förluster som fastställts i beskattningen för totalt  euro.

De uppskjutna skattefordringar och skatteskulder som beror på övriga temporära skillnader grundar sig på uppskjutna skattefordringar och skatteskulder som bokförts på värderingsresultaten för finansiella tillgångar som kan säljas och på värderingsresultaten för derivat som utgör säkring för kassaflödet och har bokförts som eget kapital i fonden för verkligt värde.

## Uppskrivningar 31.12.2014

|   |                                       |
|---|---------------------------------------|
| I balansräkningen ingår uppskrivningar av fastigheter för   | <input type="text" value="5 045,64"/> |
| Uppskrivningarna är inte skattepliktiga. Om de uppskrivna objekten såldes skulle uppskrivningarna realiseras som realisationsvinst, och inkomstkatten på den vore | <input type="text" value="1 009,13"/> |

## Ackumulerade bokslutsdispositioner

|                       | Balansvärde         | Uppskj. skattesk. | Netto               |
|-----------------------|---------------------|-------------------|---------------------|
| Avskrivningsdifferens | 73 844,00           | 14 768,80         | 59 075,20           |
| Reserver              | 2 752 942,85        | 550 588,57        | 2 202 354,28        |
| <b>Totalt</b>         | <b>2 826 786,85</b> | <b>565 357,37</b> | <b>2 261 429,48</b> |

Avskrivningsdifferensen och reserverna har bokförts i balansräkningen utan avdrag för uppskjuten skatt. I kapitalbaskalkylen har avskrivningsdifferensen och reserverna med avdrag för uppskjuten skatt jämförts med primärt kapital.

**28. Skuldebrev emitterade till allmänheten**

|                | Bokfört värde<br>31.12.2014 | Nominellt värde<br>31.12.2014 | Bokfört värde<br>31.12.2013 | Nominellt värde<br>31.12.2013 |
|----------------|-----------------------------|-------------------------------|-----------------------------|-------------------------------|
| Bankcertifikat | 0,00                        | 0,00                          | 0,00                        | 0,00                          |
| Masskuldebrev  | 0,00                        | 0,00                          | 0,00                        | 0,00                          |
| Övriga         | 0,00                        | 0,00                          | 0,00                        | 0,00                          |
| <b>Totalt</b>  | <b>0,00</b>                 | <b>0,00</b>                   | <b>0,00</b>                 | <b>0,00</b>                   |

**29. Övriga skulder**

|                                    | 31.12.2014        | 31.12.2013        |
|------------------------------------|-------------------|-------------------|
| Leverantörsskulder för värdepapper | 0,00              | 0,00              |
| Betalningsförmedlingskulder        | 9 981,15          | 23 040,90         |
| Övriga                             | 279 584,79        | 115 797,72        |
| <b>Totalt</b>                      | <b>289 565,94</b> | <b>138 838,62</b> |

**30. Avsättningar**

31.12.2014

|                           | Avsättningar<br>för pensioner | Avsättningar<br>för skatter | Avsättningar<br>för garantier | Avsättningar<br>för hyror | Övriga           | Totalt           |
|---------------------------|-------------------------------|-----------------------------|-------------------------------|---------------------------|------------------|------------------|
| Avsättningar 1.1          |                               |                             |                               |                           | 25 677,00        | 25 677,00        |
| + ökning av avsättningar  |                               |                             |                               |                           |                  | 0,00             |
| - utnyttjade avsättningar |                               |                             |                               |                           |                  | 0,00             |
| - återföringar            |                               |                             |                               |                           | 45,00            | 45,00            |
| Avsättningar 31.12        | <b>0,00</b>                   | <b>0,00</b>                 | <b>0,00</b>                   | <b>0,00</b>               | <b>25 632,00</b> | <b>25 632,00</b> |

**31. Upplupna kostnader och förutbetalda intäkter****Räntor**

|                            | 31.12.2014        | 31.12.2013        |
|----------------------------|-------------------|-------------------|
| Ränteskulder               | 249 481,71        | 262 626,70        |
| Förutbetalda ränteutgifter | 57,66             | 2 033,25          |
| <b>Totalt</b>              | <b>249 539,37</b> | <b>264 659,95</b> |

**Övriga**

|                              |                   |                   |
|------------------------------|-------------------|-------------------|
| Övriga förutbetalda intäkter | 941,30            | 931,50            |
| Övriga upplupna kostnader    | 835 700,70        | 528 337,55        |
| <b>Totalt</b>                | <b>836 642,00</b> | <b>529 269,05</b> |

Upplupna kostnader och förutbetalda intäkter totalt

**1 086 181,37**      **793 929,00****32. Efterställda skulder****Efterställda skulder**

|               | 31.12.2014  |
|---------------|-------------|
| Kapitallån    | 0,00        |
| Övriga        | 0,00        |
| <b>Totalt</b> | <b>0,00</b> |

Enskilda skulder, som överstiger 10 % av de totala efterställda skulderna

31.12.2014

| Skuld | Bokfört värde | Nominellt värde | Valuta | Ränta, % | Förfallodag |
|-------|---------------|-----------------|--------|----------|-------------|
|       | 0,00          | 0,00            |        | 0,00     |             |
|       | 0,00          | 0,00            |        | 0,00     |             |
|       | 0,00          | 0,00            |        | 0,00     |             |
|       | 0,00          | 0,00            |        | 0,00     |             |
|       | 0,00          | 0,00            |        | 0,00     |             |
|       | 0,00          | 0,00            |        | 0,00     |             |
|       | 0,00          | 0,00            |        | 0,00     |             |
|       | 0,00          | 0,00            |        | 0,00     |             |
|       | 0,00          | 0,00            |        | 0,00     |             |
|       | 0,00          | 0,00            |        | 0,00     |             |

Emittenten har rätt att återköpa lånet endast med Finansinspektionens tillstånd. Gäldenärerna har inte rätt att kräva återbetalning i förtid.

## 33. Eget kapital

|   | Eget kapital vid<br>räkenskaps-<br>periodens början | Ökning              | Minskning            | Överföringar<br>mellan posterna | Eget kapital vid<br>räkenskaps-<br>periodens slut |
|---|---|---------------------|----------------------|---------------------------------|---|
| <b>Eget kapital totalt</b>              | <b>15 561 931,58</b>                                | <b>4 200 899,93</b> | <b>-1 874 770,08</b> | <b>0,01</b>                     | <b>17 888 061,44</b>                              |
| Andelskapital                           | 2 044 515,08  | 1 791 540,00        | -219 349,00          | 0,00                            | 3 616 706,08                                      |
| Medlemsandelar                          | 239 846,08  | 13 600,00           | -4 600,00            | 0,00                            | 248 846,08  |
| Avkastningsandelar                      | 0,00  | 1 755 100,00        | 0,00                 | 712 700,00                      | 2 467 800,00                                      |
| Tillägsandelar                          | 1 804 669,00  | 22 840,00           | -214 749,00          | -712 700,00                     | 900 060,00  |
| Överkursfond                            | 0,00  |                     |                      |                                 | 0,00  |
| Uppskrivningsfond                       | 0,00  |                     |                      |                                 | 0,00  |
| Övriga bundna fonder                    | <b>2 811 199,42</b>                                 | <b>506 844,95</b>   | <b>-1 555 825,67</b> | <b>0,01</b>                     | <b>1 762 218,71</b>                               |
| Reservfond                              | 1 693 304,04  |                     |                      |                                 | 1 693 304,04                                      |
| Fonden för verkligt värde               | 1 117 895,38  | 506 844,95          | -1 555 825,67        | 0,01                            | 68 914,67   |
| Fonder enligt stadgarna                 | 0,00  |                     |                      |                                 | 0,00  |
| Övriga fonder                           | 0,00  |                     |                      |                                 | 0,00  |
| Fria fonder                             | 6 330 152,08  |                     |                      |                                 | 6 330 152,08                                      |
| Balanserad vinst eller förlust          | 4 376 065,00  |                     | -99 595,41           |                                 | 4 276 469,59                                      |
| Räkenskapsperiodens vinst eller förlust |   | 1 902 514,98        | 0,00                 |                                 | 1 902 514,98                                      |

## Förändringar i fonden för verkligt värde

|                        | Vid räkenskaps-<br>periodens början | Ökning            | Minskning       | Överförda till<br>resultaträkningen | Vid räkenskaps-<br>periodens slut |
|------------------------|-------------------------------------|-------------------|-----------------|-------------------------------------|-----------------------------------|
| Skuldebrev             | 69 937,75                           | 0,00              | 4 181,66        | 6 666,00                            | 59 090,09                         |
| Aktier och andelar     | 1 047 957,63                        | 506 844,95        | 0,00            | 1 544 978,01                        | 9 824,58                          |
| Övriga                 | 0,00                                | 0,00              | 0,00            | 0,00                                | 0,00                              |
| Säkring av kassaflödet | 0,00                                | 0,00              | 0,00            | 0,00                                | 0,00                              |
| uppskjuten skatt       | 0,00                                | 0,00              | 0,00            | 0,00                                | 0,00                              |
| <b>Totalt</b>          | <b>1 117 895,38</b>                 | <b>506 844,95</b> | <b>4 181,66</b> | <b>1 551 644,01</b>                 | <b>68 914,67</b>                  |

## 34. Bundet och fritt eget kapital samt icke-utdelningsbara poster i fritt eget kapital

|                                |                      |
|--------------------------------|----------------------|
| <b>Eget kapital 31.12.2014</b> |                      |
| Bundet eget kapital            | 5 378 924,79         |
| Fritt eget kapital             | 12 509 136,65        |
| <b>Eget kapital totalt</b>     | <b>17 888 061,44</b> |

## Utdelningsbara medel 31.12.2014

|                              |                      |
|------------------------------|----------------------|
| Fritt eget kapital           | 12 509 136,65        |
| - icke-utdelningsbara poster | 900,00               |
| <b>Utdelningsbara medel</b>  | <b>12 508 236,65</b> |

## 35. Löptidsinformation om finansiella tillgångar och skulder 31.12.2014

| Återstående löptid                             | under 3 mån.  | 3 - 12 mån.  | 1 - 5 år      | 5 - 10 år     | över 10 år    |
|--|---------------|--------------|---------------|---------------|---------------|
| Skuldebrev belåningsbara i centralbanker       | 0,00          | 0,00         | 0,00          | 0,00          | 0,00          |
| Fordringar på kreditinstitut                   | 1 555 448,87  | 0,00         | 11 000 000,00 | 4 000 000,00  | 0,00          |
| Fordringar på allmänheten och offentlig sektor | 3 264 671,23  | 9 640 399,02 | 35 067 309,39 | 25 083 225,93 | 24 653 445,64 |
| Skuldebrev                                     | 405 938,33    | 821 781,98   | 2 064 971,11  | 0,00          | 0,00          |
| Skulder till kreditinstitut                    | 8 000 000,00  | 1 000 000,00 | 0,00          | 0,00          | 0,00          |
| Skulder till allmänheten och offentlig sektor  | 89 929 596,98 | 5 750 411,49 | 2 149 679,92  | 1 359 313,43  | 107 763,81    |
| Skuldebrev emitterade till allmänheten         | 0,00          | 0,00         | 0,00          | 0,00          | 0,00          |
| Efterställda skulder                           | 0,00          | 0,00         | 0,00          | 0,00          | 0,00          |

Andra än tidsbundna insättningar ingår i löptidsintervallet "under 3 mån.".

**36a. Tillgångs- och skuldposter i inhemsk och utländsk valuta 31.12.2014**

|  | Inhemsk valuta | Utländsk valuta |
|--|----------------|-----------------|
| Fordringar på kreditinstitut                                   | 16 102 072,03  | 453 376,84      |
| Fordringar på allmänheten och offentlig sektor                 | 97 709 051,21  | 0,00            |
| Skuldebrev belåningsbara i centralbanker och övriga skuldebrev | 3 292 691,42   | 0,00            |
| Derivatinstrument  | 2 321,84       | 0,00            |
| Övriga tillgångar  | 12 786 421,81  | 67 096,47       |
| Skulder till kreditinstitut                                    | 9 000 000,00   | 0,00            |
| Skulder till allmänheten och offentlig sektor                  | 98 843 389,62  | 453 376,01      |
| Skuldebrev emitterade till allmänheten                         | 0,00           | 0,00            |
| Derivatinstrument och skulder som innehas för handel           | 38,39          | 0,00            |
| Efterställda skulder   | 0,00           | 0,00            |
| Övriga skulder   | 1 401 377,28   | 2,03            |

**36b. Verkligt värde och bokfört värde av finansiella tillgångar och skulder och hierarki för verkligt värde 31.12.2014**

|  | Bokfört värde         | Verkligt värde        |
|--|-----------------------|-----------------------|
| <b>Finansiella tillgångar</b>                              |                       |                       |
| Kontanta medel   | 580 249,04            | 580 249,04            |
| Fordringar på kreditinstitut                               | 16 555 448,87         | 16 555 448,87         |
| Fordringar på allmänheten och offentlig sektor             | 97 709 051,21         | 97 709 051,21         |
| Skuldebrev   | 3 292 691,42          | 3 315 376,08          |
| Aktier och andelar   | 10 008 583,24         | 10 008 583,24         |
| Aktier och andelar i ägarintresseföretag                   | 0,00                  | 0,00                  |
| Aktier och andelar i företag inom samma koncern            | 0,00                  | 0,00                  |
| Derivatinstrument  | 2 321,84              | 2 321,84              |
| <b>Totalt</b>  | <b>128 148 345,62</b> | <b>128 171 030,28</b> |
| <b>Finansiella skulder</b>                                 |                       |                       |
| Skulder till kreditinstitut                                | 9 000 000,00          | 9 000 000,00          |
| Skulder till allmänheten och offentlig sektor              | 99 296 765,63         | 99 296 765,63         |
| Skuldebrev emitterade till allmänheten                     | 0,00                  | 0,00                  |
| Derivatinstrument och andra skulder som innehas för handel | 38,39                 | 38,39                 |
| Efterställda skulder                                       | 0,00                  | 0,00                  |
| <b>Totalt</b>  | <b>108 296 804,02</b> | <b>108 296 804,02</b> |

**Klassificering i balansräkningen enligt värderingmetod**

|  | Nivå 1    | Nivå 2       | Nivå 3 | Totalt       |
|--|-----------|--------------|--------|--------------|
| Skuldebrev                                 | 0,00      | 1 240 786,67 | 0,00   | 1 240 786,67 |
| Aktier och andelar                         | 50 247,92 | 0,00         | 0,00   | 50 247,92    |
| Derivatinstrument(verkligt värde positivt) |           | 2 321,84     |        | 2 321,84     |
| Derivatinstrument(verkligt värde negativt) |           | 38,39        |        | 38,39        |

**37. Egendom som ställts som säkerhet 31.12.2014**

|   | Panter      | Inteckningar | Övriga<br>säkerheter | Totalt      |
|---|-------------|--------------|----------------------|-------------|
| <b>Säkerheter som ställts för egen skuld</b>              |             |              |                      |             |
| Skulder till kreditinstitut                               | 0,00        | 0,00         | 0,00                 | 0,00        |
| Skulder till allmänheten och offentlig sektor             | 0,00        | 0,00         | 0,00                 | 0,00        |
| Skuldebrev emitterade till allmänheten                    | 0,00        | 0,00         | 0,00                 | 0,00        |
| Derivatinstrument och skulder som innehas för handel      | 0,00        | 0,00         | 0,00                 | 0,00        |
| Övriga skulder  | 0,00        | 0,00         | 0,00                 | 0,00        |
| Efterställda skulder                                      | 0,00        | 0,00         | 0,00                 | 0,00        |
| Totalt  | <b>0,00</b> | <b>0,00</b>  | <b>0,00</b>          | <b>0,00</b> |
| <b>Övriga säkerheter som ställts för egen skuld</b>       | 0,00        | 0,00         | 0,00                 | 0,00        |
| <b>Säkerheter som ställts för koncernföretags räkning</b> | 0,00        | 0,00         | 0,00                 | 0,00        |
| <b>Säkerheter som ställts för andras räkning</b>          | 0,00        | 0,00         | 0,00                 | 0,00        |
| varav till närståendeledningen                            | 0,00        | 0,00         | 0,00                 | 0,00        |
| <b>Ställda säkerheter totalt</b>                          | <b>0,00</b> | <b>0,00</b>  | <b>0,00</b>          | <b>0,00</b> |

**38. Pensionsåtaganden**

|  | 31.12.2014 |
|--|------------|
| Direkt åtagande till följd av pensionsförbindelser                               | 0,00       |
| Andel av övertäckning av pensionsstiftelsens pensionsåtaganden och andra skulder | 0,00       |

Det lagstadgade pensionsskyddet för bankens personal är ordnat genom OP-Eläkekassa och tilläggs-pensionsskyddet via OP-Eläkesätiö.

**39. Leasing- och andra hyresåtaganden**

|                          | 31.12.2014    |
|--------------------------|---------------|
| Under 1 år               | 287,84        |
| Över 1 år och under 5 år | 0,00          |
| Över 5 år                | 0,00          |
| <b>Totalt</b>            | <b>287,84</b> |

De viktigaste uppsägnings- och inlösningsvillkoren i avtalen

**40. Åtaganden utanför balansräkningen**

|  | För dotterföretag | För<br>intresseföretag | För andra           | Totalt              |
|--|-------------------|------------------------|---------------------|---------------------|
| <b>Åtaganden utanför balansräkningen 31.12.2014</b>              | <b>0,00</b>       | <b>0,00</b>            | <b>3 908 900,12</b> | <b>3 908 900,12</b> |
| <b>Åtaganden för kunders räkning till förmån för tredje part</b> | <b>0,00</b>       | <b>0,00</b>            | <b>405 520,01</b>   | <b>405 520,01</b>   |
| Garantier och panter   | 0,00              | 0,00                   | 405 520,01          | 405 520,01          |
| Övriga   | 0,00              | 0,00                   | 0,00                | 0,00                |
| <b>Oåterkalleliga åtaganden till förmån för kunder</b>           | <b>0,00</b>       | <b>0,00</b>            | <b>3 503 380,11</b> | <b>3 503 380,11</b> |
| Återköpsförbindelser för värdepapper                             | 0,00              | 0,00                   | 0,00                | 0,00                |
| Övriga   | 0,00              | 0,00                   | 3 503 380,11        | 3 503 380,11        |
| varav kreditlöften   | 0,00              | 0,00                   | 3 496 654,70        | 3 496 654,70        |

**41. Övriga ansvarsförbindelser och åtaganden vid räkenskapsperiodens slut**

|  | 31.12.2014    |
|--|---------------|
| Banken är skyldig att justera sina mervärdesskatteavdrag för fastighetsinvesteringar som slutförts 2008 eller senare, om fastighetens skattepliktiga användning miskar under justeringsperioden på 10 ar. De sista justeringsåren är 2017-2023 beroende på när fastigheten färdigställs. | 815,59        |
|  | 0,00          |
|  | 0,00          |
|  | <b>815,59</b> |

**42. Personalen och personer i ledande ställning samt närstående****Antal anställda i genomsnitt 2014**

Fast heltidsanställda  
Fast deltidsanställda  
Visstidsanställda

**Totalt**

| Medelantal anställda | Förändring under perioden |
|----------------------|---------------------------|
| 15                   | 0                         |
| 5                    | 0                         |
| 0                    | 0                         |
| <b>20</b>            | <b>0</b>                  |

**Löner och arvoden till personer i ledande ställning 2014**

Ledamöter i förvaltningsrådet  
Ledamöter och suppleanter i styrelsen samt verkställande direktören och dennas ställföreträdare varav till verkställande direktör Jan-Erik Westerdahl utbetalda löner och arvoden samt naturaförmåner

| Löner och arvoden |
|-------------------|
| 15 220,00         |
| 192 824,00        |
| <b>100 157,00</b> |
| 240,00            |

Enligt andelsstämman beslut betalas i årsarvode till förvaltningsrådets ordförande 2850,00 euro.

Alla förvaltningsrådsledamöter har ett mötesarvode som är 150,00 euro per möte.

Till styrelseordförande betalas 6500 euro i årsarvode. Alla styrelseledamöter får 220 euro per sammanträde i mötesarvode.

Bankens verkställande direktör får ingen separat ersättning eller andra förmåner för styrelsearbetet.

Verkställande direktörens ålderspensionsålder är 65 år. Pensionsförmånerna bestäms i enlighet med pensionslagarna och OP egna pensionssystem. Uppsägningstiden är för verkställande direktören 3 eller 6 månader och för arbetsgivaren 6 månader. Utöver lön för uppsägningstiden får direktören ett vederlag som motsvarar penninglönen för 12 månader.

**Ledningens långsiktiga ersättningssystem**

Andelsbanken har inget skilt belöningsystem för ledningen, utan ledningen tillhör Personalfonden.



**Arvodet till revisorerna per uppdragsgrupp 2014**

|   |
|---|
| Revision  |
| Uppdrag som avses i 1 § 1 mom. 2 punkten i revisionslagen |
| Skatterådgivning  |
| Övriga tjänster   |
| <b>Totalt</b>   |

| Revisions-<br>arvodet |
|-----------------------|
| 12 427,04             |
| 0,00                  |
| 0,00                  |
| 553,68                |
| <b>12 980,72</b>      |

**Krediter till samt garantier och säkerheter till förmån för personer i ledande ställning 31.12.2014**

|   | Penninglång 1.1     | Ökning      | Minskning         | Penninglån 31.12    | Garantier och<br>andra åtaganden<br>utanför ba-<br>lansräkningen |
|---|---------------------|-------------|-------------------|---------------------|--|
| Medlemmar i förvaltningsrådet   | 2 981 231,20        | 0,00        | 513 837,94        | 2 467 393,26        | 104 471,19   |
| Medlemmar och suppleanter i styrelsen<br>samt verkst. direktören jämte ställföreträdare | 344 711,67          | 0,00        | 57 430,05         | 287 281,62          | 8 409,40   |
| <b>Totalt</b>   | <b>3 325 942,87</b> | <b>0,00</b> | <b>571 267,99</b> | <b>2 754 674,88</b> | <b>112 880,59</b>  |

I siffrorna ingår krediter och garantier som kreditinstitutet eller ett företag som hör till dess koncern eller konsolideringsgrupp har beviljat medlemmar i kreditinstitutets förvaltnings- och tillsynsorganen. Personborgen som medlemmarna i de olika organen ställt ingår också i posten penninglån.

**Penninglånens huvudsakliga räntevillkor och övriga villkor**

På lånen till medlemmar i förvaltnings- och tillsynsorganen tillämpas bankens normala kreditvillkor. Lånen är bundna till de allmänna referensräntorna. Lånen amorteras enligt en överenskommen amorteringsplan och de har normala säkerheter.

**Pensionsåtaganden**

|   |      |
|---|------|
| Medlemmar i förvaltningsrådet   | 0,00 |
| Medlemmar och suppleanter i styrelsen samt verkställande direktören och dennas ställföreträdare | 0,00 |

**Pensionsåtaganden för personer som tidigare har hört till ledningen**

|   |      |
|---|------|
| Medlemmar i förvaltningsrådet   | 0,00 |
| Medlemmar och suppleanter i styrelsen samt verkställande direktören och dennas ställföreträdare | 0,00 |

|             |
|-------------|
| <b>0,00</b> |
| 0,00        |
| 0,00        |
| <b>0,00</b> |
| 0,00        |
| 0,00        |

**Närstående**

|  | Innehav | Ledning      | Intresse-<br>företag | Övriga |
|--|---------|--------------|----------------------|--------|
| <b>Fordringar på allmänheten och offentlig sektor 31.12</b>        | 0,00    | 2 976 729,05 | 0,00                 | 0,00   |
| Nedskrivningar 1.1   | 0,00    | 0,00         | 0,00                 | 0,00   |
| Förändring av nedskrivningar under räkenskapsperioden              | 0,00    | 0,00         | 0,00                 | 0,00   |
| Nedskrivningar 31.12   | 0,00    | 0,00         | 0,00                 | 0,00   |
| <b>Skuldebrev 31.12</b>  | 0,00    | 0,00         | 0,00                 | 0,00   |
| Nedskrivningar 1.1   | 0,00    | 0,00         | 0,00                 | 0,00   |
| Förändring av nedskrivningar under räkenskapsperioden              | 0,00    | 0,00         | 0,00                 | 0,00   |
| Nedskrivningar 31.12   | 0,00    | 0,00         | 0,00                 | 0,00   |
| <b>Aktier och andelar 31.12</b>                                    | 0,00    | 0,00         | 0,00                 | 0,00   |
| Nedskrivningar 1.1   | 0,00    | 0,00         | 0,00                 | 0,00   |
| Förändring av nedskrivningar under räkenskapsperioden              | 0,00    | 0,00         | 0,00                 | 0,00   |
| Nedskrivningar 31.12   | 0,00    | 0,00         | 0,00                 | 0,00   |
| <b>Garantier och andra åtaganden utanför balansräkningen 31.12</b> | 0,00    | 159 108,86   | 0,00                 | 0,00   |

Till andelsbankens närstående hör ledamöterna i bankens förvaltningsråd, ledamöterna och suppleanterna i styrelsen, verkställande direktören och verkställande direktörens ställföreträdare, revisorerna och revisorssuppleanterna eller den person i revisionssammanslutningens anställning som har huvudansvaret för revisionen samt deras makar eller personer med vilka de lever i ett äktenskapsliknande förhållande och deras minderåriga barn. Till de närstående hör också företag och stiftelser där en person som avses ovan ensam eller tillsammans med någon annan har sådant bestämmande inflytande som avses i bokföringslagen.

Till andelsbankens närstående hör dessutom den som på grundval av ägande innehar minst 20 procent av andelsbankens andelar eller som på grundval av ägande, optionsrätt eller lån mot konvertibla skuldebrev innehar eller kan inneha motsvarande innehav eller rösträtt i ett företag som hör till bankens koncern, om inte det bolag som innehavet avser är av liten betydelse när det gäller hela koncernen. De personer som i dessa företag har motsvarande ställning som de personer som avses i stycket ovan hör likaså till de närstående.

Till de närstående hör också intresseföretag som konsolideras i andelsbankens koncernbokslut.

Till de företag som tillsammans med andelsbanken omfattas av samma bestämmande inflytande hör också andelsbankens närstående (systerföretag).

## 43. Innehav i andra företag 31.12.2014

|  |                                   | Ägarandel, % | Eget kapital | Räkenskapsperiodens vinst eller förlust |
|--|-----------------------------------|--------------|--------------|---|
| <b>Dotterföretag</b>   |                                   |              |              |   |
| Företagets namn:   |                                   |              |              |   |
| Hemort:  |                                   |              |              |   |
| Företagets namn:   |                                   |              |              |   |
| Hemort:  |                                   |              |              |   |
| Företagets namn:   |                                   |              |              |   |
| Hemort:  |                                   |              |              |   |
| Företagets namn:   |                                   |              |              |   |
| Hemort:  |                                   |              |              |   |
| Företagets namn:   |                                   |              |              |   |
| Hemort:  |                                   |              |              |   |
| Företagets namn:   |                                   |              |              |   |
| Hemort:  |                                   |              |              |   |
| Företagets namn:   |                                   |              |              |   |
| Hemort:  |                                   |              |              |   |
| Företagets namn:   |                                   |              |              |   |
| Hemort:  |                                   |              |              |   |
| <b>Ägarintresseföretag</b>                                     |                                   |              |              |   |
| Företagets namn:   | Bostads Ab Korsnäs Sandåker       | 26,00 %      |              |   |
| Hemort:  | Korsnäs                           |              |              |   |
| Företagets namn:   | Bostads Ab Korsnäs Strömsbo       | 23,00 %      |              |   |
| Hemort:  | Korsnäs                           |              |              |   |
| Företagets namn:   | Bostads Ab Korsnäs Rönngård       | 22,30 %      |              |   |
| Hemort:  | Korsnäs                           |              |              |   |
| Företagets namn:   | Bostads Ab Bergö Parkstigen Malax | 22,55 %      |              |   |
| Hemort:  | Malax                             |              |              |   |
| Företagets namn:   |                                   |              |              |   |
| Hemort:  |                                   |              |              |   |
| Företagets namn:   |                                   |              |              |   |
| Hemort:  |                                   |              |              |   |
| Företagets namn:   |                                   |              |              |   |
| Hemort:  |                                   |              |              |   |
| <b>Företag, i vilka kreditinstitutet har obegränsat ansvar</b> |                                   |              |              |   |
| Företagets namn:   |                                   |              |              |   |
| Hemort:  |                                   |              |              |   |
| Företagsform:  |                                   |              |              |   |
| Företagets namn:   |                                   |              |              |   |
| Hemort:  |                                   |              |              |   |
| Företagsform:  |                                   |              |              |   |
| Företagets namn:   |                                   |              |              |   |
| Hemort:  |                                   |              |              |   |
| Företagsform:  |                                   |              |              |   |
| Företagets namn:   |                                   |              |              |   |
| Hemort:  |                                   |              |              |   |
| Företagsform:  |                                   |              |              |   |

**44. Notariatverksamhet**

Som notariatjänster erbjuder banken sådana tjänster i anknytning till förvaltning av kundernas egendom som tillåts av Finansinspektionen, t.ex. lagfarts- och inteckningsärenden, bildande och omorganisering av sammanslutningar, indrivning av fordringar, förvaring av kunders egendom, boupptecknings- och boudredningsåtgärder, juridisk rådgivning till kunder i samband med kapitalförvaltning och placering av medel. Dessutom kan banken på basis av uppdrag i anslutning till förvaltning av egendom köpa och sälja aktier och andelar i affärsföretag och fastighets- och bostadsaktiebolag samt arrendera fastigheter och hyra bostäder.

**45. Andelsbankens medlemsantal samt beloppet obetalda och uppsagda insatser 31.12.2014**

|                             |            |
|-----------------------------|------------|
| Antalet medlemmar           | 2 432      |
| Obetalda insatser           | 1 686,65   |
| Uppsagda medlemsandelar     | 7 332,73   |
| Uppsagda tilläggsandelar    | 164 829,00 |
| Uppsagda avkastningsandelar | 138 900,00 |

**Förutsättningar och tidpunkt för återbetalning av uppsagt andelskapital**

I andelsbankernas eget kapital ingår andelsbankernas medlemmars medlemsinsatser och medlemmarnas placeringar i avkastningsandelar, för vilka banken har en ovillkorlig rätt att vägra att betala ränta och återbetala kapital. Medlemsinsatsen och ägarkundskapet som det innebär ger en möjlighet att delta i bankens förvaltning och beslutsfattande. Avkastningsandelarna ger inga sådana rättigheter som ägarkunderna har, och de ger inte heller rösträtt. För åren 2014-2015 är målet en ränta på 3,25 % på avkastningsandelarna och den ränta som ska betalas fastställs årligen i efterskott. Avkastningsmålet kan ändras årligen.

Om andelsbanken inte har vägrat att återbetala, kan en medlemsinsats och en avkastningsinsats återbetalas 12 månader efter slutet av den räkenskapsperiod under vilken medlemskapet har upphört eller avkastningsandelsägaren sagt upp andelen. Om full återbetalning inte är möjlig något år, ska den obetalda delen betalas ur det egna kapital som står till förfogande enligt de följande boksluten. Ovan fastställda rätt till efterhandsåterbetalning av obetalda delar upphör dock efter det femte följande bokslutet. På obetalda delar betalas inte ränta.

I andelsbankernas nationella bokslut räknas till det egna kapitalet dessutom tilläggsandelskapitalet som andelsbankerna inte har en ovillkorlig rätt att vägra att återbetala till medlemmarna. Det uppsagda tilläggsandelskapitalet räknas i bokslutet som en skuld. Tilläggsandelskapitalet ska återbetalas inom sex månader från utgången av den räkenskapsperiod, enligt vilken en återbetalning kan ske för första gången. Om det inte varit möjligt att återbetala en uppsagd tilläggsinsats i dess helhet, kan återbetalningen ske som efterhandsåterbetalning, om det är möjligt enligt de tre följande boksluten. På en tilläggsandel betalas ränta tills tilläggsandelen enligt lagen om andelslag kan tas ut.

**46. Tjänsten för långsiktigt sparande**

|  | 31.12.2014      |
|--|-----------------|
| OP-pensionsbesparings pensionskonton   | 2 301,79        |
| Placeringar på tidsbundna eller andra inlåningskonton  | 0,00            |
| <b>Placeringar i andelsbankens balansräkning totalt</b>  | <b>2 301,79</b> |
| Placeringar utanför balansräkningen, placeringsfonder, aktier, msb-lån (inkl. försäljningsfordringar/leverantörsskulder) | 14 096,13       |
| Kostnader och avgifter för OP-pensionsbesparings pensionskonton  | 8,14            |
| Pensioner som under räkenskapsperioden betalats ut från sparkonton   | 0,00            |

## KORSNÄS ANDELSBANK

| <b>ANDELSBANKENS RESULTATRÄKNING</b>                                       | <b>1.1. - 31.12.2014</b> | <b>1.1. - 31.12.2013</b> |
|--|--------------------------|--------------------------|
| Ränteintäkter  | 2 743 280,11             | 2 639 870,89             |
| Räntekostnader   | 405 332,14               | 472 041,93               |
| <b>RÄNTENETTO</b>  | <b>2 337 947,97</b>      | <b>2 167 828,96</b>      |
| Intäkter från egetkapitalinstrument  | 425 393,69               | 275 401,59               |
| Övriga företag   | 425 393,69               | 275 401,59               |
| Provisionsintäkter   | 593 419,06               | 490 012,61               |
| Provisionskostnader  | 62 871,12                | 53 699,85                |
| Nettointäkter från värdepappershandel och valutaverksamhet                 | 4 550,12                 | 2 410,45                 |
| Värdepappershandel   | -14,85                   | 23,40                    |
| Valutaverksamhet   | 4 564,97                 | 2 387,05                 |
| Nettointäkter från finansiella tillgångar som kan säljas                   | 1 547 264,89             | -9 388,53                |
| Nettointäkter från förvaltningsfastigheter                                 | 18 036,63                | 9 288,66                 |
| Övriga rörelseintäkter   | 57 740,53                | 62 983,22                |
| Administrationskostnader   | 1 516 257,61             | 1 563 154,82             |
| Personalkostnader  | 954 683,63               | 976 713,50               |
| Löner och arvoden  | 804 604,83               | 830 451,48               |
| Lönebikostnader  | 150 078,80               | 146 262,02               |
| Pensionskostnader  | 118 709,01               | 115 556,12               |
| Övriga lönebikostnader   | 31 369,79                | 30 705,90                |
| Övriga administrationskostnader  | 561 573,98               | 586 441,32               |
| Avskrivningar och nedskrivningar av materiella och immateriella tillgångar | 87 450,25                | 80 429,69                |
| Övriga rörelsekostnader  | 378 029,35               | 479 843,20               |
| Nedskrivningar av krediter och andra åtaganden                             | 397 420,89               | 88 969,60                |
| <b>RORELSEVINST (-FÖRLUST)</b>   | <b>2 542 323,67</b>      | <b>732 439,80</b>        |
| Bokslutsdispositioner  | 237 285,45               | 434 675,00               |
| Inkomstskatt   | 402 523,24               | 28 612,93                |
| Räkenskapsperiodens skatt  | 331 417,22               | 0,00                     |
| Tidigare räkenskapsperioders skatt   | 75 336,53                | -89,54                   |
| Latent skatt   | -4 230,51                | 28 702,47                |
| <b>VINST (FÖRLUST) AV ORDINARIE VERKSAMHET EFTER SKATT</b>                 | <b>1 902 514,98</b>      | <b>269 151,87</b>        |
| <b>RÄKENSKAPSPERIODENS VINST (FÖRLUST)</b>                                 | <b>1 902 514,98</b>      | <b>269 151,87</b>        |

## KORSNÄS ANDELSBANK

| <b>ANDELSBANKENS BALANSRÄKNING</b>  | <b>31.12.2014</b>     | <b>31.12.2013</b>     |
|---|-----------------------|-----------------------|
| <b>AKTIVA</b>   |                       |                       |
| Kontanta medel  | 580 249,04            | 805 327,15            |
| Fordringar på kreditinstitut  | 16 555 448,87         | 20 717 888,37         |
| På anfordran betalbara  | 690 340,13            | 935 159,90            |
| Övriga  | 15 865 108,74         | 19 782 728,47         |
| Fordringar på allmänheten och offentlig sektor                            | 97 709 051,21         | 89 147 103,30         |
| Övriga  | 97 709 051,21         | 89 147 103,30         |
| Skuldebrev  | 3 292 691,42          | 4 270 792,16          |
| Övriga  | 3 292 691,42          | 4 270 792,16          |
| Aktier och andelar  | 10 008 583,24         | 6 196 146,05          |
| Derivatinstrument   | 2 321,84              | 3 751,11              |
| Materiella tillgångar   | 1 471 905,22          | 1 530 227,37          |
| Förvaltningsfastigheter samt aktier och andelar i förvaltningsfastigheter | 326 398,29            | 326 398,29            |
| Övriga fastigheter samt aktier och andelar i fastighetssammanslutningar   | 1 070 834,01          | 1 114 193,16          |
| Övriga materiella tillgångar  | 74 672,92             | 89 635,92             |
| Övriga tillgångar   | 279 440,49            | 101 272,29            |
| Resultatregleringar och förskottbetalningar                               | 486 983,98            | 763 605,28            |
| Latenta skattefordringar  | 26 356,31             | 0,00                  |
| <b>AKTIVA TOTALT</b>  | <b>130 413 031,62</b> | <b>123 536 113,08</b> |
| <b>PASSIVA</b>  |                       |                       |
| <b>FRÄMMANDE KAPITAL</b>  |                       |                       |
| Skulder till kreditinstitut   | 9 000 000,00          | 9 300 000,00          |
| Kreditinstitut  | 9 000 000,00          | 9 300 000,00          |
| Övriga  | 9 000 000,00          | 9 300 000,00          |
| Skulder till allmänheten och offentlig sektor                             | 99 296 765,63         | 94 885 615,98         |
| Inlåning  | 97 937 452,20         | 93 368 625,32         |
| På anfordran betalbara  | 86 084 444,86         | 80 705 568,14         |
| Övriga  | 11 853 007,34         | 12 663 057,18         |
| Övriga skulder  | 1 359 313,43          | 1 516 990,66          |
| Övriga  | 1 359 313,43          | 1 516 990,66          |
| Derivatinstrument och andra skulder som innehas för handel                | 38,39                 | 500,11                |
| Övriga skulder  | 315 197,94            | 164 515,62            |
| Övriga skulder  | 289 565,94            | 138 838,62            |
| Avsättningar  | 25 632,00             | 25 677,00             |
| Resultatregleringar och erhållna förskott                                 | 1 086 181,37          | 793 929,00            |
| Latenta skatteskulder   | 0,00                  | 240 119,39            |
| <b>FRÄMMANDE KAPITAL TOTALT</b>   | <b>109 698 183,33</b> | <b>105 384 680,10</b> |
| <b>ACKUMULERADE BOKSLUTSDISPOSITIONER</b>                                 | <b>2 826 786,85</b>   | <b>2 589 501,40</b>   |
| Avskrivningsdifferens   | 73 844,00             | 86 307,00             |
| Reserver  | 2 752 942,85          | 2 503 194,40          |
| <b>EGET KAPITAL</b>   |                       |                       |
| Andelskapital   | 3 616 706,08          | 2 044 515,08          |
| Medlemsandelar  | 248 846,08            | 239 846,08            |
| Tilläggsandelar   | 900 060,00            | 1 804 669,00          |
| Avkastningsandelar  | 2 467 800,00          | 0,00                  |
| Övriga bundna fonder  | 1 762 218,71          | 2 811 199,42          |
| Reservfond  | 1 693 304,04          | 1 693 304,04          |
| Fond för verkligt värde   | 68 914,67             | 1 117 895,38          |
| Fria fonder   | 6 330 152,08          | 6 330 152,08          |
| Övriga fonder   | 6 330 152,08          | 6 330 152,08          |
| Balanserad vinst (förlust)  | 4 276 469,59          | 4 106 913,13          |
| Räkenskapsperiodens vinst (förlust)                                       | 1 902 514,98          | 269 151,87            |
| <b>EGET KAPITAL TOTALT</b>  | <b>17 888 061,44</b>  | <b>15 561 931,58</b>  |
| <b>PASSIVA TOTALT</b>   | <b>130 413 031,62</b> | <b>123 536 113,08</b> |
| <b>ÅTAGANDEN UTANFÖR BALANSRÄKNINGEN</b>                                  |                       |                       |
| Åtaganden för kunders räkning till förmån för tredje part                 | 405 520,01            | 216 510,01            |
| Garantier och panter  | 405 520,01            | 216 510,01            |
| Oåterkalleliga åtaganden till förmån för kunder                           | 3 503 380,11          | 4 322 159,74          |
| Övriga  | 3 503 380,11          | 4 322 159,74          |
| <b>ÅTAGANDEN UTANFÖR BALANSRÄKNINGEN TOTALT</b>                           | <b>3 908 900,12</b>   | <b>4 538 669,75</b>   |

## KORSNÄS ANDELSBANK

## FINANSIERINGSANALYS

2014

2013

## KASSAFLÖDE FRÅN RÖRELSEN

|                               |              |            |
|-------------------------------|--------------|------------|
| Periodens vinst               | 1 902 514,98 | 269 151,87 |
| Justeringar i periodens vinst | -221 922,64  | 538 182,06 |

**ÖKNING (-) ELLER MINSKNING (+) AV RÖRELSETILLGÅNGAR -8 716 845,97 -12 897 674,61**

|   |               |               |
|---|---------------|---------------|
| Skuldebrev som är belåningsbara i centralbanker |               |               |
| Fordringar på kreditinstitut                    | 3 917 619,73  | -3 238 419,86 |
| Fordringar på allmänheten och offentlig sektor  | -8 957 939,53 | -9 991 941,31 |
| Leasingobjekt                                   |               |               |
| Skuldebrev                                      |               | 400 000,00    |
| Aktier och andelar                              | -3 575 649,35 | 1 603,16      |
| Derivatinstrument                               |               |               |
| Förvaltningsfastigheter                         |               | -44 920,00    |
| Övriga tillgångar                               | -100 876,82   | -23 996,60    |

**ÖKNING (+) ELLER MINSKNING (-) AV RÖRELSESKULDER 4 079 981,18 1 609 097,89**

|  |              |              |
|--|--------------|--------------|
| Skulder till kreditinstitut och centralbanker              | -300 000,00  | -537 460,22  |
| Skulder till allmänheten och offentlig sektor              | 4 410 687,93 | 2 272 969,88 |
| Derivatinstrument och andra skulder som innehas för handel |              |              |
| Övriga skulder   | -30 706,75   | -126 411,77  |
| Betald inkomstskatt  | 63 183,87    | -158 202,68  |
| Erhållna utdelningar                                       | 425 393,69   | 275 401,59   |

**A. KASSAFLÖDE FÖR RÖRELSEN TOTALT -2 956 272,45 -10 481 242,79**

## KASSAFLÖDE FRÅN INVESTERINGAR

|  |            |             |
|--|------------|-------------|
| Likvida medel som hålls till förfall, ökningar       |            |             |
| Likvida medel som hålls till förfall, minskningar    | 878 078,00 | 100 000,00  |
| Förvärv av dotter- och intresseföretag               |            |             |
| Avyttring av dotter- och intresseföretag             |            |             |
| Investeringar i materiala och immateriala tillgångar | -29 128,10 | -139 891,69 |
| Avyttring av materiala och immateriala tillgångar    |            | 938,00      |

**B. KASSAFLÖDE FRÅN INVESTERINGAR TOTALT 848 949,90 -38 953,69**

## KASSAFLÖDE FRÅN FINANSIERING

|   |              |            |
|---|--------------|------------|
| Skuldebrev emitterade till allmänheten, ökningar    |              |            |
| Skuldebrev emitterade till allmänheten, minskningar |              |            |
| Efterställda skulder, ökningar                      |              |            |
| Efterställda skulder, minskningar                   |              |            |
| Andels- och aktiekapital, ökningar                  | 1 791 540,00 | 143 240,00 |
| Andels- och aktiekapital, minskningar               | -54 520,00   | -28 895,46 |
| Utdelningar och räntor på andelskapital             | -99 595,41   | -91 976,19 |
| Utbetald bonus till ägarkunder                      |              | -26 101,00 |
| Övriga finansiella ökningar i eget kapital          |              |            |
| Övriga finansiella minskningar i eget kapital       |              |            |

**C. KASSAFLÖDE FRÅN FINANSIERING TOTALT 1 637 424,59 -3 732,65**

**D. KURSDIFFERENSER I LIKVIDA MEDEL 0,08 0,02**

**E. DE SAMMANSLAGNA BANKERNAS LIKVIDA MEDEL 643 234,68**

**NETTOFÖRÄNDRING AV LIKVIDA MEDEL (A+B+C+D+E) -469 897,88 -9 880 694,43**

**LIKVIDA MEDEL VID BÖRJAN AV RÄKENSKAPSPERIODEN 1 740 487,05 11 621 181,48**

**LIKVIDA MEDEL VID SLUTET AV RÄKENSKAPSPERIODEN 1 270 589,17 1 740 487,05**

**FÖRÄNDRING AV LIKVIDA MEDEL -469 897,88 -9 880 694,43**

|                 |              |              |
|-----------------|--------------|--------------|
| Erhållna räntor | 2 814 780,62 | 2 633 769,77 |
| Betalda räntor  | 420 452,72   | 536 949,07   |

**Justeringar i periodens vinst**

|  |                     |                     |
|--|---------------------|---------------------|
| <b>Poster med transaktioner som inte medför betalningar</b>                |                     |                     |
| Förändring an verkligt värde för handel                                    | 14,85               | -23,40              |
| Orealiserade nettointäkter från valutaverksamhet                           | -0,08               | -0,02               |
| Förändring av investeringstillgångarnas verkliga värde                     | -1 540 765,50       | 9 392,59            |
| Avskrivningar, förändring av avskrivningsdifferens och frivilliga reserver | 324 735,70          | 515 104,69          |
| Nedskrivningar av fordringar   | 397 420,89          | 88 969,60           |
| Övriga   | 596 671,50          | -100 721,68         |
|  | -221 922,64         | 512 721,78          |
| <b>Poster som redovisas utanför kassaflödet från rörelsen</b>              |                     |                     |
| Realisationsvinster, andel som hör till kassaflödet från investeringar     |                     | -640,72             |
| Realisationsförluster, andel som hör till kassaflödet från investeringar   |                     |                     |
| Utbetald bonus till ägerkunder   |                     | 26 101,00           |
|  | 0,00                | 25 460,28           |
| <b>Justeringar totalt</b>  | <b>-221 922,64</b>  | <b>538 182,06</b>   |
| <b>Likvida medel</b>   |                     |                     |
| Kontanta medel   | 580 249,04          | 805 327,15          |
| På anfordran betalbara fordringar på kreditinstitut                        | 690 340,13          | 935 159,90          |
| <b>Likvida medel totalt</b>  | <b>1 270 589,17</b> | <b>1 740 487,05</b> |

## PRINCIPER FÖR UPPRÄTTANDET AV ANDELSBANKENS BOKSLUT

### 1.1 ALLMÄNT

Andelsbanken är en inlåningsbank i andelslagsform som ägs av sina medlemmar och som bedriver lokal detaljistbanksrörelse inom sitt verksamhetsområde.

Andelsbanken är medlem i centralinstitutet för sammanslutningen av andelsbanker, OP Andelslag. OP Andelslag fungerar som en strategisk ägarsammanslutning för hela OP Gruppen samt som det centralinstitut som svarar för gruppstyrning och tillsyn.

Nedan redogörs för de viktigaste redovisningsprinciper som tillämpats på bokslutet. De har konsekvent iakttagits under alla räkenskapsperioder som redovisats, om inte annat anges.

### 1.2 DET REDOVISNINGSTEKNISKA MODERFÖRETAGET

Sammanslutningen av andelsbanker (nedan OP Gruppen) idkar bank- och försäkringsrörelse. Den är en sådan ekonomisk helhet som avses i lagen om andelsbanker och andra kreditinstitut i andelslagsform samt i lagen om en sammanslutning av inlåningsbanker. I sammanslutningen ansvarar OP Andelslag och dess medlemskreditinstitut i sista hand solidariskt för varandras skulder och förbindelser. OP Gruppen utgör inte en sådan koncern som avses i bokföringslagen eller en sådan finansiell företagsgrupp som avses i kreditinstitutslagen. OP Andelslag och dess medlemsandelsbanker har inte ett sådant bestämmande inflytande gentemot varandra som avses i de allmänna koncernredovisningsprinciperna, vilket betyder att ett moderföretag inte kan utses för OP Gruppen.

Enligt lagen om en sammanslutning av inlåningsbanker ska OP Gruppens konsoliderade bokslut upprättas som en sammanställning av boksluten eller koncernboksluten för centralinstitutet OP Andelslag och dess medlemskreditinstitut. Det konsoliderade bokslutet ska också omfatta sådana sammanslutningar, i vilka ovan nämnda sammanslutningar tillsammans har bestämmande inflytande i enlighet med bokföringslagen. Gruppens eget kapital utgörs av andelsbankernas egna kapital samt år 2013 dessutom av den del av Pohjola Bank Abp:s eget kapital som ägdes av andra än företag som ingår i sammanslutningen. OP Andelslag fullföljde det offentliga uppköpserbudet på alla aktier i Pohjola Bank Abp som det offentliggjorde februari 2014 och OP Andelslag antecknades 7.10.2014 som enda aktieägare i Pohjolas aktieägarförteckning. I enlighet med den här principen har för OP Gruppen bildats ett s.k. redovisningstekniskt moderföretag.

Det redovisningstekniska moderföretagets interna innehav, interna transaktioner, interna fordringar och skulder, interna vinstutdelningar och interna netton elimineras. Andelskapitalet utgörs av andelsbanksmedlemmarnas sådana medlemsinsatser som banken har en absolut rätt att vägra lösa in. OP Gruppens aktiekapital utgjordes 2013 av OP Gruppen utomstående aktieägares placeringar i aktiekapital i Pohjola Bank Abp.

### 1.3 GRUND FÖR UPPRÄTTANDE AV BOKSLUTET

Andelsbankens bokslut upprättas och ställs upp i enlighet med kreditinstitutslagen, finansministeriets förordning om bokslut, koncernbokslut och verksamhetsberättelse i kreditinstitut och värdepappersföretag, bokföringslagen och Finansinspektionens föreskrifter och anvisningar om bokföring och årsredovisning inom finanssektorn. Dessutom ger centralinstitutet för sammanslutningen av andelsbanker, OP Andelslag, anvisningar för iakttagande av enhetliga bokslutsprinciper samt för upprättande av bokslut. De nedan beskrivna bokslutsprinciperna är enhetliga för OP Andelslags alla medlemsandelsbanker. En medlemsandelsbank har nödvändigtvis inte alla poster som ingår i de här bokslutsprinciperna.

#### 1.3.1 BEHANDLINGEN AV ANDELSBANKSFUSION

Under jämförelseperioden 2013 fusionerades Sideby och Övermark Andelsbank med Korsnäs Andelsbank. Fusionen infördes i handelsregistret 30.09.2013. De tillgångar, skulder och avsättningar som Korsnäs Andelsbank hade vid fusionsögonblicket har räknats in i den övertagande andelsbankens balansräkning till bokföringsvärde. Posterna med eget kapital vid fusionsögonblicket – motsvarande differensen mellan nettotillgångarna och fusionsvederlaget – har bokförts på den övertagande andelsbankens konton för bundet och fritt eget kapital så att de sammanlagda beloppen av bundet och fritt eget kapital hos den överlåtande och den



övertagande andelsbanken före fusionen i enlighet med kontinuitetsprincipen inte har ändrats till följd av fusionen.

I Korsnäs Andelsbanks officiella resultaträkning ingår den överlåtande Sideby och Övermark Andelsbankers resultatposter för tiden efter fusionen 01.10–31.12.2013. Den överlåtande bankernas resultat för tiden före fusionen redovisas i den övertagande bankens ackumulerade vinstmedel.

I balansboken ingår förutom bokslutet också pro forma-bokslutssiffror. Pro forma-siffrorna har inte reviderats. I verksamhetsberättelsen har för bättre jämförbarhet använts pro forma-siffror som jämförelseuppgifter och i alla uppgifter som beskriver resultaträkningen. Verksamhetsberättelsens nyckeltal har redovisats enligt pro forma-uppgifter. I pro forma-resultaträkningen har lagts till den överlåtande andelsbankens resultaträkningsposter för hela jämförelseperioden 1.1–31.12.2013.

## 1.4 FINANSIELLA INSTRUMENT

### 1.4.1 Fastställande av verkligt värde

Det verkliga värdet är det pris som en tillgångspost kunde säljas eller en skuld betalas till på värderingsdagen i en normal transaktion mellan marknadsparter.

Det verkliga värdet av ett finansiellt instrument fastställs antingen med prisnoteringar på en fungerande marknad eller, om ingen fungerande marknad finns, med hjälp av egna värderingsmetoder. Marknaden anses vara fungerande, om prisnoteringar finns att få enkelt och regelbundet och de beskriver faktiska och regelbundna marknadstransaktioner mellan parter som är oberoende av varandra. Som noterat marknadspris på finansiella tillgångar används köpkursen vid respektive tidpunkt.

Om det på marknaden finns en etablerad värderingspraxis för finansiella instrument som inte direkt får ett marknadspris, baserar sig det verkliga värdet på den marknadspriskalkyl och marknadsnoteringarna för de indata som används i modellen.

Om ingen värderingspraxis har etablerats på marknaden, fastställs marknadsvärdet på basis av en egen värderingsmall för respektive produkt. Värderingsmallarna bygger på allmänt tillämpade kalkyler och de omfattar alla delfaktorer som marknadsparterna skulle beakta då de fastställer priset. De stämmer överens med de ekonomiska metoder som är godkända vid prissättningen av finansiella instrument.

Som värderingsmetoder används priserna i den senaste tidens marknadstransaktioner, metoden med diskonterat kassaflöde och det verkliga värdet vid balanstidpunkten på andra till relevanta delar liknande instrument. I värderingsmetoderna beaktas bedömningen av kreditrisk, de diskonteringsräntor som används, möjligheterna till återbetalning i förtid och andra sådana faktorer som påverkar fastställandet av ett verkligt värde för ett finansiellt instrument på ett tillförlitligt sätt.

Det verkliga värdet för finansiella instrument delas in i tre nivåer enligt hur deras verkliga värde har bestämts:

- noterade priser på aktiva marknader för identiska tillgångar eller skulder (nivå 1)
- verkliga värden som bestämts på basis av andra indata än de noterade priser som ingår i nivå 1, som är observerbara för tillgången eller skulden antingen direkt (t.ex. som priser) eller indirekt (t.ex. härledda från priser) (nivå 2)
- verkliga värden som bestämts på basis av indata för tillgången eller skulden, som inte bygger på observerbara marknadsdata (nivå 3).

Den nivå för verkliga värden som en viss post som värderats till verkligt värde i sin helhet har klassificerats till har fastställts för hela den post som värderats till verkligt värde på basis av betydande indata för den lägsta nivån. Indatas betydelse har för ifrågavarande post som värderats till verkligt värde bedömts genom en helhetsbedömning.

### 1.4.2 Kategorisering och redovisning

De finansiella instrumenten kategoriseras i fyra klasser: finansiella tillgångar och skulder som redovisas till verkligt värde via resultaträkningen, investeringar som hålls till förfall, lån och övriga fordringar samt finansiella tillgångar som kan säljas. Klassificeringen beror på för vilket syfte ifrågavarande finansiella tillgångar och skulder har förvärvats. De finansiella tillgångar och skulder som redovisas till verkligt värde via resultaträkningen kan fördela sig på två underkategorier som är finansiella tillgångar och skulder som innehas för handel samt

finansiella tillgångar och skulder som vid första redovisningstillfället kategoriserats som poster värderade till verkligt värde via resultaträkningen.

Som bokföringsgrund för de finansiella tillgångarna används dagen för affären. En post som hör till de finansiella tillgångarna tas bort från balansräkningen när den avtalsbaserade rätten till kassaflödena från en post bland de finansiella tillgångarna har löpt ut.

Som anskaffningsvärde för en fordran bokförs det verkliga värdet som i regel är det belopp som har betalats för fordran vid förvärvstidpunkten. I anskaffningsvärdet inkluderas transaktionsutgifterna som hänför sig till lån och övriga fordringar, investeringar som hålls till förfall och till finansiella tillgångar som kan säljas. Transaktionsutgifterna för finansiella tillgångar som redovisas till verkligt värde via resultaträkningen bokförs som kostnader vid förvärvstidpunkten.

#### **1.4.2.1 Finansiella tillgångar och skulder som innehåses för handel**

Som tillgångar som innehåses för handel kategoriseras skuldebrev samt aktier och andelar som har förvärvats i syfte att dra nytta av förändringar i marknadspriserna på kort sikt. Som instrument som innehåses för handel behandlas också alla derivatinstrument, förutom derivat som är identifierade och effektiva säkringsinstrument eller garantiavtal.

#### **1.4.2.2 Finansiella tillgångar och skulder som vid första redovisningstillfället kategoriserats som poster värderade till verkligt värde via resultaträkningen**

I bokslutet kan man under vissa förutsättningar till verkligt värde ta upp också andra finansiella tillgångar och skulder som uppfyller vissa villkor, om beslutet om att bestående ta upp de här posterna till verkligt värde fattas då en sådan post redovisas i bokföringen för första gången. I andelsbanken kan man i den här posten ta upp endast ett sådant instrument bland de finansiella tillgångarna till vilket ansluter sig ett eller flera sådana inbäddade derivat som man i annat fall måste ta upp separat från det här instrumentet i bokföringen och värdera till verkligt värde.

Finansiella tillgångar och skulder som vid första redovisningstillfället kategoriserats som poster värderade till verkligt värde via resultaträkningen värderas till verkligt värde, och förändringar i det verkliga värdet samt realisationsvinster och -förluster bokförs på resultatposten Nettointäkter från värdepappershandel. Andelsbanken har inga finansiella skulder som kategoriserats i den här posten.

#### **1.4.2.3 Investeringar som hålls till förfall**

Investeringar som hålls till förfall är finansiella tillgångar med fastställda eller fastställbara betalningar och som förfaller en viss dag och som har förvärvats med avsikt och förmåga att hållas till förfall. Investeringar som hålls till förfall upptas vid första redovisningstillfället i bokföringen till verkligt värde, med tillägg av transaktionsutgifterna. Senare värderas de i bokföringen till det upplupna anskaffningsvärdet med effektivräntemetoden. Differensen mellan obligationslånens nominella värde och anskaffningsvärde periodiseras som ränteintäkt på den återstående löptiden. Motposten bokförs som en ökning eller minskning av värdepapprets bokförda värde.

Nedskrivningar av investeringar som hålls till förfall granskas enligt samma principer som nedskrivningar av lån och fordringar. Som nedskrivning av skuldebrev bokförs differensen mellan skuldebrevens bokförda värde och det lägre nuvärdet av framtida kassaflöde. Nedskrivningarna resultatförs på resultatposten Nedskrivningar av övriga finansiella tillgångar.

Om det finns objektiva belegg för att värdet av en obligation som hör till finansiella tillgångar som hålls till förfall har sjunkit, resultatförs nedskrivningen på resultatposten Nedskrivningar av övriga finansiella tillgångar.

#### **1.4.2.4 Lån och övriga fordringar**

Som lån och övriga fordringar kategoriseras finansiella tillgångar som är krediter beviljade av andelsbanken och därmed jämförbara finansiella avtal samt onoterade skuldebrev.

Lån och övriga fordringar värderas enligt det upplupna anskaffningsvärdet med effektivräntemetoden. Om värdet av ett lån eller en fordran på balansdagen till följd av nedskrivning är lägre än det upplupna anskaffningsvärdet, värderas det till det med nedskrivningen minskade upplupna anskaffningsvärdet.

På lån och övriga fordringar bokförs individuella och gruppvisa nedskrivningar. En nedskrivning bokförs då det finns objektiva belägg för att hela fordran inte kommer att kunna drivas in.

Värdet av en fordran har försämrats om det uppskattade nuvärdet av det framtida kassaflödet från fordran – med beaktande av säkerheten – är mindre än summan av det bokförda värdet av kreditens kapital och obetalda räntor. Det framtida kassaflödet diskonteras med kreditens ursprungliga effektiva ränta. Om krediten har rörlig ränta, används den avtalsenliga räntan vid granskningstidpunkten som diskonteringsränta. Storleken på den nedskrivning som resultatförs utgörs av differensen mellan lånets bokföringsvärde och det lägre nuvärdet av framtida kassaflöde.

Processen för bedömning av nedskrivningar sker i två steg. Nedskrivningarna bedöms individuellt för betydande lån och fordringar. Om lån och andra fordringar inte granskas individuellt, hör de till gruppvisa nedskrivningar. Som gruppvisa nedskrivningar bokförs de förluster som uppkommit men ännu inte rapporterats och som ännu inte kan hänföras till ett bestämt kundlån. En gruppvis nedskrivning baserar sig på en statistisk modell som används för att beräkna det ekonomiska kapitalkravet. I modellen grupperas fordringarna i ratingklasser enligt hur deras kreditriskegenskaper sammanfaller. En gruppvis nedskrivning beräknas på basis av den förväntade förlusten ratingklassvis. Dessutom beaktas i beräkningen de diskonterade nuvärdena på säkerheterna samt den tidigare genomsnittliga förlustutvecklingen.

Om betalningsplanen för en kredit ändras, klassificeras orsaken till ändringen och allvarlighetsgraden med en intern skala. En del ändringar i betalningsplanerna sker inom hanteringen av kundrelationer och de beror inte på att kundens betalningsförmåga har försvagats. De här ändringarna inverkar inte på bokföringen av nedskrivningar. I vissa fall ges eftergifter i fråga om lånevillkoren på grund av att kundens betalningsförmåga försämrats, t.ex. amorteringsfrihet för en begränsad tid eller andra omstruktureringar av krediter, för att trygga kundens betalningsförmåga och begränsa kreditrisken hos åtagandena. Ändringar i betalningsplaner som beror på att kundens betalningsförmåga har försvagats inverkar tillsammans med de övriga kriterierna försvagande på kundens kreditklass och ökar därmed beloppet på den gruppvisa nedskrivningen. Ändringar i betalningsplaner med den högsta allvarlighetsgraden inverkar också på hur krediterna styrs till den individuella nedskrivningsprövningen. Utvecklingen för ändringarna i betalningsplaner rapporteras regelbundet till ledningen som en proaktiv mätare för kundernas betalningsförmåga.

Nedskrivningarna bokförs som avdrag från krediternas balanspost och i resultaträkningen på posten Nedskrivningar av krediter och andra åtaganden. En försäkringssättning som erhållits på grund av en nedskrivning redovisas som justering av nedskrivningen. Efter redovisningen av nedskrivningen fortsätter räntan att intäktsföras på det nedskrivna beloppet.

Ett lån tas bort från balansräkningen då alla indrivningsåtgärder har slutförts eller då ett separat beslut har fattats om det. Betalningar som erhålls efter det här resultatförs som korrigeringar av nedskrivningar av fordringar.

Om det finns objektiva belägg för att betalningsförmågan hos en kund som tidigare omfattats av nedskrivningsprövning har återhämtat sig, bedöms nedskrivningsbeloppet på nytt och de förändringar som den förbättrade betalningsförmågan medför resultatförs.

Med oreglerad fordran avses en fordran vars ränta eller kapital helt eller delvis har förfallit och varit obetalda i 90 dagar. En fordran som grundar sig på en garanti upptas som oreglerad då betalningen på basis av garantin erläggs.

#### **1.4.2.5 Finansiella tillgångar som kan säljas**

Finansiella tillgångar som kan säljas är finansiella tillgångar som inte har inkluderats i de ovan nämnda klasserna av finansiella tillgångar. De finansiella tillgångar som kan säljas består i huvudsak av skuldebrev, långfristiga aktieplaceringar samt andra aktier och andelar som är nödvändiga för verksamheten. Finansiella tillgångar som kan säljas bokförs vid köptidpunkten i balansräkningen till anskaffningsvärdet, dvs. det verkliga värdet av det vederlag som betalats för dem utökat med de transaktionsutgifter som direkt kan riktas till förvärvet. Finansiella tillgångar som kan säljas värderas till verkligt värde i balansräkningen. Då det verkliga värdet inte kan fastställas tillförlitligt, värderas aktier och andelar som är nödvändiga för verksamheten samt andra onoterade aktier och andelar till anskaffningsvärdet. Förändringarna i verkligt värde bokförs bland eget kapital i Fonden för verkligt värde, från vilken de bokförs på resultatposten Nettointäkter från finansiella tillgångar som kan säljas, då tillgångsposten säljs, skuldebrevet förfaller eller det har konstaterats att deras värde har sjunkit. På samma resultatpost bokförs också realisationsvinster och -förluster på de här finansiella tillgångarna.

I fråga om finansiella tillgångar som kan säljas betraktas som objektiva belägg för skuldebrevs del till exempel en avsevärd negativ förändring i emittentens kreditriskklassificering eller för ett egetkapitalinstruments del en

betydlig eller långvarig nedgång under anskaffningsvärdet i dess verkliga värde. Nedskrivningen resultatförs på resultatposten Nettointäkter från finansiella tillgångar som kan säljas.

Om det verkliga värdet av finansiella tillgångar som kategoriserats som finansiella tillgångar som kan säljas senare stiger, och det finns objektiva belägg för att värdestegringen ansluter sig till en händelse efter nedskrivningen, återförs nedskrivningen och redovisas i resultaträkningen.

#### 1.4.2.6 Övriga finansiella skulder

I kategorin Övriga finansiella skulder upptas övriga finansiella skulder än finansiella skulder som redovisats till verkligt värde via resultaträkningen. Skulden upptas i balansräkningen till det värde som erhållits för den vid förvärvstidpunkten. Differensen mellan skuldens nominella värde och anskaffningsvärde periodiseras enligt effektivräntemetoden som räntekostnad på avtalets återstående löptid. Motposten bokförs som ökning eller minskning av skuldens bokförda värde.

#### 1.4.3 Avtal om långsiktigt sparande

Med ett sådant bundet pensionssparavtal med skatteförmåner som avses i lagen om bundet långsiktigt sparande (LS-lagen) avses ett avtal där sparmedlen får tas ut först när den som har rätt till sparmedlen har uppnått en bestämd ålder eller då en annan särskild uttagsgrund som nämns i villkoren uppfylls i dennas livssituation. Tjänsteleverantören ska placera de sparmedel som satts in på sparkonton på det sätt som närmare avtalats i sparavtalen i objekt som bestämts i LS-lagen till den del som det inte avtalats att de ska lämnas kvar på sparkonton.

Andelsbanker som tillhandahåller LS-tjänster tar emot betalningar av kunderna på sparkonton som öppnats för det här syftet och som omfattas av insättningsgarantin. Om sparmedlen lämnas på sparkontot eller placeras på andra inlåningskonton som andelsbanken tillhandahåller, ska sparmedlen i bankens balansräkning bokföras bland inlåningsskulderna. Om sparmedlen placeras i enlighet med avtalet i andra placeringsobjekt, ska banken avföra de placerade medlen från sparkontot och bokföra dem i den sparavtalsspecifika reskontran utanför balansräkningen.

Räntorna, utdelningarna och de övriga intäkterna från placeringen av sparmedlen samt de medel som flyter in från överlåtelser av placeringsobjekt och rättigheter i anslutning till dem jämte återbetalningar av kapital ska bokföras på sparkonton i balansräkningen, om medlen inte genast omplaceras. Kostnaderna och provisionerna enligt sparavtalet ska resultatföras genom att debitera sparkontot.

#### 1.4.4 Avtal om köp och försäljning av värdepapper

Inköpspriset för värdepapper som har köpts på ömsesidigt bindande återförsäljningsvillkor tas i balansräkningen upp som fordran i balansposter enligt motparten. Differensen mellan inköps- och återförsäljningspriset periodiseras som ränteintäkt på avtalets löptid.

Försäljningspriset för värdepapper som har sålts på ömsesidigt bindande återköpsvillkor tas upp som finansiell skuld i balansposter enligt motparten. Differensen mellan försäljningspriset och återköpspriset periodiseras som räntekostnad på avtalets löptid. Värdepapper som sålts på återköpsvillkor tas trots överlåtelserna upp i den ursprungliga balansposten.

#### 1.4.5 Derivatinstrument

Andelsbanken ingår derivatinstrument i säkringssyfte antingen som ekonomisk säkring eller enligt reglerna för bokföringsmässig säkringsredovisning. Motparten är alltid Pohjola Bank Abp. I säkringen används räntederivat.

Derivaten upptas vid första redovisningstillfället i bokföringen till verkligt värde och efter det värderas de till verkligt värde. Den vinst eller förlust som uppkommer beror på om derivatet är avsett för säkring och hurdan post det skyddar.

Derivatinstrumentens positiva värdeförändringar som tagits upp i balansräkningen bokförs bland balansräkningens aktiva på posten Derivatinstrument och de negativa bland passiva på posten Derivatinstrument. De räntor på derivatinstrument som utväxlas ska periodiseras på basis av den tid som förlöpt bland förutbetalda kostnader och upplupna kostnader i balansräkningen och nettot av dem som motpost bland räntor i resultaträkningen.

#### 1.4.6 Ekonomisk säkring

Vid ekonomisk säkring skyddas en viss balanspost, position eller kassaflödet mot framtida värdeförändringar i enlighet med den riskhanteringsstrategi som ska tillämpas. Eftersom det inte är ändamålsenligt att verifiera säkringen med reglerna för säkringsredovisning, kallas säkringssättet annars säkrande. Vid ekonomisk säkring redovisas i resultaträkningen förändringar i verkligt värde för nettointäkter från värdepappershandel.

Ränterisken för företagslån med maximi- och minimiräntevillkor säkras kreditspecifikt genom att för det räntekorridorvillkor som avtalats köpa ett derivatpar med motsatt förtecken. De här inbäddade derivaten och de räntetaks- och räntegolvsderivat som skyddar dem värderas till verkligt värde. Värderingsresultatet bokförs bland räntor.

#### **1.4.7 Säkringsredovisning**

Med säkringsredovisning avses ett bokföringsmässigt redovisningsförfarande för ett verifierat säkringsförhållande, där förändringar i det verkliga värdet av ett säkringsinstrument upphäver det verkliga värdet av det säkrade objektet eller förändringen i kassaflödet helt eller delvis.

Säkringsredovisningen omfattar säkring av ränterisken enligt metoden för verkligt värde eller säkring av kassaflödet.

Andelsbankerna kan ha både finansiella tillgångar och finansiella skulder som omfattas av säkringsredovisning, såsom en enskild kredit eller en kreditstock som ingår i klassen lån och fordringar, ett skuldebrev som ingår i värderingsgruppen som kan säljas samt en individualiserad tidsbunden insättning bland övriga finansiella skulder eller en utelöpande emission. Andelsbankerna ska för räntesäkringen använda såväl traditionella ränteswappar som OTC-swappderivat. Motpart är alltid Pohjola Bank Abp.

De derivat som används i säkringssyfte och säkringsobjekten specificeras då säkringen inleds. Säkringsplanen och målen med säkringen dokumenteras likaså. Dessutom påvisas säkringens effektivitet varje balansdag.

##### **1.4.7.1 Säkringsredovisning enligt metoden för verkligt värde**

Säkring av verkligt värde tillämpas på lån med fast ränta som skydd mot ränterisken. Förändringar i verkligt värde på det säkrande derivatinstrumentet och säkringsobjektet till följd av ränterisken bokförs under nettoresultat av säkringsredovisning.

##### **1.4.7.2 Säkringsredovisning enligt metoden för kassaflöde**

Ränteswappar som skyddar mot ränteförändringar i den euriborbundna kreditstocken och som har dokumenterats som kassaflödessäkring samt är effektiva i säkringen, omfattas av säkringsredovisning enligt metoden för kassaflöde.

En ränteswapp är ett kontrakt där parterna förbinder sig att för en viss tid betala varandra en ränta som baserar sig på kontraktets kalkylerade kapital i euro. En ränteswapps kalkylerade kapital består av det nominella värdet av ränteswappens underliggande tillgång. Vid säkring av kassaflödet byts den euriborbundna kreditstockens framtida ränteflöde ut till fast ränta med hjälp av ränteswappar.

Resultatregleringsräntor som ska periodiseras för ränteswapparna bokförs enligt prestationsprincipen. De ackumulerade räntorna redovisas bland förutbetalda kostnader eller upplupna kostnader beroende på om det är frågan om en uppskjuten kapitalfordran eller kapitalsskuld. Båda motposterna bokförs netto i räntenettoposten Ränteintäkter från derivatinstrument. Nettoräntan är antingen en ränteintäkt eller en korrigerigering av ränteintäkter.

Ränteswappar som används som finansiella derivat värderas till verkligt värde derivat för derivat. Den effektiva delen av ändringen i verkligt värde redovisas direkt i fonden för verkligt värde efter avdrag av den uppskjutna skatteskulden. Den ineffektiva delen resultatförs.

Säkringsredovisningen upphör i förtid endast om det inte längre finns någon lånestock att säkra.

## **1.5 KVITTNING AV BOKSLUTSPOSTER**

I resultaträkningen redovisas intäcks- och kostnadsposterna var för sig utan att de dras av från varandra om det inte är motiverat att slå ihop en intäkt och kostnad till en enda post för att ge en rättvisande bild.

Om andelsbanken har en fordran hos den som banken själv är skyldig, ska fordran och skulden tas upp var för sig i balansräkningen förutsatt att banken inte har lagstadgad rätt till kvittning och om banken inte avser att utnyttja sin rätt till kvittning

## 1.6 POSTER I UTLÄNDSK VALUTA

Tillgångar, skulder och andra åtaganden i utländsk valuta omräknas till finsk valuta enligt kursen på balansdagen. De kursdifferenser som uppkommer vid omräkningen av poster i utländsk valuta till finsk valuta bokförs på resultatposten Nettointäkter från valutaverksamheten.

## 1.7 AKTIER OCH ANDELAR I ÄGARINTRESSEFÖRETAG OCH FÖRETAG SOM HÖR TILL SAMMA KONCERN

Aktier och andelar samt andra egetkapitalinstrument i ägarintresseföretag samt i företag som hör till samma koncern upptas till anskaffningsvärdet, eller om värdet av posten på bokslutsdagen till följd av nedskrivning konstateras vara lägre än anskaffningsvärdet, till anskaffningsvärdet minskat med nedskrivningen. Nedskrivningarna bokförs på resultatposten Nedskrivningar av övriga finansiella tillgångar.

## 1.8 IMMATERIELLA TILLGÅNGAR

Enligt 5 kap. 5 a § i bokföringslagen aktiveras och avskrivs anskaffningsvärdet för rättigheter och tillgångar som hör till de immateriella tillgångarna enligt plan under verkningstiden. Också eventuella aktiverade övriga utgifter med lång verkningstid avskrivs enligt plan under verkningstiden.

Immateriella tillgångar värderas ursprungligen till anskaffningsvärdet. Om den framtida inkomsten från en immateriell tillgång bestående är lägre än det oavskrivna anskaffningsvärdet, kostnadsförs differensen som nedskrivning.

Avskrivningar enligt plan och nedskrivningar av immateriella tillgångar bokförs på resultatposten Avskrivningar och nedskrivningar av materiella och immateriella tillgångar.

## 1.9 MATERIELLA TILLGÅNGAR

### 1.9.1 Förvaltningsfastigheter

Förvaltningsfastigheter innehas i syfte att generera hyresintäkter, värdestegring eller både och. Till förvaltningsfastigheter räknas också sådana aktier i fastighetssammanslutningar som ger rätt att besitta fastigheter som hyrs samt aktier i fastigheter som erhålls för obetalda fordringar. Om en del av en fastighet i direkt innehav hyrs ut och om den egna andelen är ringa (under fem procent av ytan), klassificeras fastigheten som förvaltningsfastighet. Om en del av de utrymmen som ett vanligt fastighetsbolag innehar används i placeringssyfte och den egna andelen är ringa (under fem procent av ytan som fastighetsbolaget innehar), klassificeras aktierna som förvaltningsfastigheter.

Byggnaderna tas i balansräkningen upp till anskaffningsvärdet minskat med avskrivningar enligt plan. Aktier i fastighetssammanslutningar samt mark-, vatten- och skogsområden upptas till anskaffningsvärdet. Fastigheterna kan skrivas upp om motposterna har bokförts i uppskrivningsfonden. Uppskrivningar avskrivs inte. Utgifterna för fastigheternas grundförbättringar aktiveras och bokförs som kostnader med avskrivningar enligt plan.

Om det sannolika överlåtelsepriset för en förvaltningsfastighet bestående är lägre än det bokförda värdet, avskrivs differensen mellan det bokförda värdet och det sannolika överlåtelsepriset under den räkenskapsperiod då värdeminskningen konstateras.

Det verkliga värdet av affärs-, kontors- och industrifastigheter som kategoriserats som förvaltningsfastigheter fastställs i regel direkt enligt avkastningsvärdemetoden som grundar sig på kapitalisering. Då balansvärdet fastställs används som fastighetsvist minimiavkastningskrav 5,5 procent. Det verkliga värdet av mark-, vatten- och skogsområden samt bostäder beräknas i regel enligt affärsvärdemetoden. Redovisningen av nedskrivningar grundar sig på hur bestående och väsentliga de är.

Förvaltningsfastigheternas intäkter, kostnader, realisationsvinster och realisationsförluster, avskrivningar enligt plan och nedskrivningar bokförs på resultatposten Nettointäkter från förvaltningsfastigheter.

Nya fastigheter (eller aktier i fastighetssammanslutningar) som uppförs som nya förvaltningsfastigheter ska enligt standarden IAS 40 före de färdigställts bokföras som anläggningstillgångar under uppförande i klassen

förvaltningsfastigheter och beaktas redan före de blivit färdiga då det verkliga värdet på förvaltningsfastigheter fastställs.

### 1.9.2 Övriga fastigheter

Med övriga fastigheter avses de rörelsefastigheter som är i bankens eget bruk som kontor eller lager eller andra motsvarande lokaler eller som används av personalen för boende eller rekreation eller annat dylikt, samt aktier i fastighetssammanslutningar som berättigar till besittning av sådana lokaler. Till rörelsefastigheter räknas också sådana fastigheter i direkt innehav av vilka en del är uthyrda, men den uthyrda delen inte kan säljas separat, och andelen i eget bruk är över fem procent av ytan. Aktier i ett vanligt fastighetsbolag räknas som aktier i en rörelsefastighet om minst fem procent av de utrymmen som bolaget äger är i eget bruk.

Då balansvärdet för rörelsefastigheter fastställs utgår man från tillgångens värde i relation till den förväntade inkomsten från den ordinarie affärsrörelsen. Byggnaderna tas i balansräkningen upp till anskaffningsvärdet minskat med avskrivningar enligt plan. Aktier i fastighetssammanslutningar samt mark-, vatten- och skogsområden upptas till anskaffningsvärdet. Fastigheterna kan skrivas upp om motposterna har bokförts i uppskrivningsfonden. Uppskrivningar avskrivs inte. Utgifterna för fastigheternas grundförbättringar aktiveras och bokförs som kostnader med avskrivningar enligt plan.

Intäkter från och realisationsvinster på rörelsefastigheter bokförs på resultatposten Övriga rörelseintäkter samt kostnader och realisationsförluster på resultatposten Övriga rörelsekostnader. Avskrivningar enligt plan och nedskrivningar bokförs på resultatposten Avskrivningar och nedskrivningar av materiella och immateriella tillgångar.

#### 1.9.2.1 Uppskrivningsprinciperna och metoder för värdering av uppskrivningsobjekten

Uppskrivningar kan göras för markområden och aktier och andelar i fastighetssammanslutningar, om deras sannolika överlåtelsevärde på balansdagen bestående är väsentligt större än det ursprungliga anskaffningsvärdet. Värdet av de markområden och aktier i fastighetssammanslutningar som utgör objekt för uppskrivningen grundar sig på värderingsinstrument.

#### 1.9.2.2 Borttagande från balansräkningen

En förvaltningsfastighet eller en rörelsefastighet tas bort från balansräkningen då den överlåts eller då fastigheten bestående tas ur bruk och då ingen framtida ekonomisk fördel är att vänta för överlåtelsen av den.

### 1.9.3 Övriga materiella tillgångar

Övriga materiella tillgångar upptas i balansräkningen till anskaffningsvärdet och kostnadsförs enligt plan över nyttjandetiden som avskrivningar.

Om den framtida inkomsten från en tillgång bestående är lägre än dess oavskrivna anskaffningsvärde, kostnadsförs differensen som nedskrivning.

Avskrivningar enligt plan och nedskrivningar av tillgångar bokförs på resultatposten Avskrivningar och nedskrivningar av materiella och immateriella tillgångar.

### 1.9.4 Grunderna för avskrivningar enligt plan och förändring i dem

Anskaffningsvärdet av byggnader och övriga förslitbara materiella och immateriella tillgångar avskrivs linjärt under tillgångarnas nyttjandetid enligt en i förväg uppgjord avskrivningsplan enligt tillgångarnas ekonomiska livslängd. För markområden och aktier i fastighetssammanslutningar görs inga avskrivningar. Avskrivningarna inleds efter det att objektet har skaffats eller färdigställts och tagits i bruk.

Nyttjandetiderna är i huvuddrag följande:

|   |          |
|---|----------|
| Byggnader                                     | 30–40 år |
| Maskiner och inventarier                      | 3–6 år   |
| Övriga materiella och immateriella tillgångar | 3–10 år  |

## 1.10 LEASINGAVTAL

Leasingavtalen kategoriseras som finansiella leasingavtal eller operationella leasingavtal enligt transaktionens faktiska innebörd. Ett leasingavtal är ett finansiellt leasingavtal, om de risker och fördelar som förknippas med ägandet i allt väsentligt överförs till leasetagaren. Annars är leasingavtalet ett operationellt leasingavtal. Leasingavtalen kategoriseras vid den tidpunkt då avtalet ingås.

Tillgångar som leasats ut med finansiella leasingavtal eller operationella leasingavtal tas upp bland materiella tillgångar, och leasingintäkterna bokförs på resultatposten Övriga rörelseintäkter. Leasingintäkterna för förvaltningsfastigheter bokförs på resultatposten Nettointäkter från förvaltningsfastigheter.

Tillgångar som leasats med finansiella leasingavtal tas inte upp i balansräkningen. Leasingavgifterna kostnadsförs på resultatposten Övriga rörelsekostnader.

### 1.11 AVSÄTTNINGAR

Från intäkterna avdras förestående utgifter och förluster på grund av framtida förpliktelser, om de hänför sig till den gångna eller en tidigare räkenskapsperiod, de anses vara säkra eller sannolika då bokslutet upprättas, en inkomst som motsvarar dem inte är säker eller sannolik och de baserar sig på lag eller förpliktelse gentemot en utomstående. Om det exakta beloppet av en utgift eller förlust eller datum för dess realisering inte är känt, tas den upp bland balansräkningens avsättningar högst till det sannolika beloppet. Om belopp och datum är känt, tas det upp bland upplupna kostnader.

### 1.12 EGET KAPITAL

I andelsbankens eget kapital ingår andelsbanksmedlemmarnas medlemsinsatser och medlemmarnas placeringar i Avkastningsandelar. Andelsbanken har en ovillkorlig rätt att vägra att återbetala såväl medlemsinsatser som Avkastningsandelar. I andelsbankens bokslut räknas till det egna kapitalet dessutom tilläggsandelskapitalet som andelsbanken inte har en ovillkorlig rätt att vägra att återbetala till medlemmarna. Det uppsagda tilläggsandelskapitalet räknas i bokslutet som en skuld. År 2013 räknades uppsagt tilläggsandelskapital till andelsbankens eget kapital enligt den lagstiftning som då gällde.

Medlemsinsatsen och ägarkundskapet som det innebär ger en möjlighet att delta i andelsbankens beslutsfattande. Andelsbanken har en ovillkorlig rätt att vägra att återbetala medlemsinsatser. På medlemsinsatser betalas ingen ränta.

Avkastningsandelarna medför ingen rösträtt. Andelsbanken har en ovillkorlig rätt att vägra att återbetala Avkastningsandelarnas kapital och att betala ränta på dem. Den ränta som eventuellt betalas på Avkastningsandelarna är lika stor för alla Avkastningsandelar. Räntan bokförs som skuld och dras av från det egna kapitalet då beslut om betalningen har fattats.

### 1.13 KAPITALLÅN

Kapitallån antecknas i en separat post i balansräkningen under Efterställda skulder. I kapitaltäckningsanalysen räknas kapitallånen som primärkapital. Ränta får betalas på ett kapitallån inom ramen för de utdelningsbara tillgångarna.

### 1.14 BOKSLUTSDISPOSITIONER

I avskrivningsdifferensen för de ackumulerade bokslutsdispositionerna i balansräkningen ingår den ackumulerade differensen mellan de avskrivningar som gjorts och avskrivningarna enligt plan. I reserverna ingår de frivilliga bokslutsdispositioner som gjorts och som skattelagstiftningen tillåter. Ett exempel är den kreditförlustreservering som bl.a. näringskattelagen tillåter för inlåningsbankerna. Enligt lagen får en inlåningsbank dra av en under skatteåret gjord kreditförlustreservering, vars belopp är högst 0,6 procent av summan av fordringarna vid skatteårets utgång. Det sammanlagda beloppet av oupplösta kreditförlustreserveringar som gjorts under skatteåret och tidigare får dock inte överstiga 5 procent av summan av fordringarna vid skatteårets utgång.

Ökningar och minskningar i de avskrivningar som gjorts, avskrivningar enligt plan och reserver bokförs i resultaträkningen under bokslutsdispositioner. I resultaträkningen och balansräkningen ingår den uppskjutna skatteskulden också i bokslutsdispositionerna. Beloppet av reserverna och förändringen i dem beskriver inte de risker som andelsbanken kan förvänta sig.

### 1.15 ERSÄTTNINGAR TILL ANSTÄLLDA



### 1.15.1 Pensionsersättningar

Det lagstadgade pensionsskyddet för de anställda sköts av pensionskassan OP-Eläkekassa och tilläggs-pensionsskyddet av pensionsstiftelsen OP-Eläkesätiö. Pensionsstiftelsen har inte tagit emot nya medlemmar sedan 1.7.1991. Pensionsåtagandena är i sin helhet täckta.

### 1.15.2 Personalfonden

Andelsbanken kan höra till OP-Personalfonden som är gemensam för OP Gruppen. Till fonden betalas enligt på förhand fastställda principer en vinstpremie beroende på hur OP Gruppens mål uppnås. Vinstpremieposterna som betalas till fonden bokförs på resultatposten Löner och arvoden och motposten bokförs som upplupna kostnader tills den betalas.

### 1.15.3 Ersättningssystem

OP Gruppens ersättningar fördelar sig på kortsiktiga företagsvisa ersättningar och långsiktiga ersättningar på grupplanet. Ersättningarnas högsta belopp är begränsade i alla system.

I Andelsbankens kortsiktiga ersättningsprogram är intjäningsperioden ett kalenderår och ersättningen betalas i regel i pengar. Det kortsiktiga ersättningssystemet omfattar andelsbankens hela personal.

Ledningens långsiktiga bonussystem omfattar cheferna och de personer i separat angivna nyckelpositioner vid andelsbankerna som bolagets styrelse har angett. OP Andelslags förvaltningsråd fattar beslut om systemets intjäningsmätare på OP-grupplanet och målen för dem separat för varje intjäningsperiod.

Det långsiktiga systemet består av successiva tre år långa intjäningsperioder. Ersättningens belopp beror på hur målen nåtts vid slutet av intjäningsperioden. Ersättningen för den första intjäningsperioden 2011–2013 betalas ut efter uppskovstiden i tre lika stora poster före slutet av juni under åren 2015–2017. Till följd av OP Andelslags uppköpserbjudande på aktierna i Pohjola betalas hela målersättningen i kontanter i enlighet med villkoren för ersättningssystemet.

Den ersättning som eventuellt betalas enligt ersättningssystemet för intjäningsperioden 2014–2016 sker i form av debenturer som sätts i omlopp av OP år 2017. Den intjänade ersättningen i euro omvandlas till antal debenturer då systemets utfall står klart. Från ersättningen avdras den andel som betalas i pengar för att täcka skatter och avgifter av skattenatur som föranleds av ersättningarna. Ersättningen betalas i tre lika stora poster 2018–2020.

Ersättningens värde periodiseras under intjänings- och bindingsperioden. Ersättningen bokförs på resultatposten Löner och arvoden och motposten bokförs som upplupna kostnader tills den betalas.

## 1.16 INKOMSTSKATT

I resultaträkningens inkomstskatt ingår de skatter som grundar sig på den beskattningsbara inkomsten, skatter från tidigare räkenskapsperioder och förändringar i uppskjutna skatteskulder och skattefordringar.

Den uppskjutna skatteskulden räknas och upptas i balansräkningen på alla skattepliktiga periodiseringsdifferenser och andra temporära differenser mellan bokföringen och beskattningen.

Den uppskjutna skattefordran räknas och upptas i balansräkningen på alla avdragbara periodiseringsdifferenser och andra temporära differenser mellan bokföringen och beskattningen och på de i beskattningen fastställda förlusterna om det är sannolikt att de avdragbara temporära differenserna och de skattemässiga förlusterna kan utnyttjas tack vare den influtna beskattningsbara inkomsten.

De uppskjutna skatteskulderna och -fordringarna räknas enligt den skattesats som antas gälla då den temporära differensen upplöses. Om den uppskjutna skatten beror på balansposter vilkas förändringar inte påverkar resultaträkningen, bokförs förändringar i den uppskjutna skatteskulden eller skattefordran i eget kapital.

Inkomstskatternas fördelning på skatt för ordinarie verksamhet och övrig verksamhet tas upp i bokslutsnoterna.

## 1.17 PRINCIPER FÖR INTÄKTSFÖRING

Provisionsintäkter och -kostnader för tjänster bokförs i samband med att en tjänst utförs. För sådana engångsprovisioner som gäller flera år och som eventuellt måste återbetalas senare, intäktsförs endast den andel som gäller räkenskapsperioden. Utdelningar intäktsförs i regel då bolagsstämman vid det bolag som betalar utdelningen har beslutat om utdelningen.

Ränteintäkter och -kostnader på tillgångs- och skuldposter med ränta bokförs enligt prestationsprincipen. Dröjsmålsräntorna på krediter ska intäktsföras enligt kontantprincipen. Differensen mellan anskaffningsvärdet av en fordran och fordrans nominella värde periodiseras bland ränteintäkter och differensen mellan skuldbeloppet och dess nominella värde periodiseras bland räntekostnader.

### **1.18 ÅTAGANDEN UTANFÖR BALANSRÄKNINGEN**

Som åtaganden utanför balansräkningen behandlas åtaganden för kunders räkning till förmån för tredje part, såsom garantier och olika garantiförbindelser samt oåterkalleliga åtaganden till förmån för kunder, såsom bindande tilläggskreditarrangemang, kreditlöften, utnyttjade kreditlimiter samt teckningsförbindelser för värdepapper.

Åtaganden för kunders räkning till förmån för tredje part bokförs som åtaganden utanför balansräkningen till det belopp som garantin i respektive fall högst motsvarar. Oåterkalleliga åtaganden till förmån för kunder bokförs till det belopp som man som mest kan bli tvungen att betala för dem.

### **1.19 BANKSKATT**

Andelsbankerna omfattas av lagen om tillfällig bankskatt, enligt vilken bankerna årligen ska betala en bankskatt på 0,125 procent av de riskvägda posterna. Skatten gäller finländska inlåningsbanker som bedriver inlåningsbanksverksamhet vid ingången av skatteåret. Andelsbankerna periodiserar bankskatten i resultaträkningen bland de övriga rörelsekostnaderna under kalenderåret.

**FÖRTECKNING ÖVER NOTERNA****Noter till resultaträkningen**

- 1 Ränteintäkter
- 2 Räntekostnader
- 3 Nettointäkter från leasingverksamhet
- 4 Intäkter från egetkapitalinstrument
- 5 Provisionsintäkter och -kostnader
- 6 Nettointäkter från värdepappershandel och valutaverksamhet
- 7 Nettointäkter från finansiella tillgångar som kan säljas
- 8 Nettoresultat av säkringsredovisning
- 9 Nettointäkter från förvaltningsfastigheter
- 10 Övriga rörelseintäkter
- 11 Avskrivningar och nedskrivningar av materiella och immateriella tillgångar
- 12 Övriga rörelsekostnader
- 13 Nedskrivningar av krediter, andra åtaganden och övriga finansiella tillgångar
- 14 Inkomstskatt
- 15 Intäkter från och kostnader för övrig verksamhet

**Noter till balansräkningen**

- 16 Fordringar på kreditinstitut
- 17 Fordringar på allmänheten och offentlig sektor
- 18 Leasingobjekt
- 19 Skuldebrev
- 20 Aktier och andelar
- 21 Derivatinstrument
- 22 Immateriella tillgångar
- 23 Materiella tillgångar
- 24 Förändringar i immateriella och materiella tillgångar under räkenskapsperioden
- 25 Övriga tillgångar
- 26 Förutbetalda kostnader och upplupna intäkter
- 27 Uppskjutna skattefordringar och skatteskulder
- 28 Skuldebrev emitterade till allmänheten
- 29 Övriga skulder
- 30 Avsättningar
- 31 Upplupna kostnader och förutbetalda intäkter
- 32 Efterställda skulder
- 33 Eget kapital
- 34 Bundet och fritt eget kapital samt icke-utdelningsbara poster i fritt eget kapital
- 35 Löptidsinformation om finansiella tillgångar och skulder 31.12.2014
- 36a Tillgångs- och skuldposter i inhemsk och utländsk valuta 31.12.2014
- 36b Verkligt värde och bokfört värde av finansiella tillgångar och skulder och hierarki för verkligt värde 31.12.2014

**Övriga noter**

- 37 Egendom som ställts som säkerhet 31.12.2014
- 38 Pensionsåtaganden
- 39 Leasing- och andra hyresåtaganden
- 40 Åtaganden utanför balansräkningen
- 41 Övriga ansvarsförbindelser och åtaganden vid räkenskapsperiodens slut
- 42 Personalen och personer i ledande ställning samt närstående
- 43 Innehav i andra företag 31.12.2014
- 44 Notariatverksamhet
- 45 Andelsbankens medlemsantal samt beloppet obetalda och uppsagda insatser 31.12.2014
- 46 Tjänsten för långsiktigt sparande

**1. Ränteintäkter**

|  | 2014                | 2013                |
|--|---------------------|---------------------|
| Fordringar på kreditinstitut                           | 345 095,94          | 384 681,92          |
| Fordringar på allmänheten och offentlig sektor         | 2 250 083,74        | 1 133 737,46        |
| Skuldebrev   | 147 549,09          | 173 088,99          |
| Derivatinstrument                                      | 0,00                | 0,00                |
| av vilka säkring av kassaflödet                        | 0,00                | 0,00                |
| Övriga ränteintäkter                                   | 551,34              | 489,33              |
| <b>Totalt</b>  | <b>2 743 280,11</b> | <b>1 691 997,70</b> |
| varav ränteintäkter bokförda för nedskrivna fordringar | 723,55              | 27,12               |

**2. Räntekostnader**

|   | 2014              | 2013              |
|---|-------------------|-------------------|
| Skulder till kreditinstitut                                 | 24 446,52         | 14 890,16         |
| Skulder till allmänheten och offentlig sektor               | 380 871,01        | 260 375,10        |
| Skuldebrev emitterade till allmänheten                      | 0,00              | 0,00              |
| Derivatinstrument och övriga skulder som innehas för handel | 0,00              | 0,00              |
| Efterställda skulder  | 0,00              | 0,00              |
| Övriga räntekostnader                                       | 14,61             | 29,43             |
| <b>Totalt</b>   | <b>405 332,14</b> | <b>275 294,69</b> |

**3. Nettointäkter från leasingverksamhet**

|   | 2014        | 2013        |
|---|-------------|-------------|
| Hysesintäkter   | 0,00        | 0,00        |
| Avskrivningar enligt plan                                       | 0,00        | 0,00        |
| Nedskrivningar  | 0,00        | 0,00        |
| Realisationsvinster och -förluster (netto) på leasingtillgångar | 0,00        | 0,00        |
| Provisionsintäkter  | 0,00        | 0,00        |
| Övriga intäkter   | 0,00        | 0,00        |
| Övriga kostnader  | 0,00        | 0,00        |
| <b>Totalt</b>   | <b>0,00</b> | <b>0,00</b> |

**4. Intäkter från egetkapitalinstrument**

|  | 2014              | 2013              |
|--|-------------------|-------------------|
| Finansiella tillgångar som redovisas till verkligt värde via resultaträkningen | 0,00              | 0,00              |
| Som kan säljas   | 425 393,69        | 131 395,44        |
| Företag inom samma koncern   | 0,00              | 0,00              |
| Ägarintresseföretag  | 0,00              | 0,00              |
| <b>Totalt</b>  | <b>425 393,69</b> | <b>131 395,44</b> |

**5. Provisionsintäkter och -kostnader****Provisionsintäkter**

|  | 2014              | 2013              |
|--|-------------------|-------------------|
| Utlåningsprovisioner                       | 204 452,08        | 83 587,03         |
| Inlåningsprovisioner                       | 6 654,86          | 4 528,00          |
| Betalningsförmedlingsprovisioner           | 277 108,19        | 166 951,38        |
| Fondandelsprovisioner                      | 29 302,63         | 24 004,94         |
| Förvaltningsprovisioner                    | 28 072,39         | 22 656,47         |
| Avgifter för juridiska tjänster            | 126 854,84        | 74 278,81         |
| Courtage                                   | 9 815,54          | 7 873,69          |
| Emissionsprovisioner                       | 20,00             | 0,07              |
| Provisioner för förmedling av försäkringar | 96 520,11         | 81 854,04         |
| Garantiprovisioner                         | 4 939,05          | 2 762,47          |
| Övriga provisioner                         | -190 320,63       | -138 360,17       |
| <b>Totalt</b>                              | <b>593 419,06</b> | <b>330 136,73</b> |

**Provisionskostnader**

|                              | 2014             | 2013             |
|------------------------------|------------------|------------------|
| Utbetalda expeditonsavgifter | 41 351,98        | 23 849,51        |
| Övriga                       | 21 519,14        | 11 647,68        |
| <b>Totalt</b>                | <b>62 871,12</b> | <b>35 497,19</b> |

**6. Nettointäkter från värdepappershandel och valutaverksamhet**

|   | 2014            | 2013            |
|---|-----------------|-----------------|
| <b>Realisationsvinster och -förluster</b>   |                 |                 |
| Skuldebrev *  | 0,00            | 0,00            |
| Aktier och andelar  | 0,00            | 0,00            |
| Övriga  | 0,00            | 0,00            |
| Totalt  | 0,00            | 0,00            |
| <b>Förändringar av verkligt värde</b>   |                 |                 |
| Skuldebrev *  | 0,00            | 0,00            |
| Aktier och andelar  | -14,85          | 23,40           |
| Övriga  | 0,00            | 0,00            |
| Totalt  | -14,85          | 23,40           |
| <b>Nettointäkter från värdepappershandel totalt</b>   | <b>-14,85</b>   | <b>23,40</b>    |
| <b>Nettointäkter från derivat</b>   | <b>0,00</b>     | <b>0,00</b>     |
| <b>Nettointäkter från finansiella tillgångar som redovisas till det upplupna anskaffningsvärdet</b> | <b>0,00</b>     | <b>0,00</b>     |
| <b>Nettointäkter från valutaverksamhet</b>  | <b>4 564,97</b> | <b>1 186,06</b> |
| <b>Alla totalt</b>  | <b>4 550,12</b> | <b>1 209,46</b> |

**7. Nettointäkter från finansiella tillgångar som kan säljas**

|  | 2014                | 2013             |
|--|---------------------|------------------|
| <b>Skuldebrev</b>  |                     |                  |
| Realisationsvinster och -förluster                                     | 6 365,59            | 0,00             |
| Nedskrivningar och återförda nedskrivningar                            | 0,00                | 0,00             |
| Överförda från fonden för verkligt värde under perioden                | 6 296,49            | 0,00             |
| Totalt   | 12 662,08           | 0,00             |
| <b>Aktier och andelar</b>  |                     |                  |
| Realisationsvinster och -förluster                                     | 133,80              | 0,00             |
| Nedskrivningar   | -10 509,00          | -9 392,59        |
| Överförda från fonden för verkligt värde under perioden                | 1 544 978,01        | 0,00             |
| Totalt   | 1 534 602,81        | -9 392,59        |
| <b>Nettointäkter från finansiella tillgångar som kan säljas totalt</b> | <b>1 547 264,89</b> | <b>-9 392,59</b> |

**8. Nettoresultat av säkringsredovisning**

|   | 2014        | 2013        |
|---|-------------|-------------|
| Nettovinst (-förlust) från säkringsinstrument | -967,55     | 1 877,86    |
| Nettovinst (-förlust) från säkrade poster     | 967,55      | -1 877,86   |
| <b>Totalt</b>                                 | <b>0,00</b> | <b>0,00</b> |

**9. Nettointäkter från förvaltningsfastigheter**

|   | 2014             | 2013            |
|---|------------------|-----------------|
| Hysesintäkter och utdelningar               | 26 166,40        | 19 054,50       |
| Övriga intäkter                             | 0,00             | 0,00            |
| Realisationsvinster                         | 0,00             | 0,00            |
| Hyeskostnader                               | 0,00             | 0,00            |
| Avskrivningar enligt plan                   | 0,00             | 0,00            |
| Realisationsförluster                       | 0,00             | 0,00            |
| Nedskrivningar och återförda nedskrivningar | 0,00             | 0,00            |
| Övriga kostnader                            | -8 129,77        | -9 745,88       |
| <b>Totalt</b>                               | <b>18 036,63</b> | <b>9 308,62</b> |

**10. Övriga rörelseintäkter**

|   | 2014             | 2013             |
|---|------------------|------------------|
| Hysesintäkter från rörelsefastigheter     | 47 501,50        | 33 266,90        |
| Realisationsvinster på rörelsefastigheter | 0,00             | 640,72           |
| Fusionsvinster                            | 0,00             | 0,00             |
| Övriga                                    | 10 239,03        | 13 060,13        |
| <b>Totalt</b>                             | <b>57 740,53</b> | <b>46 967,75</b> |

**11. Avskrivningar och nedskrivningar av materiella och immateriella tillgångar**

|                           | 2014             | 2013             |
|---------------------------|------------------|------------------|
| Avskrivningar enligt plan | 87 450,25        | 54 914,23        |
| Nedskrivningar            | 0,00             | 0,00             |
| <b>Totalt</b>             | <b>87 450,25</b> | <b>54 914,23</b> |

**12. Övriga rörelsekostnader**

|   | 2014              | 2013              |
|---|-------------------|-------------------|
| Hyeskostnader                               | 12 521,51         | 7 425,80          |
| Kostnader för rörelsefastigheter            | 115 355,73        | 130 543,71        |
| Realisationsförluster på rörelsefastigheter | 0,00              | 0,00              |
| Fusionsförluster                            | 0,00              | 0,00              |
| Övriga                                      | 250 152,11        | 172 903,03        |
| <b>Totalt</b>                               | <b>378 029,35</b> | <b>310 872,54</b> |

**13. Nedskrivningar av krediter, andra åtaganden och övriga finansiella tillgångar**

2014

|  | Individuella nedskrivningar brutto | Gruppvisa nedskrivningar brutto | Avräknade belopp  | Resultatförda     |
|--|------------------------------------|---------------------------------|-------------------|-------------------|
| <b>Nedskrivningar av krediter och andra åtaganden</b>  |                                    |                                 |                   |                   |
| Fordringar på kreditinstitut                           | 0,00                               | 0,00                            | 0,00              | 0,00              |
| Fordringar på allmänheten och offentlig sektor         | 363 440,00                         | 69 756,19                       | -35 775,30        | 397 420,89        |
| Garantier och andra poster utanför balansräkningen     | 0,00                               | 0,00                            | 0,00              | 0,00              |
| Övriga   | 0,00                               | 0,00                            | 0,00              | 0,00              |
| <b>Totalt</b>  | <b>363 440,00</b>                  | <b>69 756,19</b>                | <b>-35 775,30</b> | <b>397 420,89</b> |
| <b>Nedskrivningar av övriga finansiella tillgångar</b> |                                    |                                 |                   |                   |
| Skuldebrev som hålls till förfall                      | 0,00                               | 0,00                            | 0,00              | 0,00              |
| Aktier och andelar i koncernföretag                    | 0,00                               | 0,00                            | 0,00              | 0,00              |
| Aktier och andelar i ägarintresseföretag               | 0,00                               | 0,00                            | 0,00              | 0,00              |
| Övriga   | 0,00                               | 0,00                            | 0,00              | 0,00              |
| <b>Totalt</b>  | <b>0,00</b>                        | <b>0,00</b>                     | <b>0,00</b>       | <b>0,00</b>       |
| <b>Nedskrivningar totalt</b>                           | <b>363 440,00</b>                  | <b>69 756,19</b>                | <b>-35 775,30</b> | <b>397 420,89</b> |

**14. Inkomstskatt**

Räkenskapsperiodens inkomstskatt för ordinarie verksamhet och övrig verksamhet

|                                       | 2014              | 2013        |
|---------------------------------------|-------------------|-------------|
| Inkomstskatt för ordinarie verksamhet | 406 753,75        | 0,00        |
| Inkomstskatt för övrig verksamhet     |                   |             |
| <b>Totalt</b>                         | <b>406 753,75</b> | <b>0,00</b> |

**15. Intäkter från och kostnader för övrig verksamhet****Intäkter från övrig verksamhet**

---

---

---

---

| 2014 | 2013 |
|------|------|
| 0,00 | 0,00 |
|      |      |
|      |      |
|      |      |

**Kostnader för övrig verksamhet**

---

---

---

---

| 2014 | 2013 |
|------|------|
| 0,00 | 0,00 |
|      |      |
|      |      |
|      |      |

**16. Fordringar på kreditinstitut****Betalbara på anfordran**

Inlåning  
Övriga  
Totalt

| 31.12.2014 | 31.12.2013 |
|------------|------------|
| 690 340,13 | 935 159,90 |
| 0,00       | 0,00       |
| 690 340,13 | 935 159,90 |

**Övriga**

Centralbanker  
Kreditinstitut  
Inlåning  
Övriga  
Totalt

|               |               |
|---------------|---------------|
| 0,00          | 0,00          |
| 15 865 108,74 | 19 782 728,47 |
| 0,00          | 0,00          |
| 15 865 108,74 | 19 782 728,47 |

**Fordringar på kreditinstitut totalt**

varav efterställda fordringar

|                      |                      |
|----------------------|----------------------|
| <b>16 555 448,87</b> | <b>20 717 888,37</b> |
| 0,00                 | 0,00                 |

**17. Fordringar på allmänheten och offentlig sektor****Kreditgivning och garantifordringar**

Icke-finansiella företag  
Finansiella företag (inkl. försäkringsföretag)  
Offentlig sektor  
Hushållens ideella organisationer  
Hushåll  
Utlandet  
Gruppvisa nedskrivningar  
**Totalt**  
varav efterställda fordringar

| 31.12.2014           | 31.12.2013           |
|----------------------|----------------------|
| 14 331 286,69        | 13 297 745,96        |
| 2 599 293,71         | 2 599 082,82         |
| 0,00                 | 0,00                 |
| 438 434,39           | 351 282,83           |
| 79 902 472,80        | 72 582 912,71        |
| 629 856,52           | 438 615,69           |
| -192 292,90          | -122 536,71          |
| <b>97 709 051,21</b> | <b>89 147 103,30</b> |
| 0,00                 | 0,00                 |

I balansposten ingår

0,00

euro i krediter som inte löper med ränta.

**Nedskrivningar av krediter och garantifordringar**

Nedskrivningar vid räkenskapsperiodens början  
+ Individuella nedskrivningar som redovisats under perioden  
+/- Gruppvisa nedskrivningar som redovisats under perioden  
- Individuella nedskrivningar som återförts under perioden  
- Realiserade nedskrivningar under räkenskapsperioden,  
för vilka tidigare redovisats individuella nedskrivningar  
Nedskrivningar vid räkenskapsperiodens slut

| 2014              | 2013              |
|-------------------|-------------------|
| 566 612,20        | 557 961,39        |
| 361 510,27        | 147 543,42        |
| 69 756,19         | 28 055,72         |
| -35 778,91        | -166 948,33       |
| 0,00              | 0,00              |
| <b>962 099,75</b> | <b>566 612,20</b> |

**18. Leasingobjekt**

Förskottsbetalningar  
Maskiner och inventarier  
Fast egendom och byggnader  
Övriga tillgångar  
**Totalt**

| 31.12.2014  | 31.12.2013  |
|-------------|-------------|
| 0,00        | 0,00        |
| 0,00        | 0,00        |
| 0,00        | 0,00        |
| 0,00        | 0,00        |
| <b>0,00</b> | <b>0,00</b> |

**19. Skuldebrev****Skuldebrev belåningsbara i centralbanker och övriga skuldebrev 31.12.2014**

Finansiella tillgångar som redovisas till verkligt värde  
via resultaträkningen  
Instrument som kan säljas  
Instrument som hålls till förfall  
**Totalt**

| Belåningsbara i centralbanker | Övriga skuldebrev   | Totalt              | Varav efterställda |
|-------------------------------|---------------------|---------------------|--------------------|
| 0,00                          | 0,00                | 0,00                | 0,00               |
| 0,00                          | 2 559 310,08        | 2 559 310,08        | 485 000,00         |
| 0,00                          | 733 381,34          | 733 381,34          | 0,00               |
| <b>0,00</b>                   | <b>3 292 691,42</b> | <b>3 292 691,42</b> | <b>485 000,00</b>  |



## Noterade och övriga skuldebrev 31.12.2014

|  | Noterade            | Övriga            | Totalt              |
|--|---------------------|-------------------|---------------------|
| Finansiella tillgångar som redovisas till verkligt värde via resultaträkningen | 0,00                | 0,00              | 0,00                |
| Instrument som kan säljas  | 2 153 371,75        | 405 938,33        | 2 559 310,08        |
| Instrument som hålls till förfall  | 333 787,67          | 399 593,67        | 733 381,34          |
| <b>Totalt</b>  | <b>2 487 159,42</b> | <b>805 532,00</b> | <b>3 292 691,42</b> |

## Skuldebrev efter instrumentkategori 31.12.2014

|   | 31.12.2014          |                   | 31.12.2013          |                     |
|---|---------------------|-------------------|---------------------|---------------------|
|   | Noterade            | Övriga            | Totalt              | Totalt              |
| <b>Offentlig sektor</b>   | <b>0,00</b>         | <b>0,00</b>       | <b>0,00</b>         | <b>0,00</b>         |
| <b>Instrument som hålls till förfall</b>  | 0,00                | 0,00              | 0,00                | 0,00                |
| Statsskuldförbindelser  | 0,00                | 0,00              | 0,00                | 0,00                |
| Kommuncertifikat  | 0,00                | 0,00              | 0,00                | 0,00                |
| Statens masskuldebrev   | 0,00                | 0,00              | 0,00                | 0,00                |
| Masskuldebrev emitterade av andra offentliga organ                                    | 0,00                | 0,00              | 0,00                | 0,00                |
| <b>Finansiella tillgångar som redovisas till verkligt värde via resultaträkningen</b> | 0,00                | 0,00              | 0,00                | 0,00                |
| Statsskuldförbindelser  | 0,00                | 0,00              | 0,00                | 0,00                |
| Kommuncertifikat  | 0,00                | 0,00              | 0,00                | 0,00                |
| Statens masskuldebrev   | 0,00                | 0,00              | 0,00                | 0,00                |
| Masskuldebrev emitterade av andra offentliga organ                                    | 0,00                | 0,00              | 0,00                | 0,00                |
| <b>Instrument som kan säljas</b>  | 0,00                | 0,00              | 0,00                | 0,00                |
| Statsskuldförbindelser  | 0,00                | 0,00              | 0,00                | 0,00                |
| Kommuncertifikat  | 0,00                | 0,00              | 0,00                | 0,00                |
| Statens masskuldebrev   | 0,00                | 0,00              | 0,00                | 0,00                |
| Masskuldebrev emitterade av andra offentliga organ                                    | 0,00                | 0,00              | 0,00                | 0,00                |
| <b>Andra</b>  | <b>2 487 159,42</b> | <b>805 532,00</b> | <b>3 292 691,42</b> | <b>4 270 792,16</b> |
| <b>Instrument som hålls till förfall</b>  | 333 787,67          | 399 593,67        | 733 381,34          | 1 594 474,01        |
| Bankcertifikat  | 0,00                | 0,00              | 0,00                | 0,00                |
| Företagscertifikat  | 0,00                | 0,00              | 0,00                | 0,00                |
| Masskuldebrev emitterade av banker  | 0,00                | 399 593,67        | 399 593,67          | 399 218,70          |
| Masslån emitterade av andra finansiella företag (inkl. försäkr.företag)               | 0,00                | 0,00              | 0,00                | 0,00                |
| Övriga masskuldebrev  | 333 787,67          | 0,00              | 333 787,67          | 1 195 255,31        |
| Övriga  | 0,00                | 0,00              | 0,00                | 0,00                |
| <b>Finansiella tillgångar som redovisas till verkligt värde via resultaträkningen</b> | 0,00                | 0,00              | 0,00                | 0,00                |
| Bankcertifikat  | 0,00                | 0,00              | 0,00                | 0,00                |
| Företagscertifikat  | 0,00                | 0,00              | 0,00                | 0,00                |
| Masskuldebrev emitterade av banker  | 0,00                | 0,00              | 0,00                | 0,00                |
| Masslån emitterade av andra finansiella företag (inkl. försäkr.företag)               | 0,00                | 0,00              | 0,00                | 0,00                |
| Övriga masskuldebrev  | 0,00                | 0,00              | 0,00                | 0,00                |
| Övriga  | 0,00                | 0,00              | 0,00                | 0,00                |
| <b>Instrument som kan säljas</b>  | <b>2 153 371,75</b> | <b>405 938,33</b> | <b>2 559 310,08</b> | <b>2 676 318,15</b> |
| Bankcertifikat  | 0,00                | 0,00              | 0,00                | 0,00                |
| Företagscertifikat  | 0,00                | 405 938,33        | 405 938,33          | 0,00                |
| Masskuldebrev emitterade av banker  | 490 000,00          | 0,00              | 490 000,00          | 490 000,00          |
| Masslån emitterade av andra finansiella företag (inkl. försäkr.företag)               | 50 000,00           | 0,00              | 50 000,00           | 50 000,00           |
| Övriga masskuldebrev  | 1 178 371,75        | 0,00              | 1 178 371,75        | 1 701 318,15        |
| Övriga  | 435 000,00          | 0,00              | 435 000,00          | 435 000,00          |
| <b>Totalt</b>   | <b>2 487 159,42</b> | <b>805 532,00</b> | <b>3 292 691,42</b> | <b>4 270 792,16</b> |

I balansräkningen ingår

0,00

euro i skuldebrev som inte löper med ränta.

## 20. Aktier och andelar

31.12.2014

## Aktier och andelar

Finansiella tillgångar som redovisas till verkligt värde via resultaträkningen

Som kan säljas

Aktier i ägarintresseföretag

Aktier i dotterföretag

Totalt

| Noterade         | Övriga              | Totalt               | varav i kreditinstitut |
|------------------|---------------------|----------------------|------------------------|
| 22,95            | 0,00                | 22,95                | 0,00                   |
| 50 222,98        | 9 958 337,31        | 10 008 560,29        | 80 340,79              |
| 0,00             | 0,00                | 0,00                 | 0,00                   |
| 0,00             | 0,00                | 0,00                 | 0,00                   |
| <b>50 245,93</b> | <b>9 958 337,31</b> | <b>10 008 583,24</b> | <b>80 340,79</b>       |

Onoterade aktier och andelar har värderats till anskaffningsvärdet.

## Aktier och andelar sektorvis

Icke-finansiella företag och bostadssammanslutningar

Finansiella företag (inkl. försäkringsföretag)

Offentlig sektor

Hushållens ideella organisationer

Hushåll

Utländska sammanslutningar

Totalt

31.12.2014

31.12.2013

| 31.12.2014           | 31.12.2013          |
|----------------------|---------------------|
| 52 695,41            | 61 489,85           |
| 9 950 187,83         | 6 129 784,20        |
| 0,00                 | 0,00                |
| 0,00                 | 0,00                |
| 0,00                 | 0,00                |
| 5 700,00             | 4 872,00            |
| <b>10 008 583,24</b> | <b>6 196 146,05</b> |

## 21. Derivatinstrument

Säkringsinstrument 31.12.2014

|                                 | Nominellt värde     | Verkligt värde  |              |
|---------------------------------|---------------------|-----------------|--------------|
|                                 |                     | Positivt        | Negativt     |
| <b>Räntederivat</b>             | <b>1 484 271,79</b> | <b>2 321,84</b> | <b>38,39</b> |
| Terminskontrakt                 |                     |                 |              |
| Optionskontrakt                 | <b>0,00</b>         | <b>0,00</b>     | <b>0,00</b>  |
| Köpta                           | 0,00                | 0,00            | 0,00         |
| Utfärdade                       | 0,00                | 0,00            | 0,00         |
| Ränteswapkontrakt               | 1 478 271,79        | 2 321,84        | 0,00         |
| av vilka säkring av kassaflödet | 0,00                | 0,00            | 0,00         |
| Övriga swapkontrakt             | 6 000,00            | 0,00            | 38,39        |
| <b>Valutaderivat</b>            | <b>0,00</b>         | <b>0,00</b>     | <b>0,00</b>  |
| Terminskontrakt                 |                     |                 |              |
| Optionskontrakt                 | <b>0,00</b>         | <b>0,00</b>     | <b>0,00</b>  |
| Köpta                           |                     |                 |              |
| Utfärdade                       |                     |                 |              |
| Ränte- och valutaswapkontrakt   |                     |                 |              |
| <b>Aktiederivat</b>             | <b>0,00</b>         | <b>0,00</b>     | <b>0,00</b>  |
| Terminskontrakt                 |                     |                 |              |
| Optionskontrakt                 | <b>0,00</b>         | <b>0,00</b>     | <b>0,00</b>  |
| Köpta                           |                     |                 |              |
| Utfärdade                       |                     |                 |              |
| <b>Övriga derivatinstrument</b> | <b>0,00</b>         | <b>0,00</b>     | <b>0,00</b>  |
| Terminskontrakt                 |                     |                 |              |
| Optionskontrakt                 | <b>0,00</b>         | <b>0,00</b>     | <b>0,00</b>  |
| Köpta                           |                     |                 |              |
| Utfärdade                       |                     |                 |              |
| <b>Totalt</b>                   |                     | <b>2 321,84</b> | <b>38,39</b> |

|                                 | Nominellt värde, återstående löptid |                 |             |             | Totalt              |
|---------------------------------|-------------------------------------|-----------------|-------------|-------------|---------------------|
|                                 | under 1 år                          | 1 - 5 år        | 5 - 15 år   | över 15 år  |                     |
| <b>Räntederivat</b>             | <b>1 478 271,79</b>                 | <b>6 000,00</b> | <b>0,00</b> | <b>0,00</b> | <b>1 484 271,79</b> |
| Terminskontrakt                 |                                     |                 |             |             | 0,00                |
| Optionskontrakt                 | <b>0,00</b>                         | <b>0,00</b>     | <b>0,00</b> | <b>0,00</b> | <b>0,00</b>         |
| Köpta                           | 0,00                                | 0,00            | 0,00        | 0,00        | 0,00                |
| Utfärdade                       | 0,00                                | 0,00            | 0,00        | 0,00        | 0,00                |
| Ränteswapkontrakt               | 1 478 271,79                        | 0,00            | 0,00        | 0,00        | 1 478 271,79        |
| Övriga swapkontrakt             | 0,00                                | 6 000,00        | 0,00        | 0,00        | 6 000,00            |
| <b>Valutaderivat</b>            | <b>0,00</b>                         | <b>0,00</b>     | <b>0,00</b> | <b>0,00</b> | <b>0,00</b>         |
| Terminskontrakt                 |                                     |                 |             |             | 0,00                |
| Optionskontrakt                 | <b>0,00</b>                         | <b>0,00</b>     | <b>0,00</b> | <b>0,00</b> | <b>0,00</b>         |
| Köpta                           |                                     |                 |             |             | 0,00                |
| Utfärdade                       |                                     |                 |             |             | 0,00                |
| Ränte- och valutaswapkontrakt   |                                     |                 |             |             | 0,00                |
| <b>Aktiederivat</b>             | <b>0,00</b>                         | <b>0,00</b>     | <b>0,00</b> | <b>0,00</b> | <b>0,00</b>         |
| Terminskontrakt                 |                                     |                 |             |             | 0,00                |
| Optionskontrakt                 | <b>0,00</b>                         | <b>0,00</b>     | <b>0,00</b> | <b>0,00</b> | <b>0,00</b>         |
| Köpta                           |                                     |                 |             |             | 0,00                |
| Utfärdade                       |                                     |                 |             |             | 0,00                |
| <b>Övriga derivatinstrument</b> | <b>0,00</b>                         | <b>0,00</b>     | <b>0,00</b> | <b>0,00</b> | <b>0,00</b>         |
| Terminskontrakt                 |                                     |                 |             |             | 0,00                |
| Optionskontrakt                 | <b>0,00</b>                         | <b>0,00</b>     | <b>0,00</b> | <b>0,00</b> | <b>0,00</b>         |
| Köpta                           |                                     |                 |             |             | 0,00                |
| Utfärdade                       |                                     |                 |             |             | 0,00                |

## Derivatinstrument som inte innehas i säkringssyfte 31.12.2014

|                                 | Nominellt värde | Verkligt värde |             |
|---------------------------------|-----------------|----------------|-------------|
|                                 |                 | Positivt       | Negativt    |
| <b>Räntederivat</b>             | <b>0,00</b>     | <b>0,00</b>    | <b>0,00</b> |
| Terminskontrakt                 |                 |                |             |
| Optionskontrakt                 | <b>0,00</b>     | <b>0,00</b>    | <b>0,00</b> |
| Köpta                           | 0,00            | 0,00           | 0,00        |
| Utfärdade                       |                 |                |             |
| Ränteswapkontrakt               |                 |                |             |
| <b>Valutaderivat</b>            | <b>0,00</b>     | <b>0,00</b>    | <b>0,00</b> |
| Terminskontrakt                 |                 |                |             |
| Optionskontrakt                 | <b>0,00</b>     | <b>0,00</b>    | <b>0,00</b> |
| Köpta                           |                 |                |             |
| Utfärdade                       |                 |                |             |
| Ränte- och valutaswapkontrakt   |                 |                |             |
| <b>Aktiederivat</b>             | <b>0,00</b>     | <b>0,00</b>    | <b>0,00</b> |
| Terminskontrakt                 |                 |                |             |
| Optionskontrakt                 | <b>0,00</b>     | <b>0,00</b>    | <b>0,00</b> |
| Köpta                           |                 |                |             |
| Utfärdade                       |                 |                |             |
| <b>Övriga derivatinstrument</b> | <b>0,00</b>     | <b>0,00</b>    | <b>0,00</b> |
| Terminskontrakt                 |                 |                |             |
| Optionskontrakt                 | <b>0,00</b>     | <b>0,00</b>    | <b>0,00</b> |
| Köpta                           |                 |                |             |
| Utfärdade                       |                 |                |             |
| <b>Totalt</b>                   |                 | <b>0,00</b>    | <b>0,00</b> |

|                                 | Nominellt värde, återstående löptid |             |             |             |             |
|---------------------------------|-------------------------------------|-------------|-------------|-------------|-------------|
|                                 | under 1 år                          | 1 - 5 år    | 5 - 15 år   | över 15 år  | Totalt      |
| <b>Räntederivat</b>             | <b>0,00</b>                         | <b>0,00</b> | <b>0,00</b> | <b>0,00</b> | <b>0,00</b> |
| Terminskontrakt                 |                                     |             |             |             | 0,00        |
| Optionskontrakt                 | <b>0,00</b>                         | <b>0,00</b> | <b>0,00</b> | <b>0,00</b> | <b>0,00</b> |
| Köpta                           | 0,00                                | 0,00        | 0,00        | 0,00        | 0,00        |
| Utfärdade                       |                                     |             |             |             | 0,00        |
| Ränteswapkontrakt               |                                     |             |             |             | 0,00        |
| <b>Valutaderivat</b>            | <b>0,00</b>                         | <b>0,00</b> | <b>0,00</b> | <b>0,00</b> | <b>0,00</b> |
| Terminskontrakt                 |                                     |             |             |             | 0,00        |
| Optionskontrakt                 | <b>0,00</b>                         | <b>0,00</b> | <b>0,00</b> | <b>0,00</b> | <b>0,00</b> |
| Köpta                           |                                     |             |             |             | 0,00        |
| Utfärdade                       |                                     |             |             |             | 0,00        |
| Ränte- och valutaswapkontrakt   |                                     |             |             |             | 0,00        |
| <b>Aktiederivat</b>             | <b>0,00</b>                         | <b>0,00</b> | <b>0,00</b> | <b>0,00</b> | <b>0,00</b> |
| Terminskontrakt                 |                                     |             |             |             | 0,00        |
| Optionskontrakt                 | <b>0,00</b>                         | <b>0,00</b> | <b>0,00</b> | <b>0,00</b> | <b>0,00</b> |
| Köpta                           |                                     |             |             |             | 0,00        |
| Utfärdade                       |                                     |             |             |             | 0,00        |
| <b>Övriga derivatinstrument</b> | <b>0,00</b>                         | <b>0,00</b> | <b>0,00</b> | <b>0,00</b> | <b>0,00</b> |
| Terminskontrakt                 |                                     |             |             |             | 0,00        |
| Optionskontrakt                 | <b>0,00</b>                         | <b>0,00</b> | <b>0,00</b> | <b>0,00</b> | <b>0,00</b> |
| Köpta                           |                                     |             |             |             | 0,00        |
| Utfärdade                       |                                     |             |             |             | 0,00        |

## Säkringsinstrument 31.12.2013

|                                 | Nominellt värde     | Verkligt värde  |               |
|---------------------------------|---------------------|-----------------|---------------|
|                                 |                     | Positivt        | Negativt      |
| <b>Räntederivat</b>             | <b>1 656 119,88</b> | <b>3 751,11</b> | <b>500,11</b> |
| Terminskontrakt                 |                     |                 |               |
| Optionskontrakt                 | <b>0,00</b>         | <b>0,00</b>     | <b>0,00</b>   |
| Köpta                           | 0,00                | 0,00            |               |
| Utfärdade                       | 0,00                |                 |               |
| Ränteswapkontrakt               | 1 612 119,88        | 3 751,11        | 0,00          |
| av vilka säkring av kassaflödet | 0,00                | 0,00            | 0,00          |
| Övriga swapkontrakt             | 44 000,00           | 0,00            | 500,11        |
| <b>Valutaderivat</b>            | <b>0,00</b>         | <b>0,00</b>     | <b>0,00</b>   |
| Terminskontrakt                 |                     |                 |               |
| Optionskontrakt                 | <b>0,00</b>         | <b>0,00</b>     | <b>0,00</b>   |
| Köpta                           |                     |                 |               |
| Utfärdade                       |                     |                 |               |
| Ränte- och valutaswapkontrakt   |                     |                 |               |
| <b>Aktiederivat</b>             | <b>0,00</b>         | <b>0,00</b>     | <b>0,00</b>   |
| Terminskontrakt                 |                     |                 |               |
| Optionskontrakt                 | <b>0,00</b>         | <b>0,00</b>     | <b>0,00</b>   |
| Köpta                           |                     |                 |               |
| Utfärdade                       |                     |                 |               |
| <b>Övriga derivatinstrument</b> | <b>0,00</b>         | <b>0,00</b>     | <b>0,00</b>   |
| Terminskontrakt                 |                     |                 |               |
| Optionskontrakt                 | <b>0,00</b>         | <b>0,00</b>     | <b>0,00</b>   |
| Köpta                           |                     |                 |               |
| Utfärdade                       |                     |                 |               |
| <b>Totalt</b>                   |                     | <b>3 751,11</b> | <b>500,11</b> |

|                                 | Nominellt värde, återstående löptid |                 |             |             |                     |
|---------------------------------|-------------------------------------|-----------------|-------------|-------------|---------------------|
|                                 | under 1 år                          | 1 - 5 år        | 5 - 15 år   | över 15 år  | Totalt              |
| <b>Räntederivat</b>             | <b>1 650 119,88</b>                 | <b>6 000,00</b> | <b>0,00</b> | <b>0,00</b> | <b>1 656 119,88</b> |
| Terminskontrakt                 |                                     |                 |             |             | 0,00                |
| Optionskontrakt                 | <b>0,00</b>                         | <b>0,00</b>     | <b>0,00</b> | <b>0,00</b> | <b>0,00</b>         |
| Köpta                           | 0,00                                | 0,00            | 0,00        | 0,00        | 0,00                |
| Utfärdade                       | 0,00                                | 0,00            | 0,00        | 0,00        | 0,00                |
| Ränteswapkontrakt               | 1 612 119,88                        | 0,00            | 0,00        | 0,00        | 1 612 119,88        |
| Övriga swapkontrakt             | 38 000,00                           | 6 000,00        | 0,00        | 0,00        | 44 000,00           |
| <b>Valutaderivat</b>            | <b>0,00</b>                         | <b>0,00</b>     | <b>0,00</b> | <b>0,00</b> | <b>0,00</b>         |
| Terminskontrakt                 |                                     |                 |             |             | 0,00                |
| Optionskontrakt                 | <b>0,00</b>                         | <b>0,00</b>     | <b>0,00</b> | <b>0,00</b> | <b>0,00</b>         |
| Köpta                           |                                     |                 |             |             | 0,00                |
| Utfärdade                       |                                     |                 |             |             | 0,00                |
| Ränte- och valutaswapkontrakt   |                                     |                 |             |             | 0,00                |
| <b>Aktiederivat</b>             | <b>0,00</b>                         | <b>0,00</b>     | <b>0,00</b> | <b>0,00</b> | <b>0,00</b>         |
| Terminskontrakt                 |                                     |                 |             |             | 0,00                |
| Optionskontrakt                 | <b>0,00</b>                         | <b>0,00</b>     | <b>0,00</b> | <b>0,00</b> | <b>0,00</b>         |
| Köpta                           |                                     |                 |             |             | 0,00                |
| Utfärdade                       |                                     |                 |             |             | 0,00                |
| <b>Övriga derivatinstrument</b> | <b>0,00</b>                         | <b>0,00</b>     | <b>0,00</b> | <b>0,00</b> | <b>0,00</b>         |
| Terminskontrakt                 |                                     |                 |             |             | 0,00                |
| Optionskontrakt                 | <b>0,00</b>                         | <b>0,00</b>     | <b>0,00</b> | <b>0,00</b> | <b>0,00</b>         |
| Köpta                           |                                     |                 |             |             | 0,00                |
| Utfärdade                       |                                     |                 |             |             | 0,00                |

## Derivatinstrument som inte innehas i säkringssyfte 31.12.2013

|                                 | Nominellt värde | Verkligt värde |             |
|---------------------------------|-----------------|----------------|-------------|
|                                 |                 | Positivt       | Negativt    |
| <b>Räntederivat</b>             | <b>0,00</b>     | <b>0,00</b>    | <b>0,00</b> |
| Terminskontrakt                 |                 |                |             |
| Optionskontrakt                 | <b>0,00</b>     | <b>0,00</b>    | <b>0,00</b> |
| Köpta                           | 0,00            | 0,00           | 0,00        |
| Utfärdade                       |                 |                |             |
| Ränteswapkontrakt               |                 |                |             |
| <b>Valutaderivat</b>            | <b>0,00</b>     | <b>0,00</b>    | <b>0,00</b> |
| Terminskontrakt                 |                 |                |             |
| Optionskontrakt                 | <b>0,00</b>     | <b>0,00</b>    | <b>0,00</b> |
| Köpta                           |                 |                |             |
| Utfärdade                       |                 |                |             |
| Ränte- och valutaswapkontrakt   |                 |                |             |
| <b>Aktiederivat</b>             | <b>0,00</b>     | <b>0,00</b>    | <b>0,00</b> |
| Terminskontrakt                 |                 |                |             |
| Optionskontrakt                 | <b>0,00</b>     | <b>0,00</b>    | <b>0,00</b> |
| Köpta                           |                 |                |             |
| Utfärdade                       |                 |                |             |
| <b>Övriga derivatinstrument</b> | <b>0,00</b>     | <b>0,00</b>    | <b>0,00</b> |
| Terminskontrakt                 |                 |                |             |
| Optionskontrakt                 | <b>0,00</b>     | <b>0,00</b>    | <b>0,00</b> |
| Köpta                           |                 |                |             |
| Utfärdade                       |                 |                |             |
| <b>Totalt</b>                   |                 | <b>0,00</b>    | <b>0,00</b> |

|                                 | Nominellt värde, återstående löptid |             |             |             |             |
|---------------------------------|-------------------------------------|-------------|-------------|-------------|-------------|
|                                 | under 1 år                          | 1 - 5 år    | 5 - 15 år   | över 15 år  | Totalt      |
| <b>Räntederivat</b>             | <b>0,00</b>                         | <b>0,00</b> | <b>0,00</b> | <b>0,00</b> | <b>0,00</b> |
| Terminskontrakt                 |                                     |             |             |             | 0,00        |
| Optionskontrakt                 | <b>0,00</b>                         | <b>0,00</b> | <b>0,00</b> | <b>0,00</b> | <b>0,00</b> |
| Köpta                           | 0,00                                | 0,00        | 0,00        | 0,00        | 0,00        |
| Utfärdade                       |                                     |             |             |             | 0,00        |
| Ränteswapkontrakt               |                                     |             |             |             | 0,00        |
| <b>Valutaderivat</b>            | <b>0,00</b>                         | <b>0,00</b> | <b>0,00</b> | <b>0,00</b> | <b>0,00</b> |
| Terminskontrakt                 |                                     |             |             |             | 0,00        |
| Optionskontrakt                 | <b>0,00</b>                         | <b>0,00</b> | <b>0,00</b> | <b>0,00</b> | <b>0,00</b> |
| Köpta                           |                                     |             |             |             | 0,00        |
| Utfärdade                       |                                     |             |             |             | 0,00        |
| Ränte- och valutaswapkontrakt   |                                     |             |             |             | 0,00        |
| <b>Aktiederivat</b>             | <b>0,00</b>                         | <b>0,00</b> | <b>0,00</b> | <b>0,00</b> | <b>0,00</b> |
| Terminskontrakt                 |                                     |             |             |             | 0,00        |
| Optionskontrakt                 | <b>0,00</b>                         | <b>0,00</b> | <b>0,00</b> | <b>0,00</b> | <b>0,00</b> |
| Köpta                           |                                     |             |             |             | 0,00        |
| Utfärdade                       |                                     |             |             |             | 0,00        |
| <b>Övriga derivatinstrument</b> | <b>0,00</b>                         | <b>0,00</b> | <b>0,00</b> | <b>0,00</b> | <b>0,00</b> |
| Terminskontrakt                 |                                     |             |             |             | 0,00        |
| Optionskontrakt                 | <b>0,00</b>                         | <b>0,00</b> | <b>0,00</b> | <b>0,00</b> | <b>0,00</b> |
| Köpta                           |                                     |             |             |             | 0,00        |
| Utfärdade                       |                                     |             |             |             | 0,00        |

Värdet på den underliggande tillgången för räntederivat är instrumentens nominella värde, för valutaderivat instrumentens motvärde i euro för inköpsvalutan vid bokslutstidpunkten och för aktiederivat aktiernas sannolika värde vid bokslutstidpunkten.

Värdena uppges i brutto.

Som motpart i alla derivatkontrakt är Pohjola Bank Abp.

## 22. Immateriella tillgångar

|                                       | 31.12.2014  | 31.12.2013  |
|---------------------------------------|-------------|-------------|
| Adb-utgifter                          | 0,00        | 0,00        |
| Övriga utvecklingsutgifter            | 0,00        | 0,00        |
| Goodwill                              | 0,00        | 0,00        |
| Övriga utgifter med lång verkningstid | 0,00        | 0,00        |
| <b>Totalt</b>                         | <b>0,00</b> | <b>0,00</b> |

## 23. Materiella tillgångar

31.12.2014

### Fastighetsinnehav

|   |  |
|---|--|
| Mark och vattenområden                      |  |
| Byggnader                                   |  |
| Aktier och andelar i fastighetssammanslutn. |  |
| <b>Totalt</b>                               |  |

| Rörelse-<br>fastigheter | Förvaltningsfastigheter |                   |
|-------------------------|-------------------------|-------------------|
|                         | Bokfört värde           | Verkligt värde    |
| 53 646,16               | 5 264,90                | 27 500,00         |
| 1 017 187,85            | 0,00                    | 0,00              |
| 0,00                    | 321 133,39              | 324 876,00        |
| <b>1 070 834,01</b>     | <b>326 398,29</b>       | <b>352 376,00</b> |

Förvaltningsfastigheternas verkliga värde grundar sig på deras markandsvärde. I betydande objekt används en oberoende experts utlåtande som grund för det verkliga värdet. Värdena för övriga objekt grundar sig antingen på ledningens egna värderingar eller på avkastningsvärdesmetoden, som är en direkt värdering på basis av objektets nettoavkastning och marknadsavkastningskravet med beaktande av objektets läge, skick och bruksändamål. Det verkliga värdet för affärs-, kontors- och industrifastigheter bedöms i huvudsak med avkastningsvärdesmetoden. Det verkliga värdet för bostäder och markområden bedöms i huvudsak med affärsvärdesmetoden.

## 24. Förändringar i immateriella och materiella tillgångar under räkenskapsperioden

|   | Immateriella tillgångar | Förvaltningsfastigheter | Rörelsefastigheter  | Övriga materiella tillgångar |
|---|-------------------------|-------------------------|---------------------|------------------------------|
| <b>Anskaffningsvärde vid räkenskapsperiodens början</b>                                 | 4 473,81                | 376 395,52              | 1 721 879,56        | 374 958,81                   |
| + ökning under räkenskapsperioden   | 0,00                    | 0,00                    | 22 003,90           | 7 124,20                     |
| - minskning under räkenskapsperioden  | 0,00                    | 0,00                    | 0,00                | 0,00                         |
| +/- överföringar mellan posterna  | 0,00                    | 0,00                    | 0,00                | 0,00                         |
| - avskrivningar enligt plan under räkenskapsperioden                                    | 0,00                    | 0,00                    | -65 363,05          | -22 087,20                   |
| +/- nedskrivningar och återförda nedskrivningar under perioden                          | 0,00                    | 0,00                    | 0,00                | 0,00                         |
| + ackumulerade avskrivningar och nedskrivningar som gäller minskningar och överföringar | 0,00                    | 0,00                    | 0,00                | 0,00                         |
| - ackumulerade avskrivningar vid räkenskapsperiodens början                             | -4 473,81               | 0,00                    | -612 732,04         | -285 322,89                  |
| - ackumulerade nedskrivningar vid räkenskapsperiodens början                            | 0,00                    | -49 997,23              | 0,00                | 0,00                         |
| + ackumulerade uppskrivningar vid räkenskapsperiodens början                            | 0,00                    | 0,00                    | 5 045,64            | 0,00                         |
| +/- uppskrivningar och återförda uppskrivningar under perioden                          | 0,00                    | 0,00                    | 0,00                | 0,00                         |
| <b>= Bokfört värde vid räkenskapsperiodens slut</b>                                     | <b>0,00</b>             | <b>326 398,29</b>       | <b>1 070 834,01</b> | <b>74 672,92</b>             |

## 25. Övriga tillgångar

|  | 31.12.2014        | 31.12.2013        |
|--|-------------------|-------------------|
| Försäljningsfordringar för värdepapper | 0,00              | 0,00              |
| Betalningsförmedlingsfordringar        | 183 073,28        | 31,20             |
| Övriga                                 | 96 367,21         | 101 241,09        |
| <b>Totalt</b>                          | <b>279 440,49</b> | <b>101 272,29</b> |

## 26. Förutbetalda kostnader och upplupna intäkter

|  | 31.12.2014        | 31.12.2013        |
|--|-------------------|-------------------|
| <b>Räntor</b>  |                   |                   |
| Räntefordringar  | 472 595,59        | 551 295,40        |
| Förutbetalda räntekostnader                                | 0,00              | 0,00              |
| <b>Totalt</b>  | <b>472 595,59</b> | <b>551 295,40</b> |
| <b>Övriga</b>  |                   |                   |
| Övriga upplupna intäkter                                   | 1 881,09          | 4 405,44          |
| Övriga förutbetalda kostnader                              | 12 507,30         | 207 904,44        |
| <b>Totalt</b>  | <b>14 388,39</b>  | <b>212 309,88</b> |
| <b>Förutbetalda kostnader och upplupna intäkter totalt</b> | <b>486 983,98</b> | <b>763 605,28</b> |

## 27. Uppskjutna skattefordringar och skatteskulder

| 31.12.2014                  | Uppskjutna skattefordringar | Uppskjutna skatteskulder | Netto            |
|-----------------------------|-----------------------------|--------------------------|------------------|
| Periodiseringskillnader     | 43 584,98                   | 0,00                     | 43 584,98        |
| Övriga temporära skillnader | 0,00                        | 17 228,67                | -17 228,67       |
| <b>Totalt</b>               | <b>43 584,98</b>            | <b>17 228,67</b>         | <b>26 356,31</b> |

I de uppskjutna skattefordringarna ingår uppskjutna skattefordringar för förluster som fastställts i beskattningen för totalt  euro.

De uppskjutna skattefordringar och skatteskulder som beror på övriga temporära skillnader grundar sig på uppskjutna skattefordringar och skatteskulder som bokförts på värderingsresultaten för finansiella tillgångar som kan säljas och på värderingsresultaten för derivat som utgör säkring för kassaflödet och har bokförts som eget kapital i fonden för verkligt värde.

## Uppskrivningar 31.12.2014

|   |                                       |
|---|---------------------------------------|
| I balansräkningen ingår uppskrivningar av fastigheter för   | <input type="text" value="5 045,64"/> |
| Uppskrivningarna är inte skattepliktiga. Om de uppskrivna objekten såldes skulle uppskrivningarna realiseras som realisationsvinst, och inkomstkatten på den vore | <input type="text" value="1 009,13"/> |

## Ackumulerade bokslutsdispositioner

|                       | Balansvärde         | Uppskj. skattesk. | Netto               |
|-----------------------|---------------------|-------------------|---------------------|
| Avskrivningsdifferens | 73 844,00           | 14 768,80         | 59 075,20           |
| Reserver              | 2 752 942,85        | 550 588,57        | 2 202 354,28        |
| <b>Totalt</b>         | <b>2 826 786,85</b> | <b>565 357,37</b> | <b>2 261 429,48</b> |

Avskrivningsdifferensen och reserverna har bokförts i balansräkningen utan avdrag för uppskjuten skatt. I kapitalbaskalkylen har avskrivningsdifferensen och reserverna med avdrag för uppskjuten skatt jämförts med primärt kapital.

**28. Skuldebrev emitterade till allmänheten**

|                | Bokfört värde<br>31.12.2014 | Nominellt värde<br>31.12.2014 | Bokfört värde<br>31.12.2013 | Nominellt värde<br>31.12.2013 |
|----------------|-----------------------------|-------------------------------|-----------------------------|-------------------------------|
| Bankcertifikat | 0,00                        | 0,00                          | 0,00                        | 0,00                          |
| Masskuldebrev  | 0,00                        | 0,00                          | 0,00                        | 0,00                          |
| Övriga         | 0,00                        | 0,00                          | 0,00                        | 0,00                          |
| <b>Totalt</b>  | <b>0,00</b>                 | <b>0,00</b>                   | <b>0,00</b>                 | <b>0,00</b>                   |

**29. Övriga skulder**

|                                    | 31.12.2014        | 31.12.2013        |
|------------------------------------|-------------------|-------------------|
| Leverantörsskulder för värdepapper | 0,00              | 0,00              |
| Betalningsförmedlingskulder        | 9 981,15          | 23 040,90         |
| Övriga                             | 279 584,79        | 115 797,72        |
| <b>Totalt</b>                      | <b>289 565,94</b> | <b>138 838,62</b> |

**30. Avsättningar**

31.12.2014

|                           | Avsättningar<br>för pensioner | Avsättningar<br>för skatter | Avsättningar<br>för garantier | Avsättningar<br>för hyror | Övriga           | Totalt           |
|---------------------------|-------------------------------|-----------------------------|-------------------------------|---------------------------|------------------|------------------|
| Avsättningar 1.1          |                               |                             |                               |                           | 25 677,00        | 25 677,00        |
| + ökning av avsättningar  |                               |                             |                               |                           |                  | 0,00             |
| - utnyttjade avsättningar |                               |                             |                               |                           |                  | 0,00             |
| - återföringar            |                               |                             |                               |                           | 45,00            | 45,00            |
| Avsättningar 31.12        | <b>0,00</b>                   | <b>0,00</b>                 | <b>0,00</b>                   | <b>0,00</b>               | <b>25 632,00</b> | <b>25 632,00</b> |

**31. Upplupna kostnader och förutbetalda intäkter****Räntor**

|                            | 31.12.2014        | 31.12.2013        |
|----------------------------|-------------------|-------------------|
| Ränteskulder               | 249 481,71        | 262 626,70        |
| Förutbetalda ränteutgifter | 57,66             | 2 033,25          |
| <b>Totalt</b>              | <b>249 539,37</b> | <b>264 659,95</b> |

**Övriga**

|                              |                   |                   |
|------------------------------|-------------------|-------------------|
| Övriga förutbetalda intäkter | 941,30            | 931,50            |
| Övriga upplupna kostnader    | 835 700,70        | 528 337,55        |
| <b>Totalt</b>                | <b>836 642,00</b> | <b>529 269,05</b> |

Upplupna kostnader och förutbetalda intäkter totalt

**1 086 181,37**      **793 929,00****32. Efterställda skulder****Efterställda skulder**

|               | 31.12.2014  |
|---------------|-------------|
| Kapitallån    | 0,00        |
| Övriga        | 0,00        |
| <b>Totalt</b> | <b>0,00</b> |

Enskilda skulder, som överstiger 10 % av de totala efterställda skulderna

31.12.2014

| Skuld | Bokfört värde | Nominellt värde | Valuta | Ränta, % | Förfallodag |
|-------|---------------|-----------------|--------|----------|-------------|
|       | 0,00          | 0,00            |        | 0,00     |             |
|       | 0,00          | 0,00            |        | 0,00     |             |
|       | 0,00          | 0,00            |        | 0,00     |             |
|       | 0,00          | 0,00            |        | 0,00     |             |
|       | 0,00          | 0,00            |        | 0,00     |             |
|       | 0,00          | 0,00            |        | 0,00     |             |
|       | 0,00          | 0,00            |        | 0,00     |             |
|       | 0,00          | 0,00            |        | 0,00     |             |
|       | 0,00          | 0,00            |        | 0,00     |             |
|       | 0,00          | 0,00            |        | 0,00     |             |

Emittenten har rätt att återköpa lånet endast med Finansinspektionens tillstånd. Gäldenärerna har inte rätt att kräva återbetalning i förtid.



## 33. Eget kapital

|   | Eget kapital vid<br>räkenskaps-<br>periodens början | Ökning              | Minskning            | Överföringar<br>mellan posterna | Eget kapital vid<br>räkenskaps-<br>periodens slut |
|---|---|---------------------|----------------------|---------------------------------|---|
| <b>Eget kapital totalt</b>              | <b>15 561 931,58</b>                                | <b>4 200 899,93</b> | <b>-1 874 770,08</b> | <b>0,01</b>                     | <b>17 888 061,44</b>                              |
| Andelskapital                           | 2 044 515,08  | 1 791 540,00        | -219 349,00          | 0,00                            | 3 616 706,08                                      |
| Medlemsandelar                          | 239 846,08  | 13 600,00           | -4 600,00            | 0,00                            | 248 846,08  |
| Avkastningsandelar                      | 0,00  | 1 755 100,00        | 0,00                 | 712 700,00                      | 2 467 800,00                                      |
| Tillägsandelar                          | 1 804 669,00  | 22 840,00           | -214 749,00          | -712 700,00                     | 900 060,00  |
| Överkursfond                            | 0,00  |                     |                      |                                 | 0,00  |
| Uppskrivningsfond                       | 0,00  |                     |                      |                                 | 0,00  |
| Övriga bundna fonder                    | <b>2 811 199,42</b>                                 | <b>506 844,95</b>   | <b>-1 555 825,67</b> | <b>0,01</b>                     | <b>1 762 218,71</b>                               |
| Reservfond                              | 1 693 304,04  |                     |                      |                                 | 1 693 304,04                                      |
| Fonden för verkligt värde               | 1 117 895,38  | 506 844,95          | -1 555 825,67        | 0,01                            | 68 914,67   |
| Fonder enligt stadgarna                 | 0,00  |                     |                      |                                 | 0,00  |
| Övriga fonder                           | 0,00  |                     |                      |                                 | 0,00  |
| Fria fonder                             | 6 330 152,08  |                     |                      |                                 | 6 330 152,08                                      |
| Balanserad vinst eller förlust          | 4 376 065,00  |                     | -99 595,41           |                                 | 4 276 469,59                                      |
| Räkenskapsperiodens vinst eller förlust |   | 1 902 514,98        | 0,00                 |                                 | 1 902 514,98                                      |

## Förändringar i fonden för verkligt värde

|                        | Vid räkenskaps-<br>periodens början | Ökning            | Minskning       | Överförda till<br>resultaträkningen | Vid räkenskaps-<br>periodens slut |
|------------------------|-------------------------------------|-------------------|-----------------|-------------------------------------|-----------------------------------|
| Skuldebrev             | 69 937,75                           | 0,00              | 4 181,66        | 6 666,00                            | 59 090,09                         |
| Aktier och andelar     | 1 047 957,63                        | 506 844,95        | 0,00            | 1 544 978,01                        | 9 824,58                          |
| Övriga                 | 0,00                                | 0,00              | 0,00            | 0,00                                | 0,00                              |
| Säkring av kassaflödet | 0,00                                | 0,00              | 0,00            | 0,00                                | 0,00                              |
| uppskjuten skatt       | 0,00                                | 0,00              | 0,00            | 0,00                                | 0,00                              |
| <b>Totalt</b>          | <b>1 117 895,38</b>                 | <b>506 844,95</b> | <b>4 181,66</b> | <b>1 551 644,01</b>                 | <b>68 914,67</b>                  |

## 34. Bundet och fritt eget kapital samt icke-utdelningsbara poster i fritt eget kapital

|                                |                      |
|--------------------------------|----------------------|
| <b>Eget kapital 31.12.2014</b> |                      |
| Bundet eget kapital            | 5 378 924,79         |
| Fritt eget kapital             | 12 509 136,65        |
| <b>Eget kapital totalt</b>     | <b>17 888 061,44</b> |

## Utdelningsbara medel 31.12.2014

|                              |                      |
|------------------------------|----------------------|
| Fritt eget kapital           | 12 509 136,65        |
| - icke-utdelningsbara poster | 900,00               |
| <b>Utdelningsbara medel</b>  | <b>12 508 236,65</b> |

## 35. Löptidsinformation om finansiella tillgångar och skulder 31.12.2014

| Återstående löptid                             | under 3 mån.  | 3 - 12 mån.  | 1 - 5 år      | 5 - 10 år     | över 10 år    |
|--|---------------|--------------|---------------|---------------|---------------|
| Skuldebrev belåningsbara i centralbanker       | 0,00          | 0,00         | 0,00          | 0,00          | 0,00          |
| Fordringar på kreditinstitut                   | 1 555 448,87  | 0,00         | 11 000 000,00 | 4 000 000,00  | 0,00          |
| Fordringar på allmänheten och offentlig sektor | 3 264 671,23  | 9 640 399,02 | 35 067 309,39 | 25 083 225,93 | 24 653 445,64 |
| Skuldebrev                                     | 405 938,33    | 821 781,98   | 2 064 971,11  | 0,00          | 0,00          |
| Skulder till kreditinstitut                    | 8 000 000,00  | 1 000 000,00 | 0,00          | 0,00          | 0,00          |
| Skulder till allmänheten och offentlig sektor  | 89 929 596,98 | 5 750 411,49 | 2 149 679,92  | 1 359 313,43  | 107 763,81    |
| Skuldebrev emitterade till allmänheten         | 0,00          | 0,00         | 0,00          | 0,00          | 0,00          |
| Efterställda skulder                           | 0,00          | 0,00         | 0,00          | 0,00          | 0,00          |

Andra än tidsbundna insättningar ingår i löptidsintervallet "under 3 mån."

**36a. Tillgångs- och skuldposter i inhemsk och utländsk valuta 31.12.2014**

|  | Inhemsk valuta | Utländsk valuta |
|--|----------------|-----------------|
| Fordringar på kreditinstitut                                   | 16 102 072,03  | 453 376,84      |
| Fordringar på allmänheten och offentlig sektor                 | 97 709 051,21  | 0,00            |
| Skuldebrev belåningsbara i centralbanker och övriga skuldebrev | 3 292 691,42   | 0,00            |
| Derivatinstrument  | 2 321,84       | 0,00            |
| Övriga tillgångar  | 12 786 421,81  | 67 096,47       |
| Skulder till kreditinstitut                                    | 9 000 000,00   | 0,00            |
| Skulder till allmänheten och offentlig sektor                  | 98 843 389,62  | 453 376,01      |
| Skuldebrev emitterade till allmänheten                         | 0,00           | 0,00            |
| Derivatinstrument och skulder som innehas för handel           | 38,39          | 0,00            |
| Efterställda skulder   | 0,00           | 0,00            |
| Övriga skulder   | 1 401 377,28   | 2,03            |

**36b. Verkligt värde och bokfört värde av finansiella tillgångar och skulder och hierarki för verkligt värde 31.12.2014**

|  | Bokfört värde         | Verkligt värde        |
|--|-----------------------|-----------------------|
| <b>Finansiella tillgångar</b>                              |                       |                       |
| Kontanta medel   | 580 249,04            | 580 249,04            |
| Fordringar på kreditinstitut                               | 16 555 448,87         | 16 555 448,87         |
| Fordringar på allmänheten och offentlig sektor             | 97 709 051,21         | 97 709 051,21         |
| Skuldebrev   | 3 292 691,42          | 3 315 376,08          |
| Aktier och andelar   | 10 008 583,24         | 10 008 583,24         |
| Aktier och andelar i ägarintresseföretag                   | 0,00                  | 0,00                  |
| Aktier och andelar i företag inom samma koncern            | 0,00                  | 0,00                  |
| Derivatinstrument  | 2 321,84              | 2 321,84              |
| <b>Totalt</b>  | <b>128 148 345,62</b> | <b>128 171 030,28</b> |
| <b>Finansiella skulder</b>                                 |                       |                       |
| Skulder till kreditinstitut                                | 9 000 000,00          | 9 000 000,00          |
| Skulder till allmänheten och offentlig sektor              | 99 296 765,63         | 99 296 765,63         |
| Skuldebrev emitterade till allmänheten                     | 0,00                  | 0,00                  |
| Derivatinstrument och andra skulder som innehas för handel | 38,39                 | 38,39                 |
| Efterställda skulder                                       | 0,00                  | 0,00                  |
| <b>Totalt</b>  | <b>108 296 804,02</b> | <b>108 296 804,02</b> |

**Klassificering i balansräkningen enligt värderingmetod**

|  | Nivå 1    | Nivå 2       | Nivå 3 | Totalt       |
|--|-----------|--------------|--------|--------------|
| Skuldebrev                                 | 0,00      | 1 240 786,67 | 0,00   | 1 240 786,67 |
| Aktier och andelar                         | 50 247,92 | 0,00         | 0,00   | 50 247,92    |
| Derivatinstrument(verkligt värde positivt) |           | 2 321,84     |        | 2 321,84     |
| Derivatinstrument(verkligt värde negativt) |           | 38,39        |        | 38,39        |

**37. Egendom som ställts som säkerhet 31.12.2014**

| Säkerheter som ställts för egen skuld                | Panter      | Inteckningar | Övriga säkerheter | Totalt      |
|--|-------------|--------------|-------------------|-------------|
| Skulder till kreditinstitut                          | 0,00        | 0,00         | 0,00              | 0,00        |
| Skulder till allmänheten och offentlig sektor        | 0,00        | 0,00         | 0,00              | 0,00        |
| Skuldebrev emitterade till allmänheten               | 0,00        | 0,00         | 0,00              | 0,00        |
| Derivatinstrument och skulder som innehas för handel | 0,00        | 0,00         | 0,00              | 0,00        |
| Övriga skulder                                       | 0,00        | 0,00         | 0,00              | 0,00        |
| Efterställda skulder                                 | 0,00        | 0,00         | 0,00              | 0,00        |
| Totalt   | <b>0,00</b> | <b>0,00</b>  | <b>0,00</b>       | <b>0,00</b> |
| Övriga säkerheter som ställts för egen skuld         | 0,00        | 0,00         | 0,00              | 0,00        |
| Säkerheter som ställts för koncernföretags räkning   | 0,00        | 0,00         | 0,00              | 0,00        |
| Säkerheter som ställts för andras räkning            | 0,00        | 0,00         | 0,00              | 0,00        |
| varav till närståendeledningen                       | 0,00        | 0,00         | 0,00              | 0,00        |
| <b>Ställda säkerheter totalt</b>                     | <b>0,00</b> | <b>0,00</b>  | <b>0,00</b>       | <b>0,00</b> |

**38. Pensionsåtaganden**

|  | 31.12.2014 |
|--|------------|
| Direkt åtagande till följd av pensionsförbindelser                               | 0,00       |
| Andel av övertäckning av pensionsstiftelsens pensionsåtaganden och andra skulder | 0,00       |

Det lagstadgade pensionsskyddet för bankens personal är ordnat genom OP-Eläkekassa och tilläggs-pensionsskyddet via OP-Eläkesätiö.

**39. Leasing- och andra hyresåtaganden**

|                          | 31.12.2014    |
|--------------------------|---------------|
| Under 1 år               | 287,84        |
| Över 1 år och under 5 år | 0,00          |
| Över 5 år                | 0,00          |
| <b>Totalt</b>            | <b>287,84</b> |

De viktigaste uppsägnings- och inlösningsvillkoren i avtalen

**40. Åtaganden utanför balansräkningen**

| Åtaganden utanför balansräkningen 31.12.2014              | För dotterföretag | För intresseföretag | För andra           | Totalt              |
|---|-------------------|---------------------|---------------------|---------------------|
| Åtaganden för kunders räkning till förmån för tredje part | 0,00              | 0,00                | 3 908 900,12        | 3 908 900,12        |
| Garantier och panter                                      | 0,00              | 0,00                | 405 520,01          | 405 520,01          |
| Övriga  | 0,00              | 0,00                | 0,00                | 0,00                |
| <b>Oåterkalleliga åtaganden till förmån för kunder</b>    | <b>0,00</b>       | <b>0,00</b>         | <b>3 503 380,11</b> | <b>3 503 380,11</b> |
| Återköpsförbindelser för värdepapper                      | 0,00              | 0,00                | 0,00                | 0,00                |
| Övriga  | 0,00              | 0,00                | 3 503 380,11        | 3 503 380,11        |
| varav kreditlöften  | 0,00              | 0,00                | 3 496 654,70        | 3 496 654,70        |

**41. Övriga ansvarsförbindelser och åtaganden vid räkenskapsperiodens slut**

|  | 31.12.2014    |
|--|---------------|
| Banken är skyldig att justera sina mervärdesskatteavdrag för fastighetsinvesteringar som slutförts 2008 eller senare, om fastighetens skattepliktiga användning miskar under justeringsperioden på 10 ar. De sista justeringsåren är 2017-2023 beroende på när fastigheten färdigställs. | 815,59        |
|  | 0,00          |
|  | 0,00          |
|  | <b>815,59</b> |

**42. Personalen och personer i ledande ställning samt närstående****Antal anställda i genomsnitt 2014**

Fast heltidsanställda  
Fast deltidsanställda  
Visstidsanställda

**Totalt**

| Medelantal anställda | Förändring under perioden |
|----------------------|---------------------------|
| 15                   | 0                         |
| 5                    | 0                         |
| 0                    | 0                         |
| <b>20</b>            | <b>0</b>                  |

**Löner och arvoden till personer i ledande ställning 2014**

Ledamöter i förvaltningsrådet  
Ledamöter och suppleanter i styrelsen samt verkställande direktören och dennas ställföreträdare varav till verkställande direktör Jan-Erik Westerdahl utbetalda löner och arvoden samt naturaförmåner

| Löner och arvoden |
|-------------------|
| 15 220,00         |
| 192 824,00        |
| <b>100 157,00</b> |
| 240,00            |

Enligt andelsstämman beslut betalas i årsarvode till förvaltningsrådets ordförande 2850,00 euro.

Alla förvaltningsrådsledamöter har ett mötesarvode som är 150,00 euro per möte.

Till styrelseordförande betalas 6500 euro i årsarvode. Alla styrelseledamöter får 220 euro per sammanträde i mötesarvode.

Bankens verkställande direktör får ingen separat ersättning eller andra förmåner för styrelsearbetet.

Verkställande direktörens ålderspensionsålder är 65 år. Pensionsförmånerna bestäms i enlighet med pensionslagarna och OP egna pensionssystem. Uppsägningstiden är för verkställande direktören 3 eller 6 månader och för arbetsgivaren 6 månader. Utöver lön för uppsägningstiden får direktören ett vederlag som motsvarar penninglönen för 12 månader.

**Ledningens långsiktiga ersättningssystem**

Andelsbanken har inget skilt belöningsystem för ledningen, utan ledningen tillhör Personalfonden.

**Arvodet till revisorerna per uppdragsgrupp 2014**

|   |
|---|
| Revision  |
| Uppdrag som avses i 1 § 1 mom. 2 punkten i revisionslagen |
| Skatterådgivning  |
| Övriga tjänster   |
| <b>Totalt</b>   |

| Revisions-<br>arvodet |
|-----------------------|
| 12 427,04             |
| 0,00                  |
| 0,00                  |
| 553,68                |
| <b>12 980,72</b>      |

**Krediter till samt garantier och säkerheter till förmån för personer i ledande ställning 31.12.2014**

|   | Penninglång 1.1     | Ökning      | Minskning         | Penninglån 31.12    | Garantier och<br>andra åtaganden<br>utanför ba-<br>lansräkningen |
|---|---------------------|-------------|-------------------|---------------------|--|
| Medlemmar i förvaltningsrådet   | 2 981 231,20        | 0,00        | 513 837,94        | 2 467 393,26        | 104 471,19   |
| Medlemmar och suppleanter i styrelsen<br>samt verkst. direktören jämte ställföreträdare | 344 711,67          | 0,00        | 57 430,05         | 287 281,62          | 8 409,40   |
| <b>Totalt</b>   | <b>3 325 942,87</b> | <b>0,00</b> | <b>571 267,99</b> | <b>2 754 674,88</b> | <b>112 880,59</b>  |

I siffrorna ingår krediter och garantier som kreditinstitutet eller ett företag som hör till dess koncern eller konsolideringsgrupp har beviljat medlemmar i kreditinstitutets förvaltnings- och tillsynsorganen. Personborgen som medlemmarna i de olika organen ställt ingår också i posten penninglån.

**Penninglånens huvudsakliga räntevillkor och övriga villkor**

På lånen till medlemmar i förvaltnings- och tillsynsorganen tillämpas bankens normala kreditvillkor. Lånen är bundna till de allmänna referensräntorna. Lånen amorteras enligt en överenskommen amorteringsplan och de har normala säkerheter.

**Pensionsåtaganden**

|   |
|---|
| Medlemmar i förvaltningsrådet   |
| Medlemmar och suppleanter i styrelsen samt verkställande direktören och dennas ställföreträdare |

|             |
|-------------|
| <b>0,00</b> |
| 0,00        |
| 0,00        |

**Pensionsåtaganden för personer som tidigare har hört till ledningen**

|   |
|---|
| Medlemmar i förvaltningsrådet   |
| Medlemmar och suppleanter i styrelsen samt verkställande direktören och dennas ställföreträdare |

|      |
|------|
| 0,00 |
| 0,00 |

**Närstående**

|  | Innehav | Ledning      | Intresse-<br>företag | Övriga |
|--|---------|--------------|----------------------|--------|
| <b>Fordringar på allmänheten och offentlig sektor 31.12</b>        | 0,00    | 2 976 729,05 | 0,00                 | 0,00   |
| Nedskrivningar 1.1   | 0,00    | 0,00         | 0,00                 | 0,00   |
| Förändring av nedskrivningar under räkenskapsperioden              | 0,00    | 0,00         | 0,00                 | 0,00   |
| Nedskrivningar 31.12   | 0,00    | 0,00         | 0,00                 | 0,00   |
| <b>Skuldebrev 31.12</b>  | 0,00    | 0,00         | 0,00                 | 0,00   |
| Nedskrivningar 1.1   | 0,00    | 0,00         | 0,00                 | 0,00   |
| Förändring av nedskrivningar under räkenskapsperioden              | 0,00    | 0,00         | 0,00                 | 0,00   |
| Nedskrivningar 31.12   | 0,00    | 0,00         | 0,00                 | 0,00   |
| <b>Aktier och andelar 31.12</b>                                    | 0,00    | 0,00         | 0,00                 | 0,00   |
| Nedskrivningar 1.1   | 0,00    | 0,00         | 0,00                 | 0,00   |
| Förändring av nedskrivningar under räkenskapsperioden              | 0,00    | 0,00         | 0,00                 | 0,00   |
| Nedskrivningar 31.12   | 0,00    | 0,00         | 0,00                 | 0,00   |
| <b>Garantier och andra åtaganden utanför balansräkningen 31.12</b> | 0,00    | 159 108,86   | 0,00                 | 0,00   |

Till andelsbankens närstående hör ledamöterna i bankens förvaltningsråd, ledamöterna och suppleanterna i styrelsen, verkställande direktören och verkställande direktörens ställföreträdare, revisorerna och revisorssuppleanterna eller den person i revisionssammanslutningens anställning som har huvudansvaret för revisionen samt deras makar eller personer med vilka de lever i ett äktenskapsliknande förhållande och deras minderåriga barn. Till de närstående hör också företag och stiftelser där en person som avses ovan ensam eller tillsammans med någon annan har sådant bestämmande inflytande som avses i bokföringslagen.

Till andelsbankens närstående hör dessutom den som på grundval av ägande innehar minst 20 procent av andelsbankens andelar eller som på grundval av ägande, optionsrätt eller lån mot konvertibla skuldebrev innehar eller kan inneha motsvarande innehav eller rösträtt i ett företag som hör till bankens koncern, om inte det bolag som innehavet avser är av liten betydelse när det gäller hela koncernen. De personer som i dessa företag har motsvarande ställning som de personer som avses i stycket ovan hör likaså till de närstående.

Till de närstående hör också intresseföretag som konsolideras i andelsbankens koncernbokslut.

Till de företag som tillsammans med andelsbanken omfattas av samma bestämmande inflytande hör också andelsbankens närstående (systerföretag).

## 43. Innehav i andra företag 31.12.2014

|  |                                   | Ägarandel, % | Eget kapital | Räkenskapsperiodens vinst eller förlust |
|--|-----------------------------------|--------------|--------------|---|
| <b>Dotterföretag</b>   |                                   |              |              |   |
| Företagets namn:   |                                   |              |              |   |
| Hemort:  |                                   |              |              |   |
| Företagets namn:   |                                   |              |              |   |
| Hemort:  |                                   |              |              |   |
| Företagets namn:   |                                   |              |              |   |
| Hemort:  |                                   |              |              |   |
| Företagets namn:   |                                   |              |              |   |
| Hemort:  |                                   |              |              |   |
| Företagets namn:   |                                   |              |              |   |
| Hemort:  |                                   |              |              |   |
| Företagets namn:   |                                   |              |              |   |
| Hemort:  |                                   |              |              |   |
| Företagets namn:   |                                   |              |              |   |
| Hemort:  |                                   |              |              |   |
| Företagets namn:   |                                   |              |              |   |
| Hemort:  |                                   |              |              |   |
| <b>Ägarintresseföretag</b>                                     |                                   |              |              |   |
| Företagets namn:   | Bostads Ab Korsnäs Sandåker       | 26,00 %      |              |   |
| Hemort:  | Korsnäs                           |              |              |   |
| Företagets namn:   | Bostads Ab Korsnäs Strömsbo       | 23,00 %      |              |   |
| Hemort:  | Korsnäs                           |              |              |   |
| Företagets namn:   | Bostads Ab Korsnäs Rönngård       | 22,30 %      |              |   |
| Hemort:  | Korsnäs                           |              |              |   |
| Företagets namn:   | Bostads Ab Bergö Parkstigen Malax | 22,55 %      |              |   |
| Hemort:  | Malax                             |              |              |   |
| Företagets namn:   |                                   |              |              |   |
| Hemort:  |                                   |              |              |   |
| Företagets namn:   |                                   |              |              |   |
| Hemort:  |                                   |              |              |   |
| Företagets namn:   |                                   |              |              |   |
| Hemort:  |                                   |              |              |   |
| <b>Företag, i vilka kreditinstitutet har obegränsat ansvar</b> |                                   |              |              |   |
| Företagets namn:   |                                   |              |              |   |
| Hemort:  |                                   |              |              |   |
| Företagsform:  |                                   |              |              |   |
| Företagets namn:   |                                   |              |              |   |
| Hemort:  |                                   |              |              |   |
| Företagsform:  |                                   |              |              |   |
| Företagets namn:   |                                   |              |              |   |
| Hemort:  |                                   |              |              |   |
| Företagsform:  |                                   |              |              |   |
| Företagets namn:   |                                   |              |              |   |
| Hemort:  |                                   |              |              |   |
| Företagsform:  |                                   |              |              |   |

**44. Notariatverksamhet**

Som notariatjänster erbjuder banken sådana tjänster i anknytning till förvaltning av kundernas egendom som tillåts av Finansinspektionen, t.ex. lagfarts- och inteckningsärenden, bildande och omorganisering av sammanslutningar, indrivning av fordringar, förvaring av kunders egendom, boupptecknings- och boudredningsåtgärder, juridisk rådgivning till kunder i samband med kapitalförvaltning och placering av medel. Dessutom kan banken på basis av uppdrag i anslutning till förvaltning av egendom köpa och sälja aktier och andelar i affärsföretag och fastighets- och bostadsaktiebolag samt arrendera fastigheter och hyra bostäder.

**45. Andelsbankens medlemsantal samt beloppet obetalda och uppsagda insatser 31.12.2014**

|                             |            |
|-----------------------------|------------|
| Antalet medlemmar           | 2 432      |
| Obetalda insatser           | 1 686,65   |
| Uppsagda medlemsandelar     | 7 332,73   |
| Uppsagda tilläggsandelar    | 164 829,00 |
| Uppsagda avkastningsandelar | 138 900,00 |

**Förutsättningar och tidpunkt för återbetalning av uppsagt andelskapital**

I andelsbankernas eget kapital ingår andelsbankernas medlemmars medlemsinsatser och medlemmarnas placeringar i avkastningsandelar, för vilka banken har en ovillkorlig rätt att vägra att betala ränta och återbetala kapital. Medlemsinsatsen och ägarkundskapet som det innebär ger en möjlighet att delta i bankens förvaltning och beslutsfattande. Avkastningsandelarna ger inga sådana rättigheter som ägarkunderna har, och de ger inte heller rösträtt. För åren 2014-2015 är målet en ränta på 3,25 % på avkastningsandelarna och den ränta som ska betalas fastställs årligen i efterskott. Avkastningsmålet kan ändras årligen.

Om andelsbanken inte har vägrat att återbetala, kan en medlemsinsats och en avkastningsinsats återbetalas 12 månader efter slutet av den räkenskapsperiod under vilken medlemskapet har upphört eller avkastningsandelsägaren sagt upp andelen. Om full återbetalning inte är möjlig något år, ska den obetalda delen betalas ur det egna kapital som står till förfogande enligt de följande boksluten. Ovan fastställda rätt till efterhandsåterbetalning av obetalda delar upphör dock efter det femte följande bokslutet. På obetalda delar betalas inte ränta.

I andelsbankernas nationella bokslut räknas till det egna kapitalet dessutom tilläggsandelskapitalet som andelsbankerna inte har en ovillkorlig rätt att vägra att återbetala till medlemmarna. Det uppsagda tilläggsandelskapitalet räknas i bokslutet som en skuld. Tilläggsandelskapitalet ska återbetalas inom sex månader från utgången av den räkenskapsperiod, enligt vilken en återbetalning kan ske för första gången. Om det inte varit möjligt att återbetala en uppsagd tilläggsinsats i dess helhet, kan återbetalningen ske som efterhandsåterbetalning, om det är möjligt enligt de tre följande boksluten. På en tilläggsandel betalas ränta tills tilläggsandelen enligt lagen om andelslag kan tas ut.

**46. Tjänsten för långsiktigt sparande**

|  | 31.12.2014      |
|--|-----------------|
| OP-pensionsbesparings pensionskonton   | 2 301,79        |
| Placeringar på tidsbundna eller andra inlåningskonton  | 0,00            |
| <b>Placeringar i andelsbankens balansräkning totalt</b>  | <b>2 301,79</b> |
| Placeringar utanför balansräkningen, placeringsfonder, aktier, msb-lån (inkl. försäljningsfordringar/leverantörsskulder) | 14 096,13       |
| Kostnader och avgifter för OP-pensionsbesparings pensionskonton  | 8,14            |
| Pensioner som under räkenskapsperioden betalats ut från sparkonton   | 0,00            |

## LISTA PÅ BOKFÖRINGSBÖCKER OCH VERIFIKATSLAG

## OP Gruppens verifikatslag och verifikatnummerserier

| Tillämpn.-<br>verifikat *) | Namn   | Verif.sl<br>ag | Nummer-<br>serie |            | Rea-kod<br>för andelsbanken |
|----------------------------|--|----------------|------------------|------------|-----------------------------|
|                            |  |                | början           | slut       |                             |
|                            | PERIODISKT VERIFIKAT   | X1             | 7700001          | 7799999    |                             |
|                            | MODELLVERIFIKAT  | X2             | 7800001          | 7899999    |                             |
|                            | PERIODENS SLUT,  | SA             | 1000010001       | 1000019999 |                             |
|                            | PERIODENS SLUT, löses upp  | SB             | 1000020001       | 1000029999 |                             |
|                            | FÖRHANDBOKFÖRING, slutgiltig   | SC             | 1000030001       | 1000039999 |                             |
|                            | FÖRHANDBOKFÖRING, löses upp  | SD             | 1000040001       | 1000049999 |                             |
|                            | DAGLIGT VERIFIKAT  | SE             | 1000050001       | 1000059999 |                             |
|                            | FÖREG. MÅNADS KORRIGERINGAR/AURUM  | SF             | 1000060001       | 1000069999 |                             |
|                            | AGIOVÅRDERING MANUELL  | SH             | 1000080001       | 1000089999 |                             |
|                            | SALDOÖVERFÖRING, LÖSES UPP (överföring av<br>saldon med fel tecken i balansen) | SS             | 1000090001       | 1000099999 |                             |
|                            | KORRIGERING AV MERVÄRDESSKATT  | SV             | 1000100000       | 1000109999 |                             |
|                            | SEMESTERLÖNERESERVERING  | SL             | 1000110001       | 1000119999 |                             |
|                            | LÖNEBIKOSTNADER  | SM             | 1000120001       | 1000129999 |                             |
|                            | IFRS-AÖF OCH -OPHV-saldoöverföringar   | SI             | 1000130001       | 1000139999 |                             |
|                            | GE-PROVISIONSRESERVERINGAR   | GK             | 1000140001       | 1000149999 |                             |
|                            | PERIODISERING AV RESULTATLÖN   | GM             | 1000150001       | 1000159999 |                             |
|                            | SKATTEPERIODISERING  | GO             | 1000160001       | 1000169999 |                             |
|                            | INSÄTTNINGSGARANTIFONDEN, PERIODISERING  | GQ             | 1000170001       | 1000179999 |                             |
|                            | GRUPPVISA NEDSKRIVNINGAR   | GX             | 1000180001       | 1000189999 |                             |
|                            | SKATTEPERIODISERING, SLUTGILTIG  | GY             | 1000190001       | 1000199999 |                             |
|                            | DAGLIGT VERIFIKAT/OKO BANKIRFIRMA  | SO             | 1000200001       | 1000209999 |                             |
|                            | MOMS-DEBITERING  | GZ             | 1000210001       | 1000219999 |                             |
|                            | MOMS-ÖVERFÖRING  | ST             | 1000220001       | 1000229999 |                             |
|                            | SOCIALKOSTNADSKULD ÖVERFÖRING  | SR             | 1000230001       | 1000239999 |                             |
|                            | INV.TILLG. UPPD./KAP.FÖRV.   | SP             | 1000240001       | 1000249999 |                             |
|                            | INV.TILLG. UPPL./KAP. FÖRV.  | SQ             | 1000250001       | 1000259999 |                             |
|                            | SEM.LÖNERES/KOSTN.ST.BYTE  | GF             | 1000260001       | 1000269999 |                             |
|                            | SOCIALKOSTNADSKULD ÖVERFÖRING, slutgiltig                                      | SY             | 1000270001       | 1000279999 |                             |
|                            | FASTIGHETSINV. UPPD.   | SZ             | 1000280001       | 1000289999 |                             |
|                            | FASTIGHETSINV. UPPL.   | SX             | 1000290001       | 1000299999 |                             |
|                            | ELIMINERING BALTIKUM, LÖSES UPP  | MB             | 1000300001       | 1000309999 |                             |
|                            | ELIMINERING BALTIA löses inte upp  | RC             | 1000310001       | 1000319999 |                             |
|                            | TFN-KOSTN. MOMS-RÄTT   | HD             | 1000320001       | 1000329999 |                             |
|                            | SALDOÖVERFÖRING, LÖSES INTE UPP  | SJ             | 1000330001       | 1000339999 |                             |
|                            | ANLÄGGNINGSTILLGÅNGAR  | AA             | 1010000001       | 1010999999 |                             |
|                            | ANLÄGGNINGSTILLGÅNGAR AVSKRIVNINGAR  | AF             | 1011000001       | 1011999999 | RABUCH00**)                 |
|                            | ANLÄGGNINGSTILLGÅNGAR  |                |                  |            |                             |
|                            | LAGERSALDOBOKFÖRING  | AG             | 1012000001       | 1012999999 | RAPERB00**)                 |
|                            | FAKTURA e-Flow/SAP elimineras  | LF             | 1021000001       | 1021999999 |                             |
|                            | FAKTURA MANUELL elimineras   | LM             | 1022000001       | 1022999999 |                             |
|                            | KREDITNOTA MANUELL elimineras  | HM             | 1023000001       | 1023999999 |                             |
|                            | FAKTURAANNULLERING AUTOMATISK  | LP             | 1024000001       | 1024999999 |                             |
|                            | MANUELL FAKTURABETALNING   | KA             | 1025000001       | 1025999999 |                             |
|                            | AUTOMATISKA BETALNINGAR  | KZ             | 1026000001       | 1026999999 |                             |
|                            | FAKTURA E-Flow/SAP elimineras inte   | LG             | 1027000001       | 1027999999 |                             |
|                            | FAKTURA MANUELL elimineras inte  | LN             | 1028000001       | 1028999999 |                             |
|                            | KREDITNOTA MANUELL elimineras inte   | HN             | 1029000001       | 1029999999 |                             |
|                            | KUNDFAKTURA MANUELL elimineras   | DR             | 1030000001       | 1030999999 |                             |
|                            | KREDITNOTA MANUELL elimineras  | DG             | 1031000001       | 1031999999 |                             |
|                            | ANNULLERING AV KUNDFAKTURA   | DA             | 1032000001       | 1032999999 |                             |
|                            | KREDITFAKTURA.MR elimineras inte   | DH             | 1033000001       | 1033999999 |                             |
|                            | KREDITNOTOR elimineras   | DI             | 1034000001       | 1034999999 |                             |



| Tillämpn.-<br>certifikat *) | Namn                                  | Verif.sl<br>ag | Nummer-<br>serie |            | Rea-kod<br>för andelsbanken |
|-----------------------------|---------------------------------------|----------------|------------------|------------|-----------------------------|
|                             |                                       |                | början           | slut       |                             |
|                             | FAKTURABETALNING                      | DZ             | 1035000001       | 1035999999 |                             |
|                             | KREDITNOTOR elimineras inte           | DJ             | 1036000001       | 1036999999 |                             |
|                             | KUNDFAKTURA MANUELL elimineras inte   | DS             | 1037000001       | 1037999999 |                             |
|                             | KUNDFAKTURERING elimineras            | DT             | 1038000001       | 1038999999 |                             |
|                             | KUNDFAKTURERING elimineras inte       | DU             | 1039000001       | 1039999999 |                             |
|                             | UTJÄMNING                             | MT             | 1040000001       | 1040999999 |                             |
|                             | RESERÄKNING/MATKAMIES                 | FA             | 1041000001       | 1041999999 |                             |
|                             | MASKINLÄSBARA                         |                |                  |            |                             |
|                             | KONTOUTDRAGSTRANSAKTIONER             | FB             | 1042000001       | 1042999999 |                             |
|                             | KREDITRESKONTRA/HEMBANKEN             | FC             | 1043000001       | 1043999999 |                             |
|                             | INLÅNINGSRESKONTRA/HEMBANKEN          | FD             | 1044000001       | 1044999999 |                             |
|                             | IFACTOR/OPR                           | FE             | 1045000001       | 1045999999 |                             |
|                             | IFACTOR/OPR PERIODISERING             | FF, FG         | 1046000001       | 1046999999 |                             |
|                             | SOPRI/OPR                             | FH             | 1047000001       | 1047999999 |                             |
|                             | SOPRI/OPR PERIODISERING               | FI, FJ         | 1048000001       | 1048999999 |                             |
|                             | KREDITKONTO/OPR                       | FK             | 1049000001       | 1049999999 |                             |
|                             | LEASING OR/OPR                        | FL             | 1050000001       | 1050999999 |                             |
|                             | KAPITALANSKAFFNING/OPR                | FM             | 1051000001       | 1051999999 |                             |
|                             | KAPITALANSKAFFNING/OPR PERIODISERING  | FN, FO         | 1052000001       | 1052999999 |                             |
|                             | DISKONTERADE AVBETALNINGAR/OPR        | FP             | 1053000001       | 1053999999 |                             |
|                             | DISKONTERADE AVBET./OPR PERIODISERING | FQ, FR         | 1054000001       | 1054999999 |                             |
|                             | RÄTTSLIG INDRIVNING/OPR               | FS             | 1055000001       | 1055999999 |                             |
|                             | AVBETALNINGSLEASING (VIEW21)/OPR      | FT             | 1056000001       | 1056999999 |                             |
|                             | VIEW 21/PERIODISERINGAR               | ET             | 1057000001       | 1057999999 |                             |
|                             | VIEW 21/AGIO                          | EU             | 1058000001       | 1058999999 |                             |
| 9900095                     | SRJ-TRANSAKTIONER                     | FU             | 1059000001       | 1059999999 |                             |
|                             | AIRAS-PROVISIONER/AURUM               | FV             | 1060000001       | 1060999999 |                             |
|                             | ARBETSGIVARENS SS-AVGIFTER            | FX             | 1070000001       | 1070999999 |                             |
|                             | DIME/PLACERINGSFONDER                 | GR             | 1071000001       | 1071999999 |                             |
|                             | OPUSCAPITA/OKO                        | GU             | 1072000001       | 1072999999 |                             |
|                             | ANALYSTE                              | IE             | 1073000001       | 1073999999 |                             |
|                             | KUNDFAKTURA/KIPINÄ                    | DB             | 1074000001       | 1074999999 |                             |
|                             | MANUELL FAKTURABETALNING/OPKK         | DY             | 1075000001       | 1075999999 |                             |
|                             | TEM RESERÄKNINGAR                     | MK             | 1076000001       | 1076999999 |                             |
|                             | ESTLAND MAN. DAGL.                    | JS             | 1077000001       | 1077999999 |                             |
|                             | ESTLAND MAN. BSL. BEST.               | JV             | 1078000001       | 1078999999 |                             |
|                             | ESTLAND MAN. BSL. ANNULL.             | JX             | 1079000001       | 1079999999 |                             |
|                             | LETTLAND MAN. DAGL.                   | JT             | 1080000001       | 1080999999 |                             |
|                             | LETTLAND MAN. BSL. BEST.              | JY             | 1081000001       | 1081999999 |                             |
|                             | LETTLAND MAN. BSL. ANNULL.            | JZ             | 1082000001       | 1082999999 |                             |
|                             | LITAUEN MAN. DAGL.                    | JU             | 1083000001       | 1083999999 |                             |
|                             | LITAUEN MAN. BSL. BEST.               | KB             | 1084000001       | 1084999999 |                             |
|                             | LITAUEN MAN. BSL. ANNULL.             | KC             | 1085000001       | 1085999999 |                             |
|                             | SEMESTERLÖN, LEVERANTÖRSFAKTURA       | LL             | 1086000001       | 1086999999 |                             |
|                             | SEMESTERLÖN, KUNDFAKTURA              | DL             | 1087000001       | 1087999999 |                             |
|                             | PERIODISERINGSKÖRNING, MANUELL        |                |                  |            |                             |
|                             | PERIODISERINGSFUNKTION I SAP          | MA             | 1088000001       | 1088999999 |                             |
|                             | ACQUIRING-PROVISIONER, KÖPRESKONTRA   | KY             | 1089000001       | 1089999999 |                             |
|                             | ACQUIRING-PROVISIONER, SÄLJRESKONTRA  | DE             | 1061000001       | 1061999999 |                             |
|                             | AGIOARVOSTUS                          | SG             | 1091000001       | 1091999999 |                             |
|                             | ACQUIRING                             | KQ             | 1092000001       | 1092999999 |                             |
| 9930004                     | CAL DAGLIGA POSTER                    | RF             | 1093000001       | 1093999999 |                             |
| 9930005                     | CAL DAGLIGA POSTER                    | RF             | 1093000001       | 1093999999 |                             |
| 9930006                     | CAL DAGLIGA POSTER                    | RF             | 1093000001       | 1093999999 |                             |
| 9930007                     | CAL DAGLIGA POSTER                    | RF             | 1093000001       | 1093999999 |                             |
| 9930008                     | CAL DAGLIGA UTANFÖR BALANSR.          | RH             | 1094000001       | 1094999999 |                             |
| 9930106                     | CAL MÅNADSSKIFTESPOSTER               | RG             | 1095000001       | 1095999999 |                             |
| 9930107                     | CAL MÅNADSSKIFTESPOSTER               | RG             | 1095000001       | 1095999999 |                             |
| 9930108                     | CAL MÅNADSSKIFTES UTANFÖR BALANSR.    | RI             | 1096000001       | 1096999999 |                             |
| 9900048                     | AVKASTNINGSANDELAR                    | HB             | 1097000001       | 1097999999 |                             |

| Tillämpn.-<br>verifikat *) | Namn                        | Verif.sl<br>ag | Nummer-<br>serie |            | Rea-kod<br>för andelsbanken |
|----------------------------|-----------------------------|----------------|------------------|------------|-----------------------------|
|                            |                             |                | början           | slut       |                             |
|                            | BONUS/CLEARING, OR          | LK             | 1098000001       | 1098999999 |                             |
|                            | BONUS/CLEARING, MR          | DK             | 1099000001       | 1099999999 |                             |
| 9900049                    | INDRIVNINGENS GRÄNSSNITT    | HC             | 1100000001       | 1100999999 |                             |
| 9940004                    | LJR UTLÅNING                | MC             | 1101000001       | 1101999999 |                             |
| 990053                     | BANKSYSTEM DAGLIGA          | JD             | 1102000001       | 1102999999 |                             |
| 990064                     | BLV DAGLIGA                 | JM             | 1103000001       | 1103999999 |                             |
| 990067                     | BLT DAGLIGA                 | JP             | 1104000001       | 1104999999 |                             |
|                            | Bonusbruk andra adb, MR     | DO             | 1105000001       | 1105999999 |                             |
|                            | Bonusbruk andra adb, OR     | LO             | 1106000001       | 1106999999 |                             |
|                            | Equens/Debit-kort           | HF             | 1107000001       | 1107999999 |                             |
| 12999                      | ENTRA                       | EN             | 1299999999       | 1299999999 |                             |
|                            | TEKNISK FD EJ ELIM.         | Z9             | 2010999999       | 2010999999 |                             |
|                            | KASSABOKFÖRING LIITT./OPLIV | NA             | 3010000001       | 3010999999 |                             |
|                            | HK ERSÄTTNING KKP./OPLIV    | NB             | 3011000001       | 3011999999 |                             |
|                            | OIVA KON./OPLIV             | NC             | 3012000001       | 3012999999 |                             |
|                            | TRYGGSPAR KON./OPLIV        | ND             | 3013000001       | 3013999999 |                             |
|                            | LÅNESKYDD KON./OPLIV        | NE             | 3014000001       | 3014999999 |                             |
|                            | HENKILÖV.KORV K/OPLIV       | NF             | 3015000001       | 3015999999 |                             |
|                            | GRUPPFÖRS. KON./OPLIV       | NG             | 3016000001       | 3016999999 |                             |
|                            | IF GRUPPENSION K./OPLIV     | NH             | 3017000001       | 3017999999 |                             |
|                            | MOTORFORDON KON/OPLIV       | NI             | 3018000001       | 3018999999 | HVRKR0H                     |
|                            | SKADEFÖRS. KON/OPLIV        | NJ             | 3019000001       | 3019999999 |                             |
|                            | PERSONFÖRS. KON/OPLIV       | NK             | 3020000001       | 3020999999 |                             |
|                            | OLYCKSFALL KON./OPLIV       | NL             | 3021000001       | 3021999999 |                             |
|                            | FASTA HYROR K/OPLIV         | NM             | 3022000001       | 3022999999 |                             |
|                            | VSM KON./OPLIV              | NN             | 3023000001       | 3023999999 |                             |
|                            | MÅTTSKYDD KON./OPLIV        | NO             | 3024000001       | 3024999999 |                             |
|                            | AVGÅENDE PENGAR L./OPLIV    | NP             | 3025000001       | 3025999999 |                             |
|                            | INKOMMANDE PENGAR L./OPLIV  | NQ             | 3026000001       | 3026999999 |                             |
|                            | TKV KON./OPLIV              | NR             | 3027000001       | 3027999999 |                             |
|                            | HK ERSÄTTNING KON./OPLIV    | NS             | 3028000001       | 3028999999 |                             |
|                            | AULI KON./OPLIV             | NT             | 3029000001       | 3029999999 |                             |
|                            | RATTI KON./OPLIV            | NU             | 3030000001       | 3030999999 |                             |
|                            | BYGGFEL K/OPLIV             | NV             | 3031000001       | 3031999999 |                             |
|                            | SULKA KON./OPLIV            | NX             | 3032000001       | 3032999999 |                             |
|                            | RESEFÖRSÄKRING K/OPLIV      | NY             | 3033000001       | 3033999999 |                             |
|                            | KASKO KON./OPLIV            | OA             | 3034000001       | 3034999999 |                             |
|                            | SAKFÖRS.YKS. K/OPLIV        | OB             | 3035000001       | 3035999999 |                             |
|                            | BORGENSFÖRSÄKRING/OPLIV     | OC             | 3036000001       | 3036999999 |                             |
|                            | SULKAN EPÄV.VAH/OPLIV       | OD             | 3037000001       | 3037999999 |                             |
|                            | RESK.SAATAVAL.L/OPLIV       | OE             | 3038000001       | 3038999999 |                             |
|                            | ÖVERS.ERS. KKP./OPHL        | OF             | 3039000001       | 3039999999 |                             |
|                            | ANNULLERING/OPHV LIITT.     | NZ             | 3100000001       | 3109999999 |                             |
| PLA-tositelajit            |                             |                |                  |            |                             |
|                            | Kirjanpitosite              | AB             | 3204000000       | 3204999999 |                             |
|                            | Täsmäytyspääkirja           | AC             | 3205000000       | 3205999999 |                             |
|                            | Käyttöom.konversio          | AK             | 3206000000       | 3206999999 |                             |
|                            | Käyttöom.kirj: netto        | AN             | 3207000000       | 3207999999 |                             |
|                            | Ratti Kkp.                  | C3             | 3208000000       | 3208999999 |                             |
|                            | VSM Kkp.                    | C4             | 3209000000       | 3209999999 |                             |
|                            | HK Korvaus Muis.            | DC             | 3210000000       | 3210999999 |                             |
|                            | EK Korvaus Muis.            | DD             | 3211000000       | 3211999999 |                             |
|                            | Manuaalipal. Muis.          | DM             | 3212000000       | 3212999999 |                             |
|                            | Auli Muis.                  | E1             | 3213000000       | 3213999999 |                             |
|                            | Oiva Muis.                  | E2             | 3214000000       | 3214999999 |                             |

| Tillämpn.-<br>serifikat *) | Namn                 | Verif.sl<br>ag | Nummer-<br>serie |            | Rea-kod<br>för andelsbanken |
|----------------------------|----------------------|----------------|------------------|------------|-----------------------------|
|                            |                      |                | början           | slut       |                             |
|                            | Ratti Muis.          | E3             | 3215000000       | 3215999999 |                             |
|                            | Tuottoturva Muis.    | E4             | 3216000000       | 3216999999 |                             |
|                            | Mittaturva Muis.     | E6             | 3217000000       | 3217999999 |                             |
|                            | Ryhmävakuutus Muis.  | E7             | 3218000000       | 3218999999 |                             |
|                            | Rakennusvirhe Muis.  | E8             | 3219000000       | 3219999999 |                             |
|                            | IF Ryhmäeläke Muis.  | E9             | 3220000000       | 3220999999 |                             |
|                            | Ulkoinen numero      | EX             | 3221000000       | 3221999999 |                             |
|                            | Ratti Muis.          | F3             | 3222000000       | 3222999999 |                             |
|                            | VSM Muis.            | F4             | 3223000000       | 3223999999 |                             |
|                            | IF Ilm. eläke Muis.  | F9             | 3224000000       | 3224999999 |                             |
|                            | As.miesp.m.liit.jaks | H1             | 3226000000       | 3226999999 |                             |
|                            | Sonet.vak.pal.jaks.l | H2             | 3227000000       | 3227999999 |                             |
|                            | Asiamiehet           | HA             | 3228000000       | 3228999999 |                             |
|                            | Palkansaaajat        | HE             | 3229000000       | 3229999999 |                             |
|                            | Hallinto henkilöt    | HH             | 3230000000       | 3230999999 |                             |
|                            | Tilapäispalkkionsaaj | HT             | 3231000000       | 3231999999 |                             |
|                            | Investointityönumero | IP             | 3232000000       | 3232999999 |                             |
|                            | Toimittajat - hyvät. | KG             | 3233000000       | 3233999999 |                             |
|                            | Kiint.hall.järj.liit | KH             | 3234000000       | 3234999999 |                             |
|                            | Toimittajat - netto  | KN             | 3235000000       | 3235999999 |                             |
|                            | Kiint.osakejärj      | KO             | 3236000000       | 3236999999 |                             |
|                            | Tilien ylläpito      | KP             | 3237000000       | 3237999999 |                             |
|                            | Toimittajat - lasku  | KR             | 3238000000       | 3238999999 |                             |
|                            | Kiint.sähkönl.liitt  | KS             | 3239000000       | 3239999999 |                             |
|                            | Laskut, IP,ulkopuoli | LB             | 3240000000       | 3240999999 |                             |
|                            | Laji/toimintoj.kirj. | LT             | 3241000000       | 3241999999 |                             |
|                            | ML-tilitys           | ML             | 3242000000       | 3242999999 |                             |
|                            | Regressilask. Kon.   | MQ             | 3243000000       | 3243999999 |                             |
|                            | JV-Simmer Kon.(tulev | MS             | 3244000000       | 3244999999 |                             |
|                            | Ratti Kon.           | N3             | 3245000000       | 3245999999 |                             |
|                            | IF ilm. eläk Kon.    | N9             | 3246000000       | 3246999999 |                             |
|                            | EU Korvaus Kkp.      | OG             | 3247000000       | 3247999999 |                             |
|                            | Henkivak.korvau Kkp. | OH             | 3248000000       | 3248999999 |                             |
|                            | Tapaturma Kkp.       | OI             | 3249000000       | 3249999999 |                             |
|                            | MA korvaus Kkp.      | OJ             | 3250000000       | 3250999999 |                             |
|                            | Takaus.korvaus Kkp.  | OK             | 3251000000       | 3251999999 |                             |
|                            | Sulkan epäv.vah. Kkp | OL             | 3252000000       | 3252999999 |                             |
|                            | TKV Muis.            | OM             | 3253000000       | 3253999999 |                             |
|                            | Moottoriajon. Muis.  | ON             | 3254000000       | 3254999999 |                             |
|                            | Sulka Muis.          | OO             | 3255000000       | 3255999999 |                             |
|                            | Matkavakuutus Muis.  | OP             | 3256000000       | 3256999999 |                             |
|                            | Vahinkovakuutus Muis | OQ             | 3257000000       | 3257999999 |                             |
|                            | Henkilövakuutus Muis | OR             | 3258000000       | 3258999999 |                             |
|                            | Tapaturma Muis.      | OS             | 3259000000       | 3259999999 |                             |
|                            | Kasko Muis.          | OT             | 3260000000       | 3260999999 |                             |
|                            | Ratti maksusop. Muis | OU             | 3261000000       | 3261999999 |                             |
|                            | Esinevak.yks. Muis.  | OV             | 3262000000       | 3262999999 |                             |
|                            | Takausvakuutus Muis. | OW             | 3263000000       | 3263999999 |                             |
|                            | Sulkan epäv.vah Muis | OX             | 3264000000       | 3264999999 |                             |
|                            | Regressilask. Muis.  | OY             | 3265000000       | 3265999999 |                             |
|                            | Tuleva raha Muis.    | OZ             | 3266000000       | 3266999999 |                             |
|                            | Palkk. as.m.liitt.ja | P1             | 3267000000       | 3267999999 |                             |
|                            | MA korvaus Muis.     | PB             | 3268000000       | 3268999999 |                             |
|                            | Sulkan epäv.vah Muis | PC             | 3269000000       | 3269999999 |                             |
|                            | Henkivak.korvau Muis | PD             | 3270000000       | 3270999999 |                             |
|                            | Tapaturma Muis.      | PF             | 3271000000       | 3271999999 |                             |
|                            | Takaus.korvaus. Muis | PG             | 3272000000       | 3272999999 |                             |
|                            | YT Korvaus Muis.     | PH             | 3273000000       | 3273999999 |                             |
|                            | JV-Simmer Muistio    | PI             | 3274000000       | 3274999999 |                             |
|                            | MA korvaus Kon.      | PJ             | 3275000000       | 3275999999 |                             |

| Tillämpn.-<br>certifikat *) | Namn                       | Verif.sl<br>ag | Nummer-<br>serie |            | Rea-kod<br>för andelsbanken |
|-----------------------------|----------------------------|----------------|------------------|------------|-----------------------------|
|                             |                            |                | början           | slut       |                             |
|                             | Tapaturma Kon.             | PL             | 3276000000       | 3276999999 |                             |
|                             | Takaus, korvaus Kon.       | PM             | 3277000000       | 3277999999 |                             |
|                             | YT Korvaus Kon.            | PN             | 3278000000       | 3278999999 |                             |
|                             | JV-Simmer Kon.(lähte       | PO             | 3279000000       | 3279999999 |                             |
|                             | ATK-palv.vel.liitt         | PP             | 3280000000       | 3280999999 |                             |
|                             | Hinnanmuutos               | PR             | 3281000000       | 3281999999 |                             |
|                             | EU Korvaus Kon.            | PS             | 3282000000       | 3282999999 |                             |
|                             | EK Korvaus Kon.            | PT             | 3283000000       | 3283999999 |                             |
|                             | Päätetapahtum.liitt        | PU             | 3284000000       | 3284999999 |                             |
|                             | ATK-palv.vel. levyti       | PW             | 3285000000       | 3285999999 |                             |
|                             | Systeempalv.vel.lii        | PX             | 3286000000       | 3286999999 |                             |
|                             | Työasemaveloitukset        | PY             | 3287000000       | 3287999999 |                             |
|                             | S-laskutus, Elisa          | PZ             | 3288000000       | 3288999999 |                             |
|                             | Sulkan epäv.vah. Kon       | QA             | 3289000000       | 3289999999 |                             |
|                             | EK Korvaus Kkp.            | QB             | 3290000000       | 3290999999 |                             |
|                             | Cross-company korot        | QC             | 3291000000       | 3291999999 |                             |
|                             | EU korvaus muis.           | QD             | 3292000000       | 3292999999 |                             |
|                             | Hyvitys - nettosuor.       | RA             | 3293000000       | 3293999999 |                             |
|                             | Ostolasku                  | RE             | 3294000000       | 3294999999 |                             |
|                             | Lask.vast.otto netto       | RN             | 3295000000       | 3295999999 |                             |
|                             | Laskun siirto              | RV             | 3296000000       | 3296999999 |                             |
|                             | SIJ/KTÖ JAKO               | SK             | 3297000000       | 3297999999 |                             |
|                             | Jälkikirjaustosite         | SU             | 3298000000       | 3298999999 |                             |
|                             | Tiedonsiirto               | UE             | 3299000000       | 3299999999 |                             |
|                             | Maksukirjaus               | ZP             | 3305000000       | 3305999999 |                             |
|                             | Pankki - täsmäytys         | ZR             | 3306000000       | 3306999999 |                             |
|                             | Maksu per shekki           | ZS             | 3307000000       | 3307999999 |                             |
|                             | Maksuselvitys              | ZV             | 3308000000       | 3308999999 |                             |
|                             | INV.TILAUSTEN PURKU        | QE             | 3309000000       | 3309999999 |                             |
|                             | Tuottoturva man. peruut    | 14             | 3310000000       | 3310999999 |                             |
|                             | Lainaturva man. peruut     | 15             | 3311000000       | 3311999999 |                             |
|                             | Mittaturva man. peruut     | 16             | 3312000000       | 3312999999 |                             |
|                             | Auli man. peruut           | 11             | 3313000000       | 3313999999 |                             |
|                             | ryhmävak man. peruut       | 17             | 3314000000       | 3314999999 |                             |
|                             | Rak.virhevak. man. peruut  | 18             | 3315000000       | 3315999999 |                             |
|                             | Oiva man. peruut           | 12             | 3316000000       | 3316999999 |                             |
|                             | Sulka evl man. peruut      | 1P             | 3317000000       | 3317999999 |                             |
|                             | Sulka man. peruut          | 1C             | 3318000000       | 3318999999 |                             |
|                             | Matkavak. man. peruut      | 1D             | 3319000000       | 3319999999 |                             |
|                             | Vahinkovak. man. peruut    | 1E             | 3320000000       | 3320999999 |                             |
|                             | M.ajoneuvovak. man. peruut | 1A             | 3321000000       | 3321999999 |                             |
|                             | Henkilövak. man. peruut    | 1F             | 3322000000       | 3322999999 |                             |
|                             | Tapaturmavak. man. peruut  | 1G             | 3323000000       | 3323999999 |                             |
|                             | Kaskovak. man. peruut      | 1I             | 3324000000       | 3324999999 |                             |
|                             | Ratti man. peruut          | 13             | 3325000000       | 3325999999 |                             |
|                             | Ratti maksusop. man peruut | 1J             | 3326000000       | 3326999999 |                             |
|                             | Esinevak. yks. man. peruut | 1M             | 3327000000       | 3327999999 |                             |
|                             | Takausvak. man. peruut     | 1N             | 3328000000       | 3328999999 |                             |
|                             | EK Korvaus man. peruut     | 19             | 3329000000       | 3329999999 |                             |
|                             | Ratti 2 man. peruut        | 1B             | 3330000000       | 3330999999 |                             |
|                             | Takaus korv. man peruut    | 1H             | 3331000000       | 3331999999 |                             |
|                             | JV-Simmer man peruut       | 1K             | 3332000000       | 3332999999 |                             |
|                             | JV-Simmer muist m pe       | 1S             | 3333000000       | 3333999999 |                             |
|                             | Korkki TA                  | QF             | 3334000000       | 3334999999 |                             |
|                             | Korkki YT                  | QG             | 3335000000       | 3335999999 |                             |
|                             | Korkki EU                  | QH             | 3336000000       | 3336999999 |                             |
|                             | Korkki EK                  | QI             | 3337000000       | 3337999999 |                             |
|                             | Korkki YA                  | QJ             | 3338000000       | 3338999999 |                             |
|                             | Korkki MK                  | QK             | 3339000000       | 3339999999 |                             |
|                             | Korkki manuaalitosite      | QL             | 3340000000       | 3340999999 |                             |

| Tillämpn.-<br>verifikat *) | Namn   | Verif.sl<br>ag | Nummer-<br>serie |            | Rea-kod<br>för andelsbanken |
|----------------------------|--|----------------|------------------|------------|-----------------------------|
|                            |  |                | början           | slut       |                             |
| 500                        | OMVANDLING AV VERIFIKAT I MARK                 | TF             | 5000000001       | 5000999999 |                             |
| 501                        | OMVANDLING AV VERIFIKAT I MARK                 | TF             | 5000000001       | 5000999999 |                             |
| 502                        | OMVANDLING AV VERIFIKAT I MARK                 | TF             | 5000000001       | 5000999999 |                             |
| 503                        | OMVANDLING AV VERIFIKAT I MARK                 | TF             | 5000000001       | 5000999999 |                             |
| 504                        | OMVANDLING AV VERIFIKAT I MARK                 | TF             | 5000000001       | 5000999999 |                             |
| 505                        | OMVANDLING AV VERIFIKAT I MARK                 | TF             | 5000000001       | 5000999999 |                             |
| 506                        | OMVANDLING AV VERIFIKAT I MARK                 | TF             | 5000000001       | 5000999999 |                             |
| 507                        | OMVANDLING AV VERIFIKAT I MARK                 | TF             | 5000000001       | 5000999999 |                             |
| 508                        | OMVANDLING AV VERIFIKAT I MARK                 | TF             | 5000000001       | 5000999999 |                             |
| 509                        | OMVANDLING AV VERIFIKAT I MARK                 | TF             | 5000000001       | 5000999999 |                             |
| 040                        | MEDLEMSKREDITFÖRSÅKRING                        | TA             | 5040000001       | 5040999999 |                             |
| 050                        | BOSTADSSPARPREMIER                             | TB             | 5050000001       | 5050999999 | HVRKR0H                     |
| 060                        | PENSIONS KASSAN                                | TC             | 5060000001       | 5060999999 |                             |
| 061                        | PENSIONS KASSAN                                | TC             | 5060000001       | 5060999999 |                             |
| 080                        | ANDB-KREDITER                                  | TD             | 5080000001       | 5080999999 |                             |
| 084                        | MOMS-BETALNINGAR                               | TE             | 5084000001       | 5084999999 |                             |
| 510                        | VERIFIKATOMVANDLING                            | TG             | 5100000001       | 5100999999 |                             |
| 610                        | ULTRA VALUTAVÄXLING                            | TX             | 6100000001       | 6100999999 |                             |
| 613                        | ZVS-BETALNINGAR/OKO                            | TH             | 6130000001       | 6130999999 |                             |
| 614                        | ZVS-BETALNINGAR/OKO                            | TH             | 6130000001       | 6130999999 |                             |
| 615                        | PSE/ANNULLERINGSBETALNINGAR/OKO                | TZ             | 6150000001       | 6150999999 |                             |
| 616                        | PSE/ANNULLERINGSBETALNINGAR/OKO                | TZ             | 6150000001       | 6150999999 |                             |
| 620                        | FORSE  | TI             | 6200000001       | 6200999999 |                             |
| 621                        | SDD SEPA DIREKTDEBITERINGG                     | RB             | 6210000001       | 6210999999 |                             |
| 624                        | AQUARIUS/OKO                                   | GP             | 6240000001       | 6240999999 |                             |
| 625                        | VIEW/UPPDATERINGAR                             | TJ             | 6250000001       | 6250999999 |                             |
| 628                        | DPS/OPTO-TAPAHTUMAT                            | RZ             | 6280000001       | 6280999999 |                             |
| 631                        | CHECKINLÖSEN (USKI)                            | TK             | 6310000001       | 6310999999 |                             |
| 632                        | CHECKINLÖSEN (USKI)                            | TK             | 6310000001       | 6310999999 |                             |
| 633                        | BANKGARANTIER                                  | TL             | 6330000001       | 6330999999 |                             |
| 634                        | OKOBANKEN                                      | TM             | 6340000001       | 6340999999 |                             |
| 635                        | OKOBANKEN                                      | TM             | 6340000001       | 6340999999 |                             |
| 636                        | REMBURSER OCH INKASSO                          | TN             | 6360000001       | 6360999999 |                             |
| 637                        | REMBURSER OCH INKASSO                          | TN             | 6360000001       | 6360999999 |                             |
| 638                        | DPS DAGLIGA                                    | KU             | 6380000001       | 6380999999 |                             |
| 639                        | DPS UTANFÖR BALANSR.                           | KV             | 6390000001       | 6390999999 |                             |
| 640                        | AVGÅENDE BETALNINGSANVISNINGAR                 | TO             | 6400000001       | 6400999999 |                             |
| 641                        | AVGÅENDE BETALNINGSANVISNINGAR                 | TO             | 6400000001       | 6400999999 |                             |
| 642                        | AVGÅENDE BETALNINGSANVISNINGAR                 | TO             | 6400000001       | 6400999999 |                             |
| 643                        | AVGÅENDE BETALNINGSANVISNINGAR                 | TO             | 6400000001       | 6400999999 |                             |
| 644                        | AVGÅENDE BETALNINGSANVISNINGAR                 | TO             | 6400000001       | 6400999999 |                             |
| 645                        | AVGÅENDE BETALNINGSANVISNINGAR                 | TO             | 6400000001       | 6400999999 |                             |
| 646                        | AVGÅENDE BETALNINGSANVISNINGAR                 | TO             | 6400000001       | 6400999999 |                             |
| 647                        | ANKOMMANDE BETALNINGSANVISNINGAR               | TP             | 6530000001       | 6530999999 |                             |
| 648                        | ANKOMMANDE BETALNINGSANVISNINGAR               | TP             | 6530000001       | 6530999999 |                             |
| 649                        | AVGÅENDE BETALNINGSANVISNINGAR                 | TO             | 6400000001       | 6400999999 |                             |
| 653                        | ANKOMMANDE BETALNINGSANVISNINGAR               | TP             | 6530000001       | 6530999999 |                             |
| 654                        | ANKOMMANDE BETALNINGSANVISNINGAR               | TP             | 6530000001       | 6530999999 |                             |
| 657                        | UTLÄNDSK CHECKINLÖSEN                          | TU             | 6570000001       | 6570999999 |                             |
| 658                        | UTLÄNDSK CHECKINLÖSEN                          | TU             | 6570000001       | 6570999999 |                             |
| 659                        | UTLÄNDSK CHECKINLÖSEN                          | TU             | 6570000001       | 6570999999 |                             |
| 660                        | RESECHECKAR                                    | TQ             | 6600000001       | 6600999999 |                             |
| 663                        | ULTRA/HENKI AQUARIUS ESTLAND                   | KF             | 6630000001       | 6630999999 |                             |
| 665                        | BANKGIRO                                       | TV             | 6650000001       | 6650999999 |                             |
| 666                        | RPM (Avbrott vid förhindrande av penningtvätt) | KX             | 6660000001       | 6660999999 |                             |
| 667                        | RPM/EUR  | RM             | 6670000001       | 6670999999 |                             |

| Tillämpn.-<br>verifikat *) | Namn                                 | Verif.sl<br>ag | Nummer-<br>serie |           | Rea-kod<br>för andelsbanken |
|----------------------------|--------------------------------------|----------------|------------------|-----------|-----------------------------|
|                            |                                      |                | början           | slut      |                             |
| 670                        | VALUTAHUVUDKASSAN                    | TR             | 671000001        | 671099999 |                             |
| 671                        | SEDELHANDEL                          | TR             | 671000001        | 671099999 |                             |
| 672                        | VALUTAHUVUDKASSAN                    | TR             | 671000001        | 671099999 |                             |
| 673                        | VALUTAHUVUDKASSAN                    | TR             | 671000001        | 671099999 |                             |
| 674                        | BOND/REPA DAGLIGA                    | TS             | 674000001        | 674099999 |                             |
| 675                        | BOND VÄRDERINGAR                     | XV             | 675000001        | 675099999 |                             |
| 691                        | VERIFIKATOMVANDLING (TOSMU)          | TT             | 691000001        | 691099999 |                             |
| 692                        | VERIFIKATOMVANDLING (TOSMU)          | TT             | 691000001        | 691099999 |                             |
| 693                        | VERIFIKATOMVANDLING (TOSMU)          | TT             | 691000001        | 691099999 |                             |
| 694                        | VERIFIKATOMVANDLING (TOSMU)          | TT             | 691000001        | 691099999 |                             |
| 695                        | VERIFIKATOMVANDLING (TOSMU)          | TT             | 691000001        | 691099999 |                             |
| 696                        | VERIFIKATOMVANDLING (TOSMU)          | TT             | 691000001        | 691099999 |                             |
| 697                        | VERIFIKATOMVANDLING (TOSMU)          | TT             | 691000001        | 691099999 |                             |
| 698                        | VERIFIKATOMVANDLING (TOSMU)          | TT             | 691000001        | 691099999 |                             |
| 699                        | VERIFIKATOMVANDLING (TOSMU)          | TT             | 691000001        | 691099999 |                             |
|                            | ARBETSSTATIONSVERIFIKAT              | TY             | 900000001        | 909999999 |                             |
| 9900016                    | USKI INLÖSEN AV UTLÄNDSKA CHECKAR    | BQ             | 970160001        | 970169999 |                             |
| 990005                     | AVGÅENDE CLEARING (MORGON)           | VB             | 990050001        | 990059999 |                             |
| 990007                     | Prepaid rsk-transaktioner            | KJ             | 990007001        | 990007999 |                             |
| 9900001                    | INLÅNING                             | BA             | 990010001        | 990019999 | OT003/OTORP002              |
| 990001                     | INLÅNING                             | BA             | 990010001        | 990019999 |                             |
| 9900002                    | UTLÅNING                             | BD             | 990020001        | 990029999 | AMR972                      |
| 9900030                    | AÖF:S KREDITFÖRSÄKRINGAR             | EJ             | 990030001        | 990030999 |                             |
| 9900031                    | AÖF:S ERSÄTTNING & RESERVERING       | GE             | 990031001        | 990031999 |                             |
| 9900032                    | ABASEC/OPSTOCK                       | GL             | 990032001        | 990032999 |                             |
| 9900004                    | BANKGARANTI                          | BF             | 990040001        | 990049999 | ATTR009                     |
|                            | MTL (betaln.transaktionslista)       |                |                  |           |                             |
| 990004                     | TRANSAKTIONER/BETALNINGSRÖRELSE      | VA             | 990040001        | 990049999 |                             |
| 9900005                    | SÄNDA ADB-FÖRMEDLINGAR               | BG             | 990050001        | 990059999 | MGKR2005, MGKR2006          |
| 9900006                    | ANKOMMANDE ADB-FÖRMEDLINGAR          | BH             | 990060001        | 990069999 | MGKR2001                    |
| 9900007                    | ADB-FÖRMEDLINGAR SOM SKALL REDAS UT  | BI             | 990070001        | 990079999 | MGKR2002                    |
| 9900008                    | HUVUDBOKSTRANSAKTIONER               | BJ             | 990080001        | 990089999 | MGKR2004                    |
| 9900009                    | ANKOMMANDE ILGIRON                   | BK             | 990090001        | 990099999 | MGR5150                     |
|                            | ANKOMMANDE CLEARING FRÅN 31.12.1997  |                |                  |           |                             |
| 990009                     | (MORGON)                             | VE             | 990090001        | 990099999 |                             |
| 990010                     | POPS BRUTTOCLEARING FRÅN 16.12.1997  | VF             | 990100001        | 990109999 |                             |
| 9900005                    | SÄNDA ADB-FÖRMEDLINGAR/OKO           | EK             | 990110001        | 990119999 |                             |
| 990012                     | AGIO/VALUTAKASSA                     | VG             | 990120001        | 990129999 |                             |
| 9900013                    | SPECIALLÅN                           | CG             | 990130001        | 990139999 |                             |
| 990013                     | SPECIALLÅN                           | CG             | 990130001        | 990139999 |                             |
| 9900014                    | VALUTABOKFÖRING                      | EE             | 990140001        | 990149999 | MV29K                       |
| 990014                     | VALUTAKASSA FRÅN 24.2.1997           | EE             | 990140001        | 990149999 |                             |
| 9900015                    | UTLÅNING/ALPER                       | BP             | 990150001        | 990159999 | OTALPKT                     |
| 990015                     | AUTOMATBOKFÖRING/ALPER FRÅN 18.11.94 | BP             | 990150001        | 990159999 |                             |
| 9900016                    | USKI INLÖSEN AV UTLÄNDSKA CHECKAR    | BQ             | 990160001        | 990169999 | andb, 7880: USLR610         |
| 990016                     | CLEARING 30.10.98 (NATT)             | VH             | 990160001        | 990169999 |                             |
| 990017                     | CLEARING 30.10.98 (NATT)             | VI             | 990170001        | 990179999 |                             |
| 9900018                    | RESEVALUTA                           | BL             | 990180001        | 990189999 | MAVRMTIK                    |
|                            | RESEVALUTA (MAVA) FRÄMMANDE CHECKAR  |                |                  |           |                             |
| 990018                     | OCH RESECH.                          | BL             | 990180001        | 990189999 |                             |
| 9900019                    | RESEVALUTA/AGIO                      | BM             | 990190001        | 990199999 | MAVRATIK                    |
| 990019                     | AGIO (MAVA)                          | BM             | 990190001        | 990199999 |                             |
| 990020                     | OPICS (DAGLIG) (OC)                  | VJ             | 990200001        | 990209999 |                             |
| 990022                     | OPICS (DAGLIG) (OC)                  | VJ             | 990200001        | 990209999 |                             |
| 990023                     | OPICS (DAGLIG) (OC)                  | VJ             | 990200001        | 990209999 |                             |

| Tillämpn.-<br>verifikat *) | Namn   | Verif.sl<br>ag | Nummer-<br>serie |            | Rea-kod<br>för andelsbanken |
|----------------------------|--|----------------|------------------|------------|-----------------------------|
|                            |  |                | början           | slut       |                             |
| 990024                     | OPICS (DAGLIG) (OC)  | VJ             | 9902000001       | 9902099999 |                             |
| 990025                     | OPICS (DAGLIG) (OC)  | VJ             | 9902000001       | 9902099999 |                             |
| 990122                     | OPICS (DAGLIG) (OC)  | VJ             | 9902000001       | 9902099999 |                             |
| 990123                     | OPICS (DAGLIG) (OC)  | VJ             | 9902000001       | 9902099999 |                             |
| 990124                     | OPICS (DAGLIG) (OC)  | VJ             | 9902000001       | 9902099999 |                             |
| 9900021                    | ANDELSBANKENS KONTON I OKO<br>OPICS (MÅNADSSKIFTETS BESTÅENDE<br>BOKFÖRINGAR)        | BS<br>VK / VL  | 9902100001       | 9902199999 | PR002                       |
| 9900006                    | ANKOMMANDE ADB-FÖRMEDLINGAR/OKO  | EL             | 9902200001       | 9902299999 |                             |
| 9900008                    | HUVUDBOKSTRANSAKTIONER/OKO<br>INDRIVNINGS- OCH ERSÄTTNINGSSYSTEMET<br>(PKJ) AÖF      | EM<br>EQ       | 9902300001       | 9902399999 |                             |
| 9900241                    | BANKVISA FÖRSÄKRINGAR (PKV) AÖF  | ER             | 9902410001       | 9902419999 |                             |
| 9900242                    | BANKVISA FÖRSÄKRINGAR (PKV) AÖF  | ER             | 9902420001       | 9902429999 |                             |
| 9900243                    | BANKVISA FÖRSÄKRINGAR (PKV) ASF  | ES             | 9902430001       | 9902439999 |                             |
| 9900025                    | PENNINGFÖRSÖRJNING   | EG             | 9902500001       | 9902599999 |                             |
| 9900026                    | OKO:S INLÖSTA CHECKAR  | BV             | 9902600001       | 9902699999 | MGKR2003                    |
| 990026                     | OKO:S INLÖSTA CHECKAR<br>WINRESK   | BV<br>EO       | 9902600001       | 9902699999 |                             |
| 990028                     | KAPULA DAGLIGT VERIFIKAT/OKO   | GS             | 9902800001       | 9902899999 |                             |
| 990029                     | KAPULA VÄRDERING/OKO   | GT             | 9902900001       | 9902999999 |                             |
| 990030                     | ASLA/RESULTATREGLERANDE/OHMO   | GD             | 9903000001       | 9903099999 |                             |
| 990031                     | ASLA   | VM             | 9903100001       | 9903199999 |                             |
| 990032                     | ASLA/RESULTATREGLERANDE  | VN / VO        | 9903200001       | 9903299999 |                             |
| 990033                     | ASLA/OHMO  | GC             | 9903300001       | 9903399999 |                             |
| 990034                     | UTU/PROVISIONER  | IF             | 9903400001       | 9903499999 |                             |
| 9900035                    | POPS/OINLÖSTA CHECKAR ÖVER 10 ÅR   | IG             | 9903500001       | 9903599999 |                             |
| 9900036?                   | PKJ BETALNING AV EFTERINDRIVNING   | IH             | 9903600001       | 9903699999 |                             |
| 990036                     | ELE DAGLIGA POSTER   | JA             | 9903700001       | 9903799999 |                             |
| 990037                     | ELE TAUP POSTER  | JB             | 9903800001       | 9903899999 |                             |
| 990038                     | ELE BOKSLUTSPOSTER SOM SKA ANNULLERAS<br>BOKFÖRINGSSAMMANDRAG/PENNINGFÖRSÖRJ<br>NING | JC<br>VP       | 9903900001       | 9903999999 |                             |
| 990041                     | NING   | VP             | 9904100001       | 9904199999 |                             |
| 9900042                    | PLATINASYSTEMET<br>BOKFÖRINGSSAMMANDRAG/PENNINGFÖRSÖRJ<br>NING (NYTT)                | BW<br>VQ       | 9904200001       | 9904299999 | BJER122                     |
| 9900043                    | CLARITY, internt ICT-arbete (upplöses inte)  | RD             | 9904300001       | 9904399999 |                             |
| 990044                     | DEVON, 30.6.99   | VR             | 9904400001       | 9904499999 |                             |
| 990045                     | DEVON, 30.6.99   | VS             | 9904500001       | 9904599999 |                             |
| 990046                     | DEVON, 30.6.99   | VT             | 9904600001       | 9904699999 |                             |
| 990047                     | DEVON, 30.6.99   | VU             | 9904700001       | 9904799999 |                             |
| 9900050                    | LÖNER  | BY             | 9905000001       | 9905099999 | ***)                        |
| 9900052                    | SEMESTERLÖNESKULDER  | GV             | 9905200001       | 9905299999 | ***)                        |
| 990055                     | BANKSYSTEM UTANF. BALANSR. (VID BEHOV)<br>VÄRDERINGSRESULTAT FÖR TRADING             | JI             | 9905500001       | 9905599999 |                             |
| 990056                     | TERMINER (återtas inte) 13.1.98  | VX             | 9905600001       | 9905699999 |                             |
| 990057                     | RJ DAGLIGA   | JF             | 9905700001       | 9905799999 |                             |
| 990058                     | RJ RÖRLIGA   | JG             | 9905800001       | 9905899999 |                             |
| 990054                     | Banksyst mån.boksl./bokslut  | JE             | 9905900001       | 9905999999 |                             |
| 9900060                    | VALUTAKONTON   | BZ             | 9906000001       | 9906099999 | DARRATR/OVARP002            |
| 990060                     | VALUTAINLÅNING   | BZ             | 9906000001       | 9906099999 |                             |
| 9900061                    | VALUTAKONTON/AGIO  | CA             | 9906100001       | 9906199999 | DARRAGI/OVARP002            |
| 990061                     | VALUTAINLÅNING/AGIO  | CA             | 9906100001       | 9906199999 |                             |
| 9900062                    | VALUTAKONTON/RESULTATREGLERANDE<br>RÄNTA   | CB, CC         | 9906200001       | 9906299999 | DARRASK/OVARP002            |
| 990062                     | VALUTAINLÅNING/RESULTATREGLERANDE<br>POSTER  | CB / CC        | 9906200001       | 9906299999 |                             |
| 9900063                    | AVGÅENDE UTLANDSBETALNINGAR  | CD             | 9906300001       | 9906399999 | LUMR124                     |
| 990065                     | BLV BOKSL. BEST.   | JN             | 9906500001       | 9906599999 |                             |

| Tillämpn.-<br>verifikat *) | Namn   | Verif.sl<br>ag | Nummer-<br>serie |            | Rea-kod<br>för andelsbanken |
|----------------------------|--|----------------|------------------|------------|-----------------------------|
|                            |  |                | början           | slut       |                             |
| 990066                     | BLV BOKSL. KAN ANNUL.  | JO             | 9906600001       | 9906699999 |                             |
| 990068                     | BLT BOKSL. BEST.   | JQ             | 9906800001       | 9906899999 |                             |
| 990069                     | BLT BOKSL. ANNUL.  | JR             | 9906900001       | 9906999999 |                             |
| 9900070                    | FÖRVARSPROVISIONER<br>FÖRVARSPROVISIONSFAKTURERING FRÅN<br>2.11.94 (JUNI OCH DEC.)         | CE             | 9907000001       | 9907099999 |                             |
| 9900071                    | SÄLJPROVISIONER FRÅN VÄRDEPAPPER   | CF             | 9907100001       | 9907199999 |                             |
| 990071                     | MSB-TECKNING/VÄRDEPAPPERSCOURTAGE  | CF             | 9907100001       | 9907199999 |                             |
| 990072                     | BOND/MSB/INTE I BRUK<br>BOND/MSB RESULTATREGL. RÄNTOR                                      | VZ             | 9907200001       | 9907299999 |                             |
| 990073                     | DAGL./INTE I BRUK<br>BOND/MSB VÄRDERINGSRESULTAT MÅN.                                      | UC             | 9907300001       | 9907399999 |                             |
| 990074                     | SLUT/INTE I BRUK   | UD             | 9907400001       | 9907499999 |                             |
| 990076                     | Prepaid maksutapahtumat  | KK             | 9907600001       | 9907699999 |                             |
| 990077                     | REPA NORMALA BOKFÖRINGAR/INTE I BRUK<br>TÄCKNINGSOVERFÖRING PÅ                             | YA             | 9907700001       | 9907799999 |                             |
| 9900078                    | BETALNINGSRÖRELSEKONTO   | EC             | 9907800001       | 9907899999 | OKO/PR93                    |
| 990078                     | TÄCKNINGSOVERFÖRING OTTO/OPTO  | YB             | 9907800001       | 9907899999 |                             |
| 990079                     | BOND/VALUTERINGS-DAGSBOKFÖRINGAR   | YC             | 9907900001       | 9907999999 |                             |
| 9900080                    | PLACERINGSRESKONTRA/OVC  | GJ             | 9908000001       | 9908099999 |                             |
| 9900081                    | KORRIGERINGSVERIFIKATSSLAG   | CH             | 9908100001       | 9908199999 |                             |
| 9900082                    | HALTIA HYRESFORDRINGAR   | EH             | 9908200001       | 9908299999 |                             |
| 9520005                    | YIT-HYROR  | EH             | 9908200001       | 9908299999 |                             |
| 677                        | KORVA/DAGLIGA  | CJ             | 9908300001       | 9908399999 |                             |
| 678                        | KORVA/PRISDIFFERENSER  | CJ             | 9908300001       | 9908399999 |                             |
| 9900083                    | KORVA-TRANSAKTIONER  | CJ             | 9908300001       | 9908399999 |                             |
| 9900083                    | KORVA DAGLIGA  | CJ             | 9908300001       | 9908399999 |                             |
| 9900042                    | PLATINASYSTEMET  | BW             | 9908400001       | 9908499999 |                             |
| 9900085                    | FASTIGHETSRESKONTRAN/NYTT  | CI             | 9908500001       | 9908599999 |                             |
| 9900086                    | OKO:S LÅN  | CM             | 9908600001       | 9908699999 |                             |
| 990086                     | OKO:S LÅN TILL ANDELSBANKER  | CM             | 9908600001       | 9908699999 |                             |
| 9900088                    | HALTIA VEDERLAGSRESKONTRA  | EF             | 9908800001       | 9908899999 |                             |
| 9900089                    | HALTIA VEDERLAGSBETALNINGAR  | EI             | 9908900001       | 9908999999 |                             |
| 9900091                    | BETALNINGSRÖRELSE/ASLA   | CN             | 9909100001       | 9909199999 | ALARKP01 OCH 13             |
| 9900092                    | ASLA/OHMO  | GA             | 9909200001       | 9909299999 |                             |
| 9900095                    | OP-VISA/KORTBOLAGET  | GG             | 9909500001       | 9909599999 |                             |
| 990995                     | OKO:S BOKFÖRINGSSAMMANDRAG/OPTO<br>INLÅNING/ANNULLERING AV                                 | YN             | 9909950001       | 9909959999 |                             |
| 9901001                    | RESULTATREGLERANDE RÄNTA   | BC             | 9910010001       | 9910019999 | OT003/OTORP003              |
| 991001                     | INLÅNING / RESULTATREGLERANDE POSTER   | YO / YP        | 9910010001       | 9910019999 |                             |
| 9901002                    | FÖRSKOTTSBETALDA RÄNTOR/BOKSL.   | BE, ED         | 9910020001       | 9910029999 | AMR827                      |
| 991003                     | LOAN IQ/OKO<br>ANTO (=UTLÅNING) AGIO BOKFÖRINGAR OCH<br>PENNIÄVRUNDNING                    | GN             | 9910030001       | 9910039999 |                             |
| 991004                     | YPA (=FÖRETAGSUTLÅNINGENS) LÅN   | YQ             | 9910040001       | 9910049999 |                             |
| 991005                     | YPA LÅN RESULTATREGLERANDE   | YR             | 9910050001       | 9910059999 |                             |
| 991006                     | YPA LÅN RESULTATREGLERANDE<br>CENTRALBANKSAVDELNINGENS LÅN (RO =<br>FINANSUTL. TILL ANDB.) | YS / YT        | 9910060001       | 9910069999 |                             |
| 991007                     | RO RESULTATREGLERANDE  | YU             | 9910070001       | 9910079999 |                             |
| 991008                     | INDRIVNINGSUTLÅNING (PA)   | YV / YW        | 9910080001       | 9910089999 |                             |
| 991009                     | PA RESULTATREGLERANDE  | YX             | 9910090001       | 9910099999 |                             |
| 991010                     | PA RESULTATREGLERANDE  | YY / YZ        | 9910100001       | 9910109999 |                             |
| 9901011                    | INLÅNING/RESULTATREGLERANDE RÄNTA<br>YA-ANNULLERING AV RESULTATREGL. RÄNTOR                | BB             | 9910110001       | 9910119999 | OT003                       |
| 991012                     | FÖR OREGLERADE   | UK             | 9910120001       | 9910129999 |                             |
| 9901013                    | ALS SKÖTSELPROVISIONER<br>RO-ANNULLERING AV RESULTATREGL. RÄNTOR                           | BN, BO         | 9910130001       | 9910139999 | AMR830                      |
| 991013                     | FÖR OREGLERADE   | UG             | 9910130001       | 9910139999 |                             |



| Tillämpn.-<br>certifikat *) | Namn  | Verif.sl<br>ag | Nummer-<br>serie |            | Rea-kod<br>för andelsbanken |
|-----------------------------|---|----------------|------------------|------------|-----------------------------|
|                             |   |                | början           | slut       |                             |
|                             | PA-ANNULLERING AV RESULTATREGL. RÄNTOR  |                |                  |            |                             |
| 991014                      | FÖR OREGLERADE  | UH             | 9910140001       | 9910149999 |                             |
| 991015                      | RO/AGIOBOKFÖRINGAR  | UI             | 9910150001       | 9910159999 |                             |
| 991016                      | PA/AGIOBOKFÖRINGAR  | UJ             | 9910160001       | 9910169999 |                             |
| 9910002                     | ALS-MED CAP DAGLIGA   | JJ             | 9910200001       | 9910209999 |                             |
| 9901021                     | OPTO/RESULTATREGLERANDE RÄNTA   | BT, BU         | 9910210001       | 9910219999 | PR402                       |
| 991024                      | YA ESTLAND AGIO   | RP             | 9910240001       | 9910249999 |                             |
| 991025                      | YA ESTLAND DAGLIGA  | RJ             | 9910250001       | 9910259999 |                             |
| 991026                      | YA ESTLAND RESULTATREGLERANDE   | RO             | 9910260001       | 9910269999 |                             |
| 991027                      | YA ESTLAND AA-ANNULLERINGAR   | RU             | 9910270001       | 9910279999 |                             |
| 9901003                     | UTLÅNING/Okopankki  | EY, EZ         | 9910300001       | 9910399999 |                             |
| 991034                      | YA LETTLAND AGIO  | RR             | 9910340001       | 9910349999 |                             |
| 991035                      | YA LETTLAND DAGLIGA   | RK             | 9910350001       | 9910359999 |                             |
| 991036                      | YA LETTLAND RESULTATREGLERANDE  | RQ             | 9910360001       | 9910369999 |                             |
| 991037                      | YA LETTLAND AA-ANNULLERINGAR  | RX             | 9910370001       | 9910379999 |                             |
| 9901042                     | PLATINASYSTEMET/RESULTATREGLERANDE  | BX, BR         | 9910420001       | 9910429999 | BJER221                     |
| 991044                      | YA LITAUEN AGIO   | RT             | 9910440001       | 9910449999 |                             |
| 991045                      | YA LITAUEN DAGLIGA  | RL             | 9910450001       | 9910459999 |                             |
| 991046                      | YA LITAUEN RESULTATREGLERANDE   | RS             | 9910460001       | 9910469999 |                             |
| 991047                      | YA LITAUEN AA-ANNULLERINGAR   | RY             | 9910470001       | 9910479999 |                             |
| 9901050                     | ALS/PREMIER OCH VÄRDERINGAR   | GH             | 9910500001       | 9910509999 |                             |
| 9901055                     | ALS/ÅTERFÖRDA VÄRDERINGAR AV DERIVAT<br>KORVA-<br>TRANSAKTIONER/RESULTATREGLERANDE      | GI             | 9910550001       | 9910559999 |                             |
| 9901083                     | RÄNTA   | CK, CL         | 9910830001       | 9910839999 |                             |
| 9901083                     | KORVA AKTIER/RESULTATREGLERANDE   | CK, CL         | 9910830001       | 9910839999 |                             |
| 990083                      | KORVA RM/VÄRDERINGAR  | CK             | 9910830001       | 9910839999 |                             |
| 991083                      | KORVA RM/ANNULLERING AV VÄRDERING   | CL             | 9910830001       | 9910839999 |                             |
| 9901086                     | OKO:S LÅN RESULTATREGLERANDE<br>OKO:S LÅN TILL  | CV             | 9910860001       | 9910869999 |                             |
| 991086                      | ANDELSBANKER/RESULTATREGLERANDE<br>BETALNINGSRÖRELSE /ASLA<br>/RESULTATREGLERANDE RÄNTA | CV / CY        | 9910860001       | 9910869999 |                             |
| 9901091                     | PERIODISERING AV KÖPESUMMAN FÖR SBF   | CO, CP         | 9910910001       | 9910919999 | ALARKP06 OCH 07             |
| 9901092                     | ASLA/OHMO/RESULTATREGLERANDE  | CQ, CZ         | 9910920001       | 9910929999 |                             |
| 9901093                     | OKOPANKKIS BALANSÖVERFÖRINGAR/OL  | GB             | 9910930001       | 9910939999 |                             |
| 991111                      | OKOPANKKIS BALANSÖVERFÖRINGAR/ALS   | XA             | 9911110001       | 9911119999 |                             |
| 991112                      | OKOPANKKIS  | XB             | 9911120001       | 9911129999 |                             |
| 991113                      | BALANSÖVERFÖRINGAR/VALUTAKASSAN   | XC             | 9911130001       | 9911139999 |                             |
| 991114                      | OKOPANKKIS BALANSÖVERFÖRINGAR/DA  | XD             | 9911140001       | 9911149999 |                             |
| 9910201                     | ADB-FAKTURERING ABC/JP  | CS             | 9912010001       | 9912019999 | ACR3B1/ACR3B2               |
| 990176                      | PREPAID-REDOVISNINGAR<br>OPTOS MASKINLÄSBARA  | KT             | 9917600001       | 9917699999 |                             |
| 991995                      | RESULTATREGLERANDE RÄNTOR<br>TERMIN/SKYDDANDE SYFTE ELLER                               | XE / XF        | 9919950001       | 9919959999 |                             |
| 992001                      | HANDELSSYFTE  | XG             | 9920010001       | 9920019999 |                             |
| 9920002                     | ALS-MED CAP BOKSLUT   | JK             | 9920020001       | 9920029999 |                             |
| 992005                      | FRA (utländska ränteterminer) KAPITAL   | XH             | 9920050001       | 9920059999 |                             |
| 990201                      | ADB-FAKTURERING/OKO<br>SRJ-PERIODISERING AV ÅTERBETALD                                  | YL             | 9920100001       | 9920199999 |                             |
| 9900202                     | PROVISION/OP-FOND<br>SRJ-PERIODISERING AV ÅTERBETALD                                    | IA             | 9920200001       | 9920299999 |                             |
| 9900203                     | PROVISION/MOTTAGARBOLAG   | IB             | 9920300001       | 9920399999 |                             |
| 9900205                     | ÅGARKUNDSREGISTRET  | CT             | 9920500001       | 9920599999 | JRER110                     |
| 990207                      | INLÅNINGSÖVERFÖRINGAR   | YM             | 9920700001       | 9920799999 |                             |
| 679                         | KAPITALKONVERTERINGAR   | Z4             | 9920830001       | 9920839999 |                             |
| 9902083                     | KAPITALKONVERTERINGAR   | Z4             | 9920830001       | 9920839999 |                             |
| 992100                      | BANKGARANTIER   | XI             | 9921000001       | 9921009999 | PTKR3301                    |
| 992101                      | BANKGARANTIER/AGIO  | XJ             | 9921010001       | 9921019999 |                             |
| 992102                      | LIVFÖRSÄKRING   | HV             | 9921020001       | 9921029999 |                             |

| Tillämpn.-<br>verifikat *) | Namn   | Verif.sl<br>ag | Nummer-<br>serie |            | Rea-kod<br>för andelsbanken |
|----------------------------|--|----------------|------------------|------------|-----------------------------|
|                            |  |                | början           | slut       |                             |
| 683                        | VÄRDERINGSKONVERTERING/UPPLÖSNING  | Z5             | 9921830001       | 9921839999 |                             |
| 9902183                    | VÄRDERINGSKONVERTERING/UPPLÖSNING  | Z5             | 9908350001       | 9908359999 |                             |
| 984                        | VÄRDERINGSKONVERTERING/NYA   | Z6             | 9922830001       | 9922839999 |                             |
| 9902283                    | VÄRDERINGSKONVERTERING/NYA   | Z6             | 9908360001       | 9908369999 |                             |
| 992400                     | CPICS (UTANFÖR BALANSRÄKNINGEN)  | XL             | 9924000001       | 9924009999 |                             |
| 9903001                    | SALDOÖVERFÖRING  | Z1             | 9930010001       | 9930019999 |                             |
| 9903001                    | SALDOÖVERFÖRINGAR<br>PERIODISER.POSTER FÖR                                   | Z1             | 9930010001       | 9930019999 |                             |
| 993002                     | VALUTATERMINERNAS RÄNTEDIFFERENSER   | XM / XN        | 9930020001       | 9930029999 |                             |
| 9903003                    | EURO   | Z3             | 9930030001       | 9930039999 |                             |
| 9903003                    | EURO   | Z3             | 9930030001       | 9930039999 |                             |
| 993009                     | TERMINER POÄNGDIFFERENSER  | XO / XP        | 9930090001       | 9930099999 |                             |
| 9930002                    | ALS-MED CAP UTANFÖR BALANSRÄKNINGEN  | JL             | 9930200001       | 9930209999 |                             |
| 994005                     | TERMINER/AGIO  | XQ             | 9940050001       | 9940059999 |                             |
| 994006                     | TERMINER/AGIO ÅTERFÖRING   | XR             | 9940060001       | 9940069999 |                             |
| 9940007                    | LJR OPB-ÖVERFÖRINGAR   | MX             | 9940700001       | 9940799999 |                             |
| 9940008                    | LJR SPECIALLÅN   | MD             | 9940080001       | 9940089999 |                             |
| 994010                     | FRA VÄRDERINGAR  | XS / XT        | 9940100001       | 9940109999 |                             |
| 9940104                    | LJR EFFEKT.RÄNTA, PRISDIFFERENS  | ME             | 9941040001       | 9941049999 |                             |
| 9940105                    | LJR EFFEKT.RÄNTA, PRISDIFF., ANNULLERING                                     | MF             | 9941050001       | 9941059999 |                             |
| 9940106                    | LJR FÖRHANDBETALDA RÄNTOR BSL  | MG             | 9941060001       | 9941069999 |                             |
| 9940107                    | LJR FÖRHANDBET. RÄNTOR BSL ANNULL.   | MH             | 9941070001       | 9941079999 |                             |
| 9940108                    | LJR ÖVERF. AV SPEC.LÅN, SKÖTSELPROV.<br>LJR ÖVERF. AV SPEC.LÅN, SKÖTSELPROV. | MI             | 9941080001       | 9941089999 |                             |
| 9940109                    | ANNULL.  | MJ             | 9941090001       | 9941099999 |                             |
| 9940110                    | LJR-JOLLA CAP DAGLIGA  | MM             | 9941100001       | 9941109999 |                             |
| 9940112                    | LJR-JOLLA CAP VÄRDERINGAR  | MN             | 9941120001       | 9941129999 |                             |
| 9940114                    | LJR-JOLLA CAP UTANFÖR BALANSR.   | MO             | 9941140001       | 9941149999 |                             |
| 9940116                    | LJR-KALA PREMIER OCH VÄRDERINGAR   | MP             | 9941160001       | 9941169999 |                             |
| 9940117                    | LJR-KALA VÄRDERINGAR, ANNULL.  | MR             | 9941170001       | 9941179999 |                             |
| 9940120                    | LJR NEDSKRIVNINGAR   | MU             | 9941200001       | 9941209999 |                             |
| 9940121                    | LJR NEDSKRIVNINGAR ANNULL.   | MV             | 9941210001       | 9941219999 |                             |
| 995                        | AGIO/UTLANDSRESKONTRA  | XU             | 9950010001       | 9950019999 |                             |
| 9950002                    | JORE BOKSLUT   | KD             | 9950020001       | 9950029999 |                             |
| 9960002                    | JORE UTANFÖR BALANSRÄKNINGEN   | KE             | 9960020001       | 9960029999 |                             |
| 9970002                    | CHF-BOKSL.POSTER   | KL             | 9970020001       | 9970029999 |                             |
| 9970003                    | CHF-POSTER UTANF. BAL.R.<br>AUTOMATISK BOKFÖRING AV UTL.                     | KM             | 9970030001       | 9970039999 |                             |
| 998                        | RESULTATREGL. RÄNTOR   | XX             | 9980000001       | 9980999999 |                             |
| 999                        | VALUTAKREDIT   | XY             | 9990000001       | 9990999999 |                             |
|                            | ANNULLERING/PARTNERKODER   | PK             | 9999970001       | 9999979999 |                             |
|                            | E-FLOW ANNULLERING   | EP             | 9999980001       | 9999989999 |                             |
|                            | ALLMÄNT ANNULLERINGSVERIFIKAT  | PE             | 9999990001       | 9999999999 |                             |

SAP:s verifikatdagbok, månadshuvudbok och SAPs huvudbok för Leverantörsskuld- och kundfordringskonton har arkiverats i arkiveringssystemet LEA.

\*) Verifikaten har upprättats antingen på maskinspråk eller skrivits ut på papper och de förvaras i mappar eller arkiverade i REA-arkiveringssystemet.

\*\*\*) Rapporterna har arkiverats i arkiveringssystemet LEA.

\*\*\*\*) Rapporterna har sedan november 2006 arkiverats i Aditros eArkiv.

Av de parallella tillämpningsverifikatnumren härstammar de kortare från Intime-bokföringssystemet, de längre från FMS-bokföringssystemet.


I fortsättningen ett tillämpningsverifikatnummer för alla företag (alla använder SAP).

## 1. Underteckning av bokslutet och verksamhetsberättelsen

Korsnäs

den 2. februari


2015



Leif Enberg



Bo Storsjö



Agnete Söderholm



Mikael Krönholm



Leif Kakkuri



Leif Mannfolk



Jan-Erik Westerdahl

## 2. Utlåtande om bokslutet och verksamhetsberättelsen

Förvaltningsrådet har vid sitt möte i dag gjort sig förtroget med bankens bokslut och verksamhetsberättelse. Som sitt utlåtande för andelsstämman/fullmäktigemötet 2015 konstaterar förvaltningsrådet att banken har skötts i enlighet med lagar och förordningar och att förvaltningsrådet inte har något att påpeka varken med anledning av Korsnäs Andelsbanks bokslut eller verksamhetsberättelse. Förvaltningsrådet samtycker med styrelsens förslag till åtgärder med anledning av överskottet.

Korsnäs

den 5. februari

2015



Dage Stenbäck  
Förvaltningsrådets ordförande




Jan-Erik Westerdahl  
Förvaltningsrådets sekreterare

## 3. Revisorernas anteckning om utförd revision

Över utförd revision har idag givits en separat revisionsberättelse.

Korsnäs den 9. februari 2015



Benita Öling  
CGR-revisor



Building a better  
working world

Ernst & Young Ab  
Runebergsgatan 11  
68600 Jakobstad  
FINLAND

Telefon +358 400 944 333  
Fax +358 6 723 4770  
www.ey.com/fi

## REVISIONSBERÄTTELSE

### Till Korsnäs Andelsbanks andelsstämma

Jag har reviderat Korsnäs Andelsbanks bokföring, bokslut, verksamhetsberättelse och förvaltning för räkenskapsperioden 1.1 - 31.12.2014. Bokslutet omfattar balansräkning, resultaträkning, finansieringsanalys och noter till bokslutet.

### Förvaltningsrådets, styrelsens och verkställande direktörens ansvar

Förvaltningsrådet, styrelsen och verkställande direktören ansvarar för upprättandet av bokslutet och verksamhetsberättelsen och för att dessa ger riktiga och tillräckliga uppgifter i enlighet med i Finland ikraftvarande stadganden gällande upprättande av bokslut och verksamhetsberättelse samt i enlighet med Finansinspektionens direktiv och standarder. Förvaltningsrådet och styrelsen svarar för att tillsynen över bokföringen och medelsförvaltningen är ordnad på behörigt sätt och verkställande direktören för att bokföringen är lagenlig och medelsförvaltningen ordnad på ett tryggnadssätt.

### Revisorns skyldigheter

Min skyldighet är att ge ett utlåtande om bokslutet och verksamhetsberättelsen på grundval av min revision. Revisionslagen förutsätter att jag iakttar yrkesetiska principer. Jag har utfört revisionen i enlighet med god revisionssed i Finland. God revisionssed förutsätter att jag planerar och genomför revisionen för att få en rimlig säkerhet om huruvida bokslutet och verksamhetsberättelsen innehåller väsentliga felaktigheter och om huruvida förvaltningsrådet, styrelseledamöterna eller verkställande direktören har gjort sig skyldiga till handlingar eller försummelse som kan leda till skadeståndsskyldighet gentemot banken, eller brutit mot stadgandena i lagen om andelsbanker, lagen om andelslag eller kreditinstitutionslagen.

En revision innefattar att genom olika åtgärder inhämta revisionsbevis om belopp och annan information som ingår i bokslutet och verksamhetsberättelsen. Valet av granskningsåtgärder baserar sig på revisorns omdöme och innefattar en bedömning av risken för en väsentlig felaktighet på grund av oegentligheter eller fel. Vid denna riskbedömning beaktar revisorn den interna kontrollen som har en betydande inverkan för upprättandet av bokslut och verksamhetsberättelse som ger riktiga och tillräckliga uppgifter. Revisorn bedömer den interna kontrollen för att kunna planera relevanta granskningsåtgärder, men inte i syfte att göra ett uttalande om effektiviteten i bankens interna kontroll. En revision innefattar också en utvärdering av ändamålsenligheten i de redovisningsprinciper som har använts och av rimligheten i ledningens bokföringsmässiga uppskattningar, liksom en bedömning av den övergripande presentationen av bokslutet och verksamhetsberättelsen.

Enligt min mening har jag inhämtat tillräckliga och ändamålsenliga revisionsbevis som grund för mitt utlåtande.

### Utlåtande

Enligt min mening ger bokslutet och verksamhetsberättelsen riktiga och tillräckliga uppgifter om bankens ekonomiska ställning samt om resultatet av dess verksamhet i enlighet med i Finland ikraftvarande stadganden gällande upprättande av bokslut och verksamhetsberättelse samt i enlighet med Finansinspektionens direktiv och standarder. Uppgifterna i verksamhetsberättelsen och bokslutet är konfliktfria.

Korsnäs den 9 februari 2015

  
Benita Öling,  
CGR, OFR