



OP Gruppens bokslutskommuniké  
1.1–31.12.2015

# Innehållsförteckning

- OP Gruppens bokslutskommuniké
- Bankrörelse
- Skadeförsäkring
- Kapitalförvaltning
- Likviditet och upplåning
- Kapitaltäckning
- OP i korthet



---

# OP Gruppens bokslutskommuniké



# OP Gruppens nyckeltal

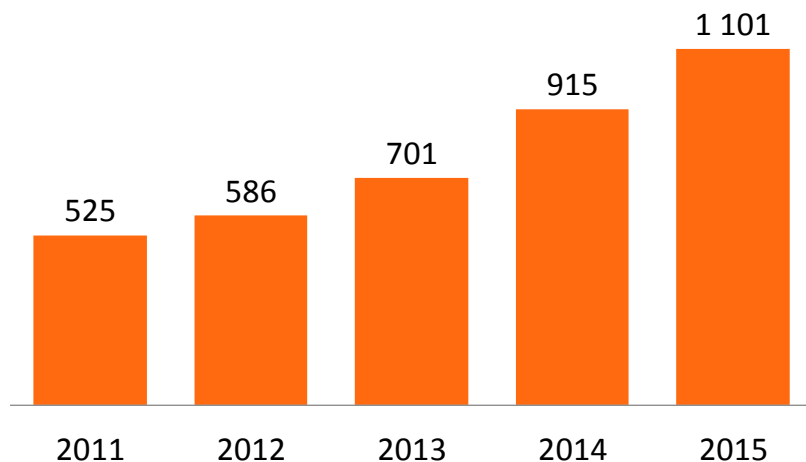
	1-12/2015	1-12/2014	Förändr., %
Resultat före skatt, milj. €	1 101	915	20,4
Bankrörelse	642	571	12,5
Skadeförsäkring	259	223	16,0
Kapitalförvaltning	213	167	27,6
Ny kundbonus som samlats	197	189	4,5
	31.12.2015	31.12.2014	Förändr., %
Kärnprimärkapitaltäckning CET1, %	19,5	15,1	4,4 *
Kapitalbasen i förhållande till minimibeloppet av kapitalbasen	207	189	18 *
Över 90 dagar förfallna fordringar i kredit- och garantistocken, %	0,42	0,37	0,05 *
Bank- och försäkringsrörelsen gemensamma kunder (1000)	1 656	1 590	4,2

\* förändring i relationstalet

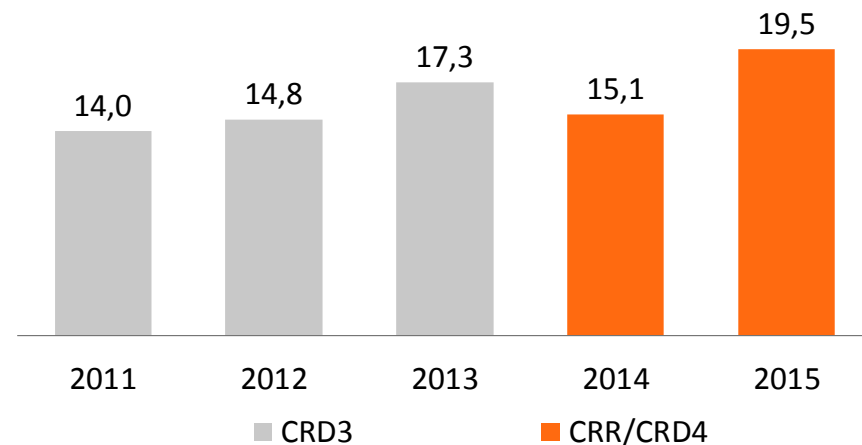
- OP Gruppens resultat före skatt växte med 20 % till 1 101 miljoner euro (915). Resultatet är Gruppens bästa någonsin.
- Ägarkundernas placeringar i andelskapital ökade till 2,8 miljarder euro (1,9). OP Gruppen uppskattar att den kommer att betala 3,25 % i ränta på Avkastningsandelarna för 2015. Det totala beloppet av de räntor som betalas är cirka 66 miljoner euro.
- Gruppens resultat för 2016 uppskattas bli ungefär detsamma som 2015.

# OP Gruppens resultatutveckling stöder kapitaltäckningen

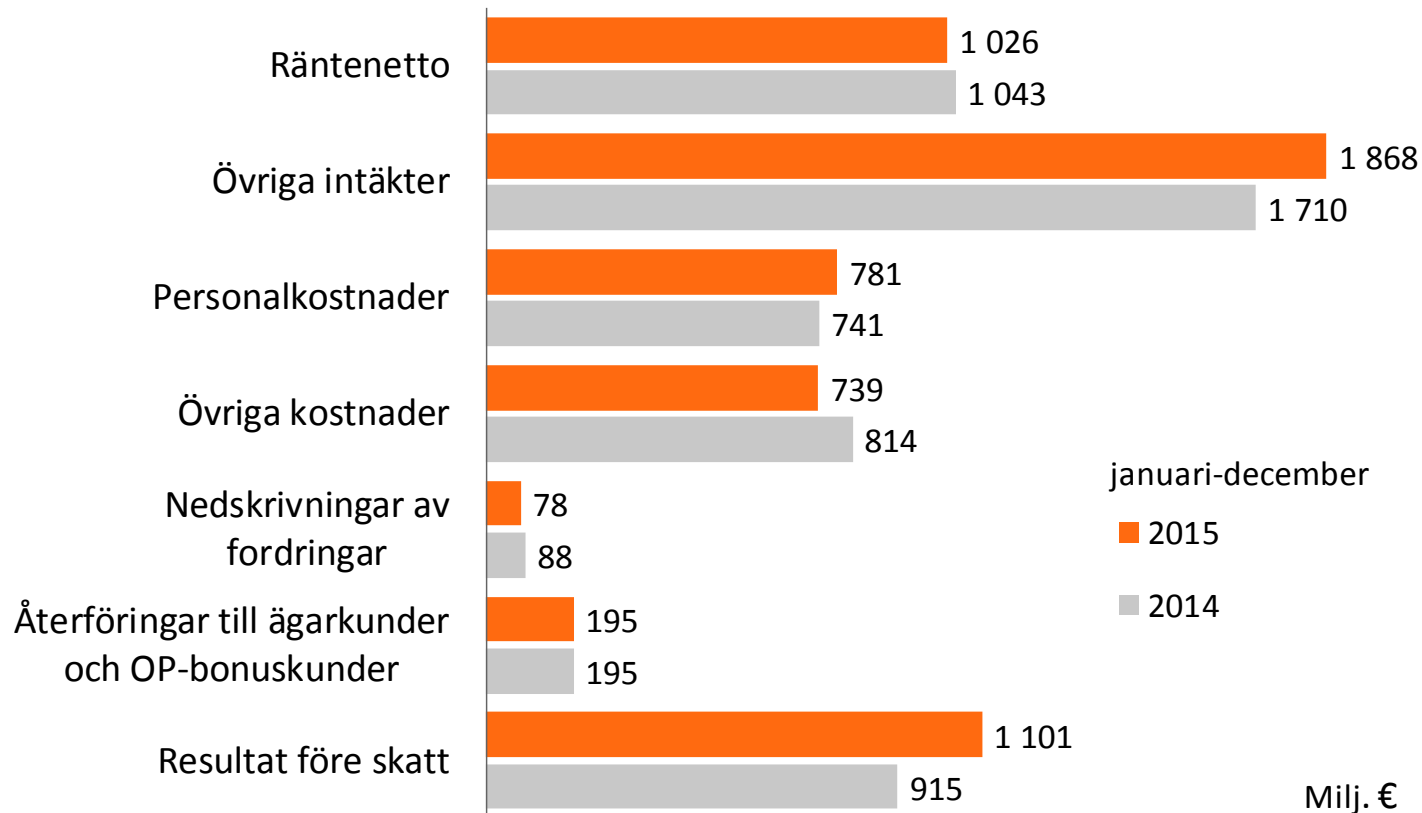
Resultat före skatt, milj. €



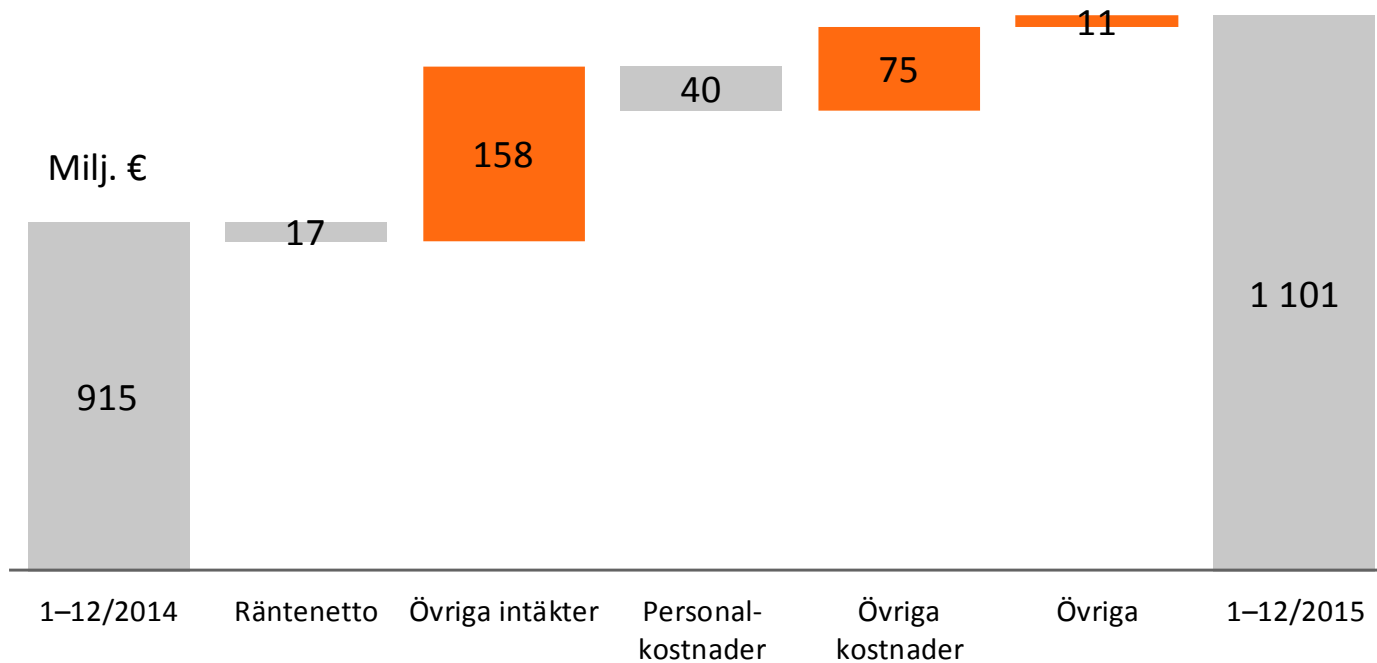
Kärnprimärkapitalteckning (CET1),  
Core tier 1 före övergångsbestämmelser, %



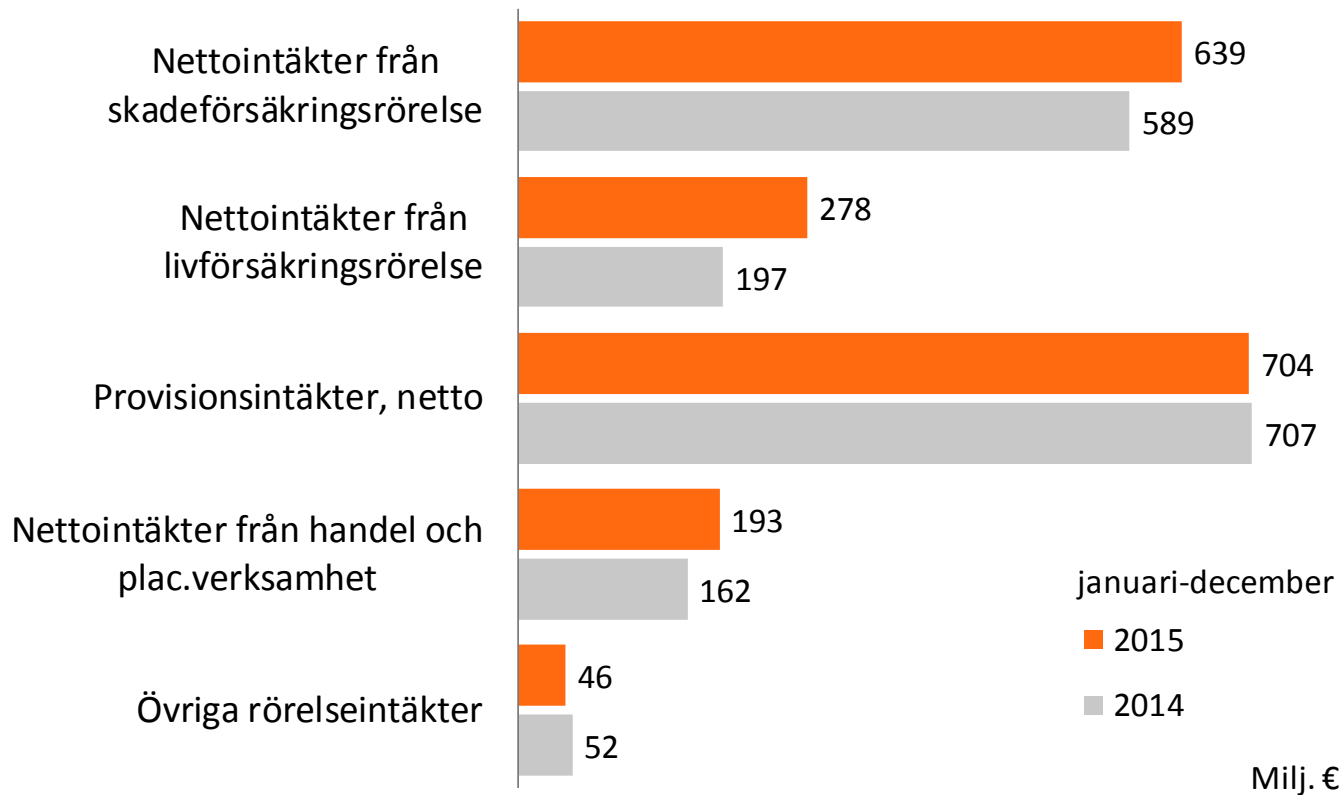
# OP Gruppens resultaträkningens huvudposter



# Förändring i OP Gruppens resultat

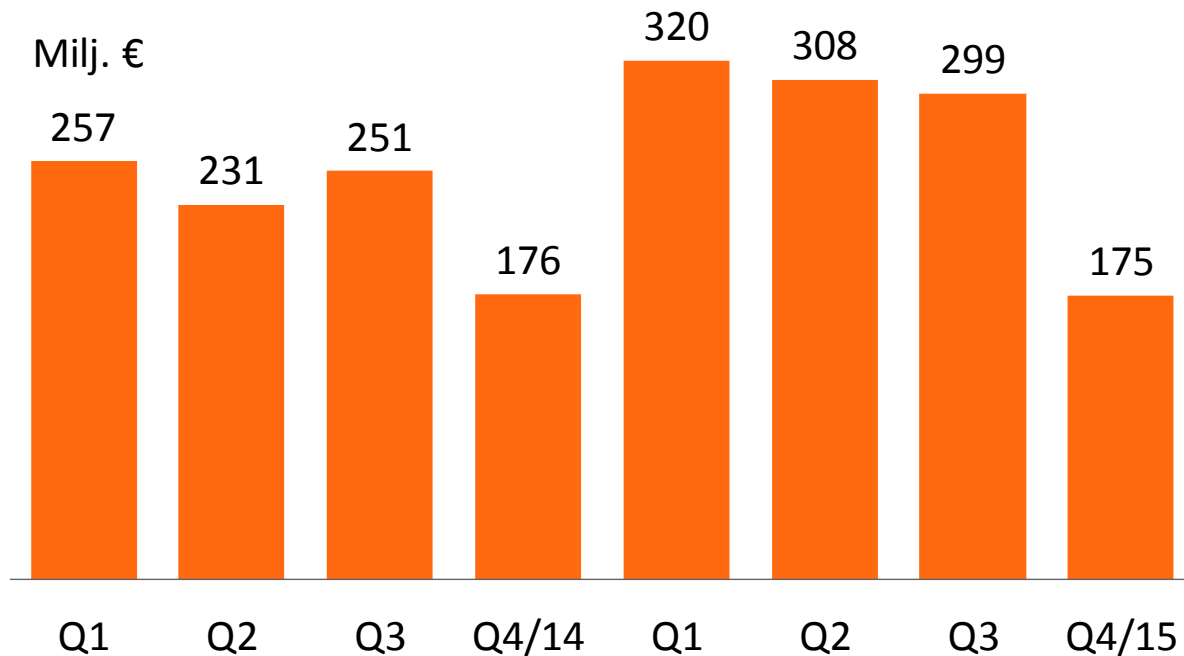


# OP Gruppens övriga intäkter

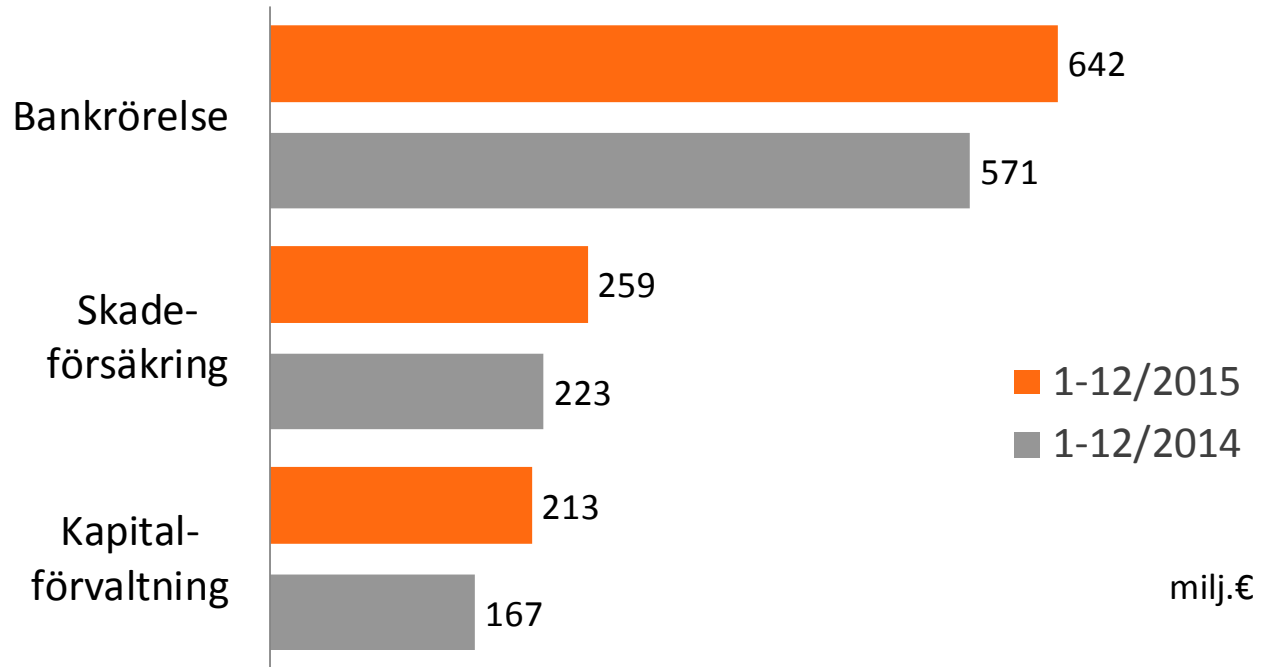




# OP Gruppens resultat före skatt per kvartal



# OP Gruppens resultat före skatt enligt rörelsesegment



# OP Gruppens resultat före skatt

Januari-december	2015	2014	Förändr., mlj. €	%	Q4/15	Q4/14	Förändr., %
Räntenetto	1 026	1 043	-17	-1,7 %	259	269	-3,8 %
Nettointäkter från skadeförsäkringsrörelse	639	589	50	8,5 %	142	138	2,7 %
Nettointäkter från livförsäkringsrörelse	278	197	81	41,0 %	68	29	
Provisionsintäkter, netto	704	707	-3	-0,5 %	161	175	-8,1 %
Nettointäkter från handel	107	88	18	20,4 %	21	5	
Nettointäkter från placeringsverksamhet	87	74	13	17,6 %	3	21	-86,4 %
Övriga intäkter	54	55	-0	-0,7 %	15	17	-9,3 %
<b>Intäkter totalt</b>	<b>2 894</b>	<b>2 753</b>	<b>141</b>	<b>5,1 %</b>	<b>669</b>	<b>654</b>	<b>2,3 %</b>
Personalkostnader	781	741	40	5,4 %	208	190	9,6 %
Övriga kostnader	739	814	-75	-9,2 %	207	203	2,1 %
<b>Kostnader totalt</b>	<b>1 520</b>	<b>1 555</b>	<b>-35</b>	<b>-2,3 %</b>	<b>415</b>	<b>393</b>	<b>5,7 %</b>
Övrigt	272	283	-11	-3,8 %	79	86	-8,1 %
<b>Resultat före skatt</b>	<b>1 101</b>	<b>915</b>	<b>186</b>	<b>20,4 %</b>	<b>175</b>	<b>176</b>	<b>-0,3 %</b>
Förändring i fonden för verkligt värde, brutto	-219	152	-371		10	48	
<b>Resultat före skatt till verkligt värde</b>	<b>883</b>	<b>1 067</b>	<b>-184</b>	<b>-17,3 %</b>	<b>185</b>	<b>224</b>	<b>-17,2 %</b>

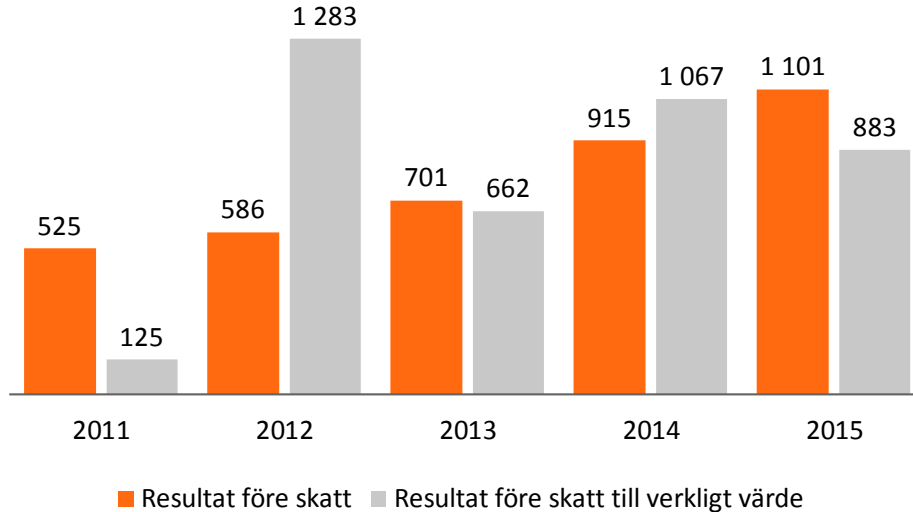
# OP Gruppens resultatutveckling per kvartal

milj. €	Q1	Q2	Q3	Q4/2014	Q1	Q2	Q3	Q4/2015
Räntenetto	251	254	269	269	256	256	256	259
Nettointäkter från skadeförsäkringsrörelse	150	158	142	138	169	174	154	142
Nettointäkter från livförsäkringsrörelse	80	41	47	29	104	45	61	68
Provisionsintäkter, netto	192	169	172	175	199	175	169	161
Nettointäkter från handel och placeringsverksamhet	43	58	34	27	42	87	40	24
Övriga intäkter	10	14	14	17	15	14	10	15
<b>Intäkter totalt</b>	<b>726</b>	<b>694</b>	<b>679</b>	<b>654</b>	<b>785</b>	<b>749</b>	<b>690</b>	<b>669</b>
Personalkostnader	195	190	166	190	214	187	172	208
Övriga kostnader	215	201	195	203	184	188	159	207
<b>Kostnader totalt</b>	<b>410</b>	<b>391</b>	<b>361</b>	<b>393</b>	<b>399</b>	<b>375</b>	<b>331</b>	<b>415</b>
Nedskrivningar av fordringar	10	23	17	38	21	15	10	31
Återföringar till ägarkunder och OP-bonuskunder	49	49	49	48	46	51	50	48
<b>Resultat före skatt</b>	<b>257</b>	<b>231</b>	<b>251</b>	<b>176</b>	<b>320</b>	<b>308</b>	<b>299</b>	<b>175</b>

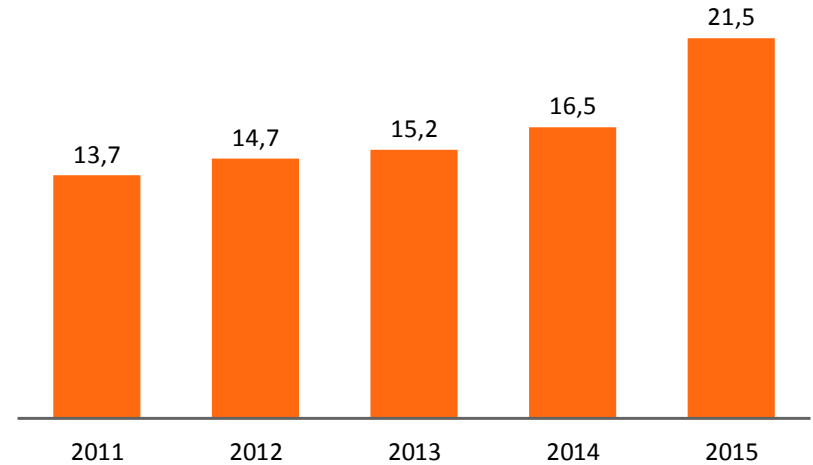


# Det långsiktiga avkastningsmålet 20 % har nåtts

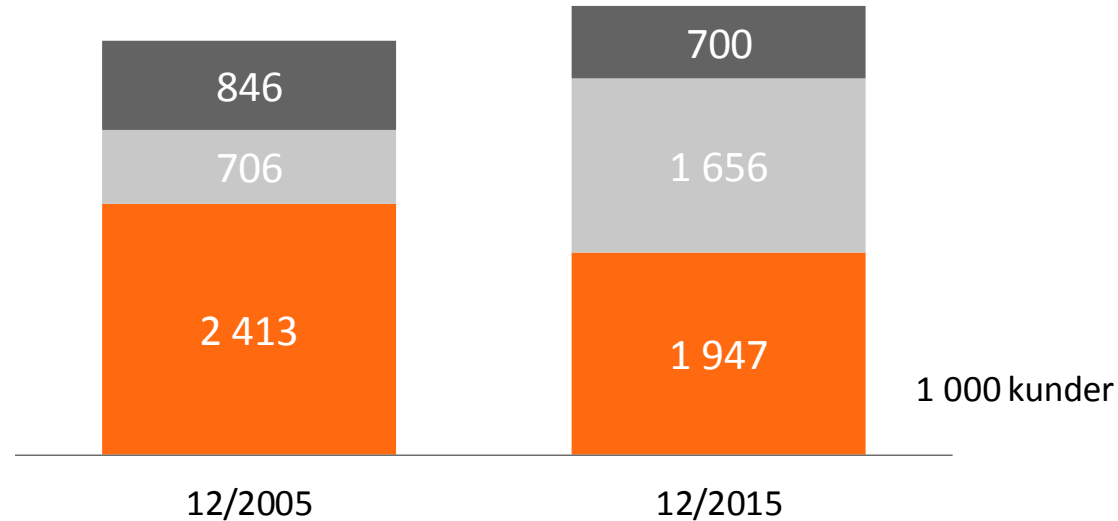
Resultat före skatt, milj. €



Avkastning på ekonomiskt kapital, %



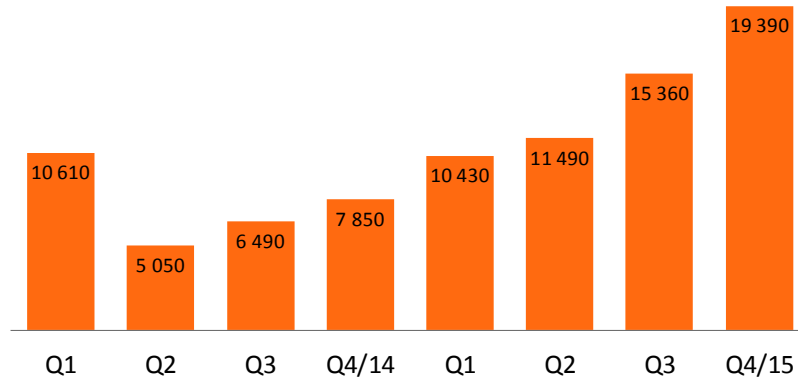
# OP Gruppens gemensamma kunder har ökat med 135 % sedan 2005



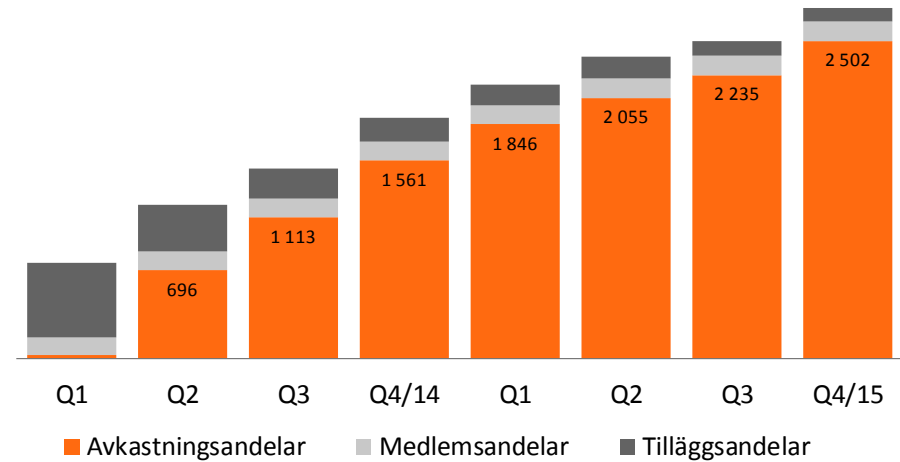
■ Bankkunder   ■ Bank- och skadeförs. kunder   ■ Skadeförsäkringskunder

# Ägarkunderna och avkastningsandelarna ökar klart

Nettoökning av antalet ägarkunder, personer



Avkastnings-, medlems-, och tilläggsandelar, milj. €



---

# Bankrörelse





# Bankrörelse

OP är den ledande bostads- och företagsfinansiären i Finland. OPs bankrörelse är det största av OP Gruppens rörelsesegment och erbjuder kunderna ett omfattande, heltäckande och övergripande produkt- och tjänsteurval. Bankrörelsens affärsområden är Privatkunder, Företagskunder samt Markets och Baltikum.

- För privatkunder omfattar tjänsterna och produkterna inom OPs bankrörelse dagliga bankärenden, lån, besparingar och placeringar samt bostadsärenden.
- OP erbjuder sina företagskunder banktjänster för små, medelstora och stora företag samt för samfundskunder. Vi erbjuder våra kunder heltäckande tjänster för finansiering, betalningsrörelse och kassahantering, placering, riskhantering samt utveckling av företagsverksamheten. Vi bygger alltid upp lösningarna utgående från våra kundföretags behov.

## Nyckeltal 1–12/2015

Resultat före skatt,

**642** milj. €

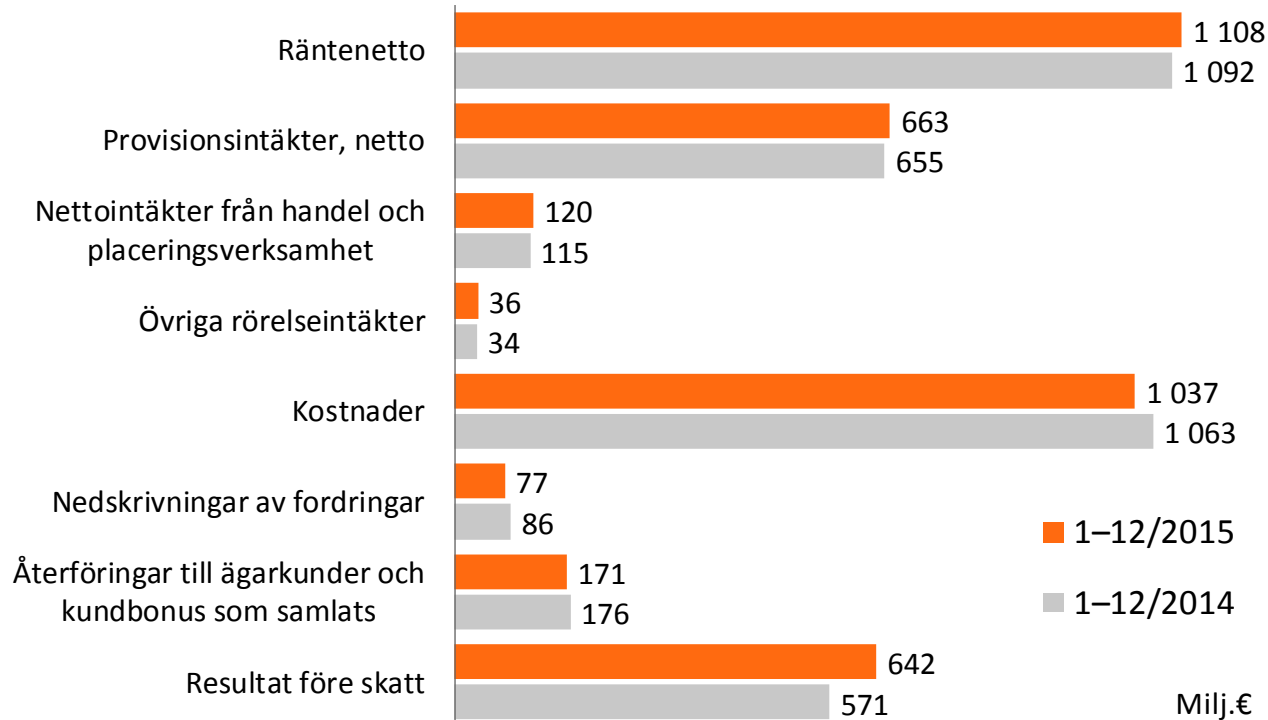
Utlåning,

**75,2** mrd. €

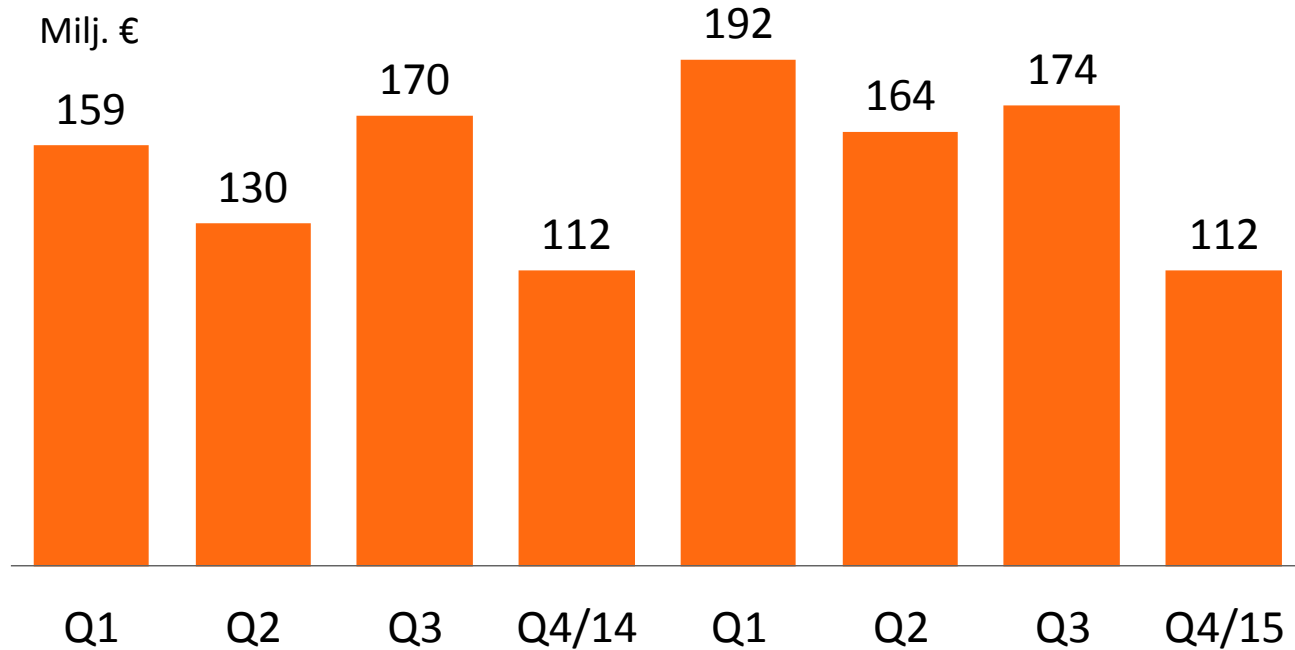
Inlåning,

**51,9** mrd. €

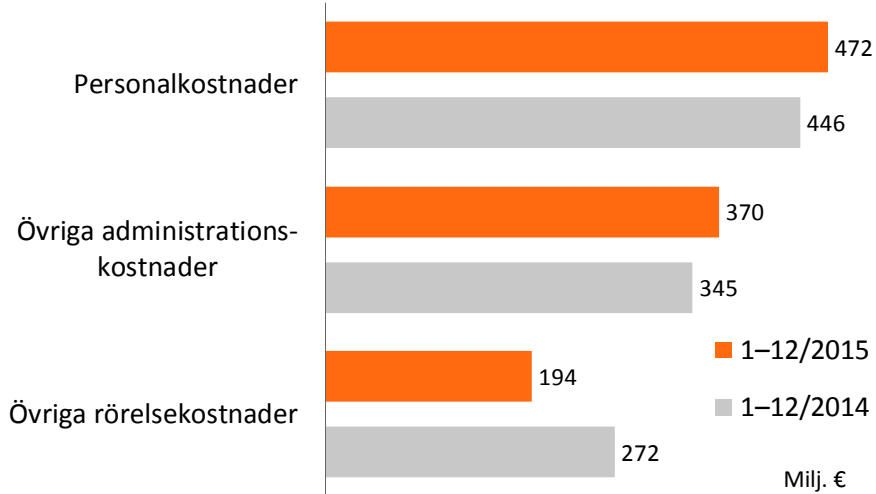
# Bankrörelsens resultaträkningens huvudposter



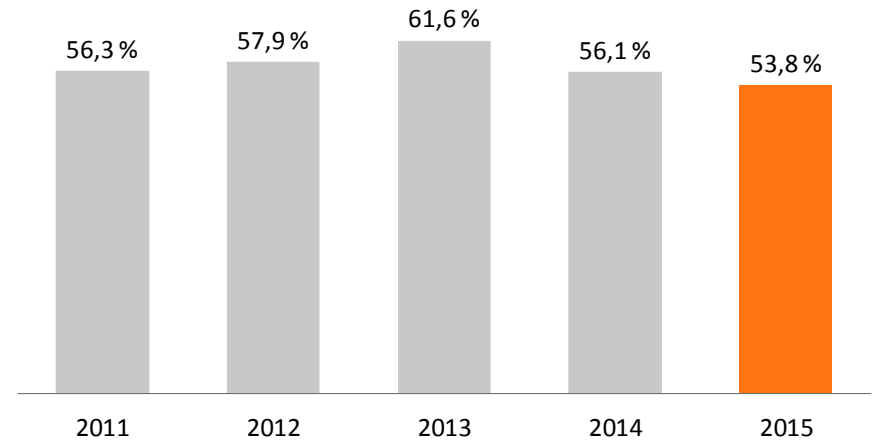
# Bankrörelsens resultat per kvartal



# Bankrörelsens kostnadsutveckling



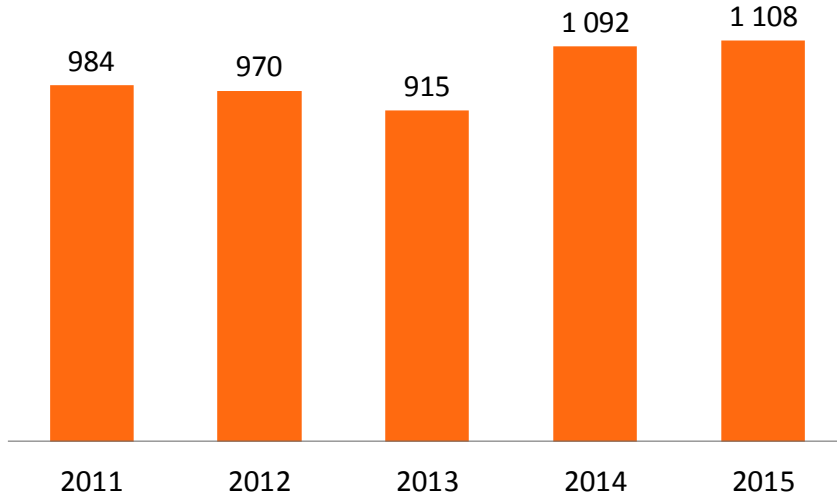
## Kostnads-/intäktsrelation



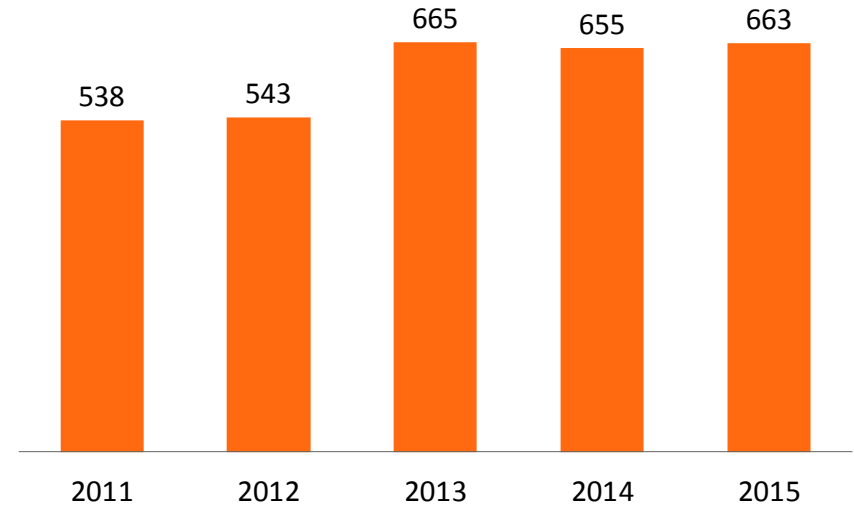


# Bankrörelsens intäktsutveckling

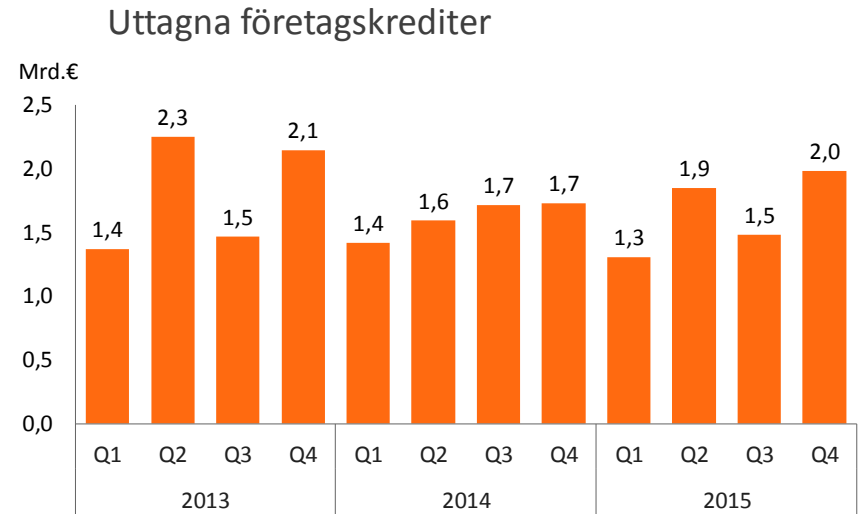
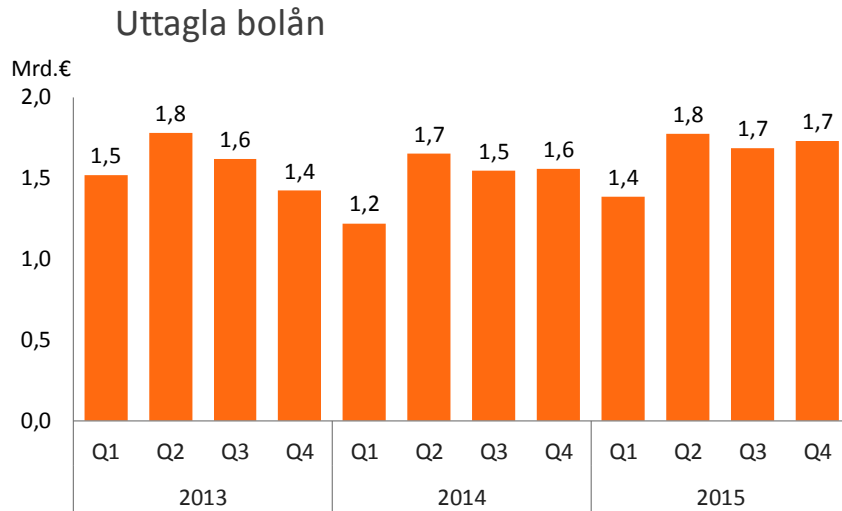
Räntenetto, milj. €



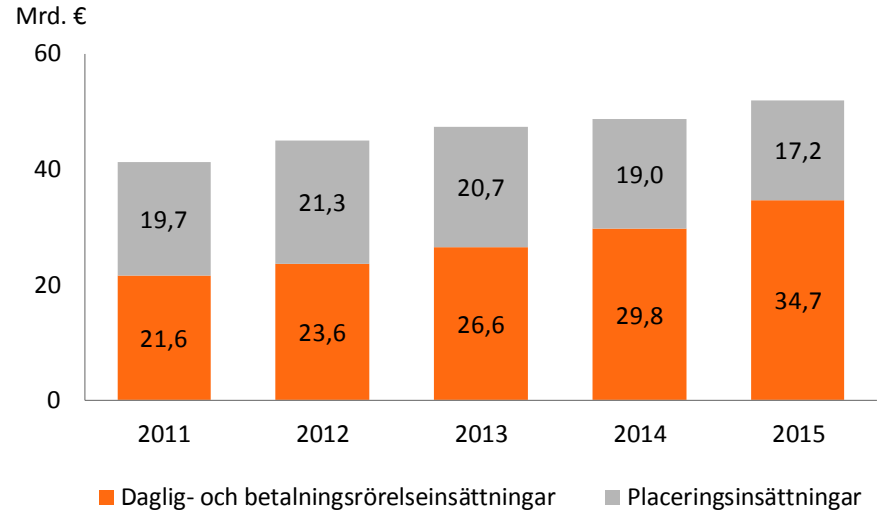
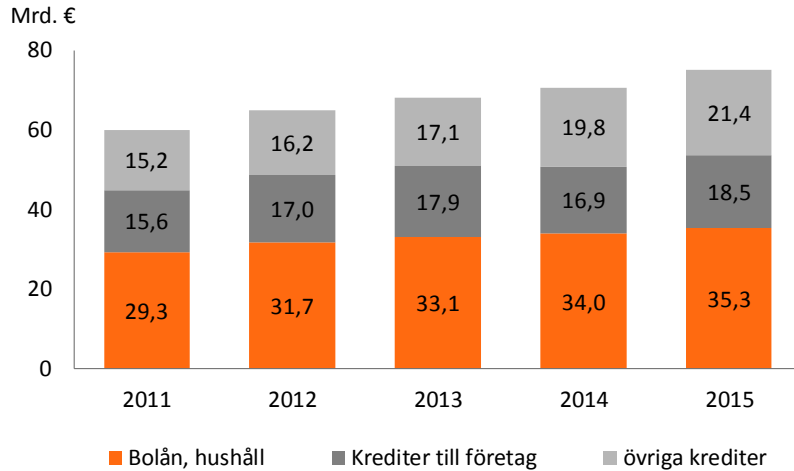
Provisionsintäkter, netto, milj. €



# Våra kunder tar ut nya krediter i jämn takt



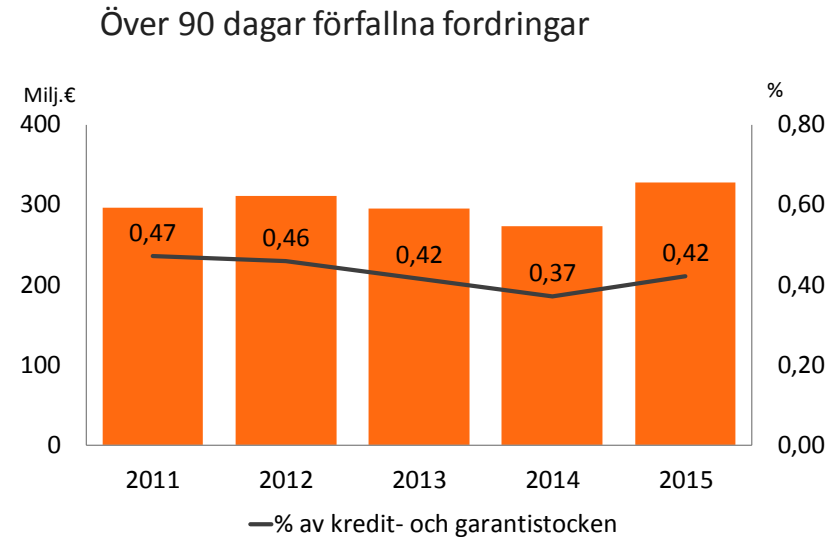
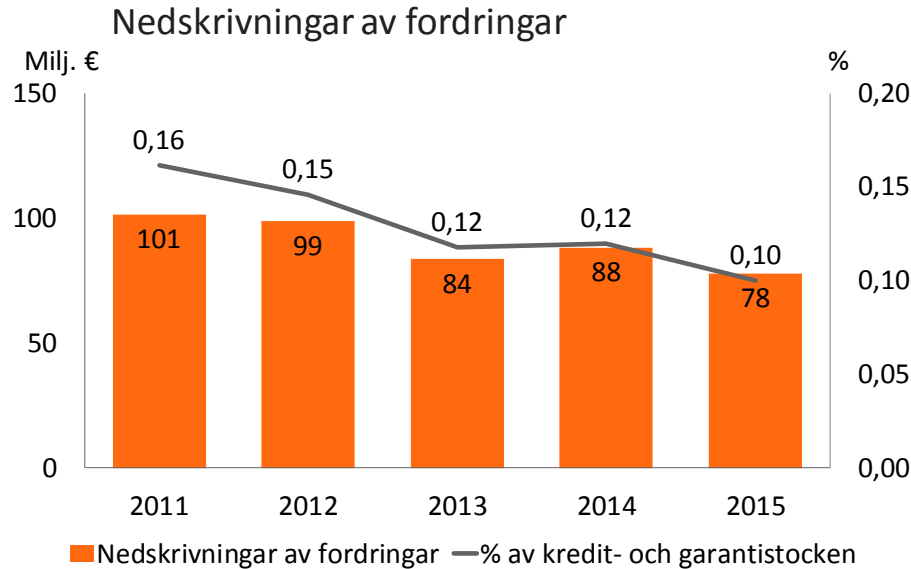
# Krediter och insättningar



# OP Gruppens kredit- och garantistocken

Milj. €	Förändring			
	31.12.2015	31.12.2014	milj. e	%
<b>Företag och bostadssammanslutningar</b>	<b>28 248</b>	<b>26 171</b>	<b>2 077</b>	<b>7,9</b>
Uthyrning och förvaltning av bostäder inkl. bostadssammanslutningar	6 124	6 158	-33	-0,5
Övrig förvaltning och arrendering av fastigheter	4 080	3 221	859	26,7
Partihandel och detaljhandel	2 981	2 820	160	5,7
Energi	2 190	1 761	429	24,4
Tjänster	1 902	1 818	84	4,6
Byggverksamhet	1 807	1 686	120	7,1
Transport och magasinering	1 467	1 445	22	1,5
Tillverkning av maskiner och utrustning (inkl. service)	1 421	1 368	52	3,8
Jordbruk, skogsbruk och fiske	1 028	993	35	3,5
Finans- och försäkringsverksamhet	838	690	148	21,4
Skogsindustri	815	805	10	1,3
Livsmedelsframställning	657	628	29	4,6
Handel med egna fastigheter	560	576	-16	-2,8
Metallindustri	554	556	-2	-0,3
Kemisk industri	388	341	46	13,6
Annan tillverkning	162	242	-80	-33,0
Övriga företag	1 275	1 062	213	20,0
<b>Offentliga och icke vinstsyftande samfund</b>	<b>1 378</b>	<b>1 335</b>	<b>43</b>	<b>3,2</b>
<b>Hushåll</b>	<b>46 936</b>	<b>45 353</b>	<b>1 583</b>	<b>3,5</b>
<b>Korrigeringsposter</b>	<b>1 229</b>	<b>696</b>	<b>532</b>	<b>0,0</b>
<b>Totalt</b>	<b>77 791</b>	<b>73 555</b>	<b>4 236</b>	<b>5,8</b>

# Realiserade kreditrisker på låg nivå



---

# Skadeförsäkring



# Skadeförsäkring

OP är den ledande skadeförsäkraren i Finland. OP erbjuder sina privat-, företags- och samfundskunder ett mångsidigt och omfattande försäkringsskydd. Skadeförsäkringens affärsområden är Privatkunder, Företagskunder, Baltikum samt Hälso- och välbefinnandetjänster.

- Försäkringarna för privatkunder fokuserar på hushållet, dess familjemedlemmar, bostaden och annan egendom i anslutning till den samt fordon.
- Centralt i tjänsterna för företagskunder är vältäckande och mångsidiga riskhanteringstjänster.
- Ersättningsverksamhetens styrka är betjäningens snabbhet och effektivitet. OPs ersättningstjänst fungerar effektivt tack vare det omfattande och vältäckande nätet av samarbetspartner.
- Hälso- och välbefinnandetjänsterna ska utvecklas till ett betydande nytt verksamhetsområde vid sidan av de traditionella affärsområdena.

## Nyckeltal 1–12/2015

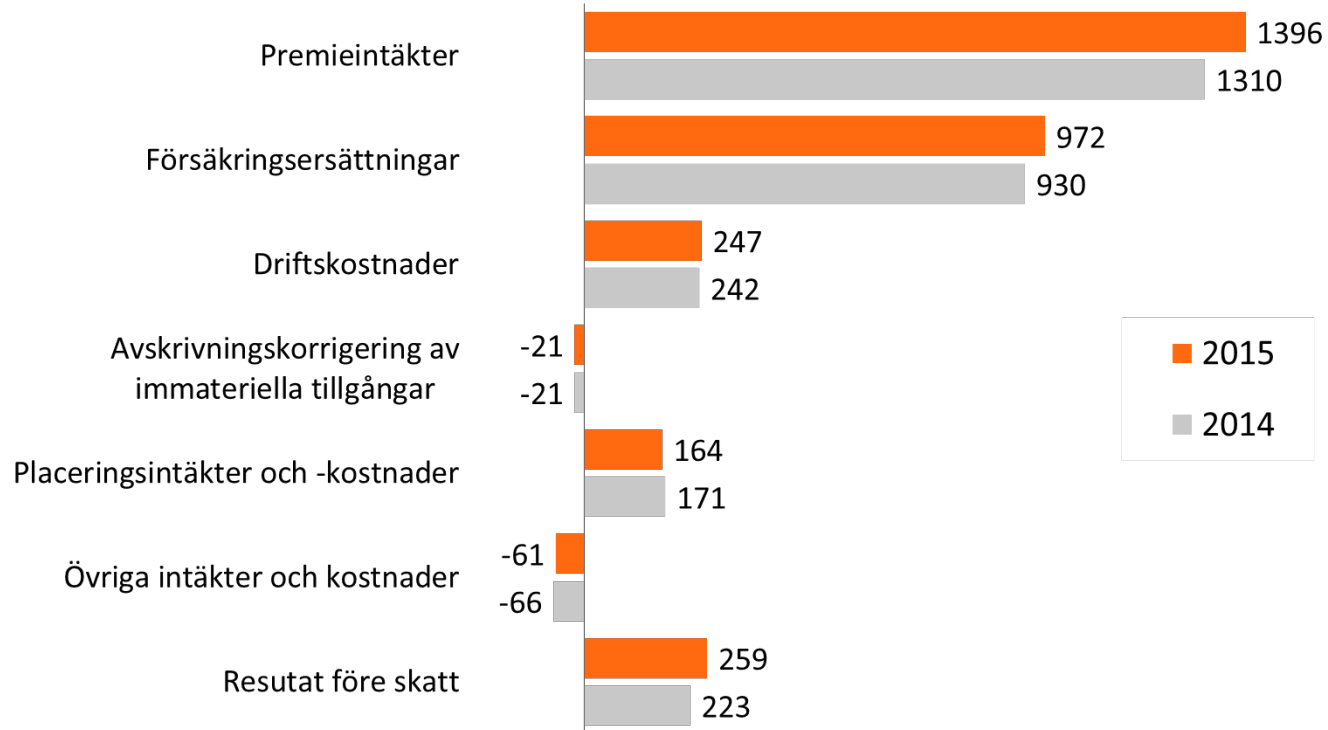
Resultat före skatt,

**259** milj. €

Premieintäkter,

**1 396** milj. €

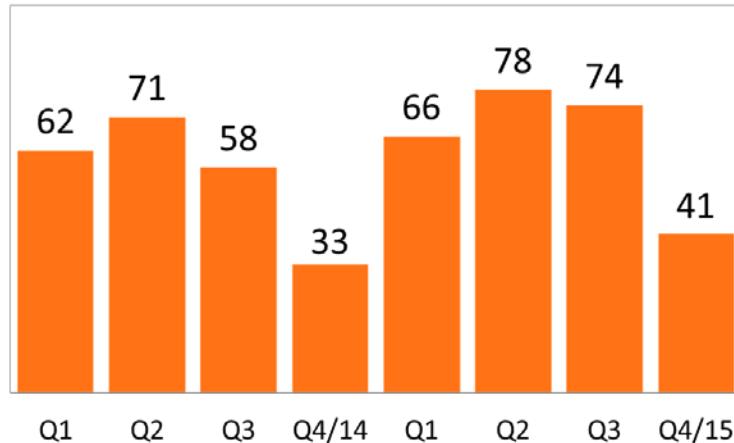
# Skadeförsäkringens resultat



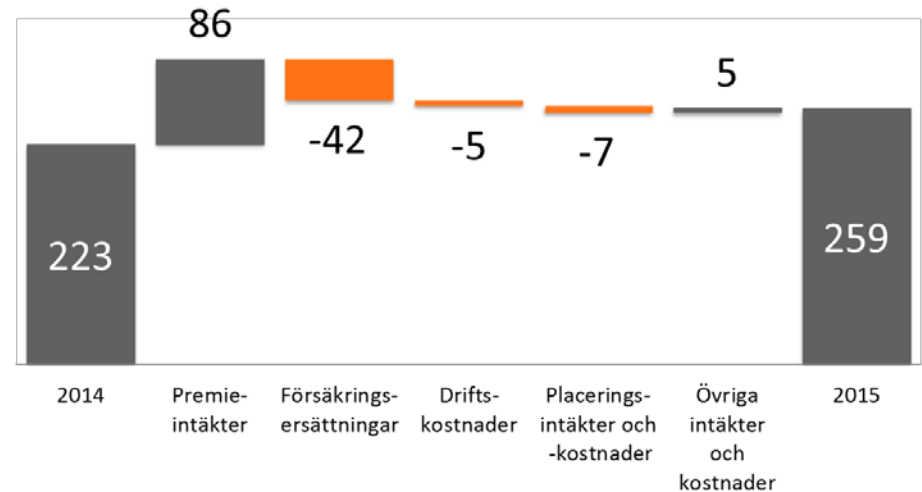


# Resultat före skatt uppgick till 259 milj. € (223) till följd av tillväxt i premieintäkter

Resultat före skatt  
kvartalsvis, milj. €

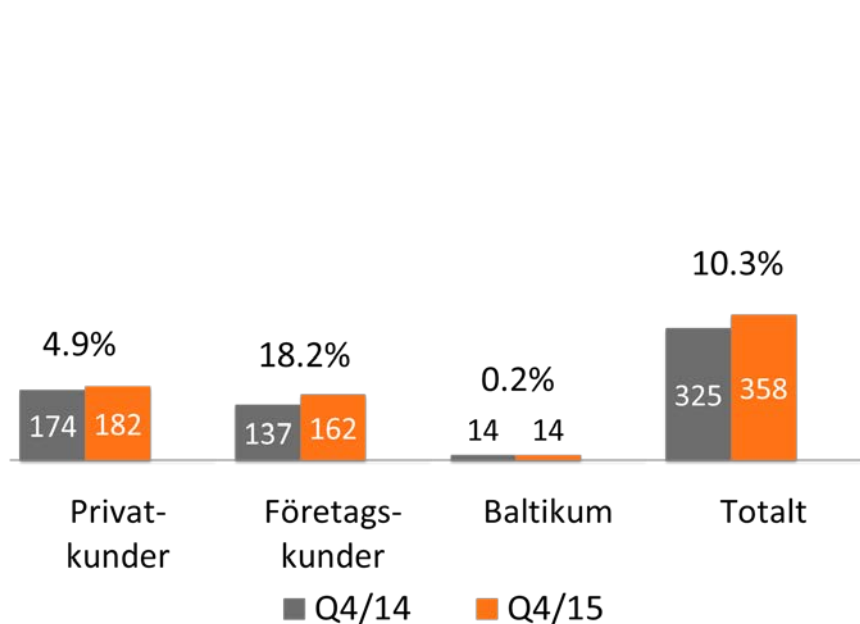


Resultat före skatt, milj. €  
förändring 2015 vs. 2014

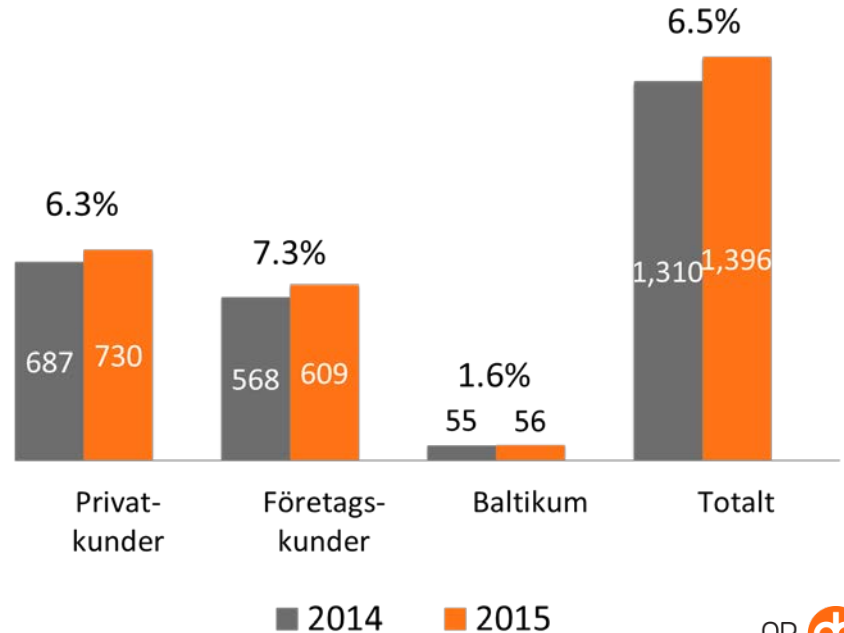


# Premieintäkterna ökade bland alla kundgrupper

Premieintäkter, milj. € och förändring per affärsområde Q4/15 vs. Q4/14

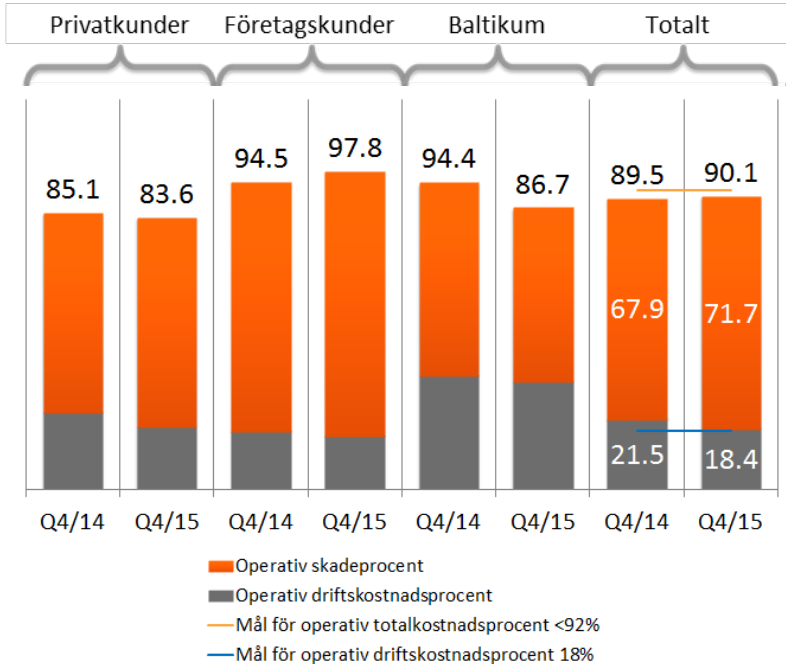


Premieintäkter, milj. € och förändring per affärsområde 2015 vs. 2014

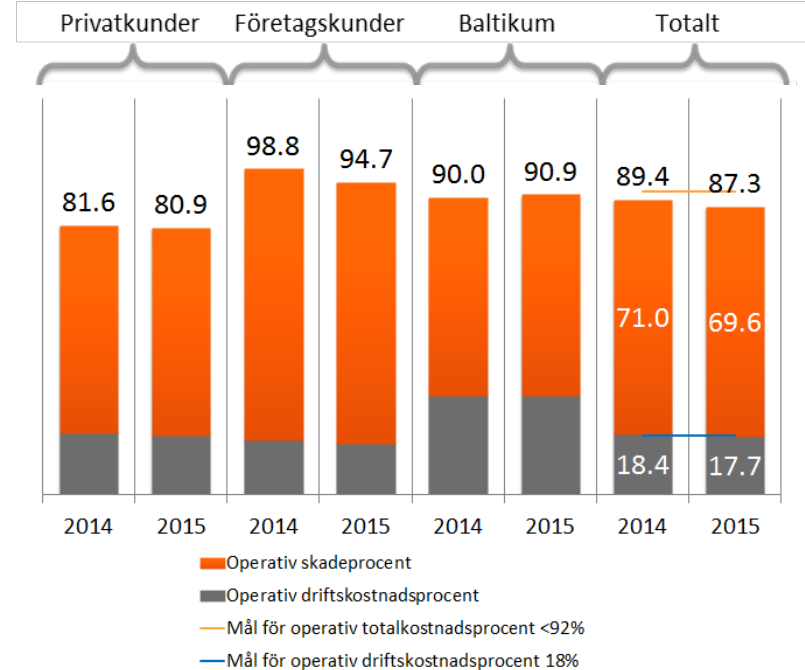


# Den försäkringstekniska lönsamheten var god

## Operativ totalkostnadsprocent per affärsområde Q4/15 vs. Q4/14, %



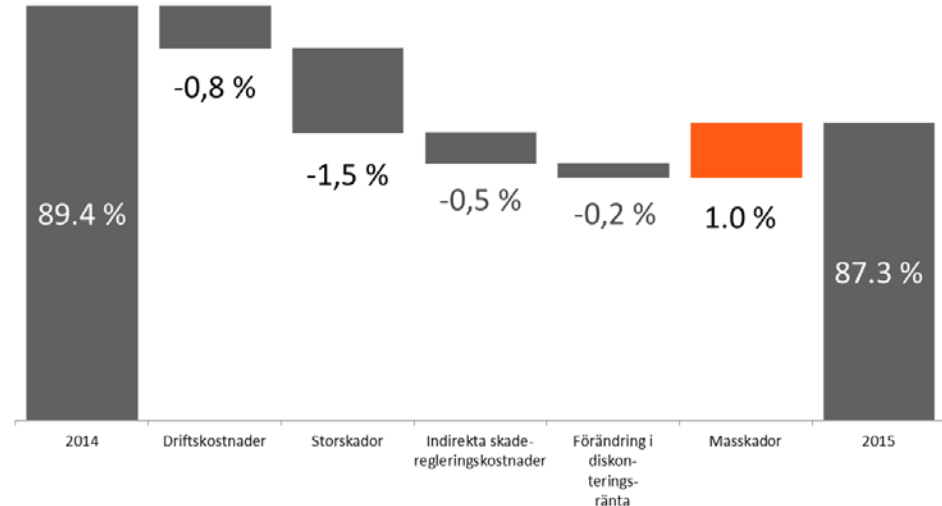
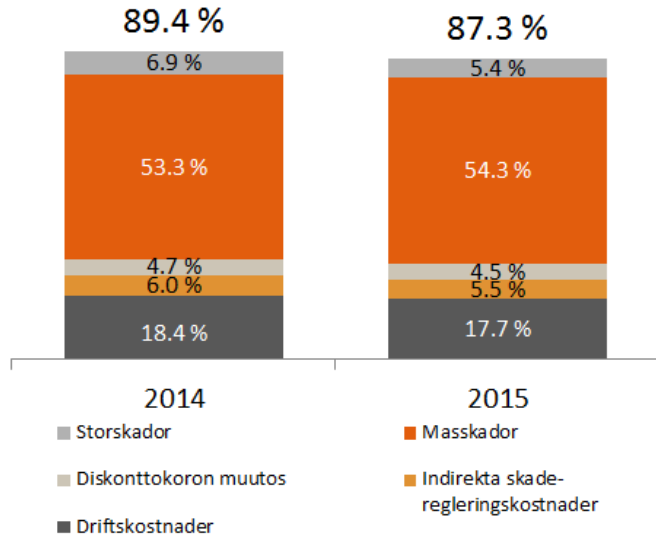
## Operativ totalkostnadsprocent per affärsområde 2015 vs. 2014, %



# Den operativa lönsamheten stärktes av tillväxten och den gynnsamma storskadeutvecklingen

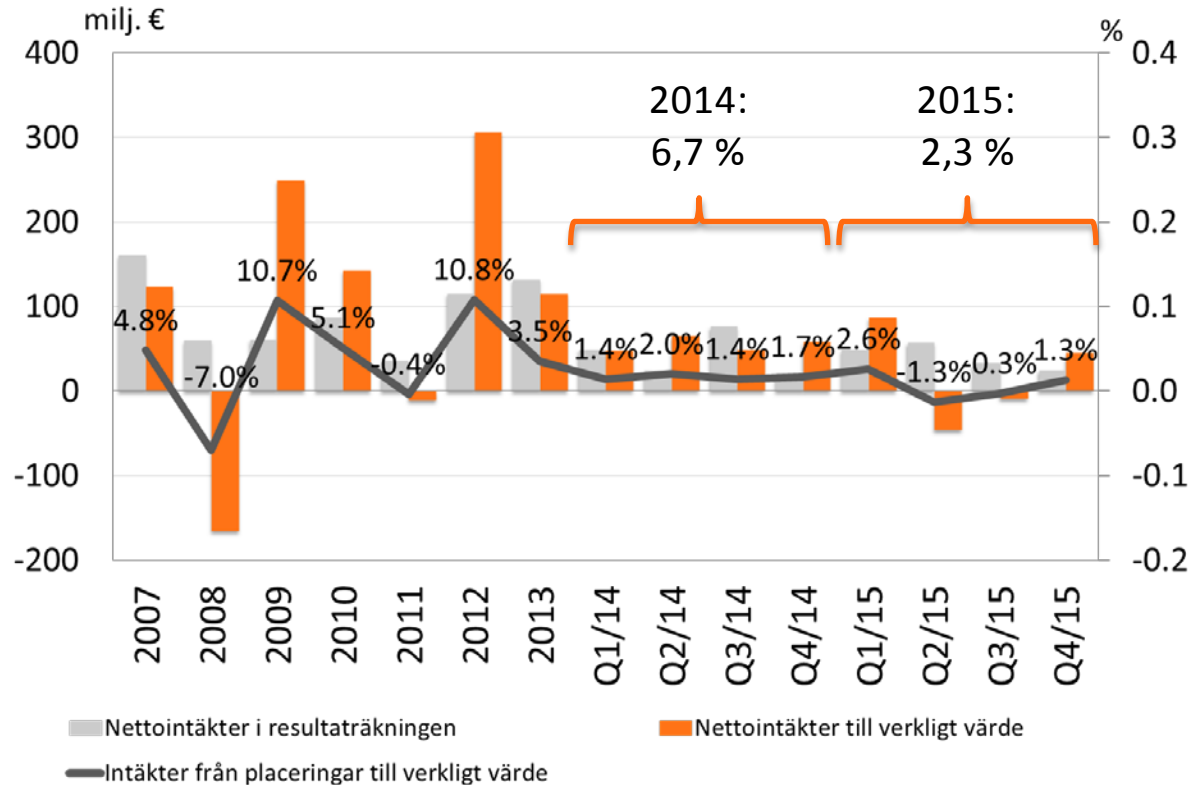
Operativ totalkostnadsprocent per komponent, %

Förändringar i den operativa totalkostnadsprocenten, %



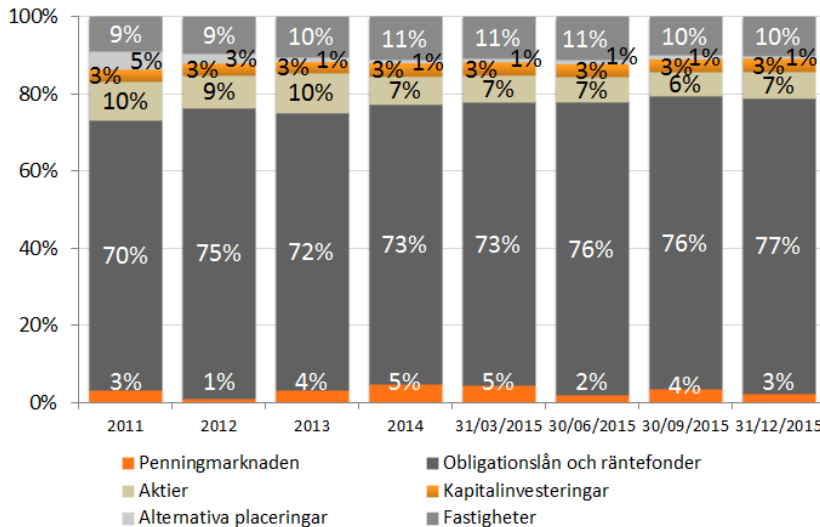
Förändringarna jämfört med reserver för skadorna under de föregående åren (run-off resultatet), utan inverkan av förändringen i diskonteringsräntan, förbättrade det försäkringstekniska bidraget med 32 miljoner euro (27) i 2015.

# Intäkterna från placeringsverksamheten positiva Q4/15 tack vare högre aktiekurser

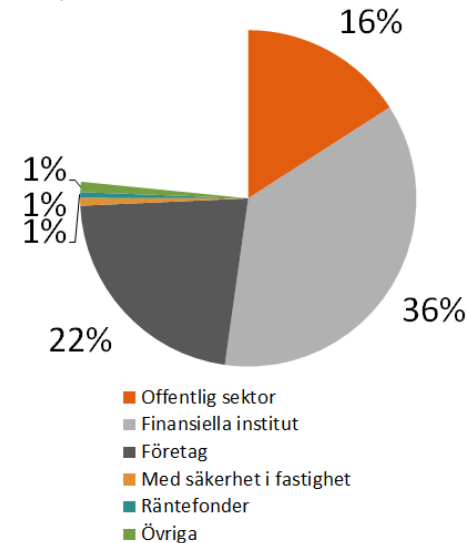


# Penningmarknadens andel minskades och aktiernas samt obligationslånens och räntefondernas andel ökades i allokeringarna i placeringsportföljen

Placeringsportföljens (3,7 mrd. €) fördelning  
31.12.2015



Obligationslån och räntefonder  
(77 %)



Ränteportföljens återstående genomsnittliga löptid var 5,7 år (4,5) och durationen 5,2 år (4,3).  
Running yield för direkta placeringar i obligationslån var 1,76 % (1,94) vid slutet av december 2015.



---

# Kapitalförvaltning





# Kapitalförvaltning

OP har som mål att på ett kundorienterat och heltäckande sätt svara för privat- och företagskundernas spar- och placeringsbehov, erbjuda de bästa digitala kapitalförvaltningstjänsterna samt en unik Private Banking-erfarenhet.

- För privatkunderna tillhandahåller OP ett heltäckande urval spar- och placeringslösningar. Bland placeringsfonderna finns fonder som placerar i olika tillgångsklasser och marknadsområden. Deras portföljförvaltning sköts delvis av OP Gruppens egen placeringsorganisation och delvis av internationella samarbetspartner.
- Tjänstebudet för företagskunder omfattar olika placeringslösningar såväl för företagets kassahantering som för långvarigare placeringsverksamhet.
- OP har Finlands största Private Banking-nätverk i Finland. Tjänstemodellerna i OP Private utgörs av diskretionär kapitalförvaltning och placeringskonsultering.
- Institutionella kunder erbjuds kapitalförvaltning med full service, allt från placeringsbeslut till modern riskrapportering och portföljanalys.
- Dessutom erbjuder OP såväl sina privat- och företagskunder som sina institutionella kunder ett omfattande urval värdepappersförmedlings-, förvars- och analystjänster.

## Nyckeltal 1–12/2015

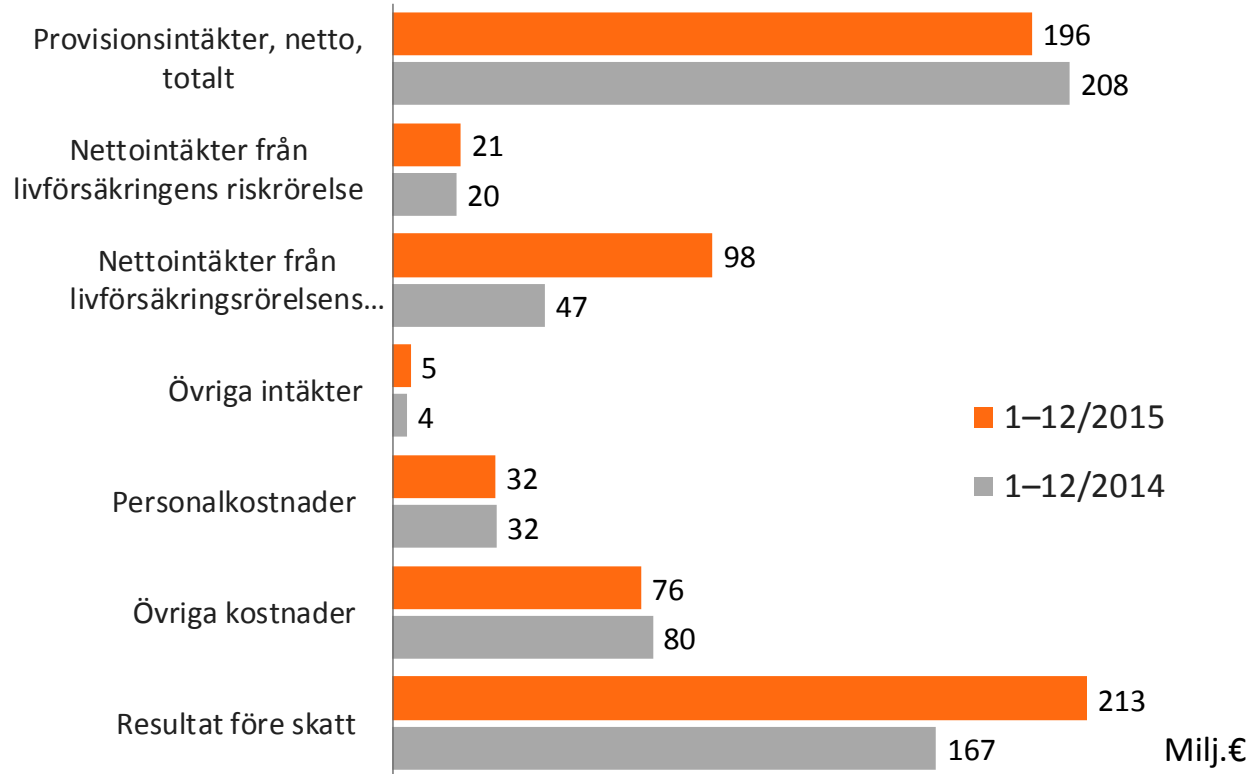
Resultat före skatt

213 milj. €

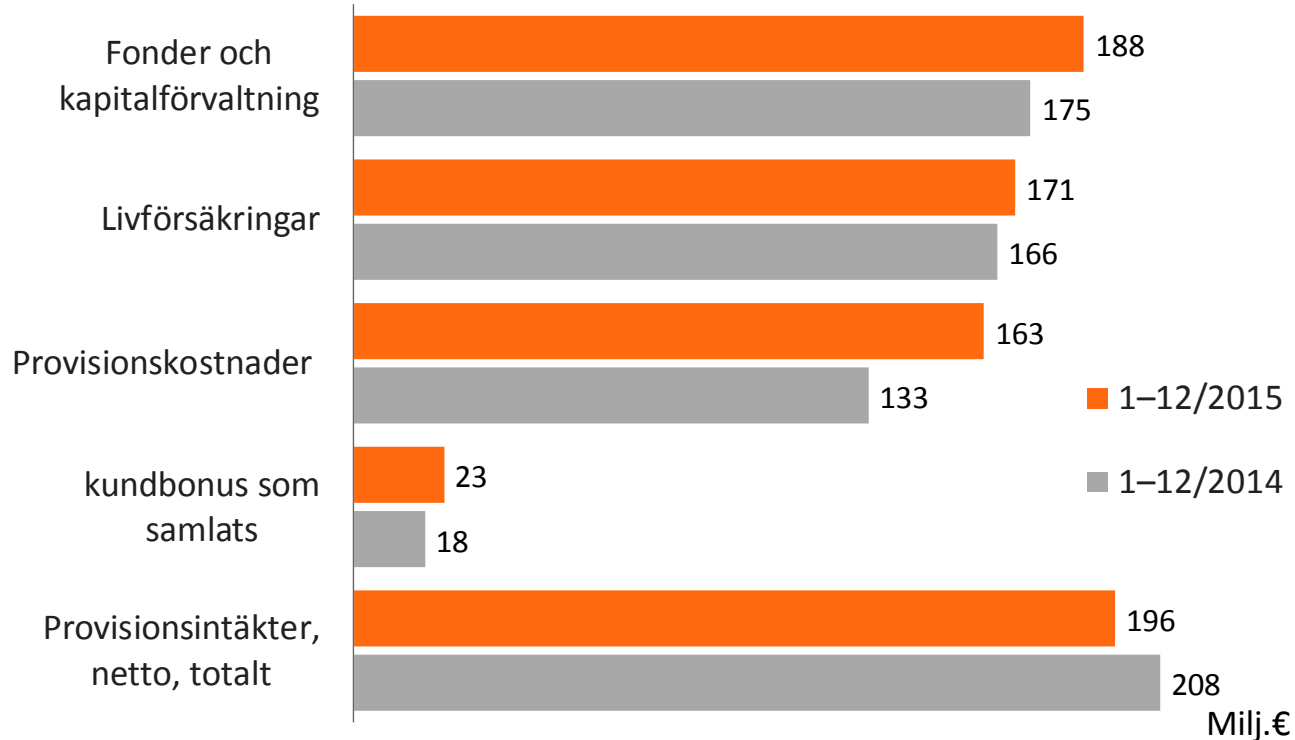
Förvaltade kundmedel,

68,5 mrd. €

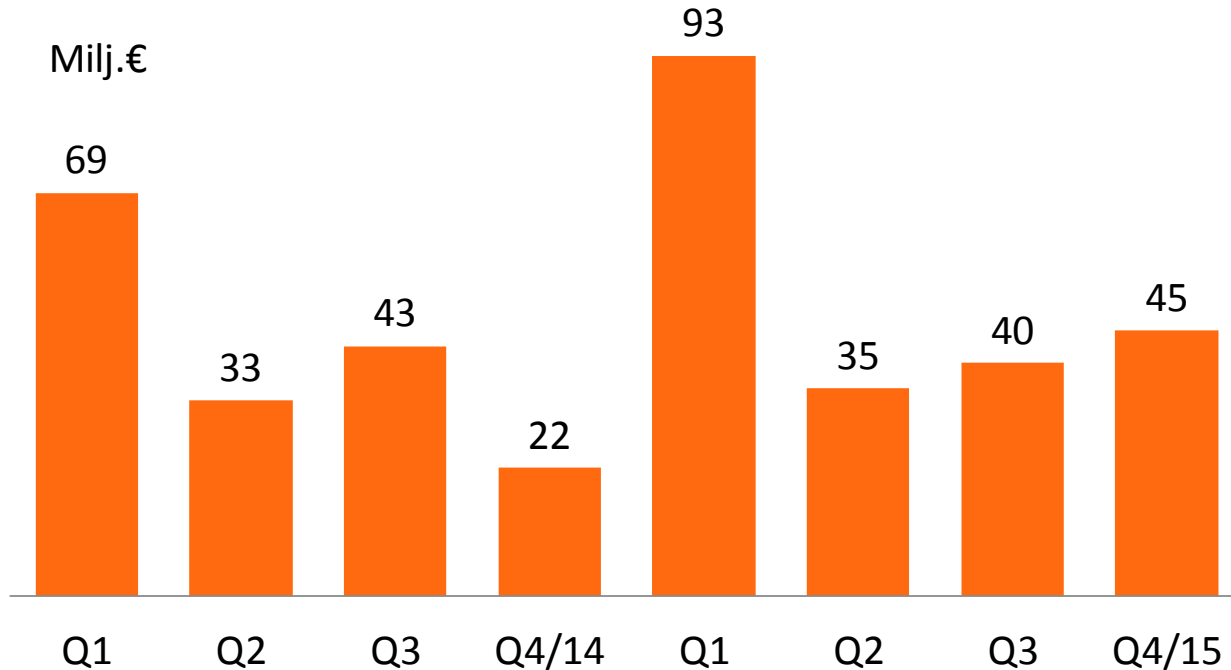
# Kapitalförvaltningens resultaträkningens huvudposter



# Kapitalförvaltningens nettoprovisionsintäkter

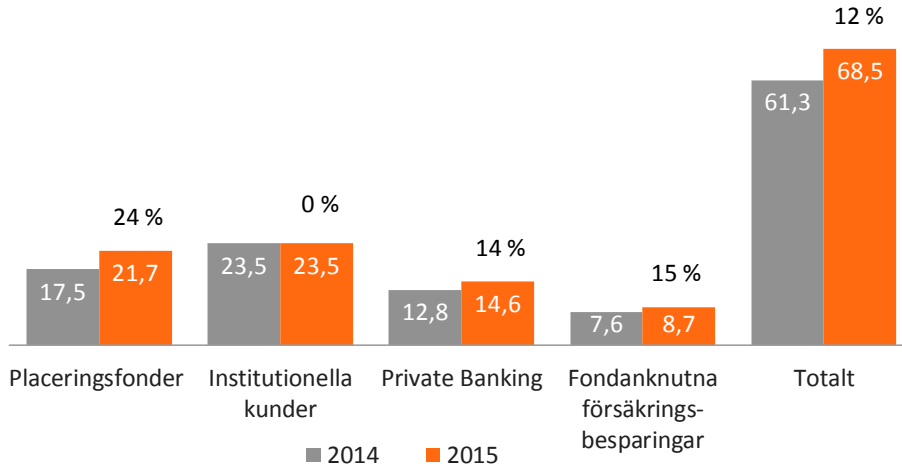


# Kapitalförvaltningens resultat före skatt per kvartal

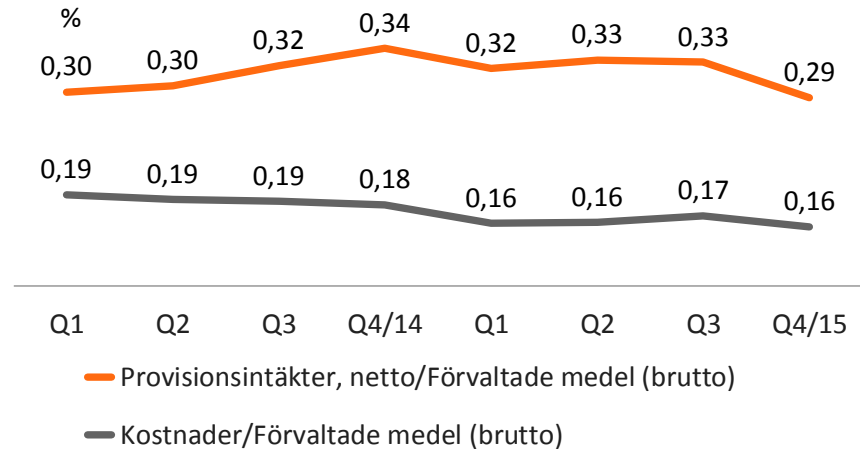


# Tillväxten i förvaltade medel har medfört kostnadseffektivitet

Förvaltade medel (brutto) mrd.€

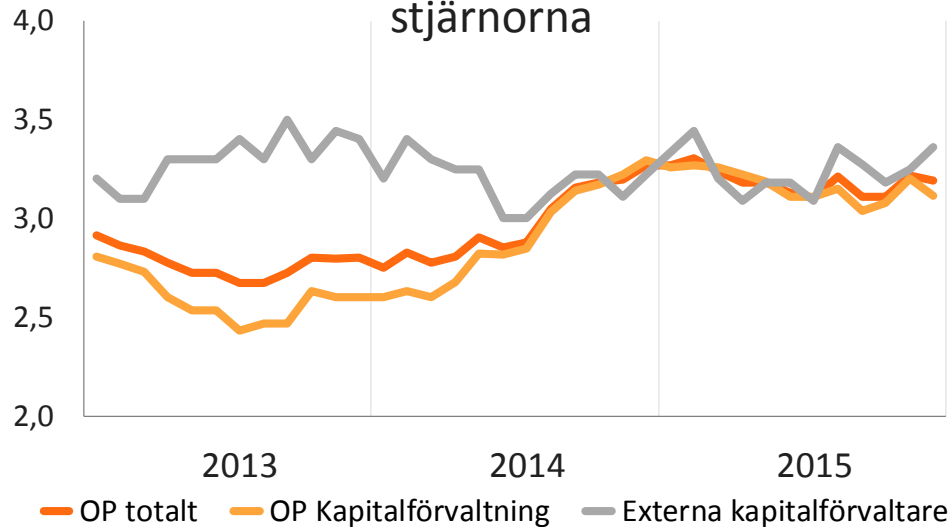


Intäkter och kostnader/Förvaltade medel

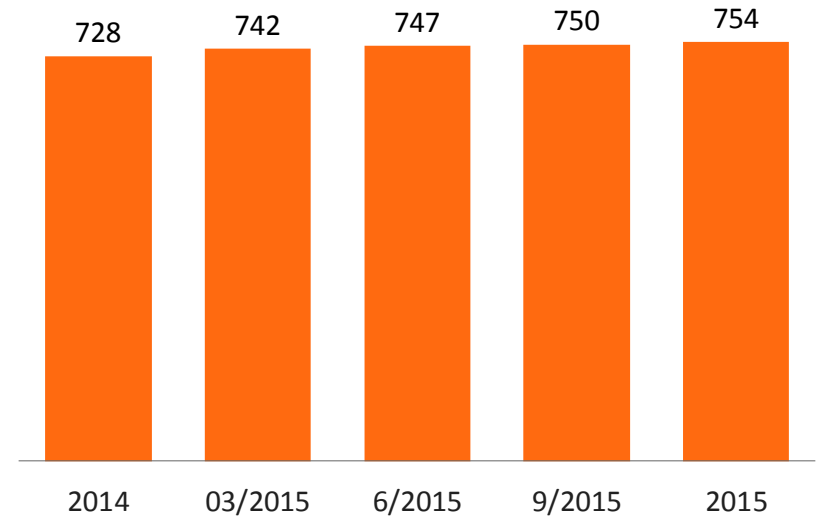


# Fondernas goda framgång stöds av ökningen i antalet kunder

## Utvecklingen av Morningstar-stjärnorna

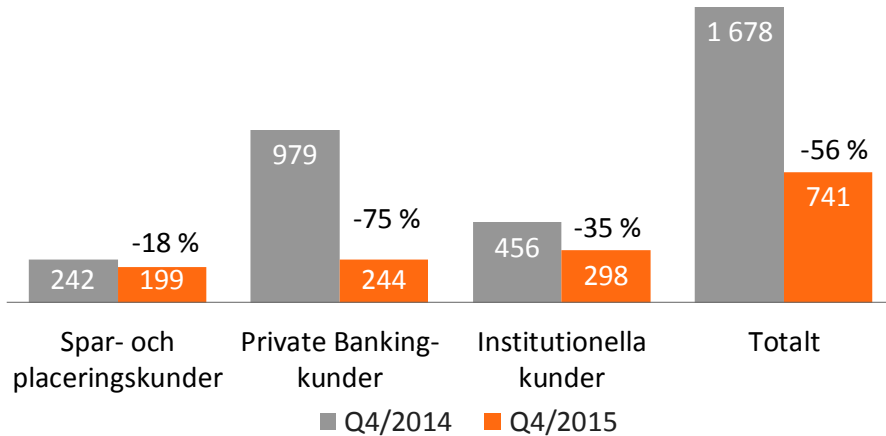


## Spar- och placeringskunder, 1000 pers.

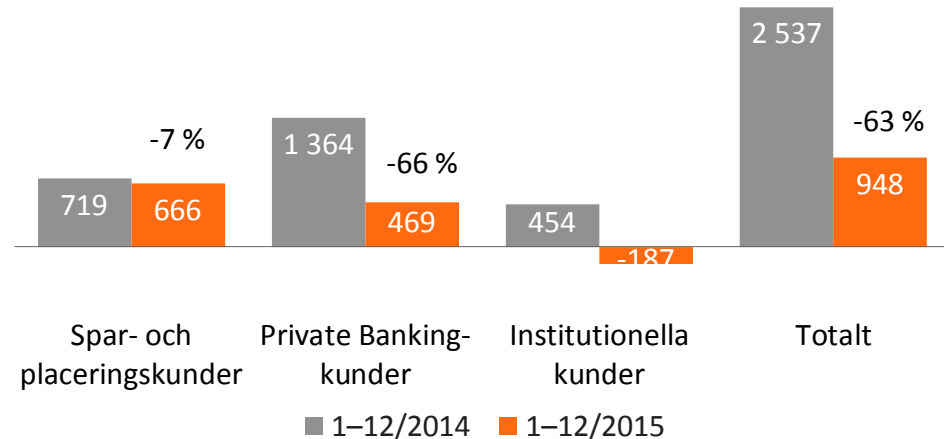


# Osäkerheten i omvärlden syns som att kunderna blivit försiktigare

Nettoförsäljning per kvartal  
milj.€ och förändring %

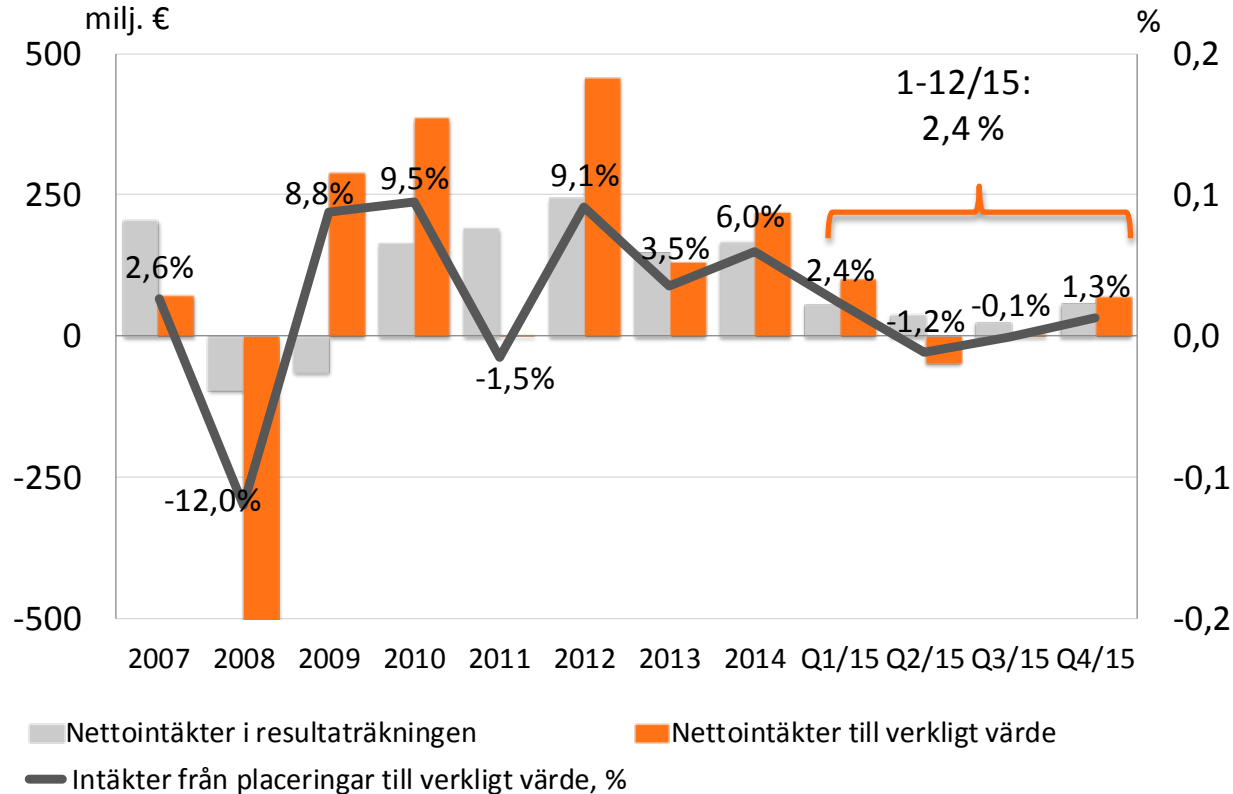


Nettoförsäljning vid årets början  
milj.€ och förändring %

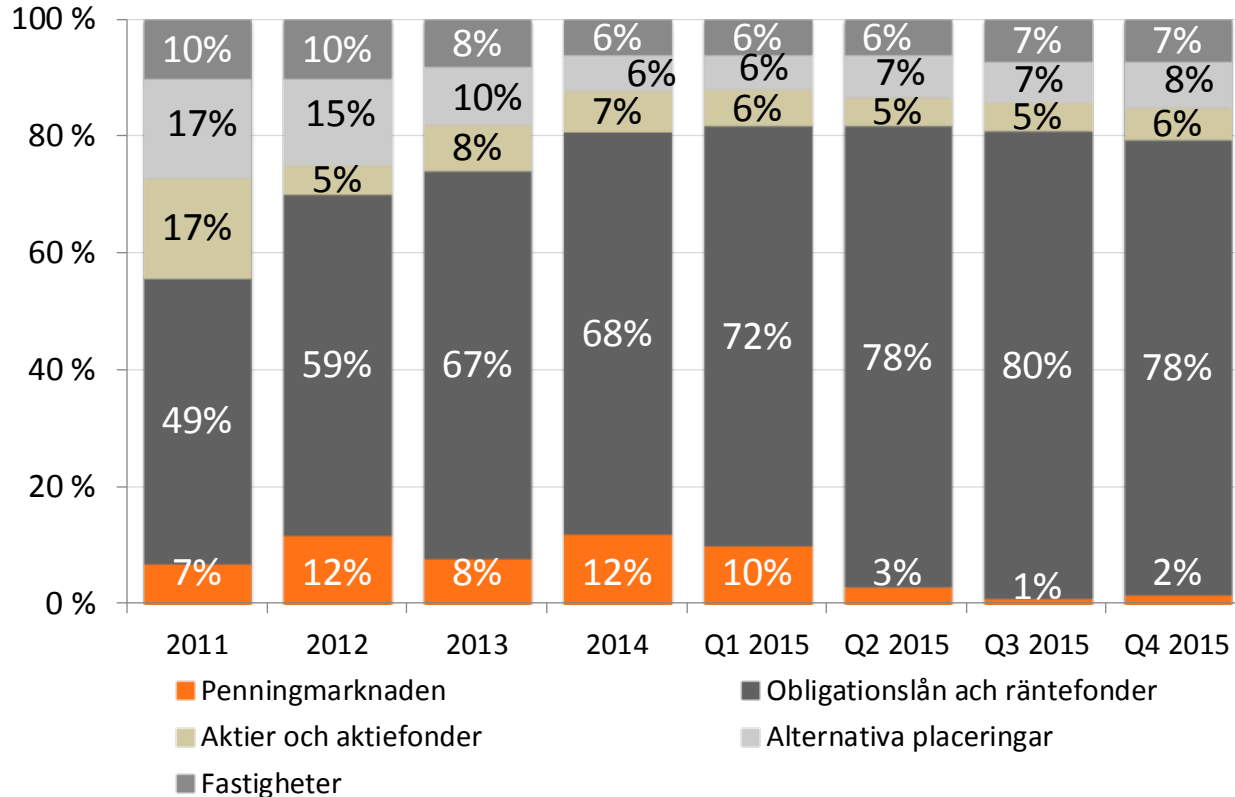




# Den kumulativa avkastningen på livförsäkringens placeringsverksamhet från början av året är 2,4 %



# Riskenivån i livförsäkringens placeringstillgångar (4,1 mrd €) har minskats målmedvetet



---

# Likviditet och upplåning

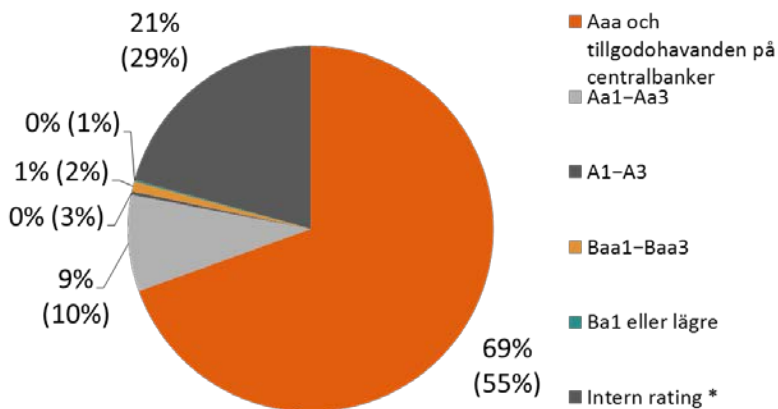


# Likviditetsreserv

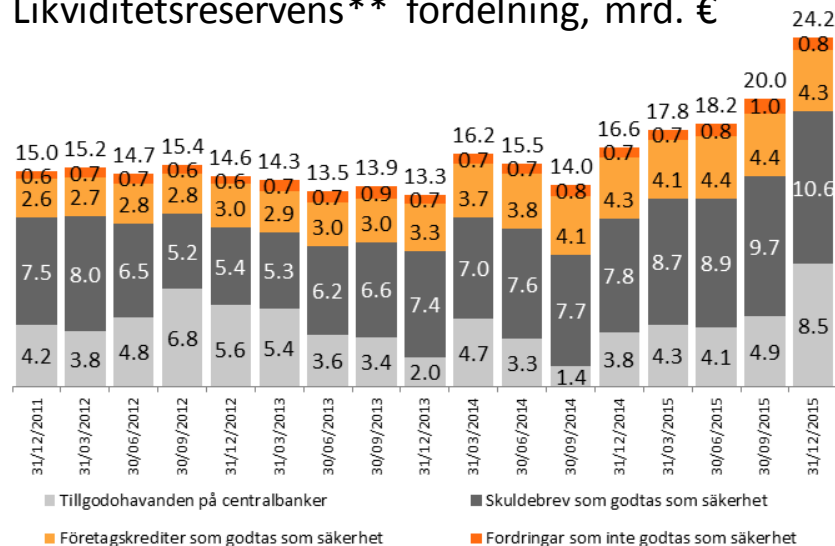
OP Gruppens likviditet och tillräckligheten hos likviditetsreserven följs upp med ett LCR-relationstal som mäter likviditetskravet. Enligt övergångsbestämmelserna ska LCR-relationstalet vara minst 60 procent under det sista kvartalet 2015 och minst 100 procent från början av 2018. OP Gruppens LCR-relationstal enligt Europeiska kommissionens delegerade förordning var 116 % vid slutet av december 2015.

Likviditetsreserv (24,2 mrd. €) enligt rating

31.12.2015 (31.12.2014)



Likviditetsreservens\*\* fördelning, mrd. €

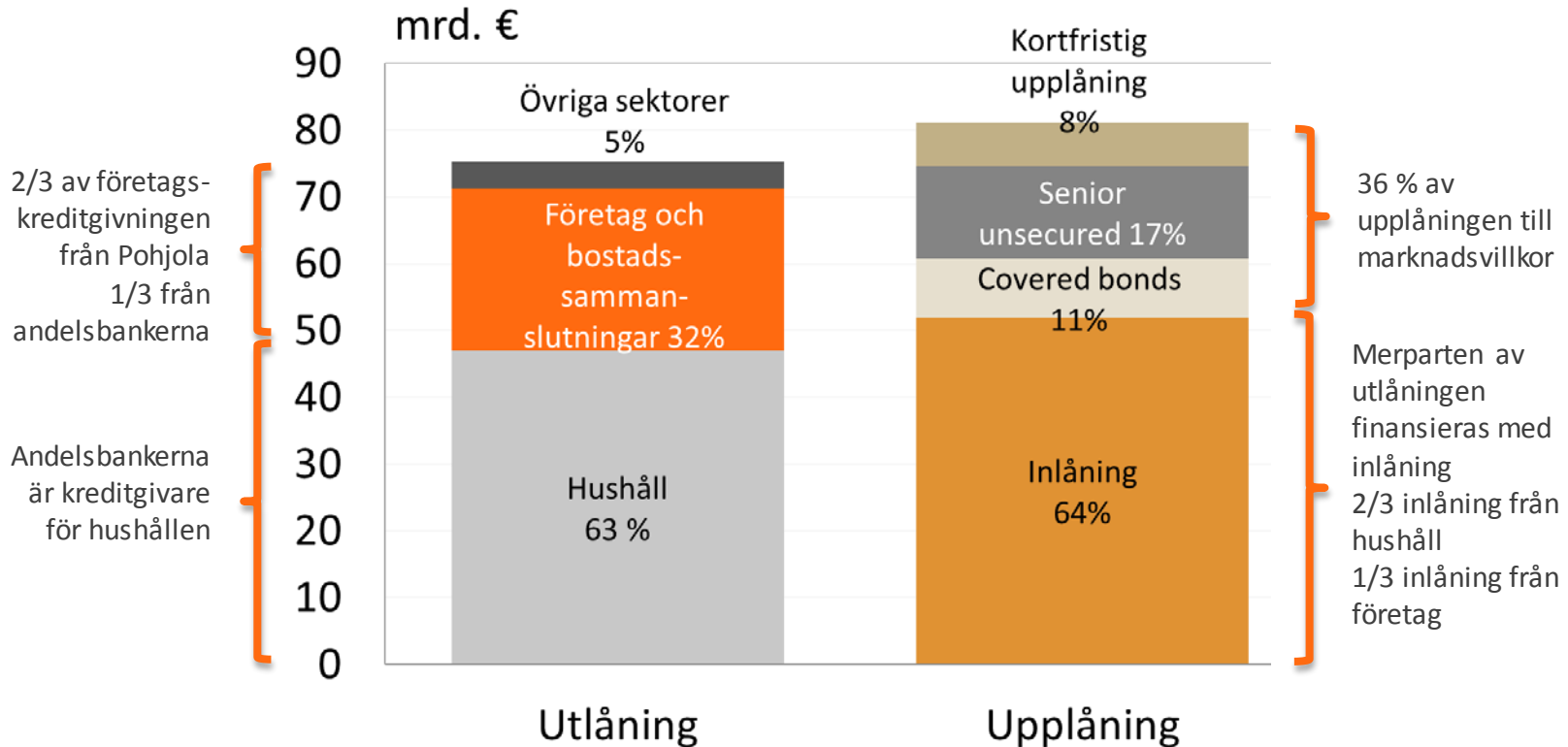


\*) Intern rating: företagskrediter 86 %, resten skuldebrev från offentlig sektor och företag som saknar extern rating, bägge godtas som säkerhet för ECB

\*\*) Med likviditetsreserven och övriga poster enligt OP Gruppens likviditetsplan kan man täcka poster som förfaller i OP Gruppens marknadsupplåning i minst 24 månaders tid.

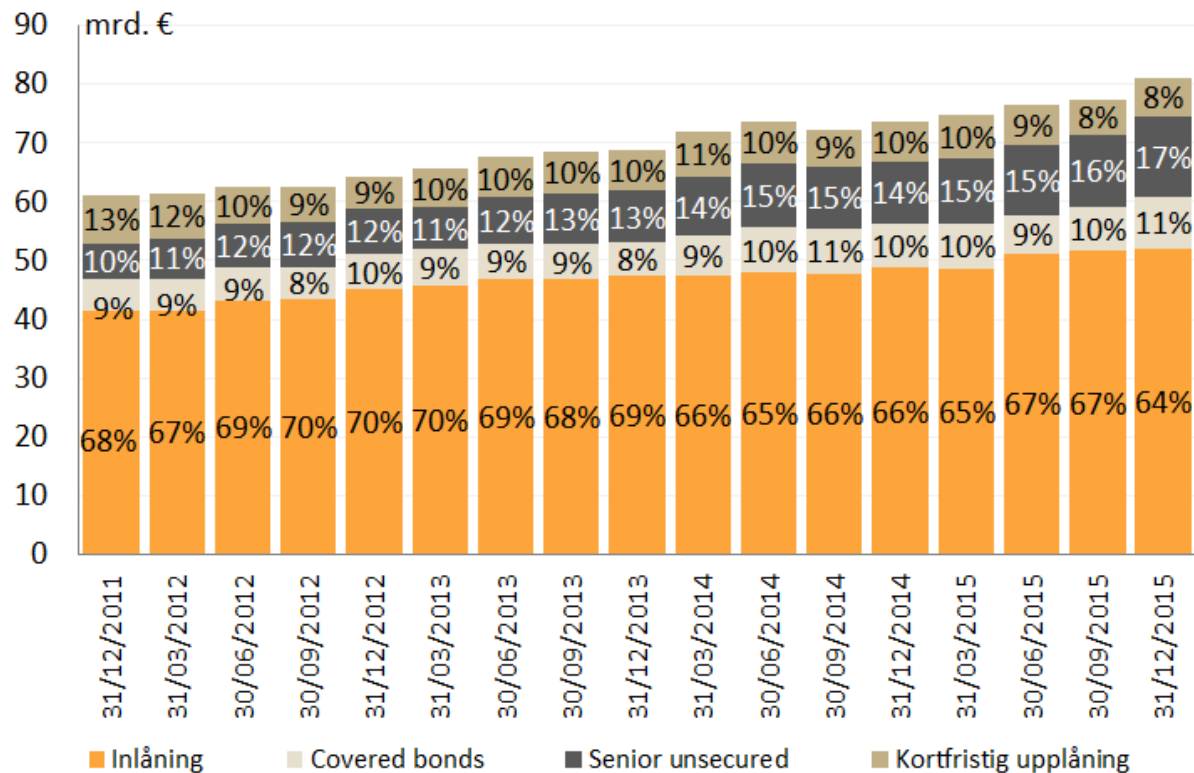
# OP Gruppens utlåning och upplåning

## 31.12.2015





# Utveckling av OP Gruppens upplåningsstruktur 2011–2015



# Emitterade långfristiga obligationslån

## Pohjola Bank Abp:s senior unsecured -emissioner 2014–16

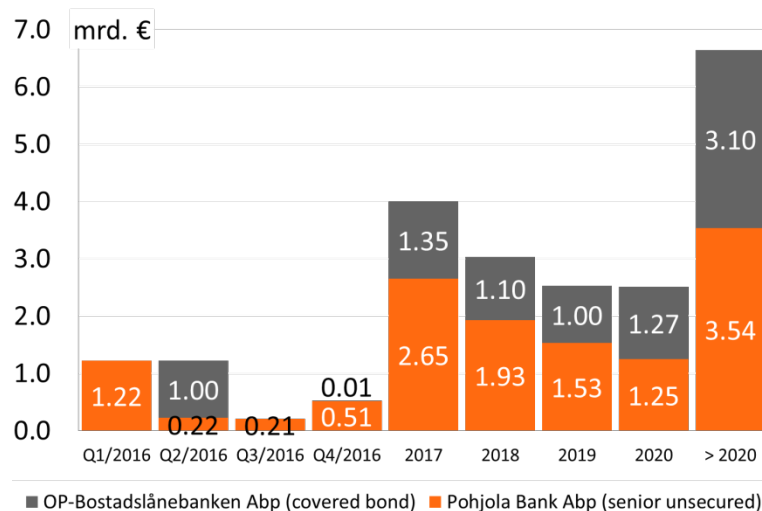
År	Månad	Belopp	Maturitet	Prisnivå
2016	Januari	€500 milj.	5 år	m/s + 65 bps
2015	November	Totalt ¥30 mrd. (€228 milj.), 2 emissioner	5 år (floating) & 5 år (fixed)	m/s + 59.9 bps & m/s + 66.1 bps
2015	Maj	GBP300 milj.	3 år	Eb3 + 16 bps
2015	Maj	GBP400 milj.	7 år	Eb3 + 58 bps
2015	Mars	€1 mrd.	7 år	m/s + 33 bps
2014	Juni	CHF300 milj.	7 år	CHFm/s + 30 bps
2014	Juni	Totalt ¥60 mrd. (€432 milj.), 2 emissioner	3 år (fixed) & 5 år (fixed)	m/s + 28.6 bps & m/s + 48.4 bps
2014	Juni	€750 milj.	5 år	m/s + 48 bps
2014	Mars	€750 milj.	7 år	m/s + 67 bps
2014	Mars	€750 milj.	3 år	Eb3 + 36 bps

## OP-Bostadslånebanken Abp:s covered bond -emissioner 2014–16

År	Månad	Belopp	Maturitet	Prisnivå
2015	September	€1 mrd.	7 år	m/s - 1 bps
2014	November	€1 mrd.	10 år	m/s + 4 bps
2014	Juni	€1 mrd.	5 år	m/s + 5 bps
2014	Mars	€1 mrd.	7 år	m/s + 14 bps

- OP Gruppen emitterade långfristiga obligationslån för totalt 6,5 mrd. € i 2015
- OP Gruppens snittmarginal för skuldebrevens inom marknadsupplåningen till seniorvillkor var vid slutet av december 39 räntepoäng (41)

## Uteliggande långfristig upplåning, 31.12.2015





---

# Kapitaltäckning



# Två olika kapitalrelationer

## Kapitaltäckningen för kreditinstitut = kapitaltäckningen för samman-slutningen av andelsbanker

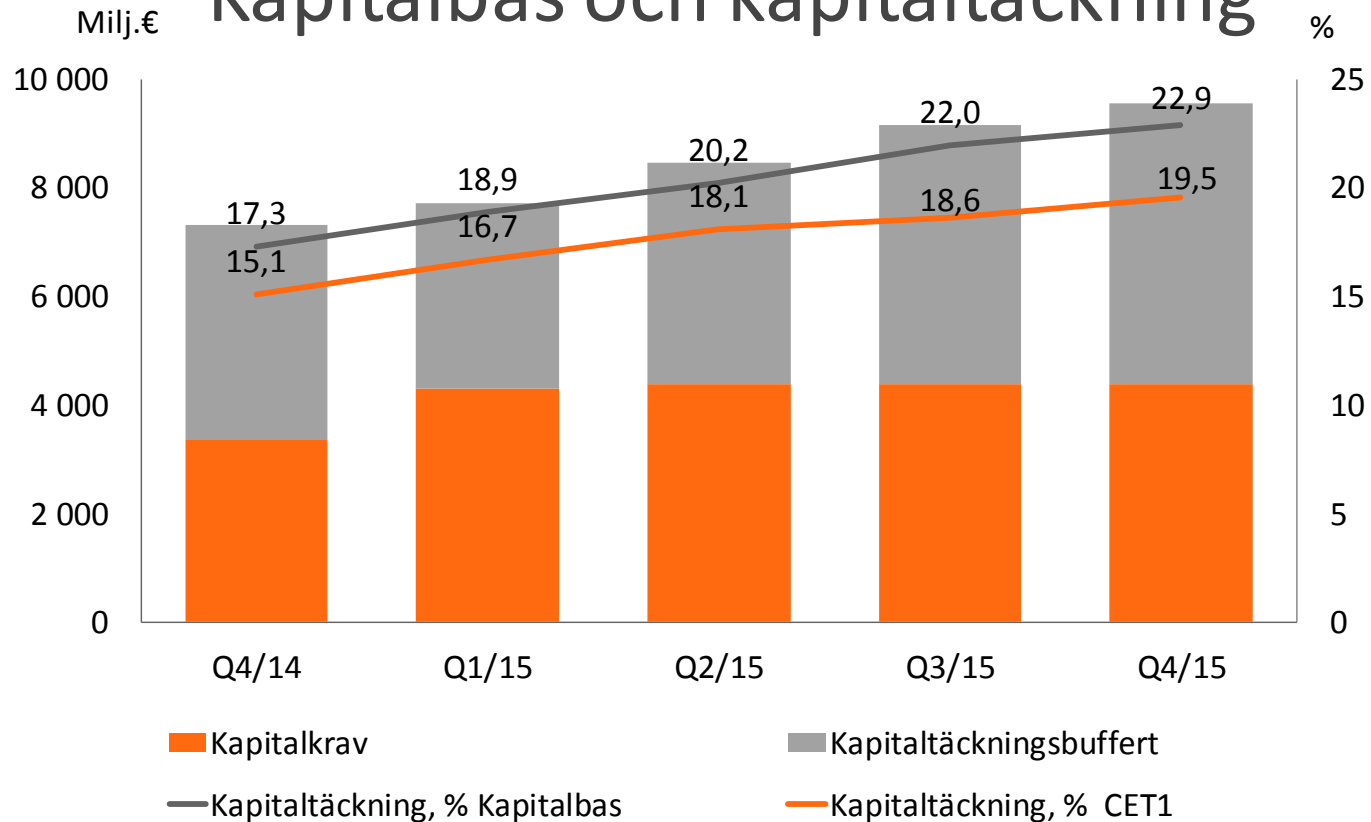
- Gruppens verksamhet baserar sig på lagen om en sammanslutning av inlåningsbanker
- Lagen om en sammanslutning av inlåningsbanker ställer för sammanslutningen av andelsbanker ett kapitalbaskrav, som räknas ut enligt bestämmelserna om kapitaltäckning i CRR och kreditinstitutslagen.
- Sammanslutningen av andelsbanker består av sammanslutningens centralinstitut (OP Andelslag), centralinstitutets medlemskreditinstitut och de företag som hör till deras finansiella företagsgrupper. De investeringar som gjorts i OP Gruppens försäkringsbolag påverkar väsentligt den kapitaltäckning som räknas ut enligt kapitaltäckningsreglerna för kreditinstitut, trots att försäkringsbolagen inte hör till sammanslutningen av andelsbanker.

## Kapitaltäckning enligt konglomerat-lagen = OP Gruppens kapitaltäckning

- OP Gruppen bildar ett sådant finans- och försäkringskonglomerat som avses i lagen om tillsyn över finans- och försäkringskonglomerat. För finans- och försäkringskonglomerat ställs ett separat kapitalkrav.
- OP Gruppens kapitaltäckning enligt lagen om tillsyn över finans- och försäkringskonglomerat beräknas i enlighet med konsolideringsmetoden.
  - Vid beräkningen läggs till de egna kapitalen enligt konglomeratets balansräkning sådana poster som inte ingår i de egna kapitalen men som ska räknas till kapitalbasen enligt bestämmelserna för bank- eller försäkringsbranschen.
  - Till kapitalbasen kan inte räknas sådana poster som inte kan användas för att täcka förluster i andra företag som ingår i konglomeratet.
- Minimibeloppet av kapitalbasen för finans- och försäkringskonglomerat bildas av det konsoliderade kapitalkravet för kreditinstitut inklusive buffertarna och minimikraven för försäkringsbolagens sammanräknade verksamhetskapital.

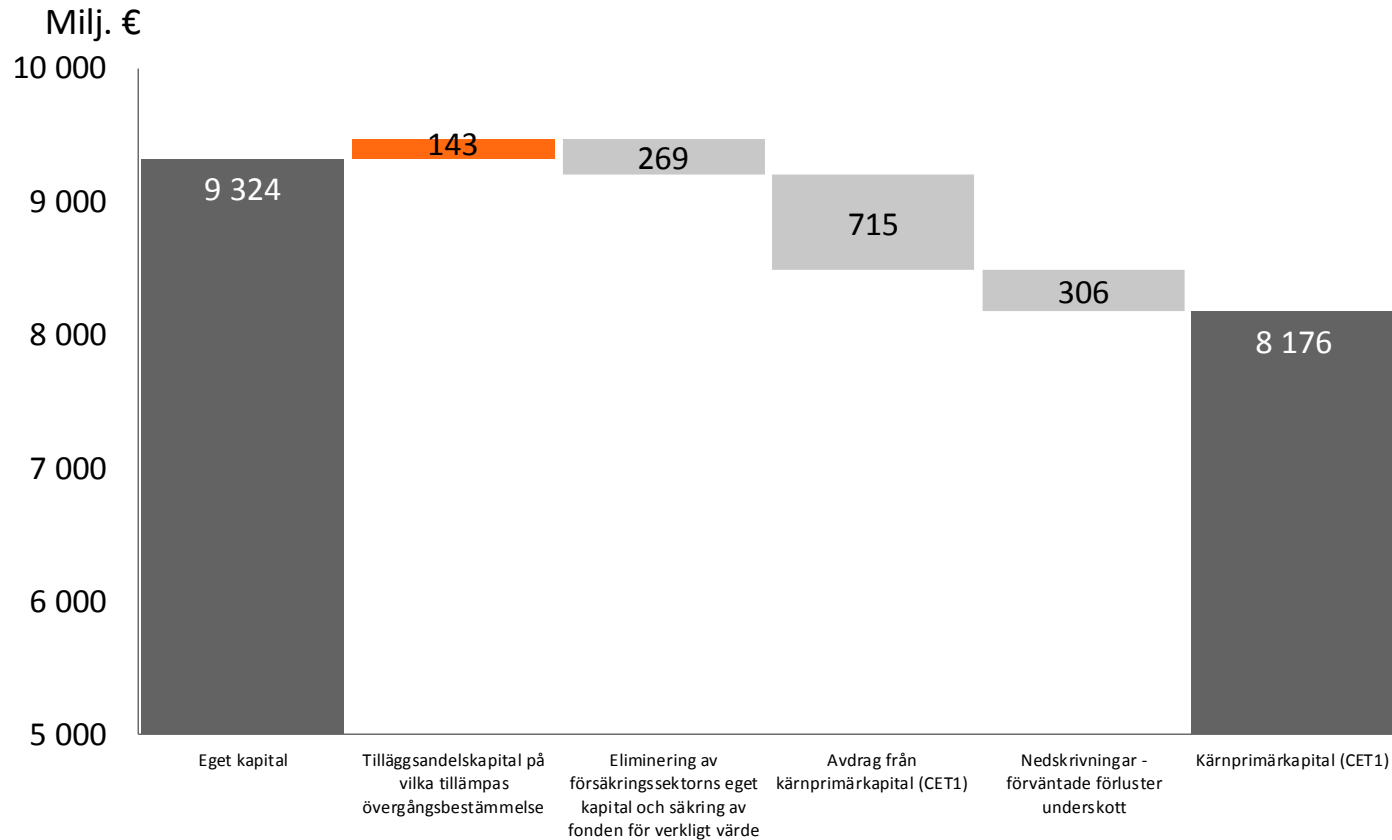
# Sammanslutningen av andelsbanker

## Kapitalbas och kapitaltäckning

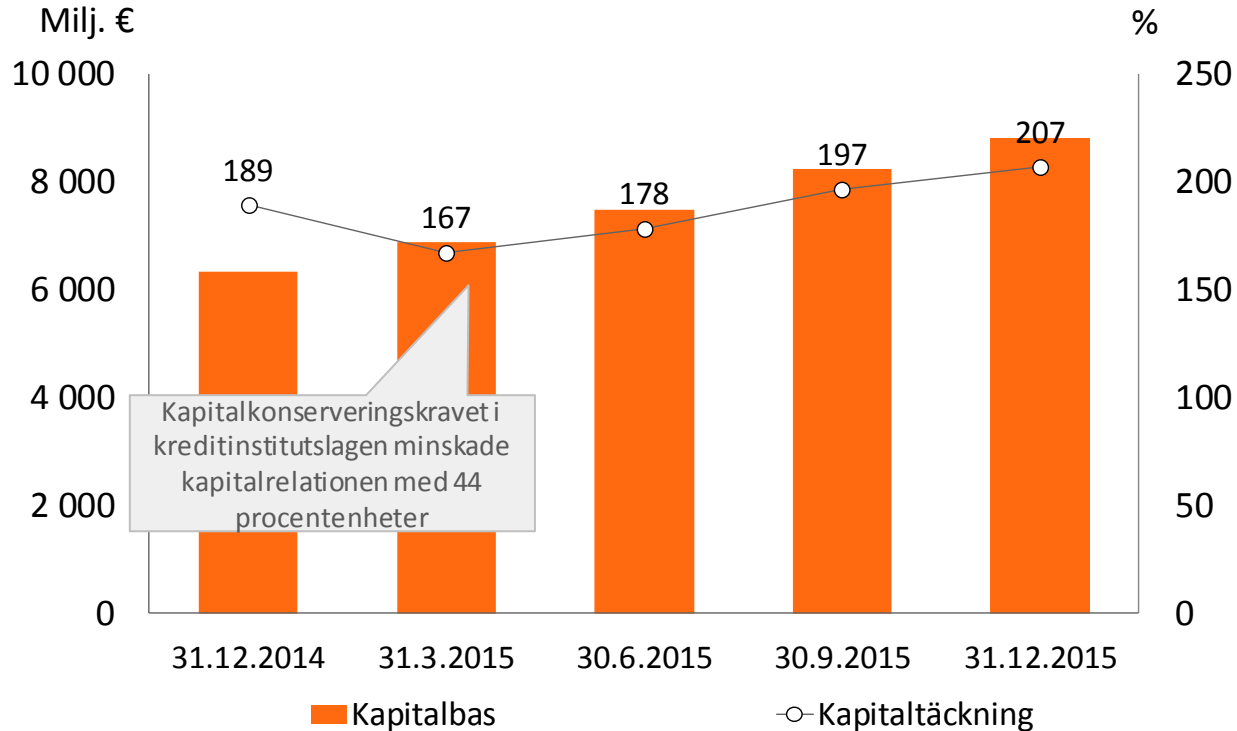


# Hur kärnprimärkapitalet (CET1) bildas

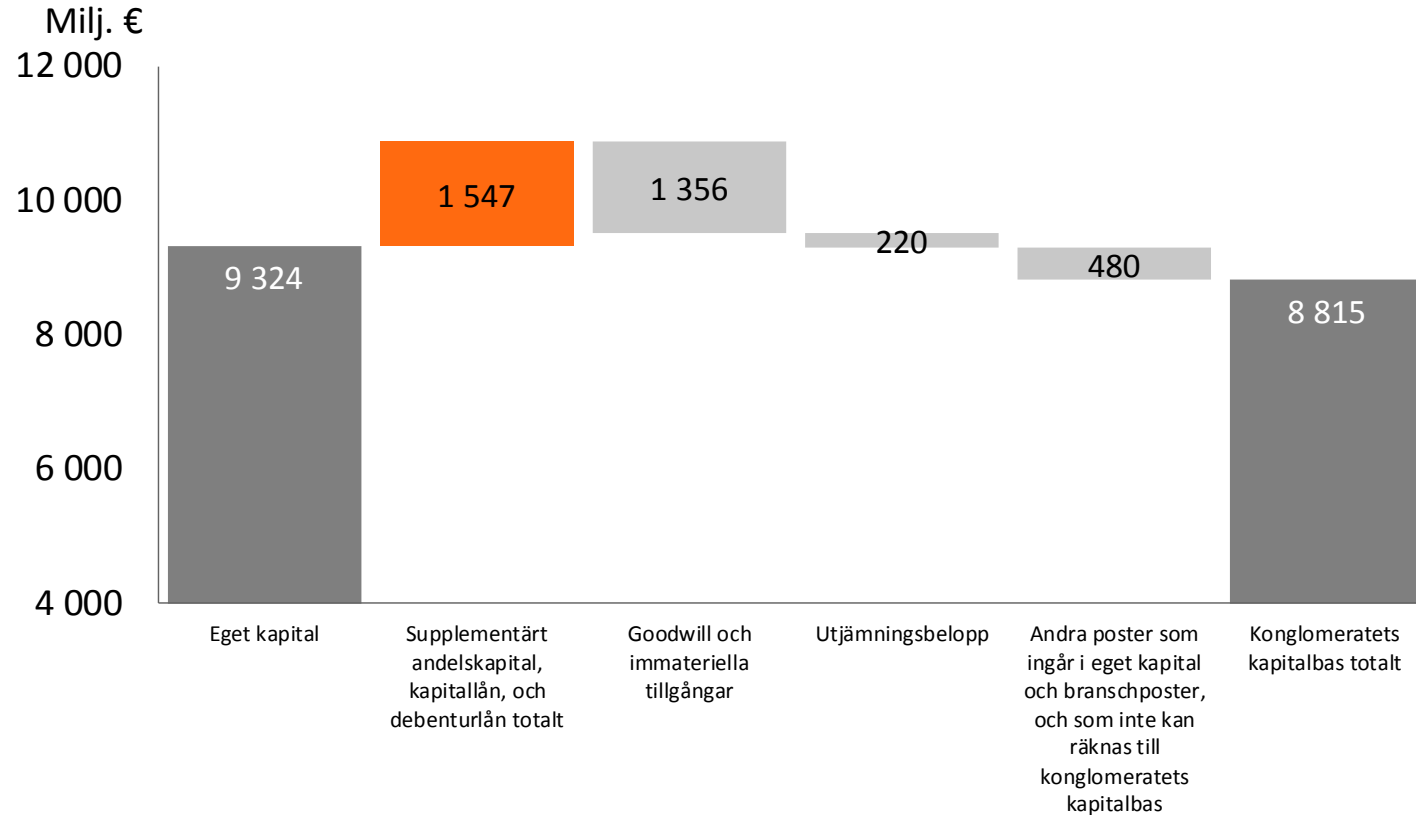
## 31.12.2015



# OP Gruppens kapitaltäckning enligt konglomeratlagen



# Kapitalbas enligt konglomeratlagen 31.12.2015





---

OP i korthet



Vår kooperativa företagsform ger oss en **dubbelroll** som samtidigt utgör grunden för vår unika identitet



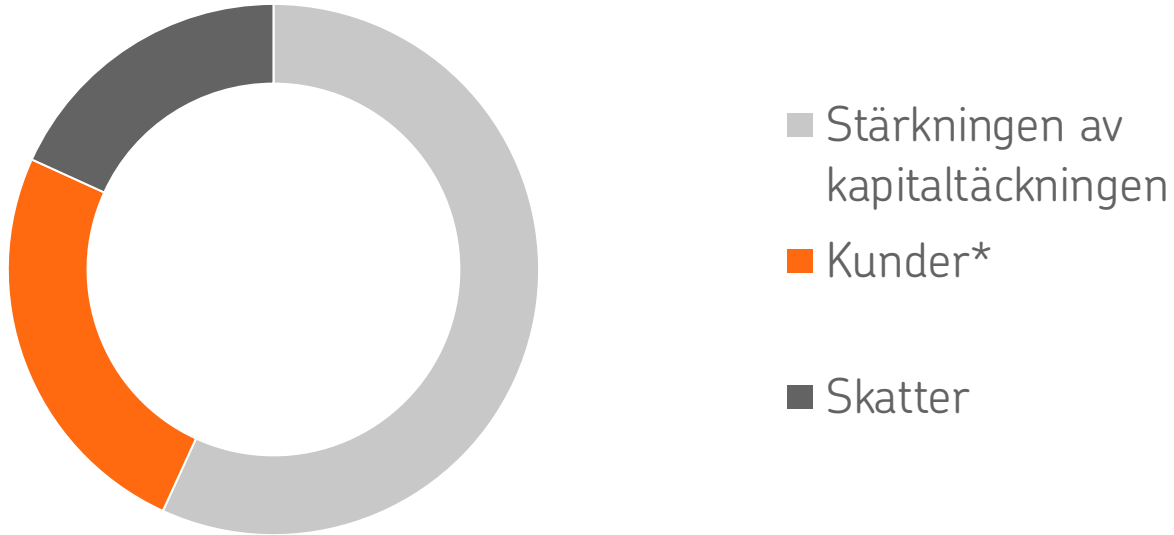
Affärsrölelsen



Den samhälleliga rollen



En betydande del av resultatet i OP Gruppens affärsrörelse är inriktad på att uppfylla den samhällseliga rollen



Uppskattning av användningen av rapportperiodens rörelseresultat som fastställs efter räkenskapsperiodens slut

\*) Kunder = kundbonus, försäkringsrabatter och räntor på ägarkundernas placeringar

# OP Gruppens mål

## Ekonomiska mål på lång sikt

Kapitaltäckning enligt konglomeratlagen, På grupplanet	<b>160 %</b>
CET1-kapitaltäckning Bankrörelse	<b>18,0 %*</b>
Avkastning på ekonomiskt kapital, på grupplanet	<b>20,0 %</b>
Operativ totalkostnadsprocent, Skadeförsäkring	<b>&lt; 92 %</b>
Tillväxtdifferensen mellan intäkter och kostnader, på grupplanet/ Bankrörelsen /Kapitalförvaltning	<b>&gt;0 %-enh.</b>

## Tillväxt- och marknadspositions- mål på lång sikt

- Att på lång sikt växa snabbare än marknaden.
- Att vara marknadsledare inom bankrörelse, kapitalförvaltning och skadeförsäkring.
- Att vara marknadsledare bland privatkunder samt små, medelstora och stora företag.

## Kvalitetsmål på lång sikt

- De bästa helhetslösningarna och koncentreringsförmåner.
- Oslagbar kunderfarenhet.
- Att inom samhällsansvaret vara föregångare inom vår bransch i Finland.
- Att ha finansbranschens attraktivaste arbetsgivarprofil.
- Att vara branschens aktivaste och mest innovativa aktör i Finland.

\* Från och med 2016

# OP Gruppens servicenät

	1.12.-31.12.2015	31.12.2015	Förändring under 12 mån.
<b>Nät- och mobiltjänster</b>			
op.fi, antal besök (privatkunder )	10 507 310	-	- 15 %
OP-mobilen, antal besök (privatkunder)	9 510 044	-	+ 66 %
Pivo-appen, antal besök *	1 753 725	-	+ 31 %
Nättjänstavgifter (privatkunder)	-	1 644 468	+ 29 213 st.
<b>Kontor och telefontjänster</b>			
Bankkontor	-	443	- 12 st.
Med både skadeförsäkrings- och banktjänster	-	346	- 2 st.
Private Banking -kontor	-	39	-1 st.
OP-Fastighetscentralernas kontor	-	160	-2 st.
Kundkontakter i telefontjänsten **	311 409	-	+ 37 882 st.
<b>Sociala medier</b>			
Följare på Facebook (OP Gruppen och andelsbanker)	-	192 629	+ 28 973 kpl
Följare på Twitter	-	18 151	+ 3 788 kpl
Följare på LinkedIn (OP Gruppen och Pohjola totalt)	-	10 484	+ 3 637 kpl

\* Mätaren utbytt Q3/2015 (tidigare antalet nedladdningar).

\*\* Beräkningsgrunden har ändrats 2015.

# Solidariskt ansvar, insättningsgaranti och investerarskydd

- I enlighet med sammanslutningslagen utgörs sammanslutningen av andelsbanker av centralinstitutet (OP Andelslag), centralinstitutets medlemskreditinstitut, företagen i centralinstitutets och medlemskreditinstitutens finansiella företagsgrupper samt sådana kreditinstitut, finansiella institut och tjänsteföretag av vilkas röster de ovan nämnda företagen tillsammans innehar över hälften.
- Vid slutet av rapportperioden utgjordes centralinstitutets medlemmar av OP Gruppens andelsbanker samt Pohjola Bank Abp, Helsingfors OP Bank Abp, OP-Bostadslånebanken Abp, OP-Kortbolaget Abp och OP-Processtjänster Ab.
- Enligt lagen om en sammanslutning av inlåningsbanker är centralinstitutet berättigat att styra medlemskreditinstitut och det är skyldigt att övervaka deras verksamhet. Sammanslutningen av andelsbanker övervakas konsoliderat. Centralinstitutet och medlemskreditinstituterna är på det sätt som bestämts i lagen solidariskt ansvariga för varandras skulder och åtaganden. Således omfattas till exempel OP Gruppens försäkringsbolag inte av det solidariska ansvaret.
- De inlåningsbanker som hör till OP Gruppen, dvs. andelsbankerna, Pohjola Bank Abp och Helsingfors OP Bank Abp betraktas vad gäller insättningsgarantin som en enda bank. Också enligt lagstiftningen om ersättningsfonden för investerare betraktas OP Gruppen som en enda helhet i fråga om investerarskyddet.

Kundägd från början.

