

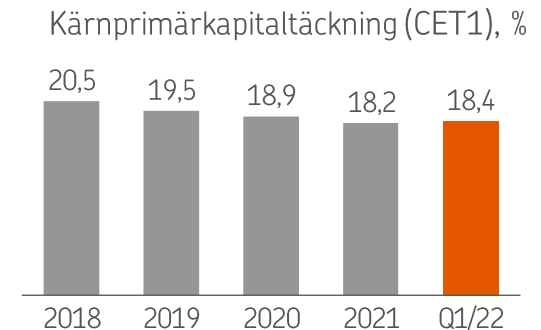
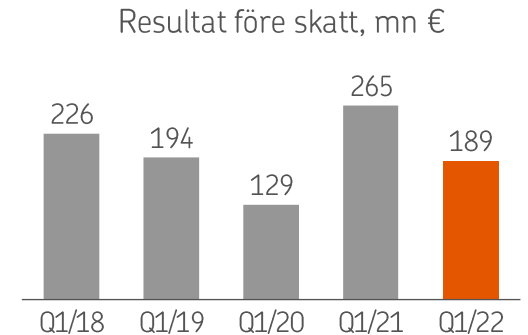


OP Gruppens delårsrapport 1.1–31.3.2022

Bakgrundsmaterial

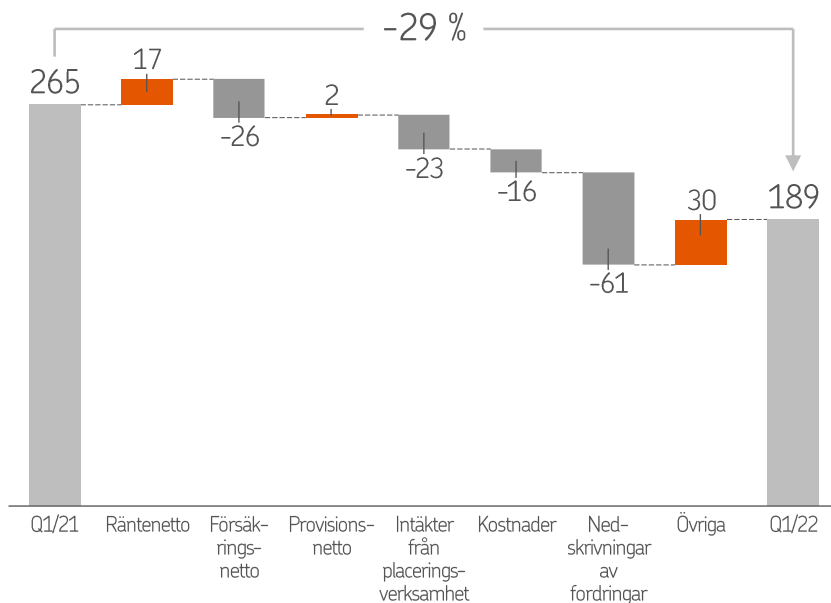
Sammanfattning av resultatet Q1/22

- Resultatet före skatt var 189 miljoner euro.
- Segmenten Hushållsbank och Försäkring hade ett gott resultat, medan resultatet i segmentet Företagsbank blev klart sämre än i fjol.
- Räntenettet och provisionsnettot ökade i den osäkra omvärlden och försäkringsnettot minskade till följd av att försäkringsersättningarna ökat.
- Kostnaderna var 3 procent större än ett år tidigare huvudsakligen till följd av ökningen i bankernas stabilitetsavgift.
- De indirekta effekterna av kriget i Ukraina bidrog till att öka nedskrivningarna av fordringar.



Resultatutveckling

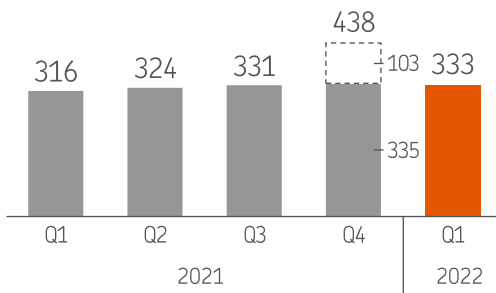
Förändring i resultatet, mn €



mn €	Q1/22	Q1/21	Förändr. %
Räntenetto	333	316	5 %
Försäkringsnetto	131	157	-16 %
Provisionsnetto	272	270	1 %
Nettointäkter från placeringsverksamhet	18	146	-88 %
Övriga rörelseintäkter	39	7	475 %
Intäkter totalt	793	896	-11 %
Personalkostnader	226	222	2 %
Avskrivningar och nedskrivningar	57	64	-10 %
Övriga rörelsekostnader	239	221	8 %
Kostnader totalt	523	507	3 %
Nedskrivningar av fordringar	-83	-22	271 %
Tillfälligt undantag	51	-55	-
OP-bonus till ägarkunder	-49	-46	5 %
Resultat före skatt	189	265	-29 %

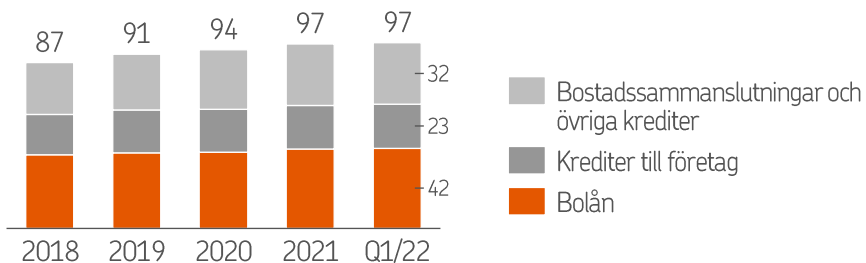
Räntenetto

Räntenettot kvartalsvis, mn €

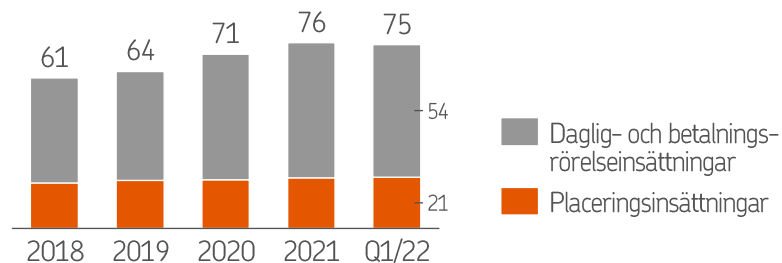


Uppgången i marknadsräntorna stärkte ytterligare kundernas intresse för att skydda bolån och krediter till bostadssammanslutningar. Av privatkundernas bolån var 31 % ränteskyddade vid slutet av rapportperioden.

Utlåning, md €

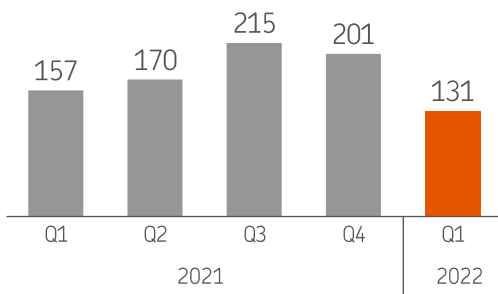


Inlåning, md €

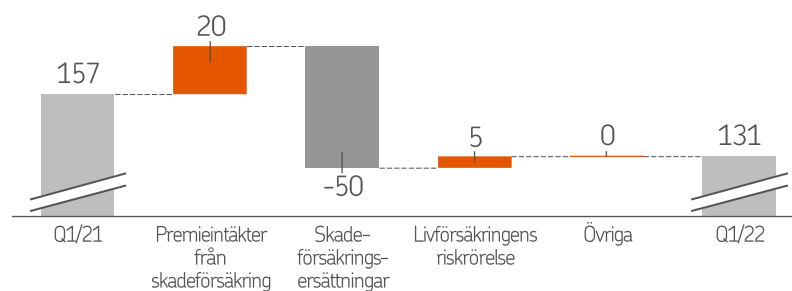


Försäkringsnetto

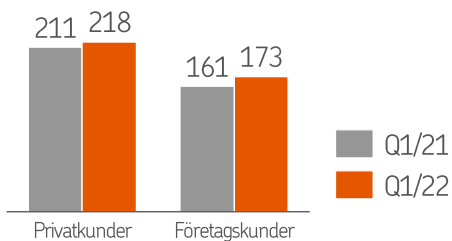
Försäkringsnettot kvartalsvis, mn €



Förändring i försäkringsnettot, mn €

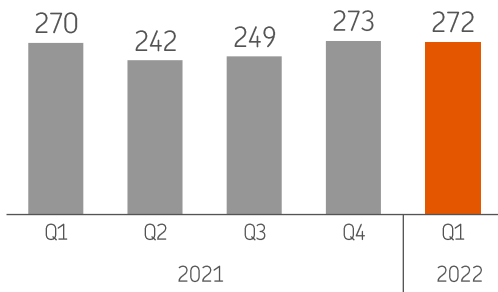


Skadeförsäkringens premieintäkter, mn €

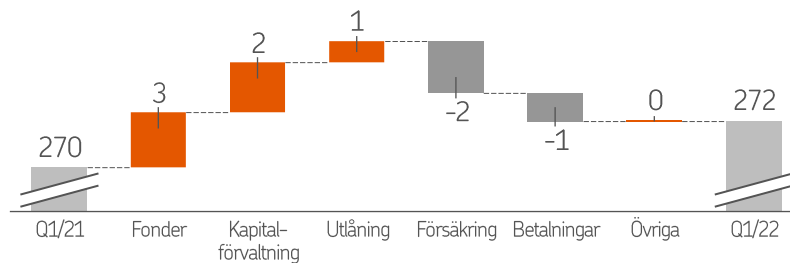


Provisionsnetto

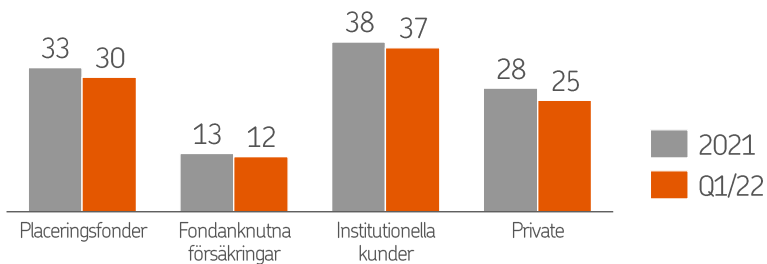
Provisionsnettot kvartalsvis, mn €



Förändring i provisionsnettot, mn €



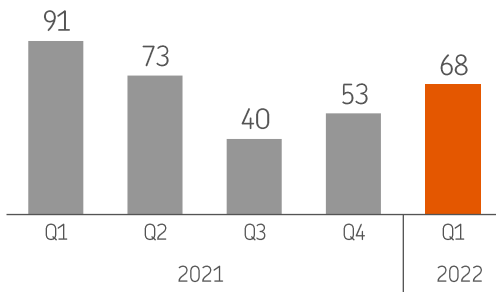
Förvaltade medel, md €



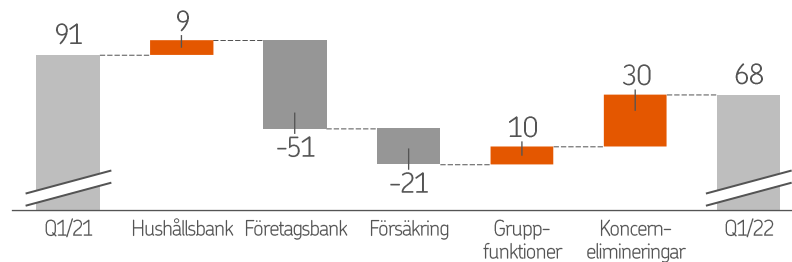
Intäkter från placeringsverksamhet

inkl. tillfälligt undantag

Intäkter från placeringsverksamhet kvartalsvis, mn €



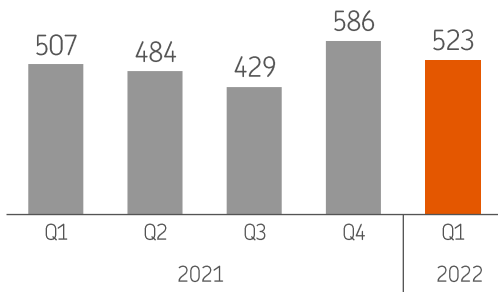
Förändring i intäkterna per segment, mn €



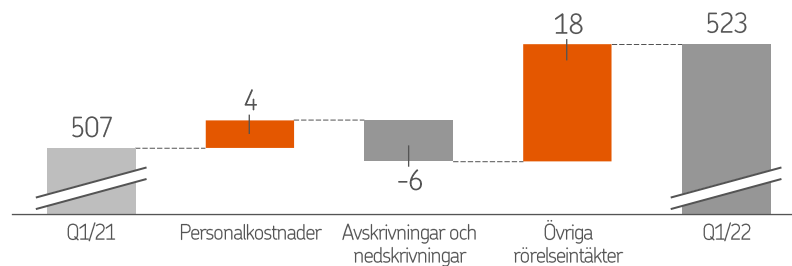
På en del av försäkringsbolagens egetkapitalinstrument tillämpas ett tillfälligt undantag (overlay approach). Förändringarna i verkligt värde på de placeringar som omfattas av det tillfälliga undantaget bokförs i fonden för verkligt värde bland eget kapital.

Kostnader

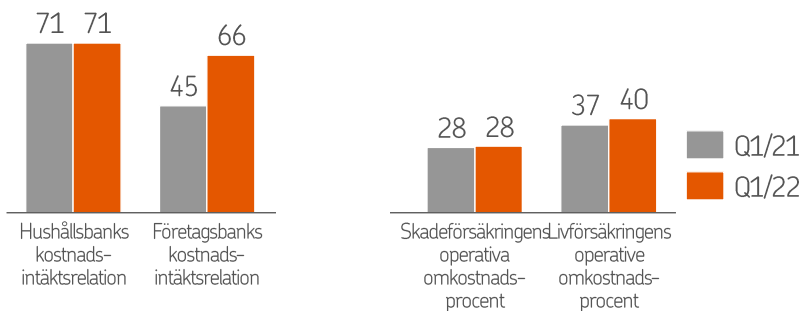
Kostnader kvartalsvis, mn €



Förändring i kostnaderna, mn €

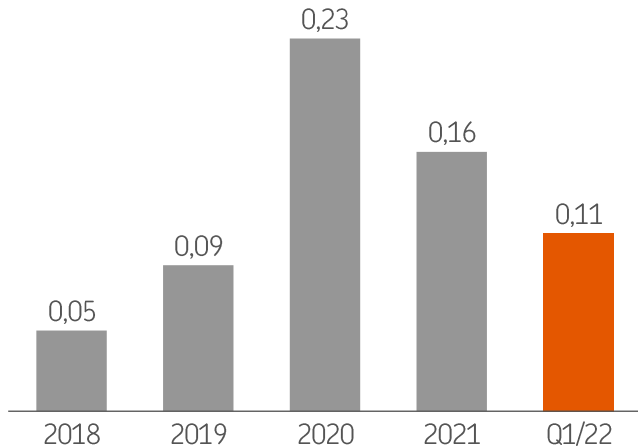


Kostnaderna i relation till intäkterna affärsrörelsevis, %

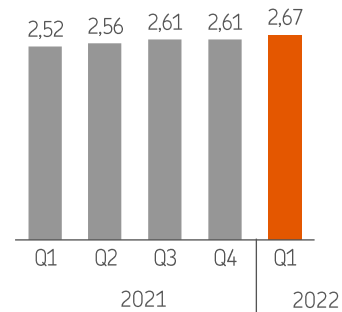


Nedskrivningar av fordringar

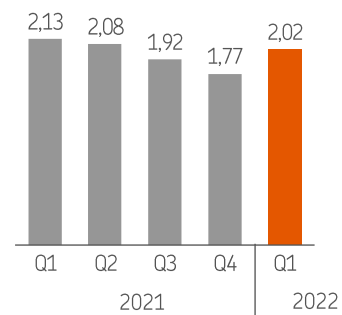
Nedskrivningar av fordringar i kredit- och garantistocken, %



Segmentet
Hushållsbanks
nödlidande fordringar
av exponeringarna, %

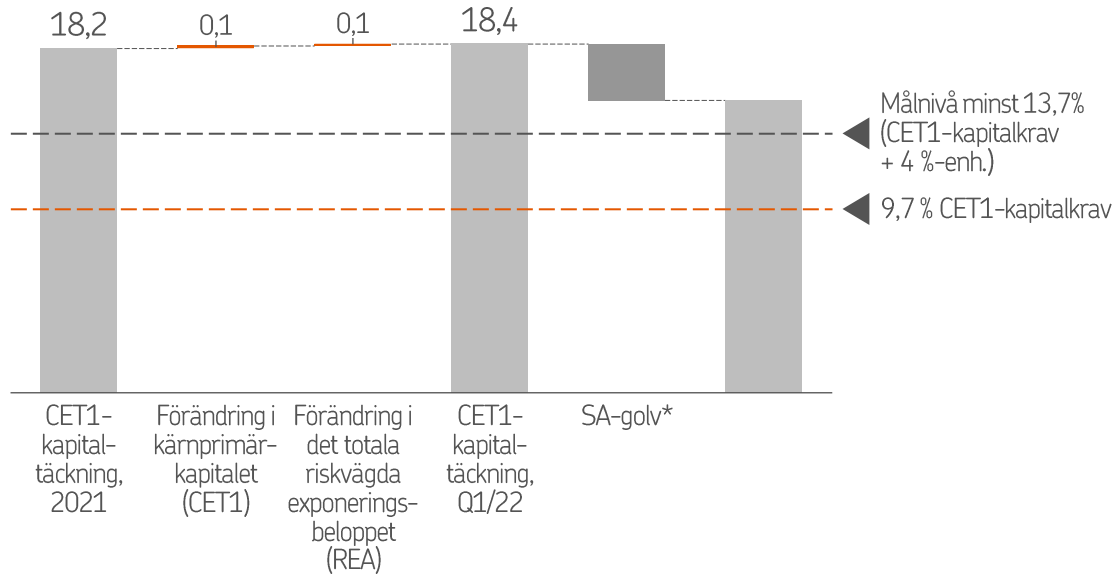


Segmentet
Företagsbanks
nödlidande fordringar
av exponeringarna, %



Stark kapitaltäckning

Utveckling i CET1-kapitaltäckningen, %



12,1 md €

Kärnprimärkapital, CET1 (12,0 md €)

3,2 md €

Beloppet av Avkastningsandelarna i kärnprimärkapitalet (3,1 md €)

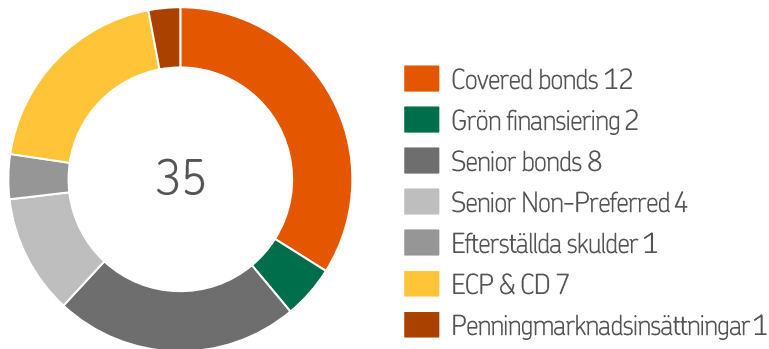
65,4 md €

Totalt riskvägt exponeringsbelopp (65,7 md €)

* OP Gruppen har beslutat att i kapitaltäckningsanalysen börja tillämpa en schablonmetodsbaserad golvnivå för riskvägda poster. I bruktagningen av golvnivån beräknas försvaga OP Gruppens CET1-kapitaltäckning med högst 3 procentenheter under det andra kvartalet 2022.

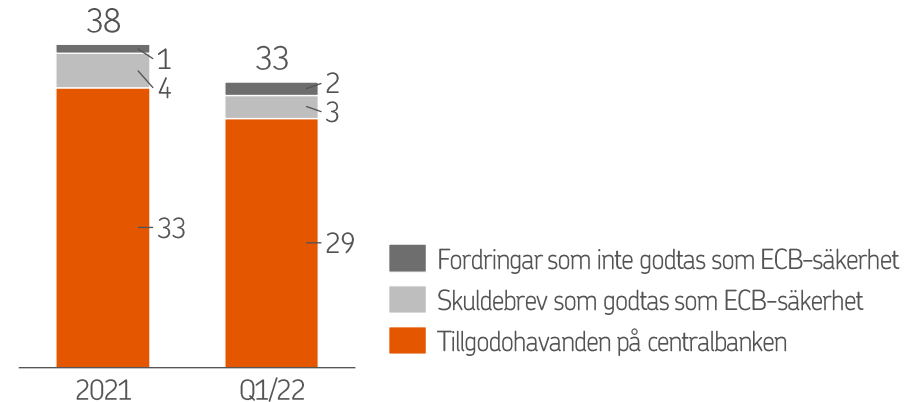
Stabil finansieringsposition och likviditet

Kortfristig och långfristig upplåning, md €



- I januari emitterade OP Företagsbanken ett grönt obligationslån på 500 mn € till SNP-villkor.
- OP Gruppens buffert för MREL-kravet var 7,0 miljarder euro och för subordinationskravet 2,3 miljarder euro. MREL-kravet var RWA-baserat och subordinationskravet LRE-baserat.

Likviditetsreservens fördelning, md €

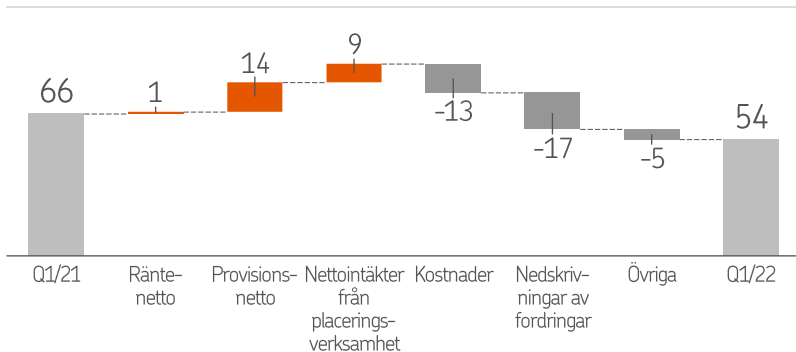


- LCR-relationstalet (Liquidity Coverage Ratio) 221 %.
- NSFR-relationstalet (Net Stable Funding Ratio) 125 %.

Hushållsbank

Utlåning	Inlåning	Förmedlade bostads- och fastighetsaffärer
71,1 md €	62,9 md €	2 828 st

Resultat före skatt, mn €

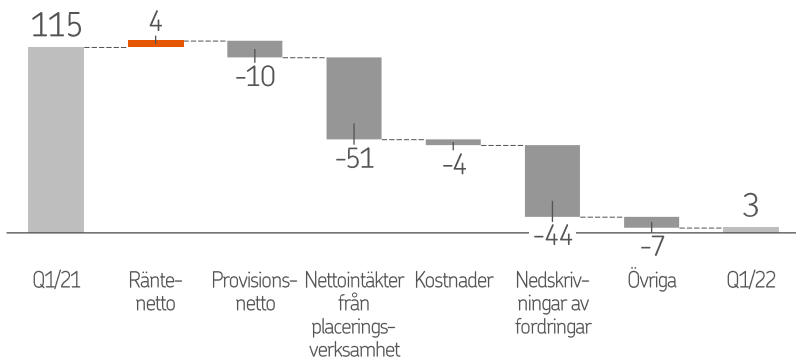


mn €	Q1/22	Q1/21	Förändr. %
Räntenetto	236	235	0 %
Provisionsnetto	211	198	7 %
Nettointäkter från placeringsverksamhet	8	-1	-
Övriga rörelseintäkter	6	10	-38 %
Intäkter totalt	461	442	4 %
Personalkostnader	112	109	3 %
Avskrivningar och nedskrivningar	12	12	-1 %
Övriga rörelsekostnader	205	195	5 %
Kostnader totalt	329	316	4 %
Nedskrivningar av fordringar	-41	-24	69 %
OP-bonus till ägarkunder	-38	-37	2 %
Resultat före skatt	54	66	-18 %

Företagsbank

Utlåning	Inlåning	Förvaltade medel
26,2 md €	14,0 md €	77,4 md €

Resultat före skatt, mn €



mn €	Q1/22	Q1/21	Förändr. %
Räntenetto	104	100	4 %
Provisionsnetto	42	52	-20 %
Nettointäkter från placeringsverksamhet	-2	49	-
Övriga rörelseintäkter	7	13	-45 %
Intäkter totalt	151	214	-29 %
Personalkostnader	23	22	5 %
Avskrivningar och nedskrivningar	3	5	-38 %
Övriga rörelsekostnader	74	70	6 %
Kostnader totalt	100	96	4 %
Nedskrivningar av fordringar	-43	2	-
OP-bonus till ägarkunder	-5	-4	19 %
Resultat före skatt	3	115	-97 %

Försäkring

Operativ
totalkostnads-
procent,
skadeförsäkring

95,4 %

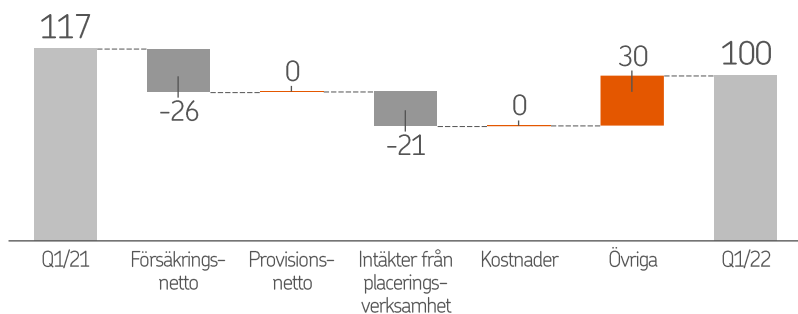
Premieintäkter

391 mn €

Fondanknutna
försäkringar

12,4 md €

Resultat före skatt, mn €



mn €

	Q1/22	Q1/21	Förändr. %
Försäkringsnetto	138	164	-16 %
Provisionsnetto	21	21	1 %
Nettointäkter från placeringsverksamhet	-16	110	-114 %
Övriga nettointäkter	31	0	-
Intäkter totalt	174	295	-41 %
Personalkostnader	40	40	-2 %
Avskrivningar och nedskrivningar	14	14	2 %
Övriga rörelsekostnader	66	65	0 %
Kostnader totalt	119	119	0 %
Tillfälligt undantag	51	-55	-193 %
OP-bonus till ägarkunder	-5	-5	9 %
Resultat före skatt	100	117	-14 %

Strategiska mål och prioriteringar



En stark riskhanterings- och compliance-kultur

”

Vi vill vara Finlands ledande och attraktivaste finansgrupp.

OP Gruppens långsiktiga strategiska mål

	31.3.2022	Mål 2025
Räntabilitet på eget kapital (ROE utan OP-bonus), %	5,8	8,0
CET1-kapitaltäckning, %	18,4	minst CET1-kapitalkrav + 4 %-enh.
Rekommendation på varumärkesplanet (NPS)	Bank: 27 Försäkring: 17	Bank: 30 Försäkring: 20
Rating	AA-/Aa3	minst på nivån AA-/Aa3

OP Gruppens struktur

2,1 miljoner ägarkunder

119 andelsbanker

Centralinstitutet

Hushållsbank

Segmentet Hushållsbank består av bankrörelse för privatkunder och sme-företag i andelsbankerna och centralinstitutetskoncernen.

- OP-Bostadslånebanken Abp
- OP Detaljkunder Abp
- Helsingforsnejdens Andelsbank

Företagsbank

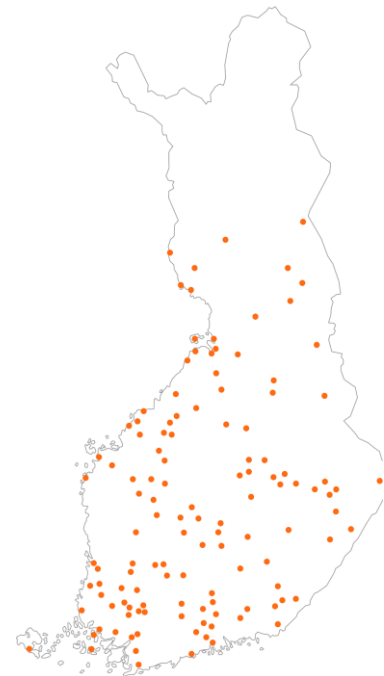
Segmentet Företagsbank består av bankrörelse och kapitalförvaltning för företag och institutioner.

- OP Företagsbanken Abp
- OP-Fondbolaget Ab
- OP Kapitalförvaltning Ab
- OP Kiinteistösiioitus Oy

Försäkring

Segmentet Försäkring består av Pohjola Försäkring och OP-Livförsäkring.

- Pohjola Försäkring Ab
- OP-Livförsäkrings Ab





Tillsammans
genom alla tider.