

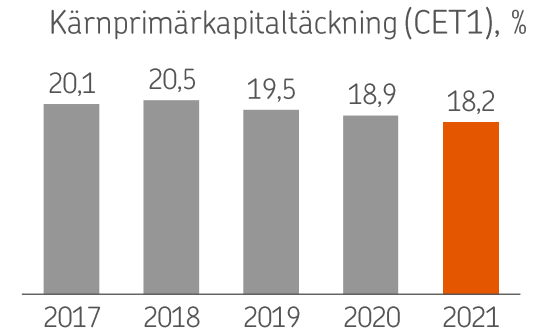
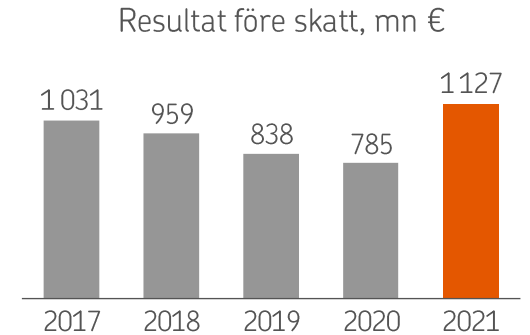


OP Gruppens bokslutskommuniké 1.1–31.12.2021

Bakgrundsmaterial

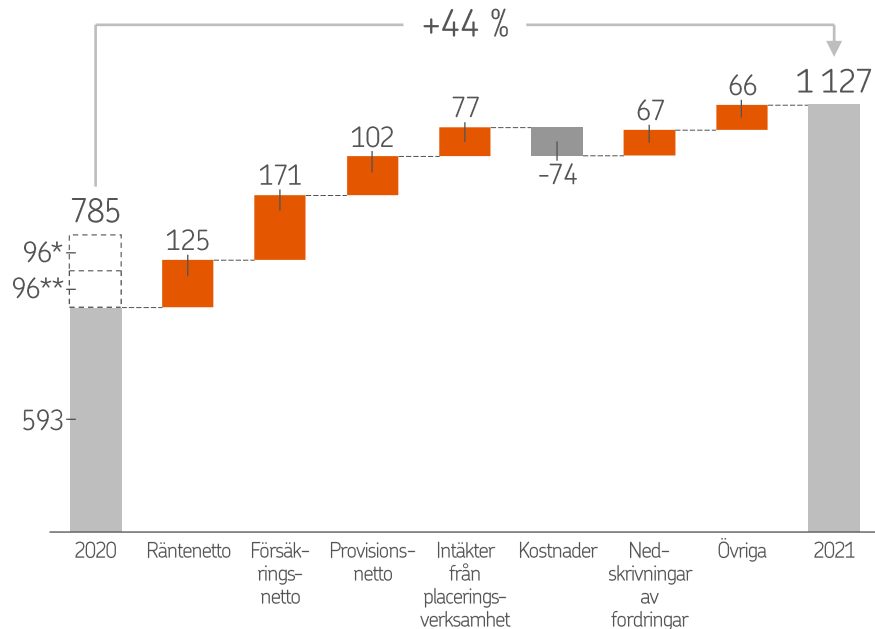
Sammanfattning av resultatet 2021

- OP Gruppens kundrörelse fortsatte att utvecklas starkt under årets sista kvartal.
- Resultatet för januari–december var på en utmärkt nivå, 1 127 miljoner euro, vilket är en ökning med 44 procent från motsvarande tidpunkt 2020.
- Resultatet för alla tre rörelsesegment förbättrades avsevärt.
- Nedskrivningarna av fordringar minskade.
- Kapitältäckningen var fortfarande mycket stark.



Resultatutveckling

Förändringen i resultat, mn €



* Försäljning av fastigheten i Vallgård

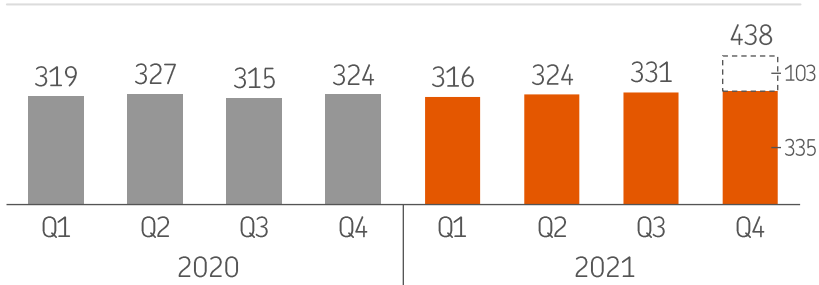
** Överföring av lagstadgat arbetspensionansvar

mn €

	2021	2020	Förändr. %
Räntenetto	1 409	1 284	10 %
Försäkringsnetto	743	572	30 %
Provisionsnetto	1 034	931	11 %
Nettointäkter från placeringsverksamhet	376	184	104 %
Övriga rörelseintäkter	54	132	-59 %
Intäkter totalt	3 616	3 103	17 %
Personalkostnader	914	715	28 %
Avskrivningar och nedskrivningar	283	273	4 %
Övriga rörelsekostnader	810	852	-5 %
Kostnader totalt	2 007	1 839	9 %
Nedskrivningar av fordringar	-158	-225	-30 %
Tillfälligt undantag	-118	-3	
OP-bonus till ägarkunder	-205	-251	-18 %
Resultat före skatt	1 127	785	44 %

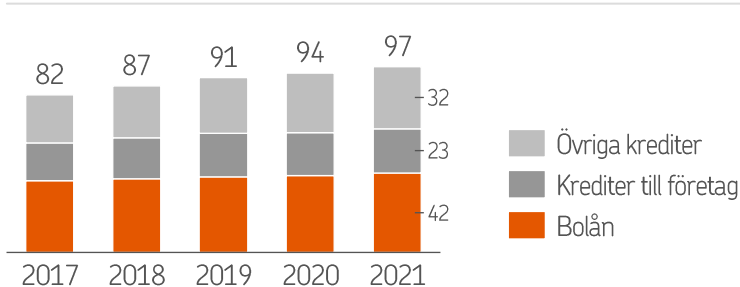
Räntenetto

Räntenettet kvartalsvis, mn €

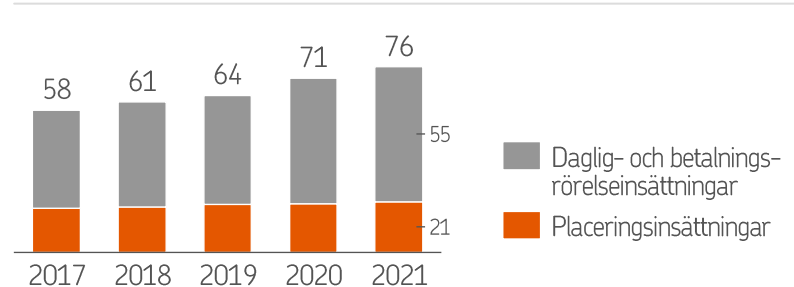


- Räntenettet ökade under året med 9,7 %
- Effekten av räntefördelen för TLTRO III-finansiering +103 mn €
- Utlåningen ökade på ett år med 3,5 % och inlåningen med 6,6 %.

Utlåning, md €

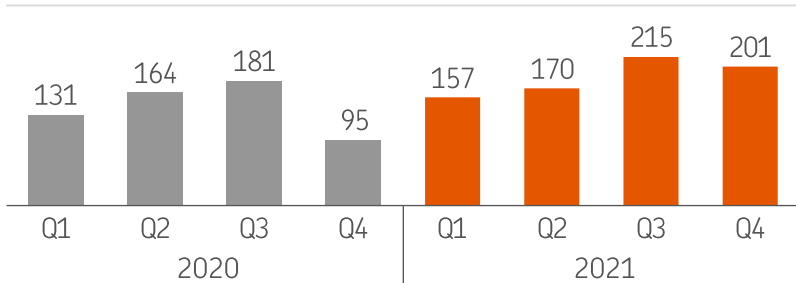


Inlåning, md €



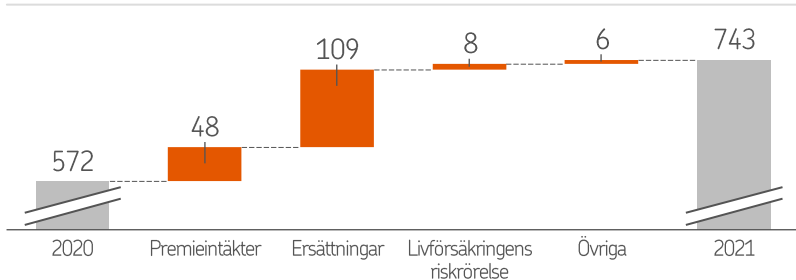
Försäkringsnetto

Försäkringsnettot kvartalsvis, mn €

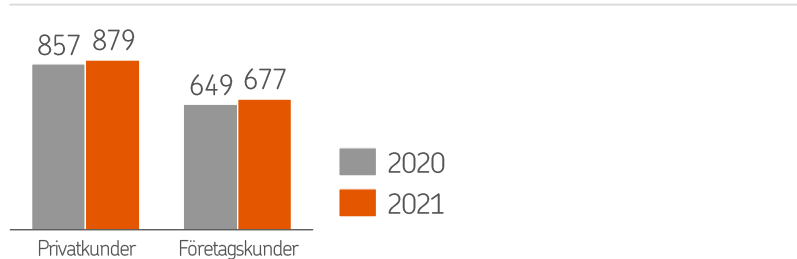


- Försäkringsnettot ökade under året med 29,9 %
- Premieintäkterna från skadeförsäkringen i segmentet Försäkring ökade med 3,3 % och försäkringsersättningarna minskade med 2,3 %
- Premieinkomsten från risklivförsäkringen ökade med 2,4 %
- Skadeförsäkringens operativa totalkostnadsprocent 85,5 (87,8).

Förändringen i försäkringsnettot, mn €

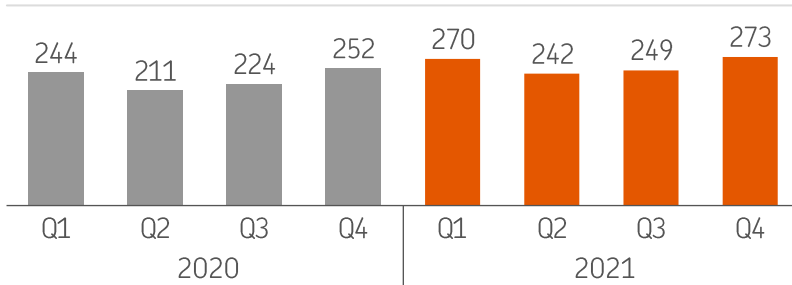


Skadeförsäkringens premieintäkter, mn €



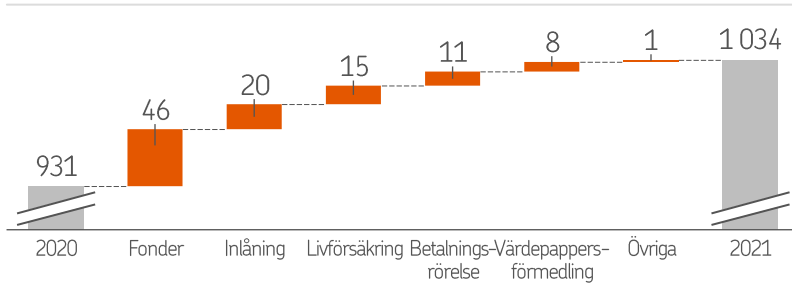
Provisionsnetto

Provisionsnettot kvartalsvis, mn €

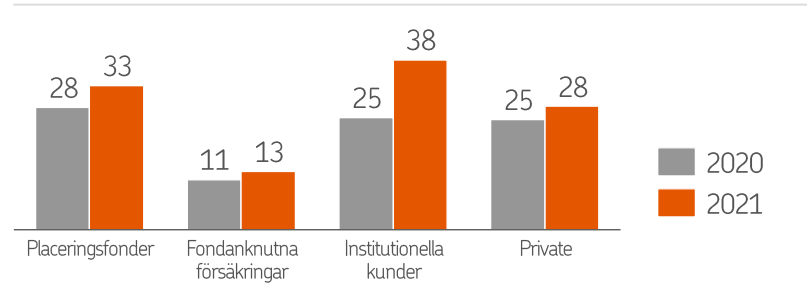


- Provisionsnettot ökade under året med 11,0 %.
- Ökningen i de förvaltade medlen har stöttat utvecklingen av provisionsnettot.

Förändring i provisionsnettot, mn €



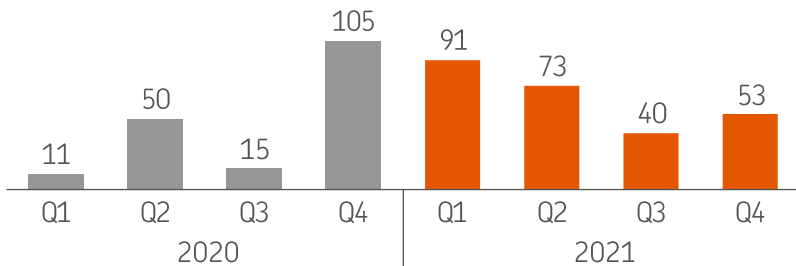
Förvaltade medel, md €



Intäkter från placeringsverksamhet

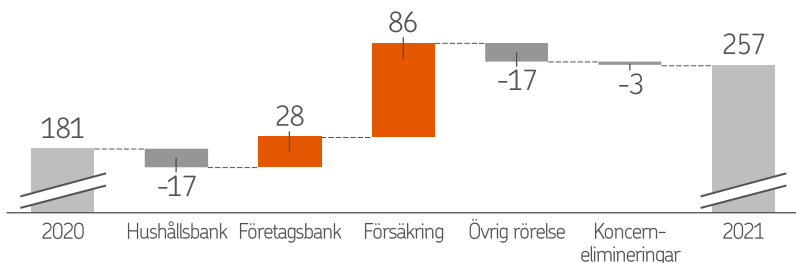
inkl. tillfälligt undantag

Intäkterna från placeringsverksamheten kvartalsvis, mn €



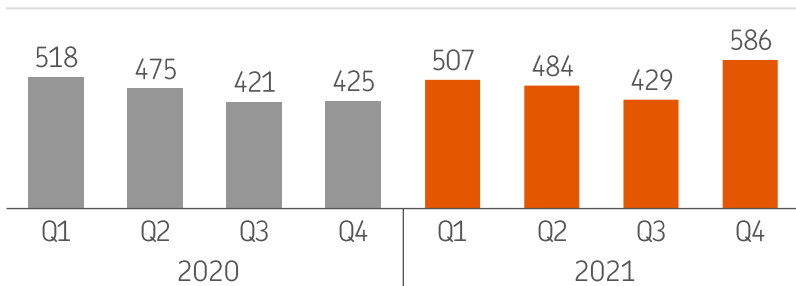
- Intäkterna från placeringsverksamheten härrör främst från försäkringsbolagen och segmentet Företagsbank.
- OP Gruppens försäkringsbolags totala intäkter från placeringar till verkligt värde var 1,7 % (4,9).
- På en del av försäkringsbolagens egetkapitalinstrument tillämpas ett tillfälligt undantag (overlay approach). Förändringarna i verkligt värde på de placeringar som omfattas av det tillfälliga undantaget bokförs i fonden för verkligt värde bland eget kapital.

Förändring i intäkterna per segment, mn €

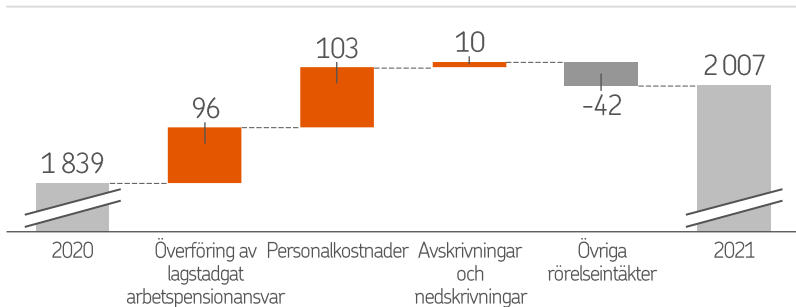


Kostnader

Kostnader kvartalsvis, mn €

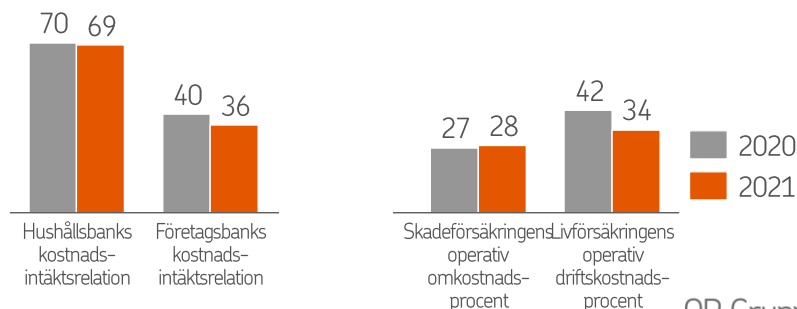


Förändring i kostnaderna, mn €



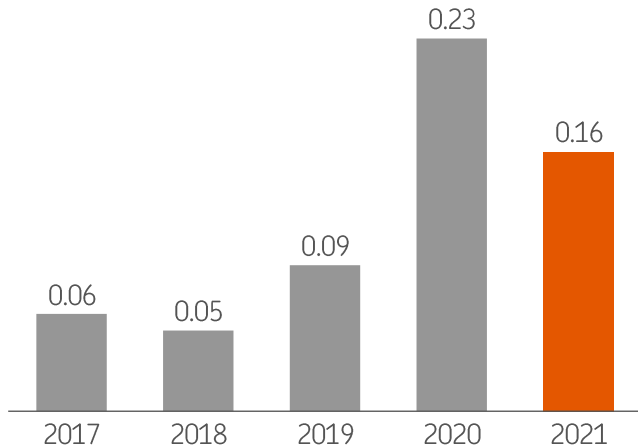
- Utan inverkan av överföringen av pensionsansvaret 2020 ökade kostnaderna med 3,7 % och personalkostnaderna med 12,8 %.
- Personalkostnaderna ökade till följd av att reserveringarna för resultatlöner och antalet anställda ökade.
- Bland de övriga rörelsekostnaderna minskade ICT-kostnaderna med 7,8 %. Myndighetsavgifterna ökade med 23,1 % till följd av att EU:s stabilitetsavgift ökade.

Kostnaderna i relation till intäkterna affärsrörelsevis, %

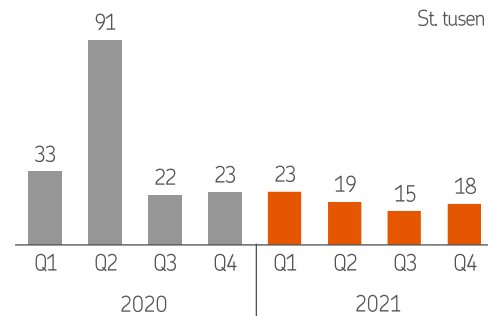


Nedskrivningar och amorteringsfriheter

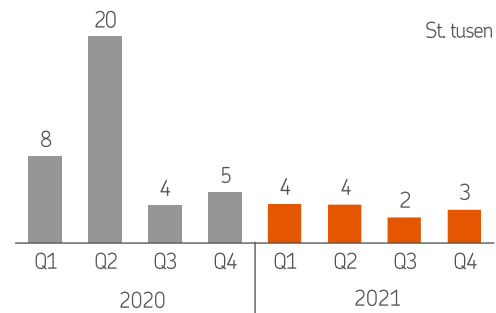
Nedskrivningar av fordringar i kredit- och garantistocken, %



Privatkundernas
amorteringsfriheter

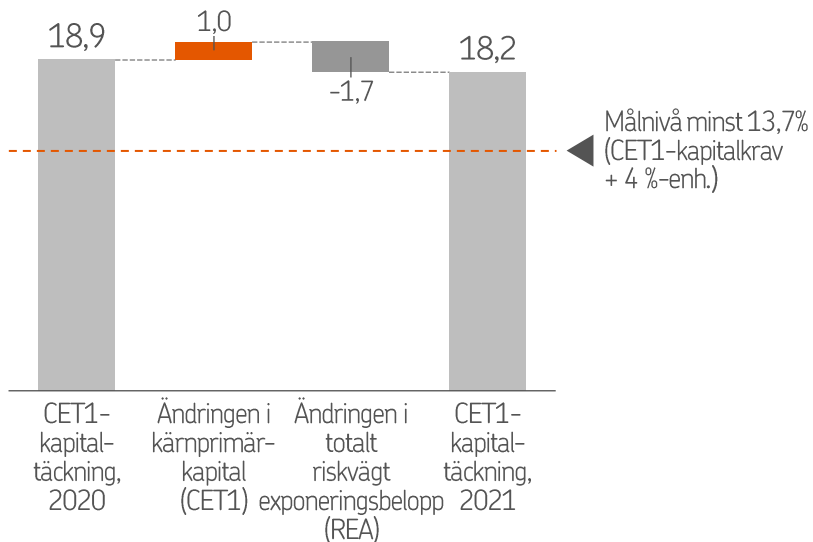


Företagskundernas
amorteringsfriheter
och ändringar i
betalningsplaner



Stark kapitaltäckning

Utveckling på CET1-kapitaltäckning, %



12,0 md €

Kärnprimärkapital, CET1 (11,3 md €)

3,1 md €

Beloppet av Avkastningsandelarna i kärnprimärkapitalet (2,8 md €)

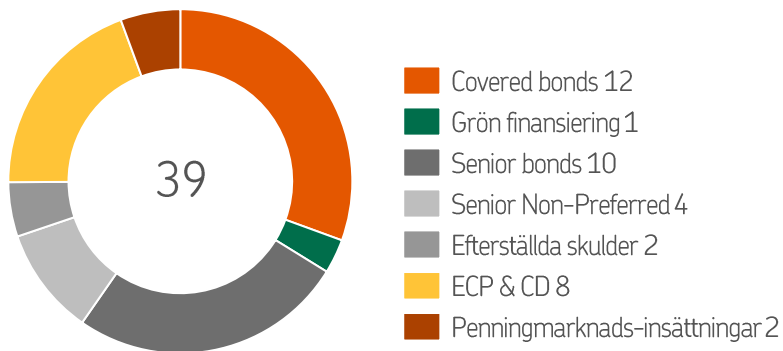
65,7 md €

Totalt riskvägt exponeringsbelopp (59,7 md €)

- Den goda resultatutvecklingen och Avkastningsandelsemissionerna förbättrade CET1-relationstalet.
- Relationstalet påverkades negativt av ECB:s beslut som ökade företagsexponeringarnas riskvägda poster, samt av en proaktiv ökning av antalet riskvägda poster i anslutning till tillämpningen av interna modeller (IRBA) och på metoden som används vid beräkningen av försäkringsbolagens riskvikter.
- Den proaktiva ökningen av riskvägda poster försvagade CET1-kapitaltäckningen med cirka 1,0 procentenheter.

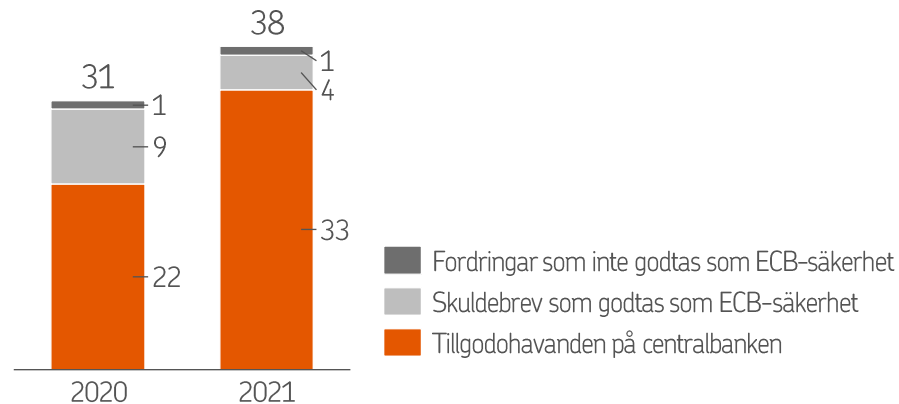
Stabil finansieringsposition och likviditet

Kortfristig och långfristig upplåning, md €



- I oktober emitterade OP Företagsbanken Abp ett obligationslån på 400 milj. £ till SNP-villkor.
- Bufferten för MREL-kravet var 6,5 miljarder euro och för subordinationskravet 1,1 miljarder euro. MREL-kravet var RWA-baserat och subordinationskravet LRE-baserat.

Likviditetsreservens fördelning, md €

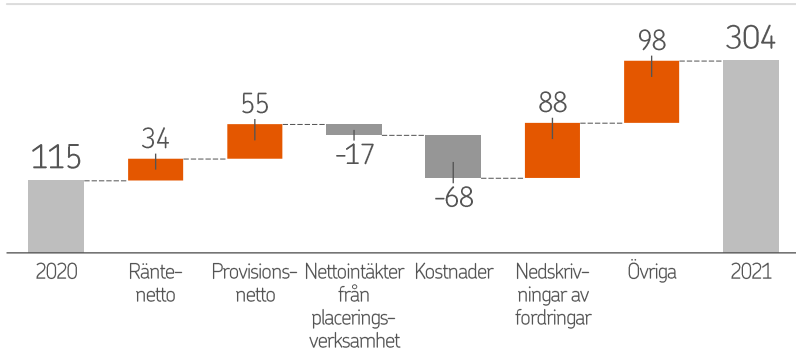


- OP Företagsbanken deltog i ECB:s TLTRO III-transaktion i mars (5 mrd €) och i juni (3 mrd €). OP Företagsbanken har TLTRO III-finansiering för totalt 16 mrd €.
- LCR-relationstalet (Liquidity Coverage Ratio) 212 % (197 %).
- NSFR-relationstalet (Net Stable Funding Ratio) 130 % (123 %).

Hushållsbank

Utlåning	Inlåning	Förmedlade bostads- och fastighetsaffärer
71,0 md €	62,2 md €	13 177 st

Resultat före skatt, mn €

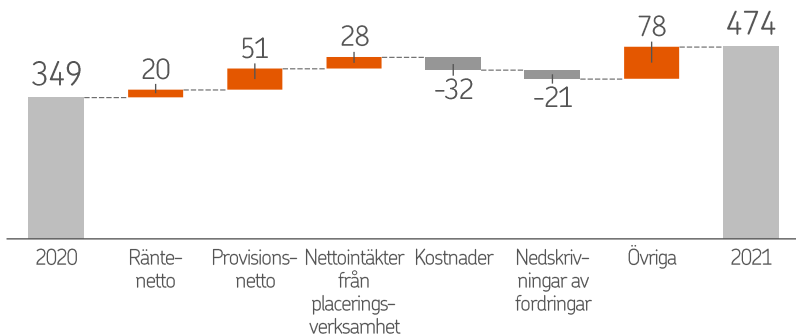


mn €	2021	2020	Förändr.%
Räntenetto	959	925	4 %
Provisionsnetto	753	698	8 %
Nettointäkter från placeringsverksamhet	-16	2	
Övriga rörelseintäkter	78	29	168 %
Intäkter totalt	1 773	1 653	7 %
Personalkostnader	447	412	8 %
Avskrivningar och nedskrivningar	69	60	15 %
Övriga rörelsekostnader	705	680	4 %
Kostnader totalt	1 221	1 152	6 %
Nedskrivningar av fordringar	-84	-172	
OP-bonus till ägarkunder	-165	-214	
Resultat före skatt	304	115	165 %

Företagsbank

Utlåning	Inlåning	Förvaltade medel
25,7 md €	15,6 md €	82,3 md €

Resultat före skatt, mn €



mn €	2021	2020	Förändr.%
Räntenetto	414	394	5 %
Provisionsnetto	204	153	34 %
Nettointäkter från placeringsverksamhet	171	143	20 %
Övriga rörelseintäkter	97	17	480 %
Intäkter totalt	886	707	25 %
Personalkostnader	93	71	31 %
Avskrivningar och nedskrivningar	14	18	-26 %
Övriga rörelsekostnader	211	197	7 %
Kostnader totalt	318	286	11 %
Nedskrivningar av fordringar	-74	-53	39 %
OP-bonus till ägarkunder	-20	-18	8 %
Resultat före skatt	474	349	36 %

Försäkring

Operativ
totalkostnads-
procent,
skadeförsäkring

85,5 %

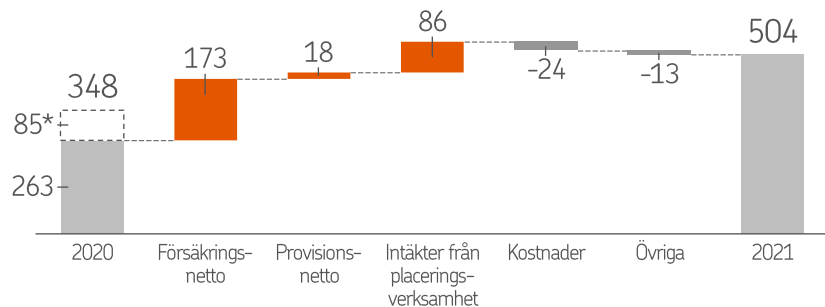
Premieintäkter

1 556 mn €

Fondanknutna
försäkringar

13,1 md €

Resultat före skatt, mn €



* Överföring av lagstadgat arbetspensionansvar

mn €

	2021	2020	Förändr.%
Försäkringsnetto	754	582	30 %
Provisionsnetto	96	78	23 %
Nettointäkter från placeringsverksamhet	288	88	228 %
Övriga rörelseintäkter	-2	8	-129 %
Intäkter totalt	1 135	755	50 %
Personalkostnader	160	55	290 %
Avskrivningar och nedskrivningar	66	60	11 %
Övriga rörelsekostnader	267	269	-1 %
Kostnader totalt	493	384	28 %
Tillfälligt undantag	-117	-4	
OP-bonus till ägarkunder	-21	-19	14 %
Resultat före skatt	504	348	45 %

Strategiska mål och prioriteringar



”

Vi vill vara Finlands ledande och attraktivaste finansgrupp.

OP Gruppens långsiktiga strategiska mål

	31.12.2021	Mål 2025
Räntabilitet på eget kapital (ROE utan OP-bonus), %	7,8	8,0
CET1-kapitaltäckning, %	18,2	minst CET1-kapitalkrav + 4 %-enh.
Rekommendation på varumärkesplanet (NPS)	Bank: 27 Försäkring: 16	Bank: 30 Försäkring: 20
Rating	AA-/Aa3	minst på nivån AA-/Aa3

OP Gruppens struktur

2 miljoner ägarkunder

121 andelsbanker

Centralinstitutet

Hushållsbank

Segmentet Hushållsbank består av bankrörelse för privatkunder och sme-företag i andelsbankerna och centralinstitutetskoncernen.

- OP-Bostadslånebanken Abp
- OP Detaljkunder Abp
- Andelsbankerna

Företagsbank

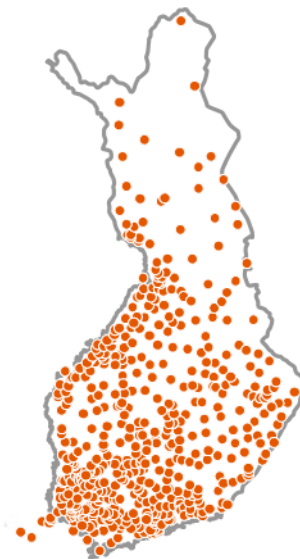
Segmentet Företagsbank består av bankrörelse och kapitalförvaltning för företag och institutioner.

- OP Företagsbanken Abp
- OP-Fondbolaget AB
- OP Kapitalförvaltning Ab
- OP Kiinteistösi joitus Oy

Försäkring

Segmentet Försäkring består av Pohjola Försäkring, OP-Livförsäkring och Pohjola Sjukhus.

- Pohjola Försäkring Ab
- OP-Livförsäkrings Ab
- Pohjola Sjukhus Ab *



Centralt företag

*Försäljningen av Pohjola Sjukhus Ab genomfördes 1.2.2022

Tillsammans
genom alla tider.