



# OP Gruppens delårsrapport 1.1–30.9.2019

Bakgrundsmaterial

# Innehållsförteckning

- OP Gruppens delårsrapport
- Hushållsbank
- Företagsbank
- Försäkring
- Likviditet och upplåning
- Kapitaltäckning
- OP i korthet

---

# OP Gruppens delårsrapport

# OP Gruppens nyckeltal – intäkterna ökade med 3 procent och kostnaderna minskade med en procent

	1-9/2019	1-9/2018	Forändr., %	1-12/2018
Resultat före skatt, mn €	706	687	2,8	1 017
Hushållsbank	193	194	-0,5	421
Foretagsbank	232	299	-22,4	408
Försäkring	278	240	16,0	260
Övrig rörelse	3	-38	-	-64
Ny OP-bonus som ägarkunderna samlat	-191	-171	11,4	-230
Avkastning på ekonomiskt kapitalkrav, %**	20,3	18,7	1,6 *	20,8
Räntabilitet på eget kapital (ROE), %	6,2	6,5	-0,3 *	6,9
Räntabilitet på eget kapital utan OP-bonus, %	7,8	8,1	-0,3 *	8,5
Räntabilitet på totalt kapital (ROA), %	0,53	0,53	0,0 *	0,57
Räntabilitet på totalt kapital utan OP-bonus, %	0,67	0,66	0,0 *	0,70
	30.9.2019	30.9.2018	Forändr., %	31.12.2018
CET1-kapitaltäckning, %	19,6	20,0	-0,3 *	20,5
Kapitalbasen i förhållande till minimibeloppet av kapitalbasen (konglomeratlagen), %***	137	149	-12 *	147
Utlåning, md €	91,0	86,0	5,8	87,1
Inlåning, md €	62,6	61,6	1,6	61,3
Nödlidande fordringar av kredit- och garantistocken, % ****	1,1	1,1	0,0 *	1,0
Ägarkunder (1 000)	1 979	1 888	4,8	1 911

\* Förändring i relationstalet

\*\* 12 mån. glidande

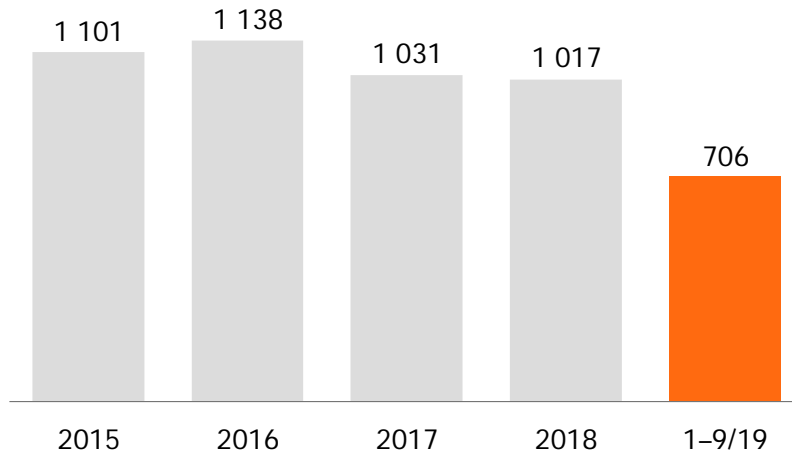
\*\*\*Relationstalet enligt konglomeratlagen har beräknats för försäkringsbolag med de övergångsbestämmelser som ingår i solvensbestämmelserna för försäkringsbolag.

\*\*\*\* Med nödlidande fordringar avses över 90 dagar förfallna fordringar, övriga fordringar med risker samt exponeringar med anstånd som beviljats på grund av kundens ekonomiska svårigheter och som anknyter till sådana fordringar.

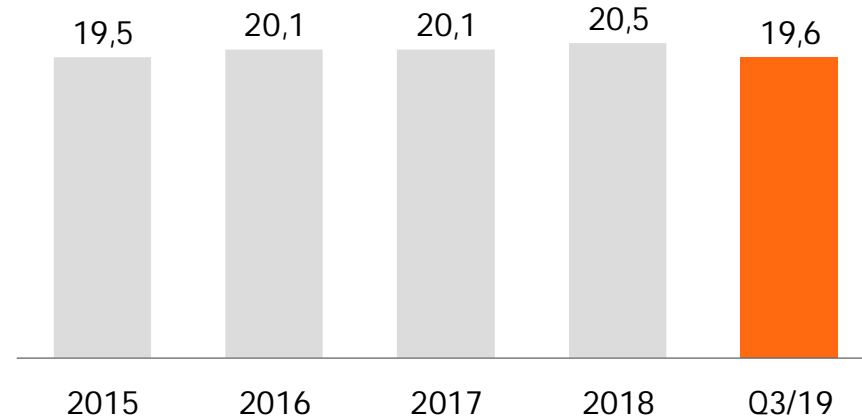
- Räntenettet växte med 4 % till 901 miljoner euro och provisionsnettot med 4 % till 679 miljoner euro. Försäkringsnettot minskade med 5 % till 412 miljoner euro.
- Intäkterna från placeringsverksamheten, 260 miljoner euro, var ungefär lika stora som i fjol.
- Kostnaderna, 1 365 miljoner euro (1 378), minskade från jämförelseperioden.
- Nedskrivningarna av fordringar uppgick till 36 miljoner euro (24).
- CET1-kapitaltäckningen var stark, 19,6 % (20,5).

# OP Gruppens stabila resultatutveckling stöder kapitaltäckningen

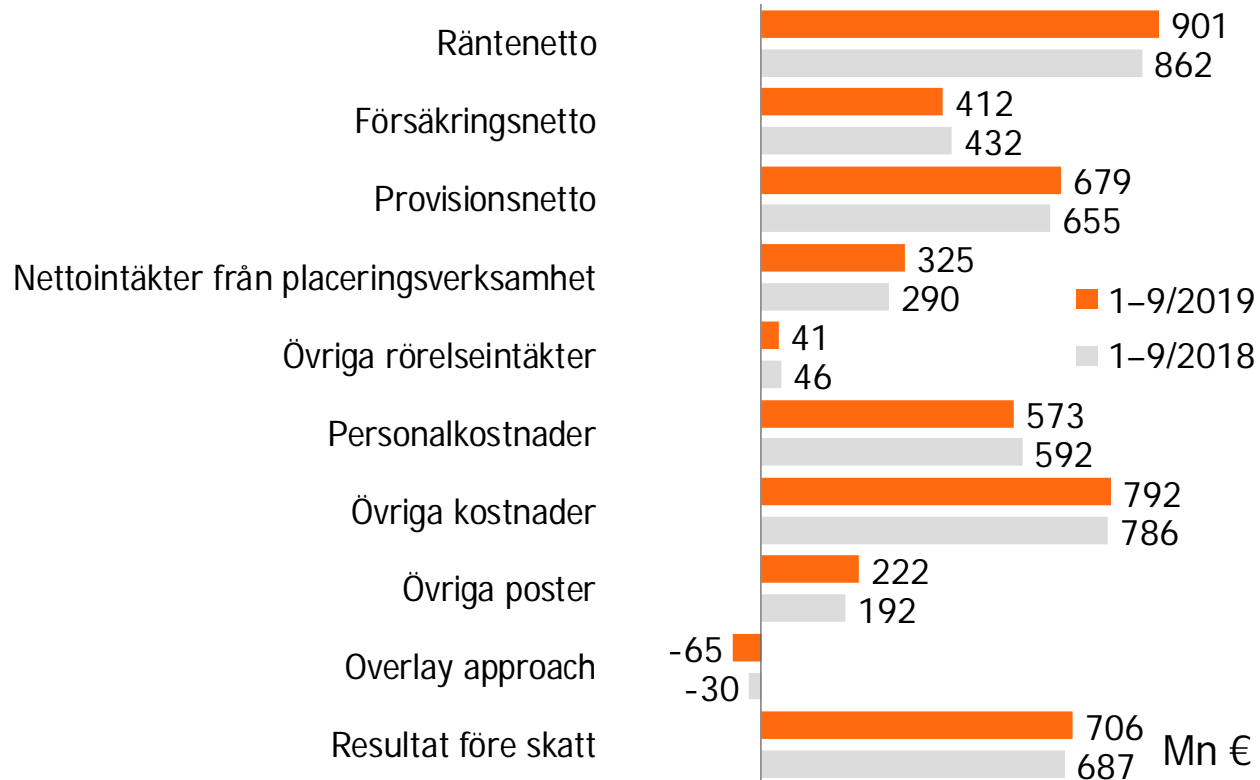
Resultat före skatt, mn €



Kärnprimärkapitaltäckning (CET1),%

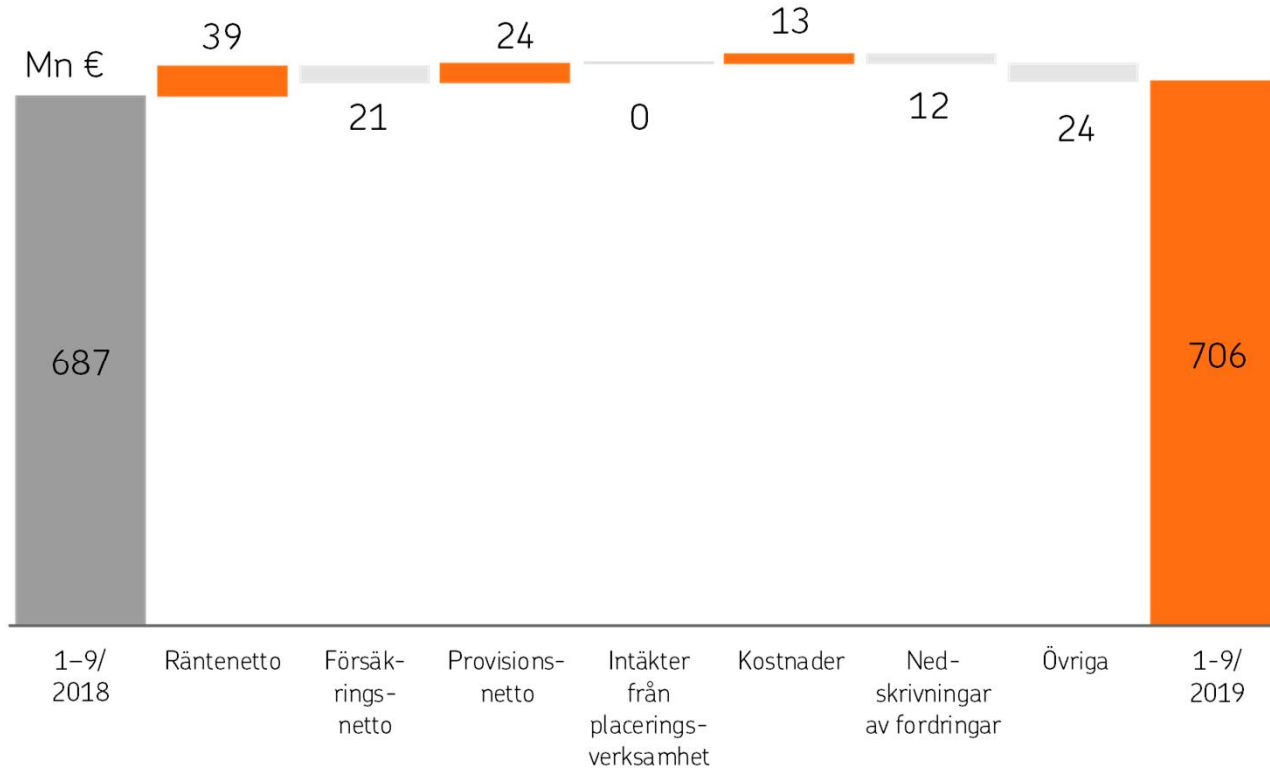


# Huvudposterna i OP Gruppens resultaträkning

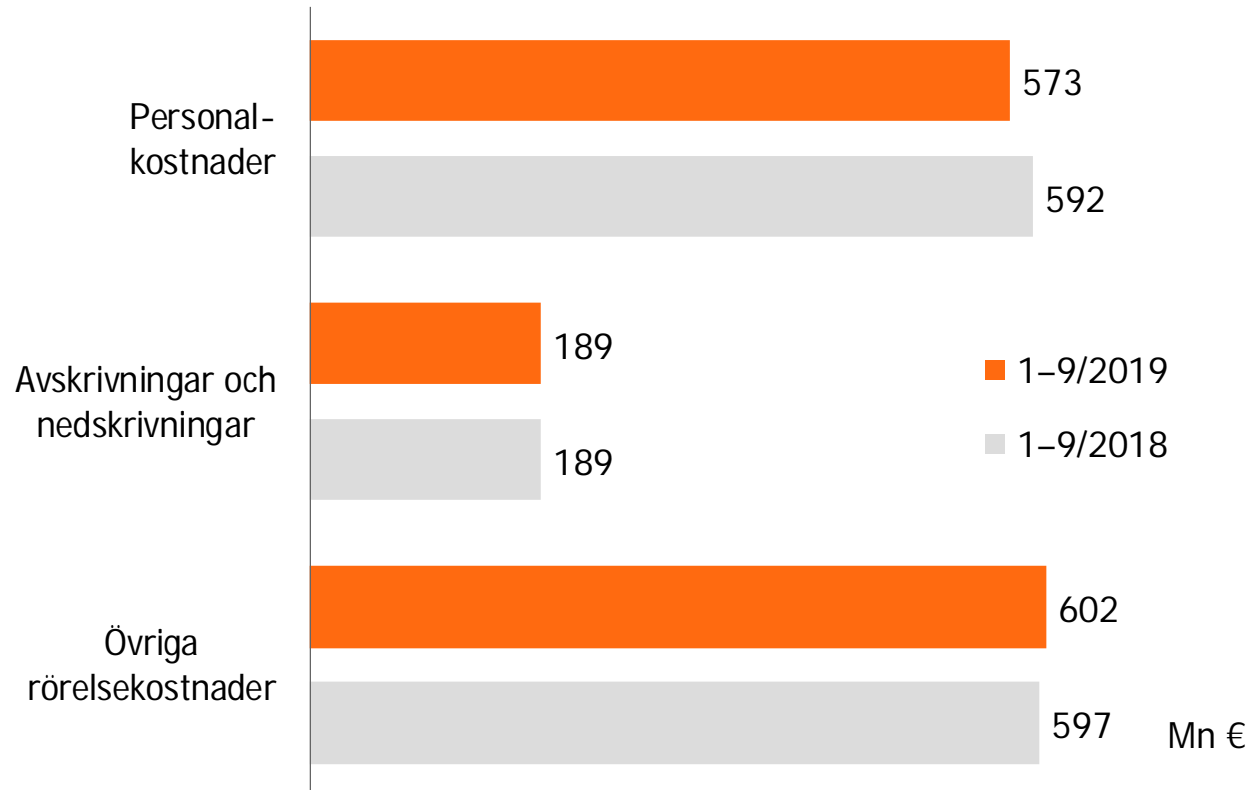




# OP Gruppens resultatutveckling



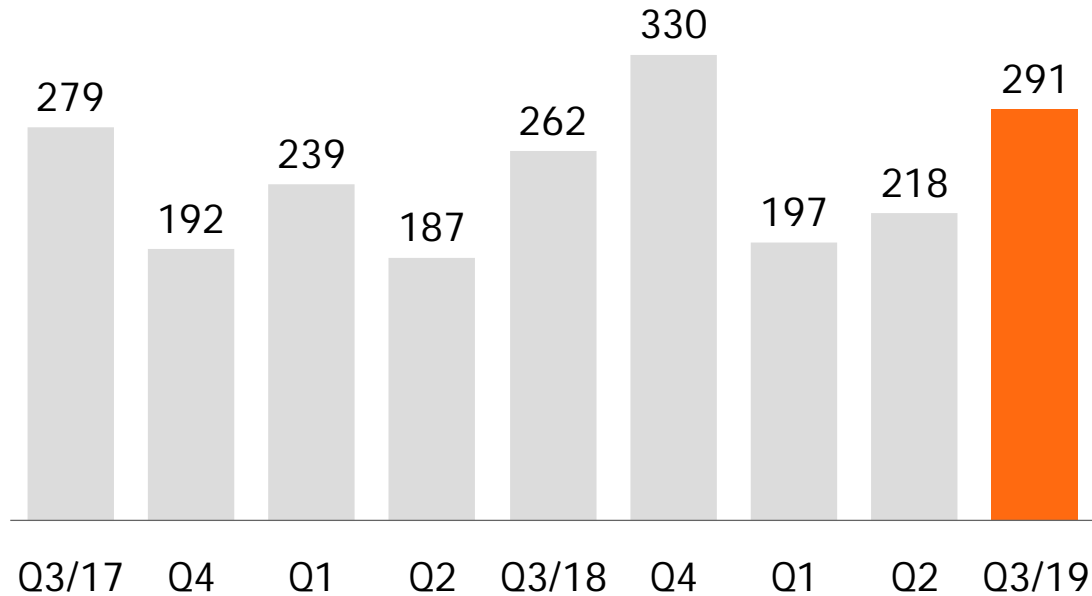
# OP Gruppens kostnadsutveckling



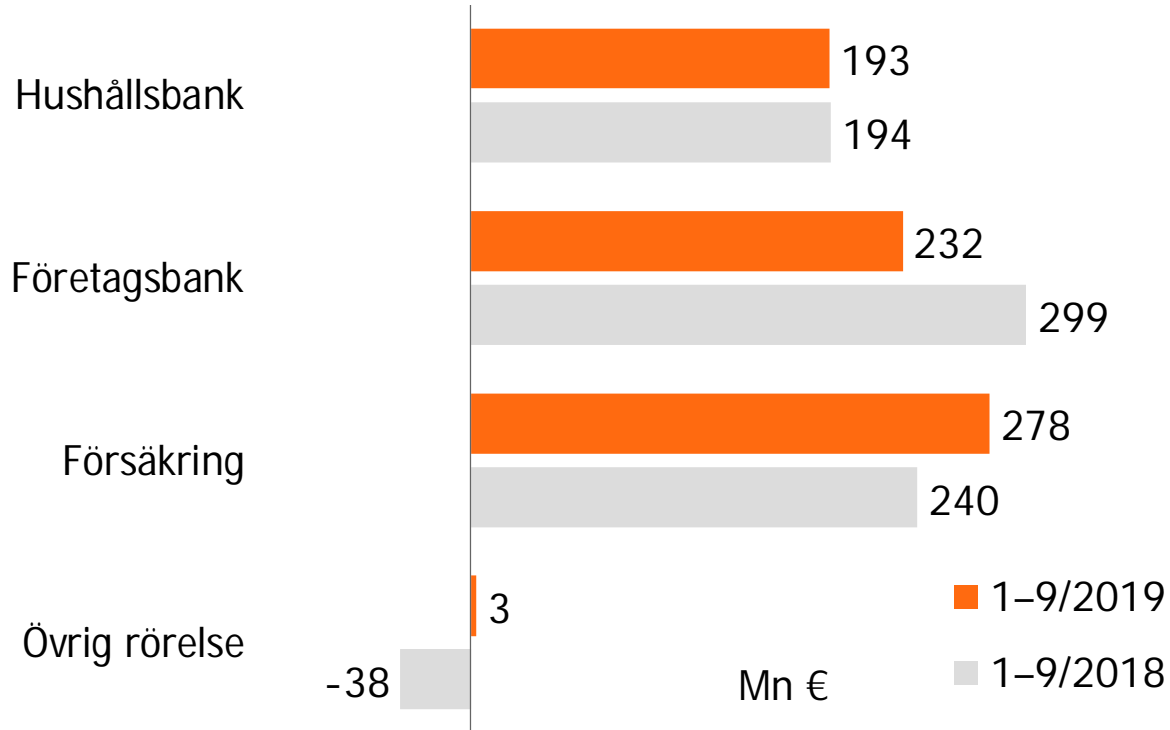


# OP Gruppens resultat per kvartal

Mn €



# OP Gruppens resultat enligt segment



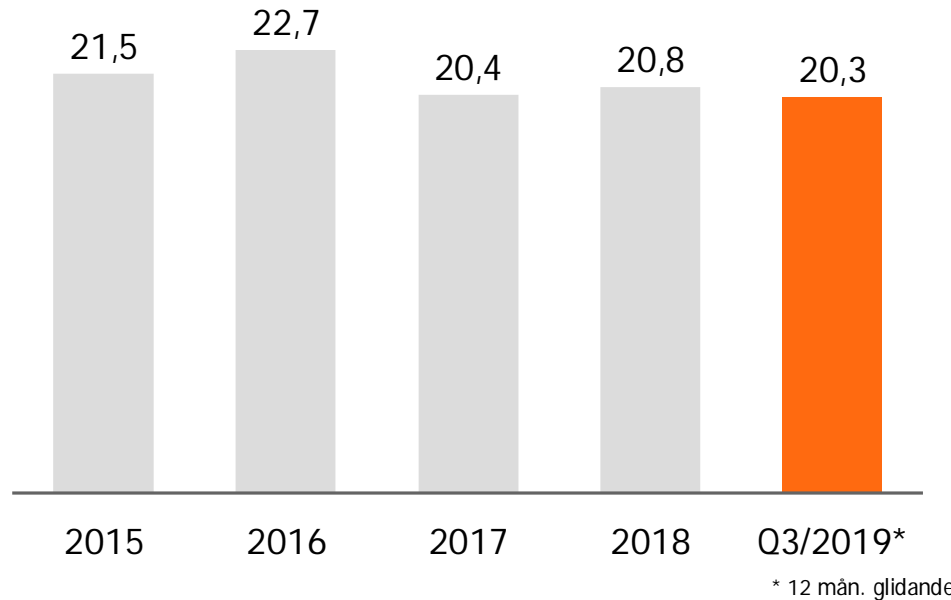
# OP Gruppens resultaträkning

Januari-september	2019	2018	Förändr. mn €	%	Q3/19	Q3/18	Förändr. %
Räntenetto	901	862	39	4,5	314	293	7,0
Försäkringsnetto	412	432	-21	-4,8	138	154	-10,6
Provisionsnetto	679	655	24	3,7	229	212	8,4
Nettointäkter från placeringsverksamhet	325	290	35	12,1	72	82	-11,8
Övriga rörelseintäkter	41	46	-5	-11,5	6	25	-75,3
Intäkter totalt	2 358	2 286	72	3,1	760	766	-0,9
Personalkostnader	573	592	-19	-3,1	169	178	-5,5
Avskrivningar och nedskrivningar	189	189	0	0,0	62	58	5,6
Övriga rörelsekostnader	602	597	6	0,9	181	185	-2,2
Kostnader totalt	1 365	1 378	-13	-0,9	411	422	-2,5
Nedskrivningar av fordringar	-36	-24	-12	48,0	3	-17	-118,1
OP-bonus till ägarkunder	-186	-167	-18	11,0	-62	-58	6,9
Overlay approach	-65	-30	-35	119,2	2	-7	-128,1
Resultat före skatt	706	687	19	2,8	291	262	11,4

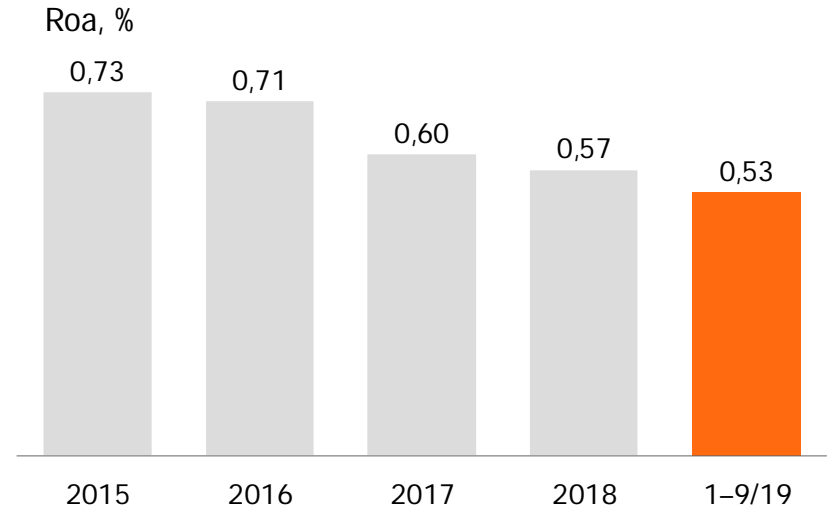
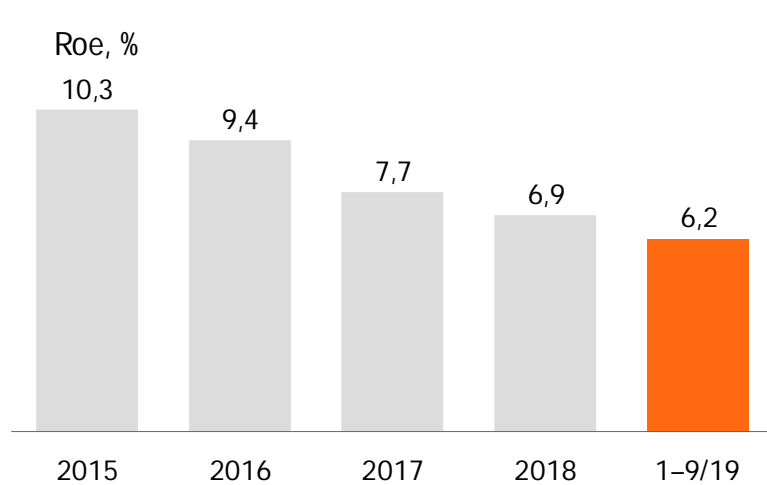
# OP Gruppens resultat per kvartal

Mn €	Q1/2018	Q2	Q3	Q4	Q1	Q2	Q3/2019
Räntenetto	281	288	293	304	285	302	314
Försäkringsnetto	127	151	154	134	109	165	138
Provisionsnetto	232	212	212	232	234	216	229
Nettointäkter från placeringsverksamhet	80	128	82	-27	156	96	72
Övriga rörelseintäkter	12	9	25	15	9	26	6
Intäkter totalt	732	788	766	657	793	805	760
Personalkostnader	204	209	178	-75	197	208	169
Avskrivningar och nedskrivningar	66	65	58	136	59	69	62
Övriga rörelsekostnader	187	225	185	242	210	212	181
Kostnader totalt	456	500	422	303	465	488	411
Nedskrivningar av fordringar	-4	-3	-17	-22	-11	-28	3
OP-bonus till ägarkunder	-52	-57	-58	-58	-64	-60	-62
Overlay approach	19	-41	-7	56	-55	-12	2
Resultat före skatt	239	187	262	330	197	218	291

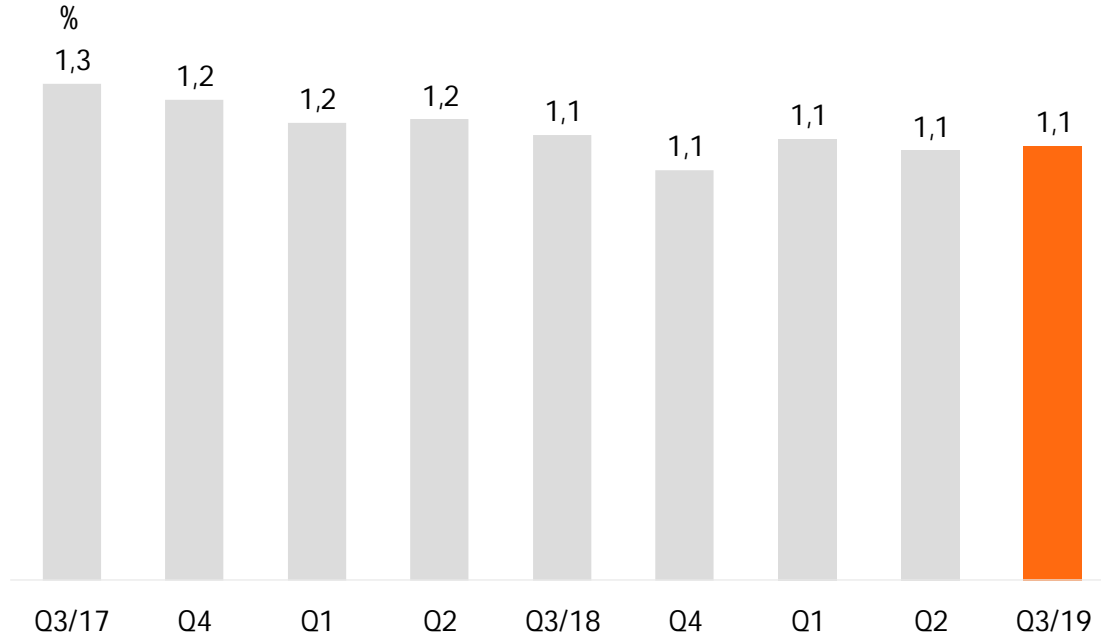
# Avkastning på OP Gruppens ekonomiska kapitalkrav



# Räntabiliteten på OP Gruppens kapital

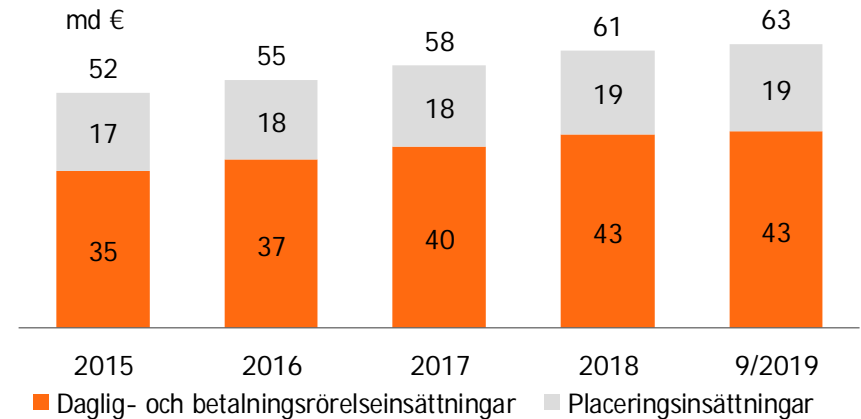
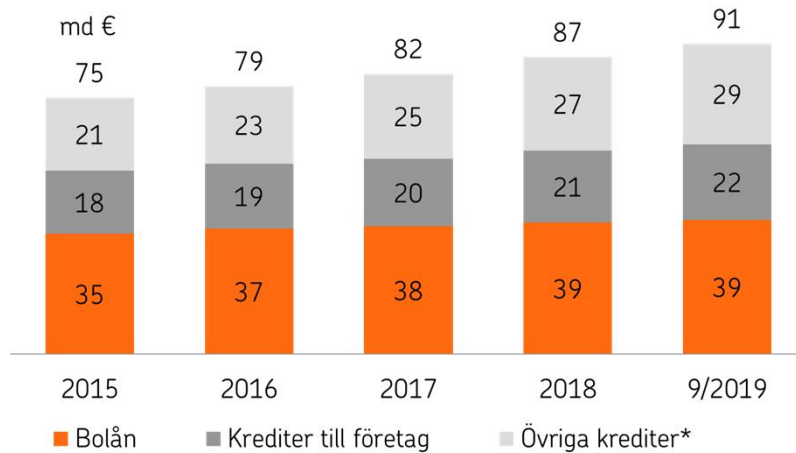


# Nödlidande fordringar av kredit- och garantistocken, %



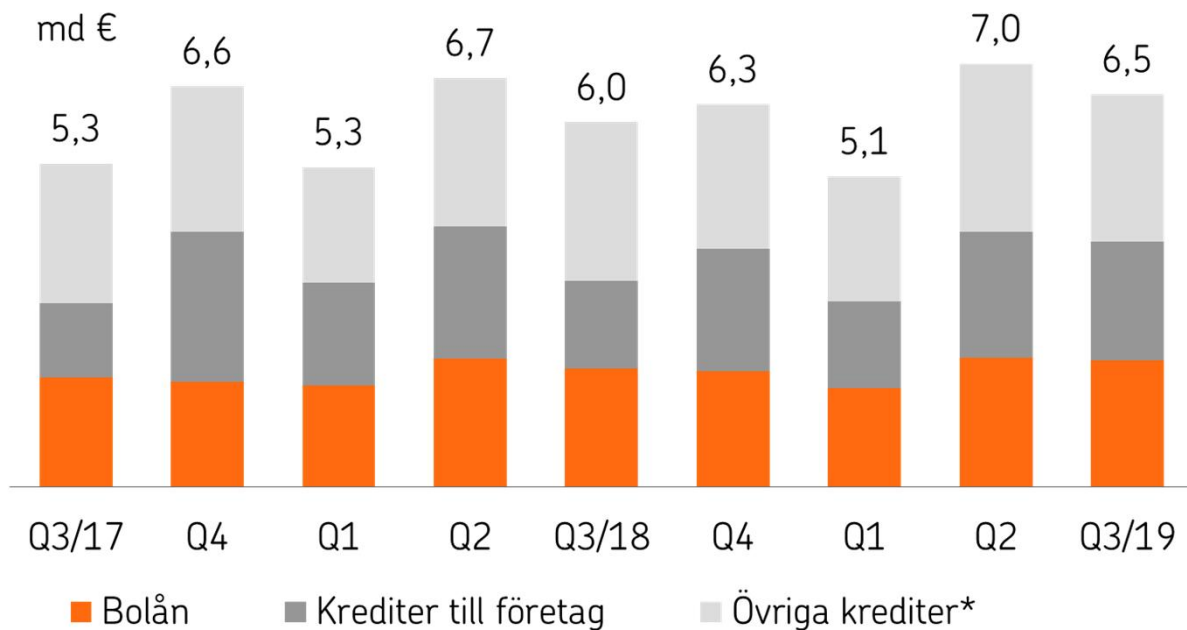


# OP Gruppens utlåning ökade på ett år med 5,8 % och inlåningen med 1,6 %



\* omfattar också bostadssammanslutningar och offentlig sektor

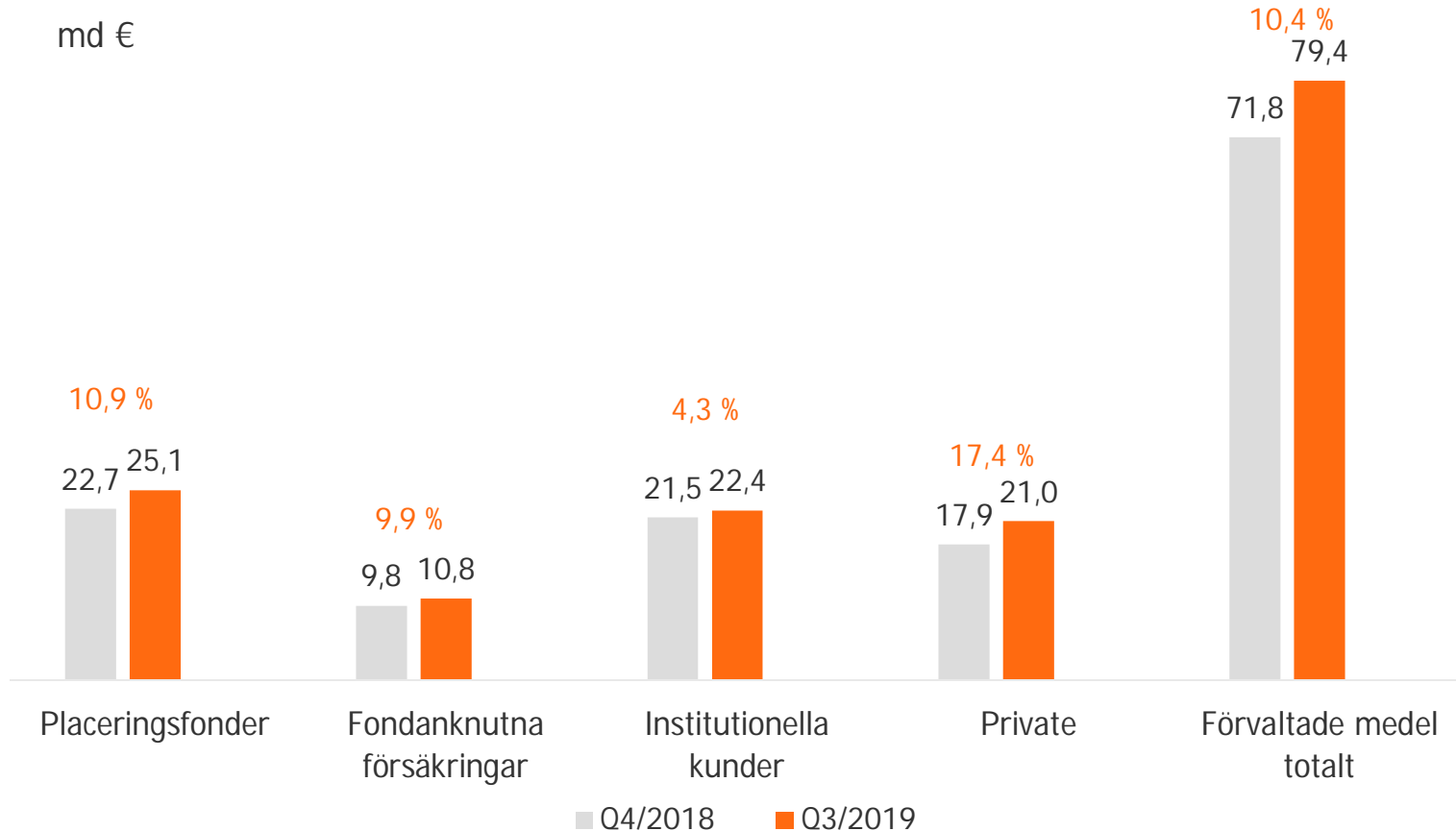
# OP Gruppens nya uttagna krediter



\* omfattar också bostadssammanslutningar och offentlig sektor

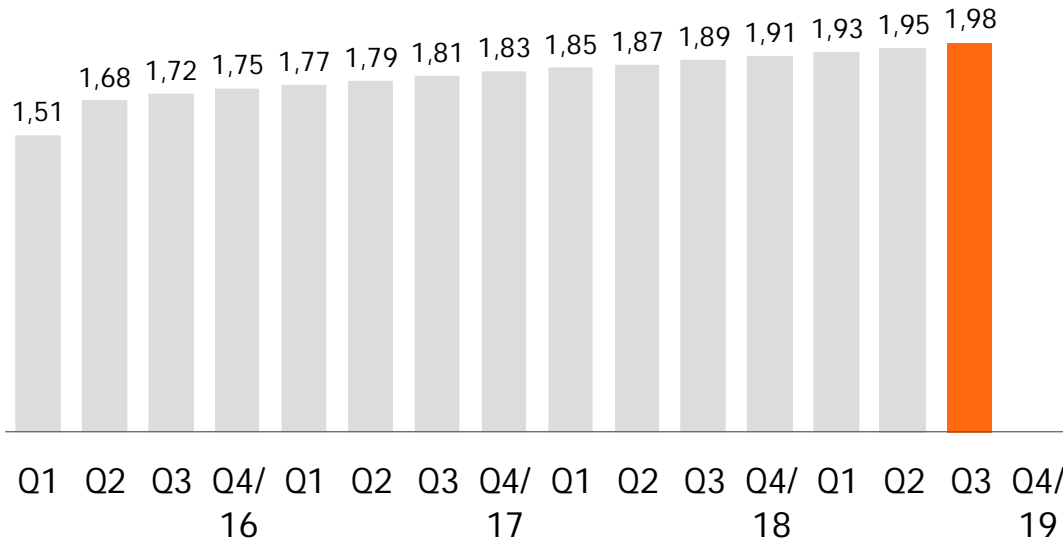
# OP Gruppens förvaltade medel

md €



# Antalet ägarkunder ökade stabilt

Miljoner



inkluderar ägarkunderna i Helsingforsnejdens Andelsbank som grundades 1.4.2016 och ägarkunderna i de tidigare POP Banker som överförts till OPs system i september 2016

---

# Hushållsbank

# Hushållsbank

Hushållsbank är till sin volym det största av OP Gruppens rörelsesegment och erbjuder privatkunder och sme-företag ett omfattande, heltäckande och övergripande produkt- och tjänsteurval.

- För privatkunder omfattar tjänsterna och produkterna dagliga bankärenden, lån, besparingar och placeringar samt bostadsärenden. OP är den ledande bostadsfinansiären i Finland.
- För sme-företag erbjuder OP heltäckande tjänster för finansiering, betalningsrörelse och kassahantering, placering, riskhantering samt utveckling av företagsverksamheten. Vi bygger alltid upp lösningarna utgående från våra kundföretags behov.

Hushållsbank består av bankrörelse för privatkunder och sme-företag i andelsbankerna och OP:s centralinstitutskoncern.

## Nyckeltal 1–9/2019

Resultat före skatt

193 mn €

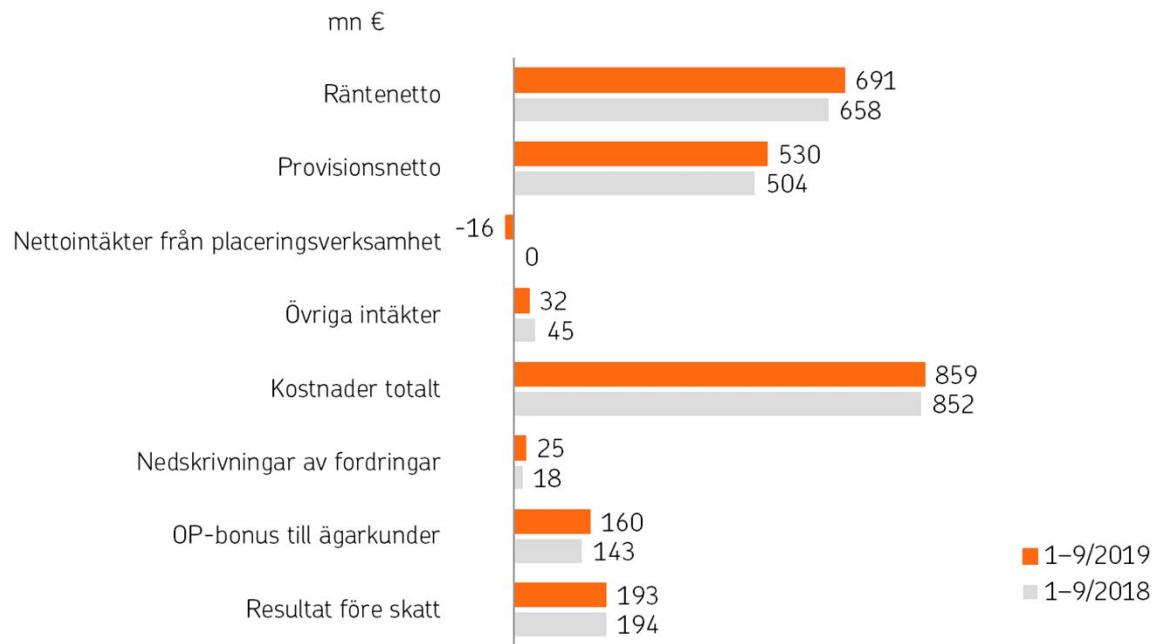
Utlåning

67,6 md €

Inlåning

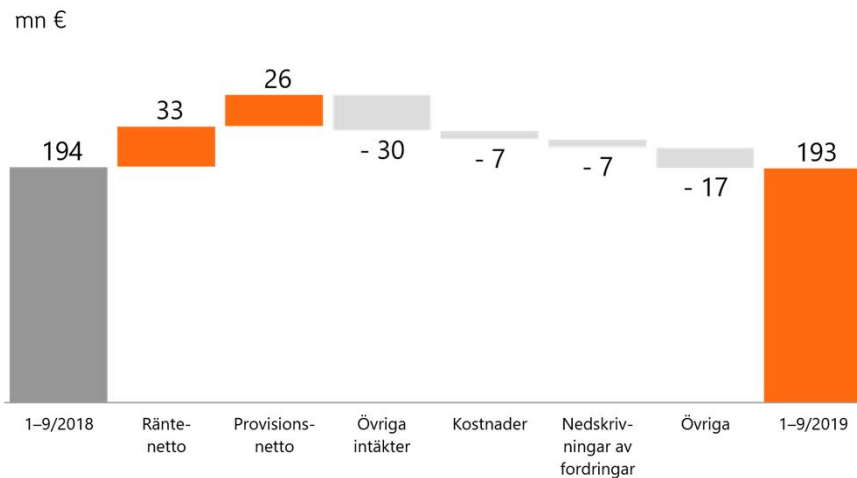
53,8 md €

# Segmentet Hushållsbanks resultat före skatt 193 miljoner euro på samma nivå som i fjol

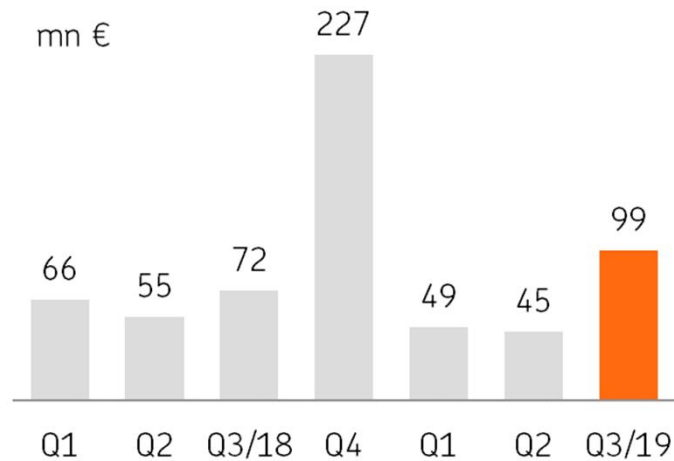




# Räntenettot och provisionsnettot ökade från jämförelseperioden

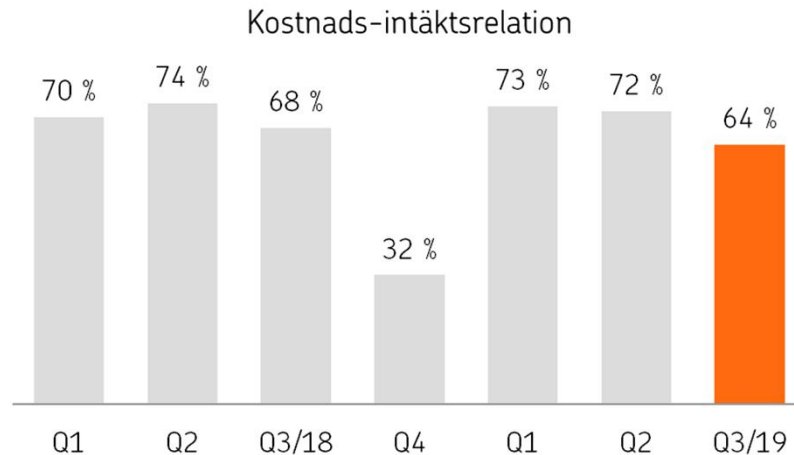
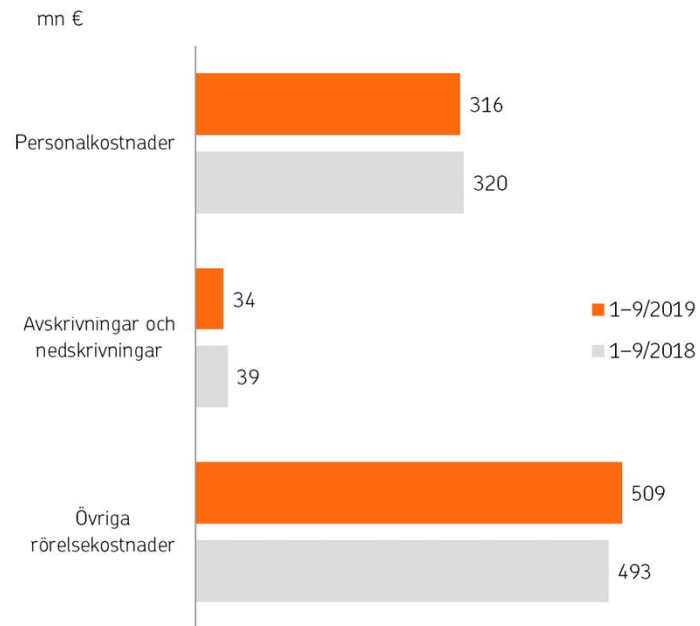


Intäkterna ökade med 2,4 procent och kostnaderna med 0,8 procent.



Överföringen av pensionsansvaret förbättrade segmentets resultat Q4/2018 (199 mn €)

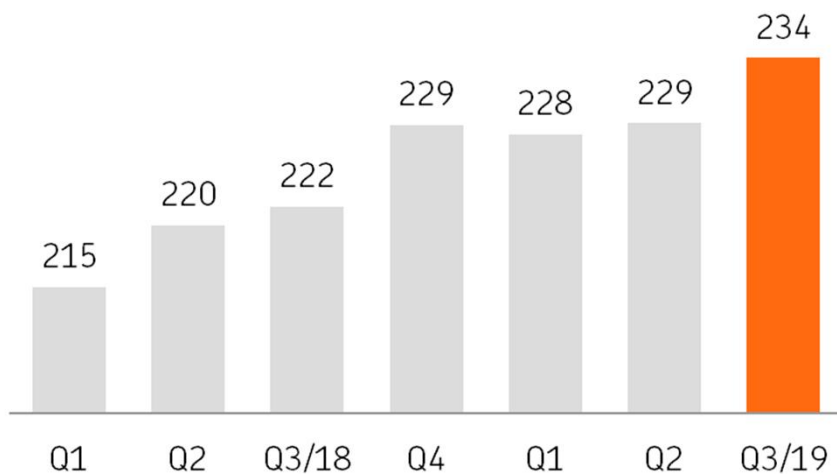
# De övriga rörelsekostnaderna ökade på grund av stabilitetsavgiften, utvecklingskostnaderna och volymökningen



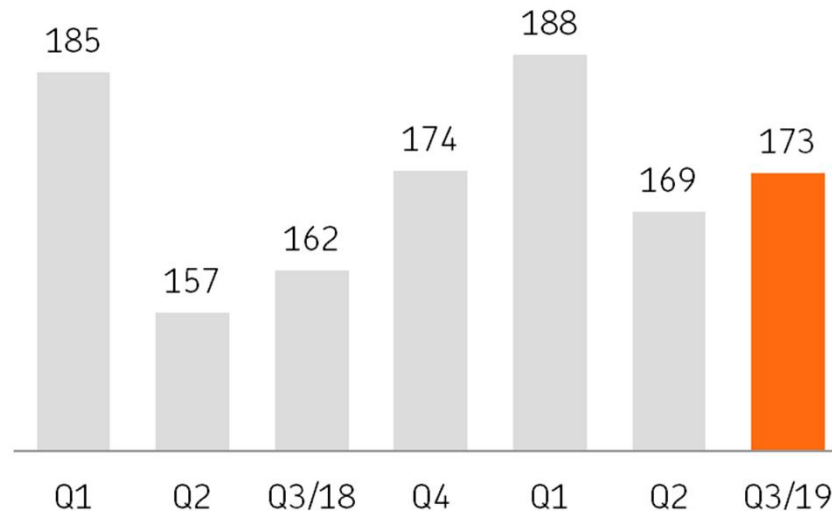
I personalkostnaderna Q4/2018 ingår en överföring av arbetspensionsansvar 199 mn €

# Räntenettot och provisionsnettot ökar

Räntenetto, mn €

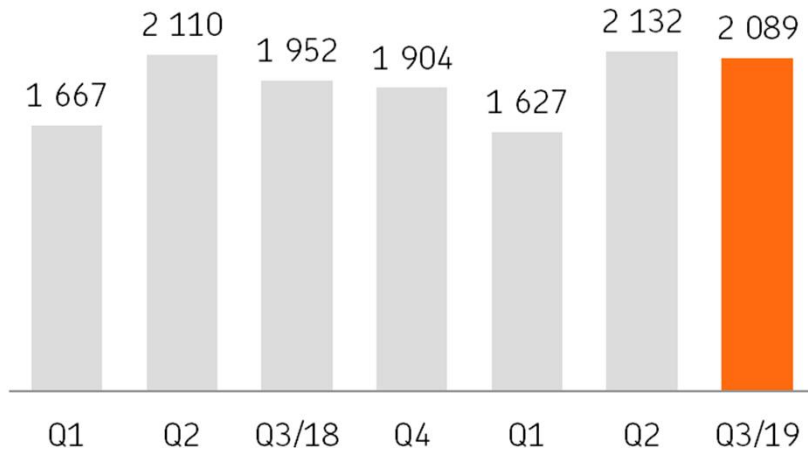


Provisionsnetto, mn €

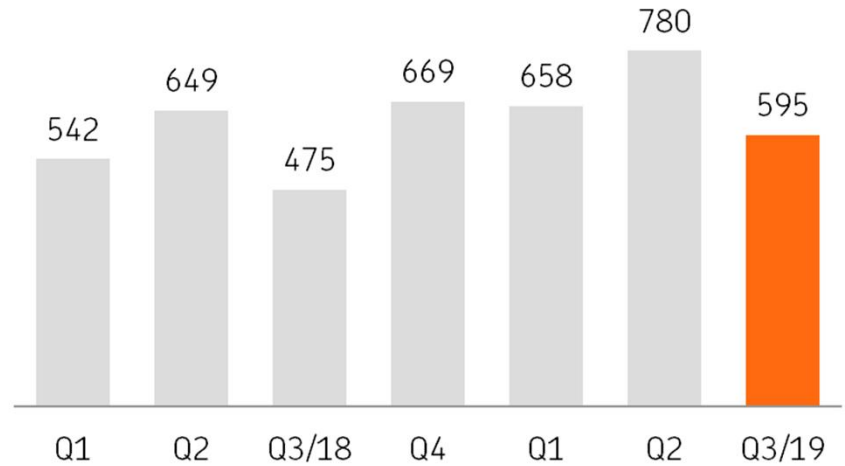


# Mer bolån och sme-företagskrediter togs ut än under jämförelseperioden

Uttagna bolån, mn €

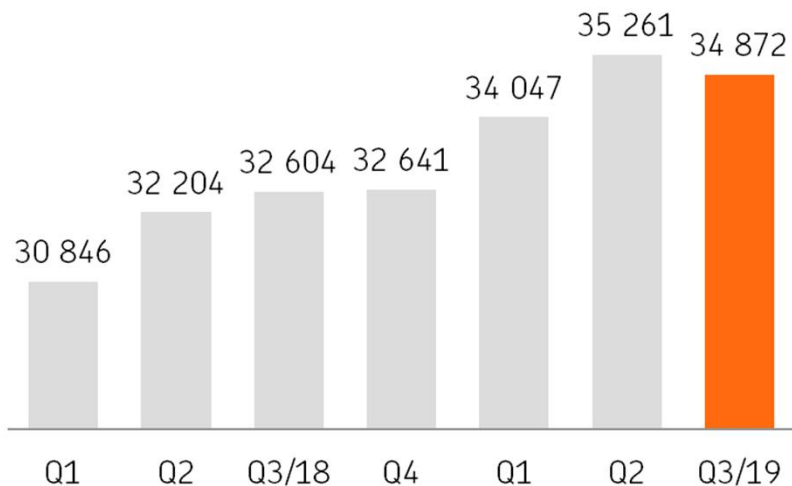


Uttagna företagskrediter, mn €

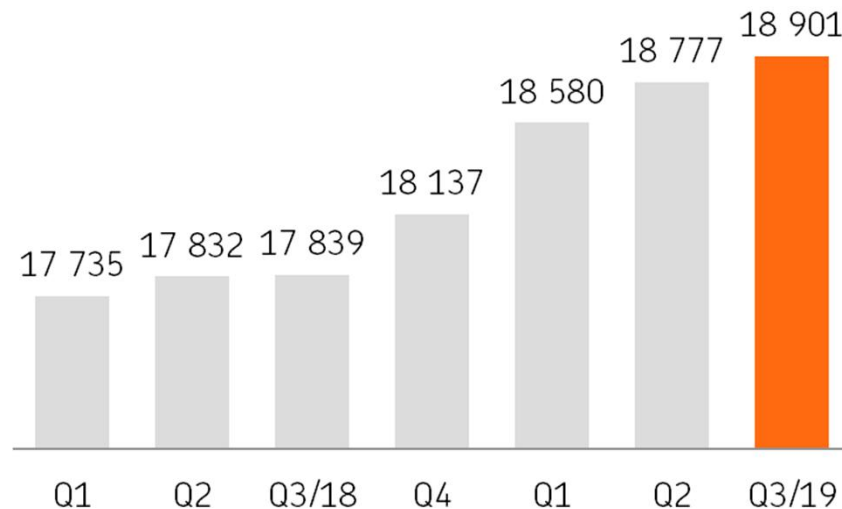


# Ökad inlåning på daglig- och betalningskonton samt i placeringsinsättningar

Daglig- och betalningsrörelseinsättningar, mn €

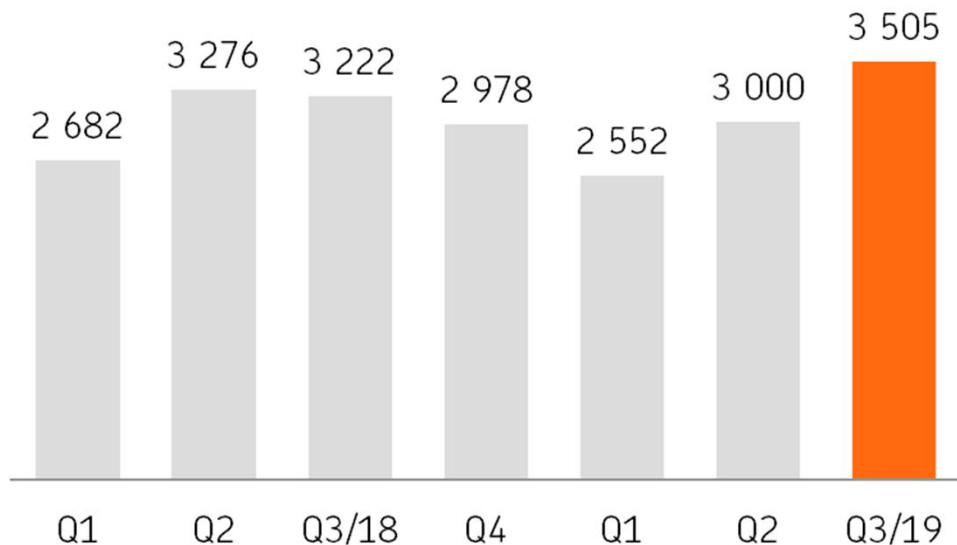


Placeringsinsättningar, mn €



# Antalet förmedlade bostads- och fastighetsaffärer ökade från jämförelseperioden

Förmedlade bostads- och fastighetsaffärer, st.



---

# Företagsbank



# Företagsbank

OP är den ledande företagsfinansiären i Finland.

OP Gruppens segment Företagsbank består av bankrörelse för företag och institutioner samt kapitalförvaltningsrörelse. Segmentet omfattar OP Företagsbanken Abp:s bankrörelse, OP Kapitalförvaltning Ab, OP-Fondbolaget Ab och OP Kiinteistösijoitus Oy.

- OP erbjuder banktjänster för företag och samfund. Vi erbjuder våra kunder heltäckande tjänster för finansiering, betalningsrörelse och kassahantering, placering, riskhantering samt utveckling av företagsverksamheten. Vi bygger alltid upp lösningarna utgående från våra kundföretags behov.
- Ett mål är också att på ett kundorienterat och heltäckande sätt svara på private- och företagskundernas spar- och placeringsbehov samt att erbjuda de bästa digitala kapitalförvaltningstjänsterna.

## Nyckeltal 1–9/2019

Resultat före skatt

**232** mn €

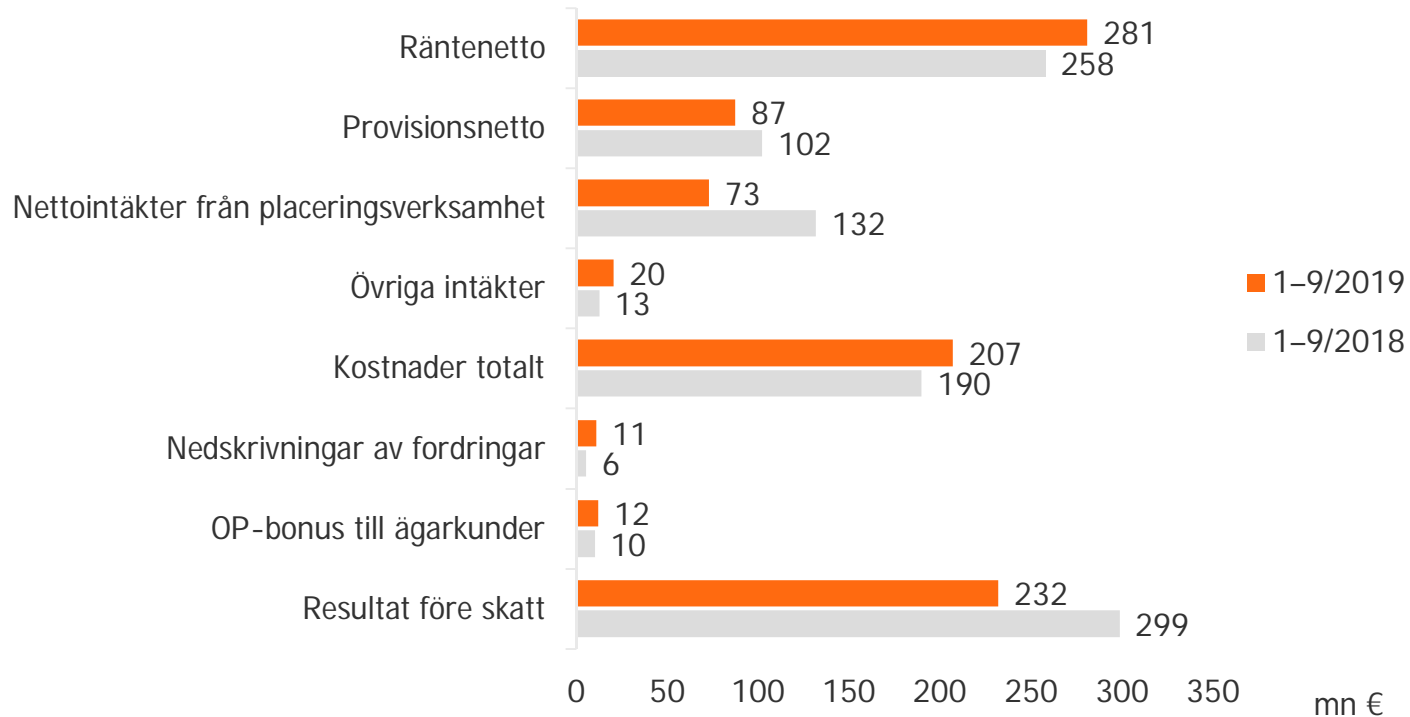
Utlåning

**23,7** md €

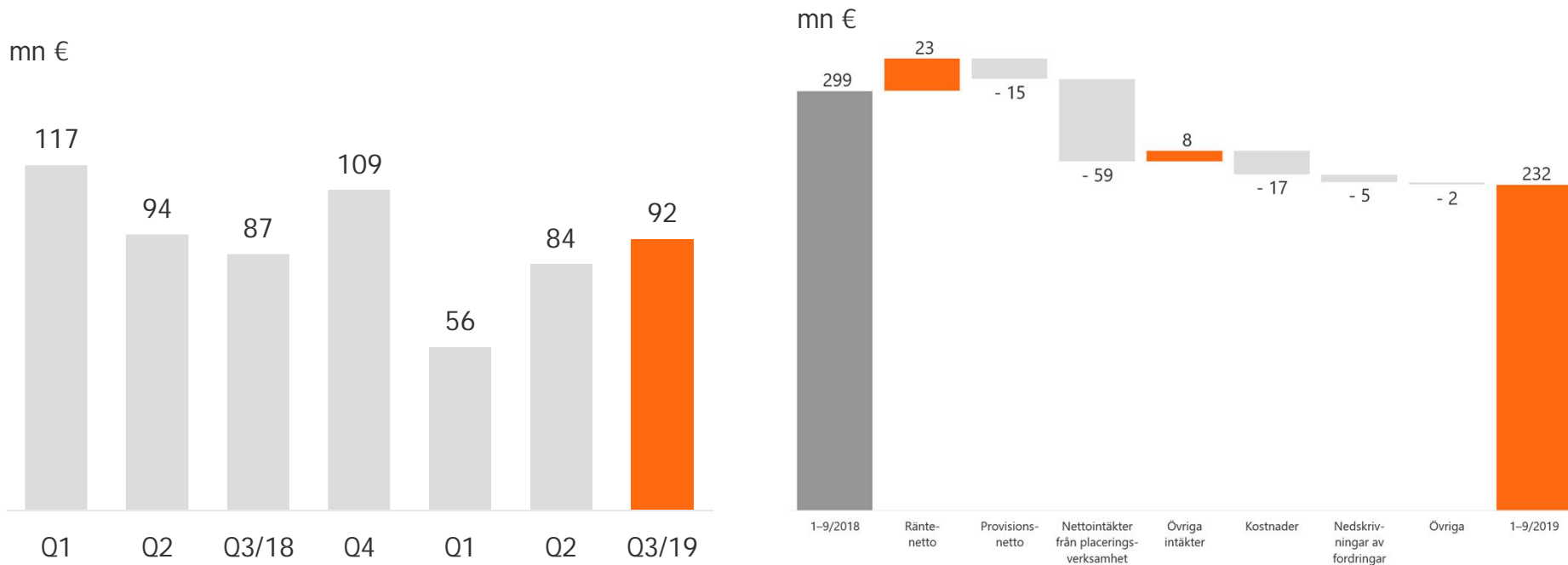
Förvaltade medel

**56,7** md €

# Segmentet Företagsbanks resultat före skatt 232 miljoner euro

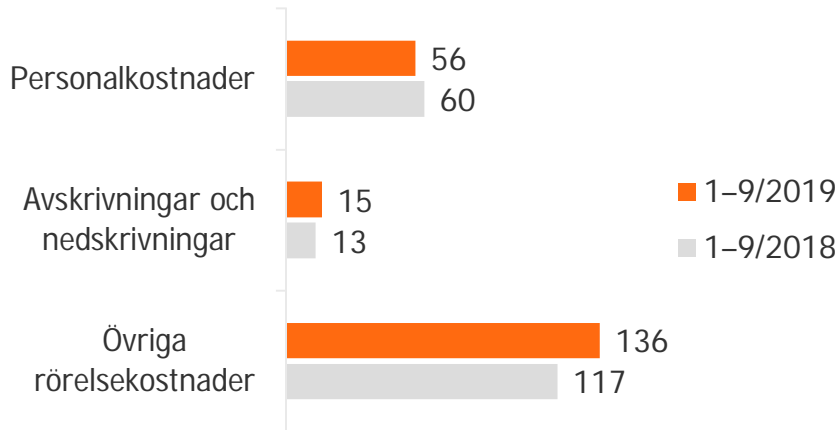


# Resultatet försvagades då nettointäkterna från placeringsverksamheten minskat samt nedskrivningarna av fordringar och kostnaderna ökat

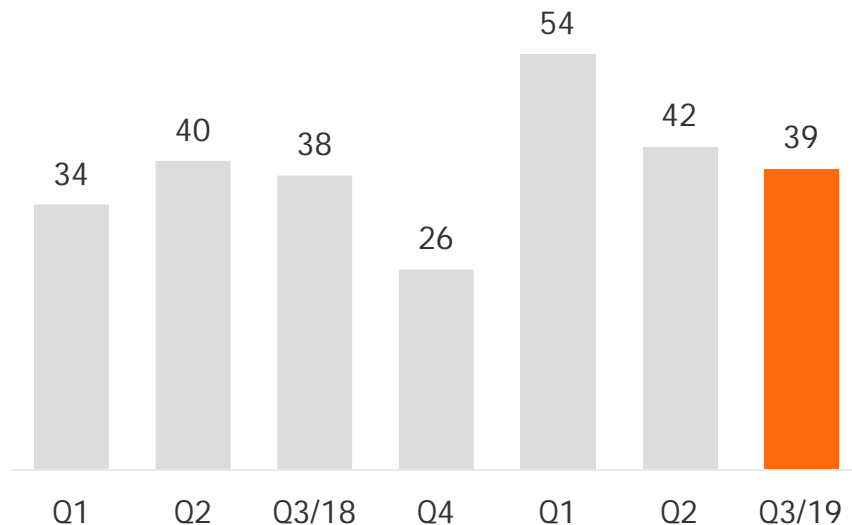


# Stabilitetsavgiften och ICT-kostnaderna höjde de övriga rörelsekostnaderna

mn €



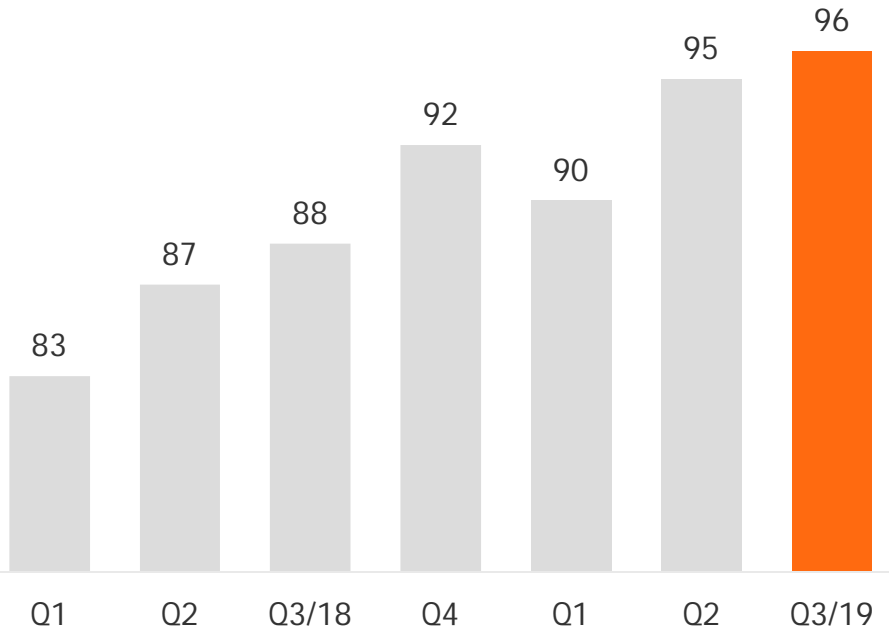
Kostnads-/ intäktsrelation, %



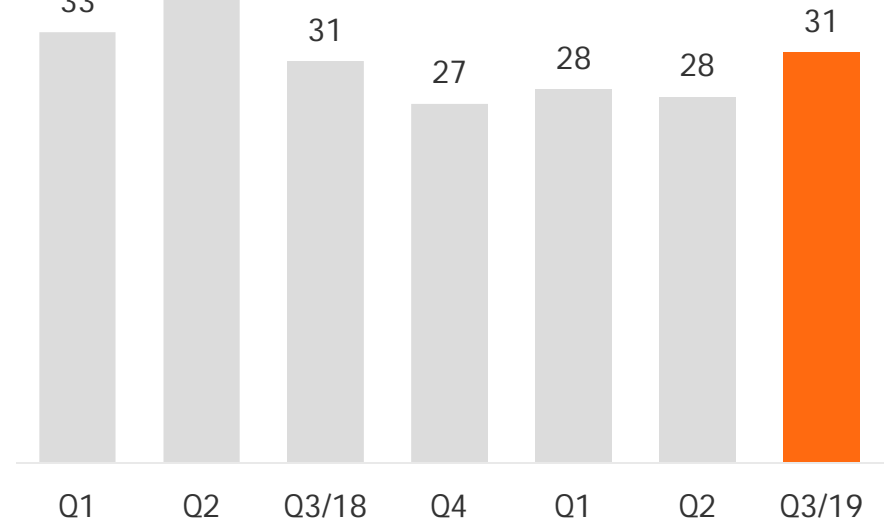
I personalkostnaderna Q4/18 ingår en överföring av arbetspensionsansvar 32 mn €.

# Räntenettet ökade med 9 % från jämförelseperioden

Räntenetto, mn €

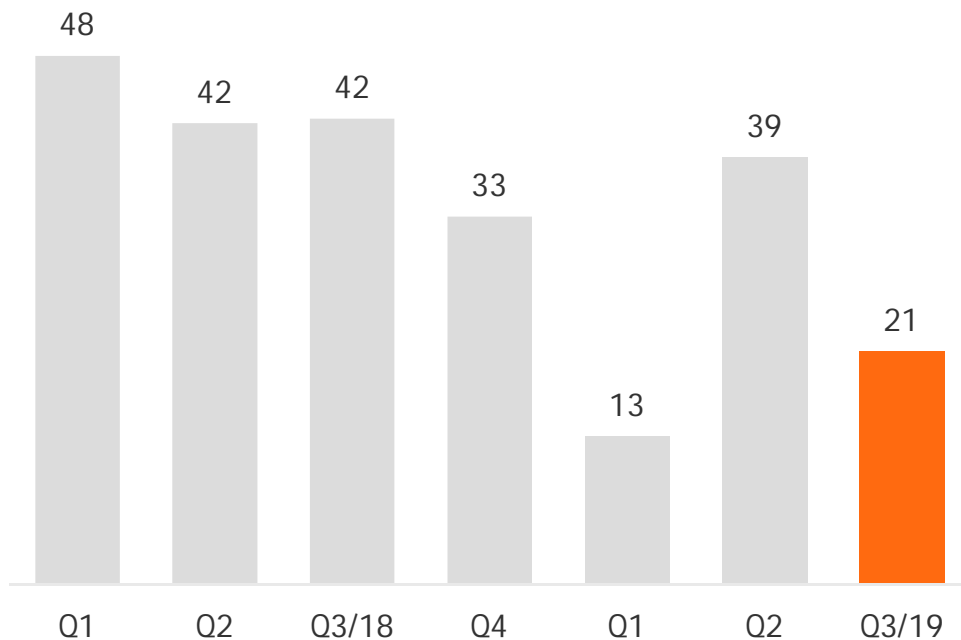


Provisionsnetto, mn €



# Ändringar i värderingsmodellerna för derivat minskade Q1 nettointäkterna från placeringsverksamheten

Nettointäkter från placeringsverksamhet, mn €



---

# Försäkring



# Försäkring

OP erbjuder omfattande skade- och livförsäkringstjänster för såväl privatkunder som företag och samfund. Rörelsesegmentet Försäkring består av Pohjola Försäkring, A-Försäkring, Europeiska och OP-Livförsäkring samt Pohjola Sjukhus.

- De centrala delområdena inom försäkringar för privatkunder är försäkringar för hemmet, bilar och annan egendom samt personförsäkringar bl.a. vid olycksfall och sjukdom samt omfattande tjänster för försäkrings sparande.
- Vi erbjuder våra företagskunder mångsidiga riskhanteringstjänster, med vilka företaget bättre kan garantera en störningsfri affärsrörelse och säkerhet i problemsituationer. Vi erbjuder mångsidiga tilläggs pensions- och placeringsalternativ för ersättningar till personalen samt för företagens placeringsbehov.
- Vi har samarbetspartner för ersättningstjänsterna som säkerställer en högklassig kundupplevelse samt en ersättningsverksamhet som är kostnadseffektiv, håller jämn kvalitet och tillgänglig nära kunden

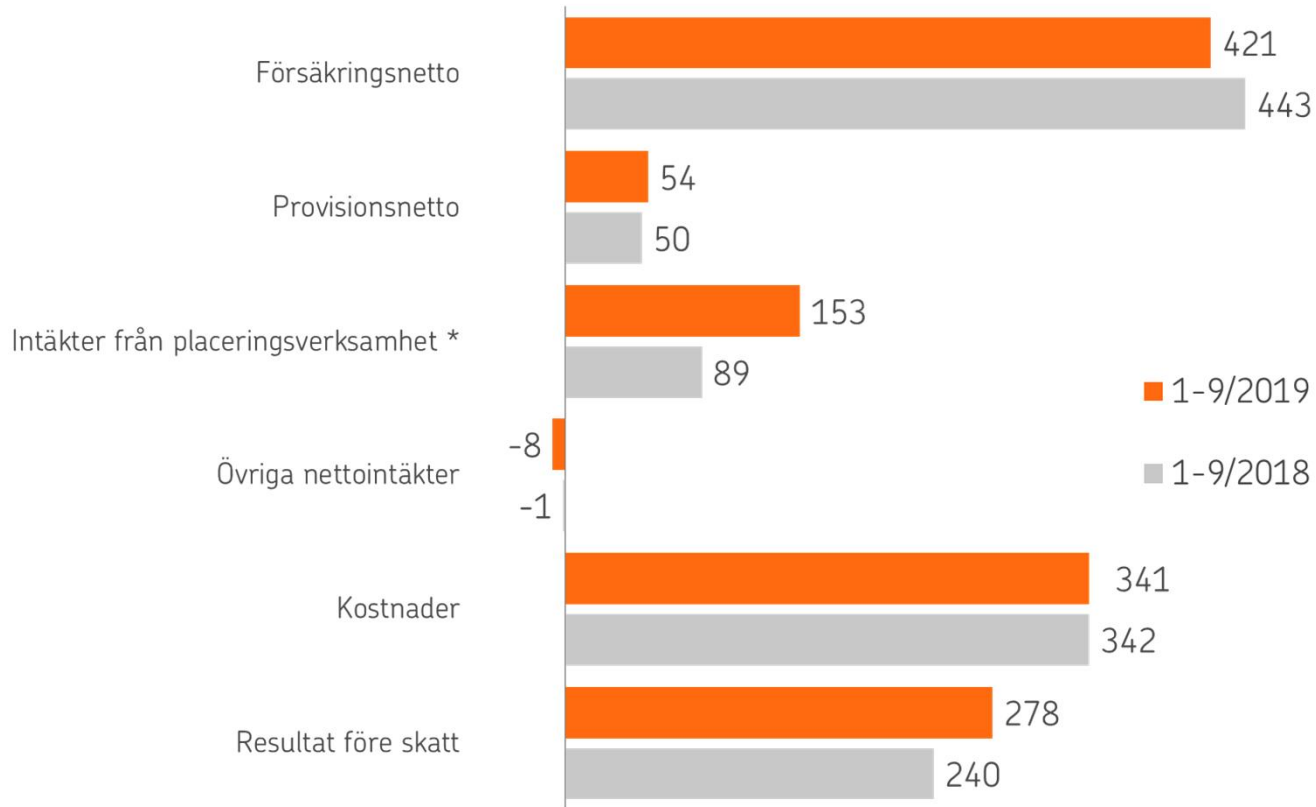
## Nyckeltal 1-9/2019

Resultat före skatt,  
**278** mn €

Premieintäkter,  
**1 106** mn €

Fondanknutna  
försäkringsbesparingar  
**11** md €

# Försäkringens resultat, mn €



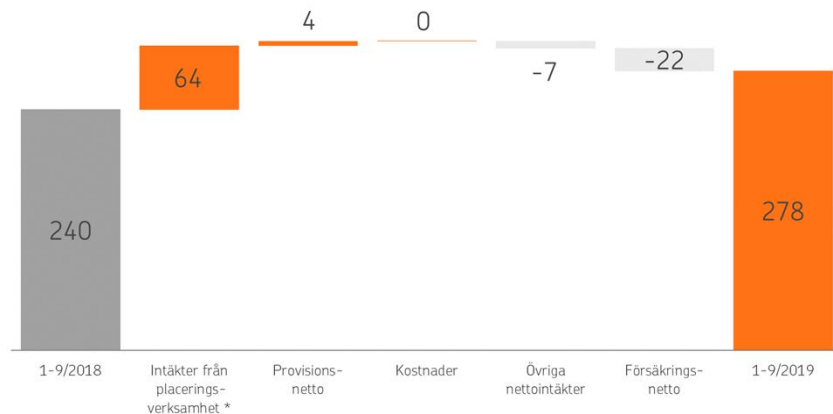
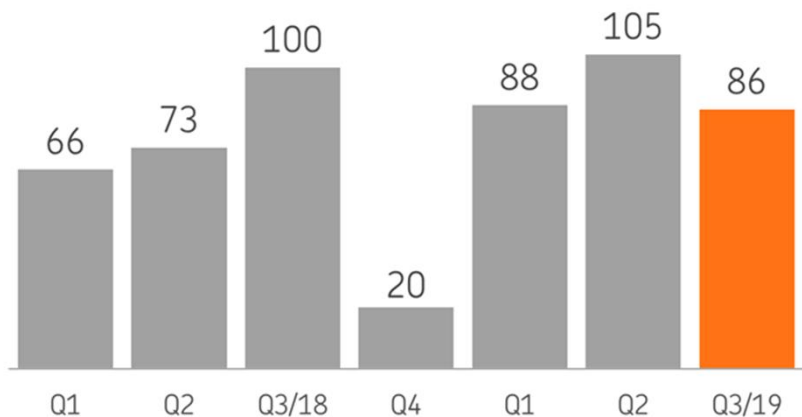
\*Inkluderar nettointäkter från placeringsverksamhet och overlay approach

# Ökningen i placeringsintäkterna ökade resultatet – beror på en betydande ökning i realisationsvinsterna

Resultat före skatt  
kvartalsvis, mn €

Resultat före skatt, mn €

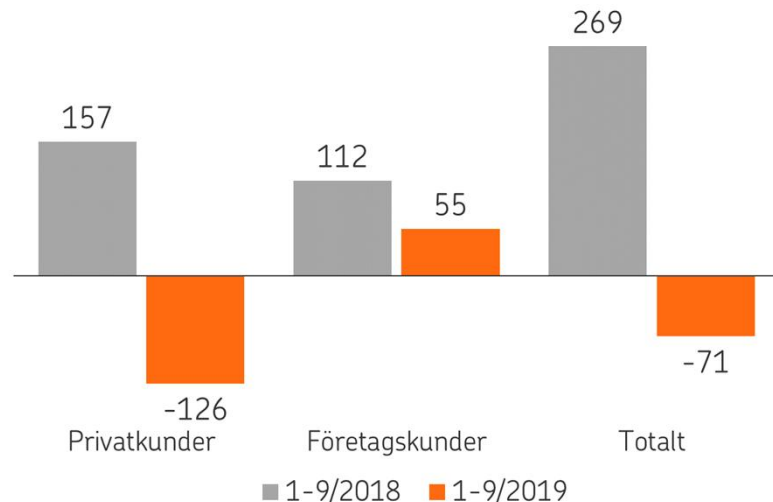
förändring 1-9/2019 vs. 1-9/2018



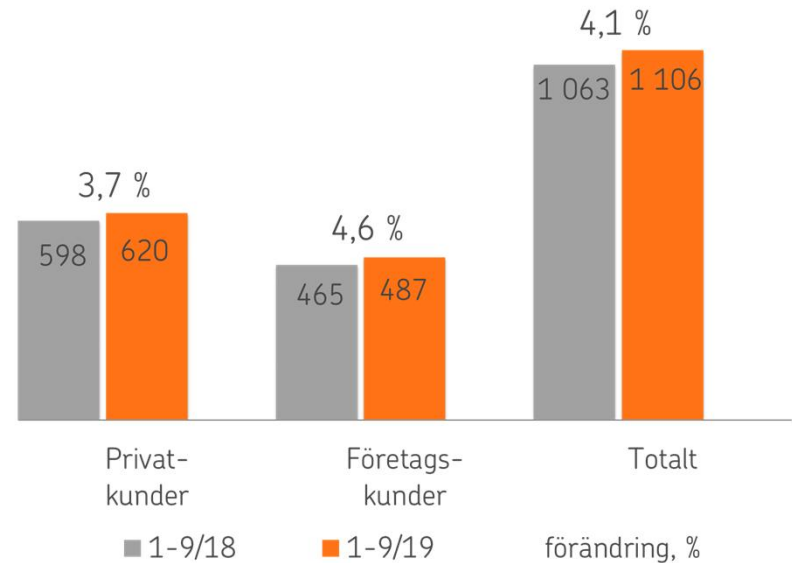
\*) Inkluderar nettointäkter från placeringsverksamhet och overlay approach

# Nettoförsäljning och premieintäkter

Livförsäkring, nettoförsäljning av fondanknutna försäkringar, mn €



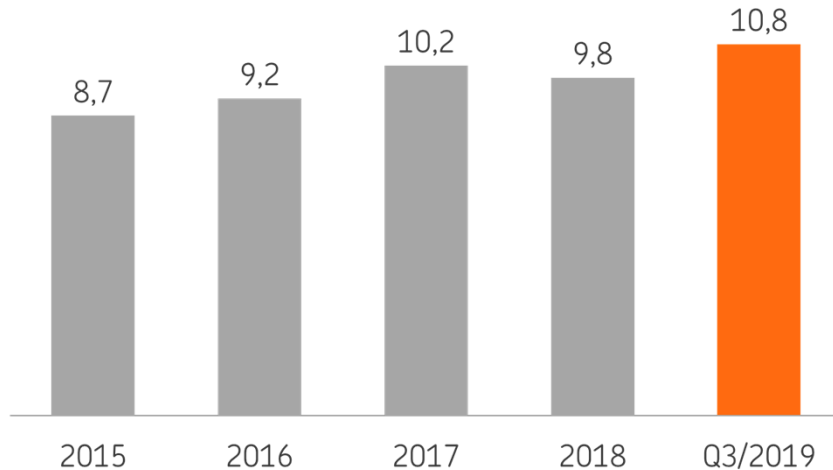
Skadeförsäkringens premieintäkter, mn €



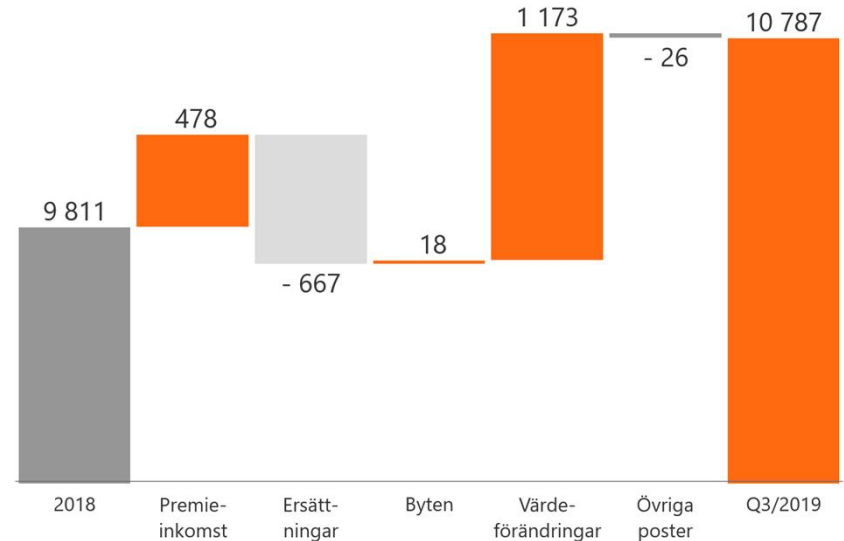
I premieintäkterna ingår inte Baltikum, affärsrörelsen såldes 08/2018.

# De fondanknutna försäkringsbesparingarna ökade med 10 % till följd av att värdeutvecklingen var god

Fondanknutna försäkringsbesparingar, md €

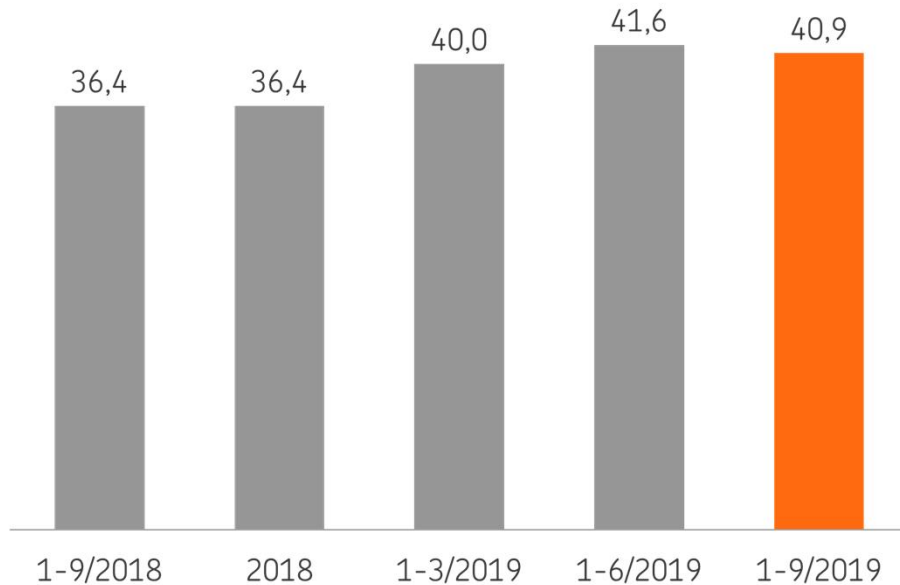


Förändring i fondanknutna försäkringsbesparingar, mn €

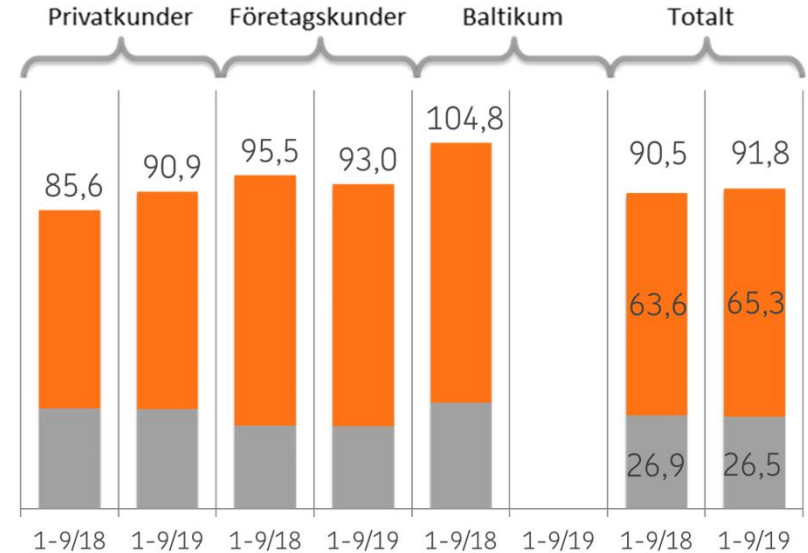


# Försäkringens lönsamhet

## Livförsäkring, operativ driftkostnadsprocent



## Skadeförsäkring, operativ totalkostnadsprocent



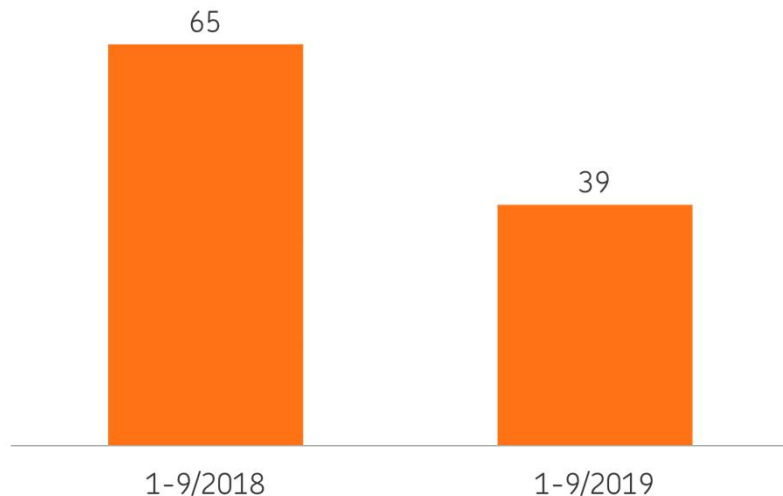
■ Operativ omkostnadsprocent

■ Operativ riskprocent

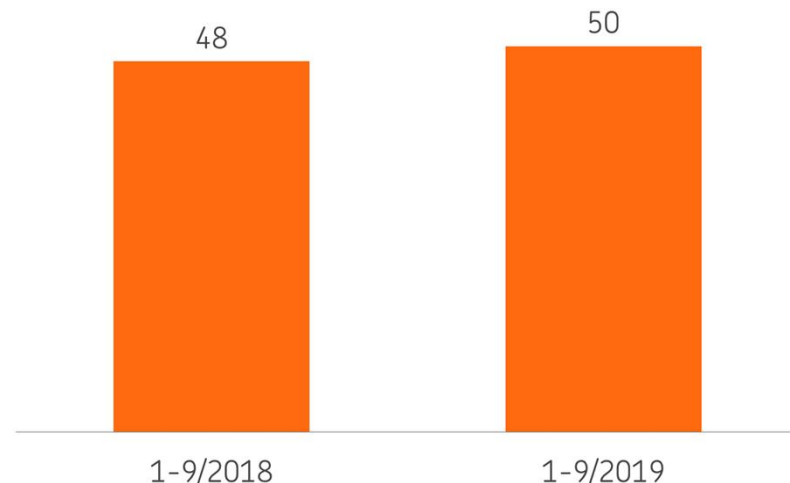
Operativ totalkostnadsprocent

# Försäkringens nettointäkter från placeringar, mn €

Livförsäkring, mn € \*



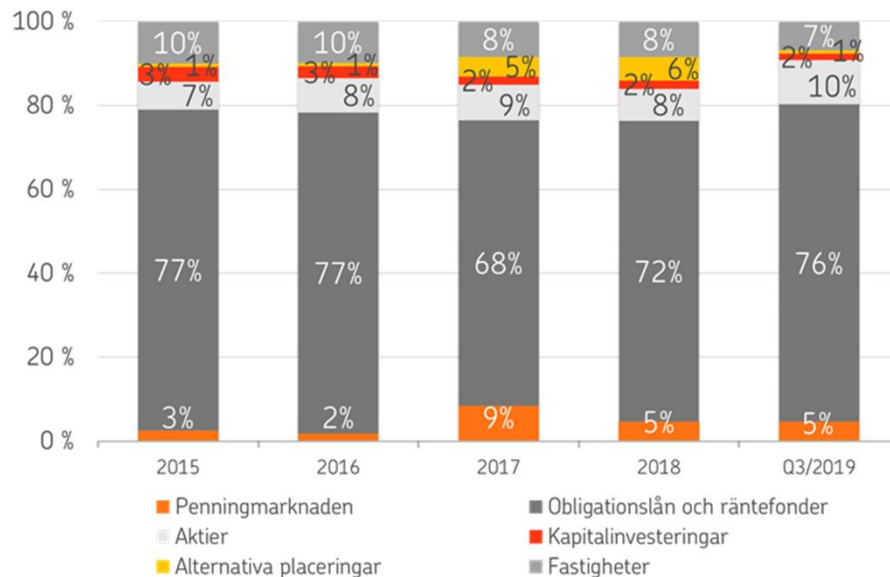
Skadeförsäkring, mn € \*



\* Nettointäkterna från placeringarna har beräknats genom att från intäkterna från placeringstillgångarna dra av värdeförändringen i försäkringsskulden till marknadsvillkor. De s.k. separata balansräkningar som överförts från Suomi-bolaget ingår inte i nettointäkterna från placeringar hos Livförsäkring.

# Allokeringen i placeringsportföljen

Fördelningen av skadeförsäkringens  
placeringsportfölj (3,9 md €) 30.09.2019



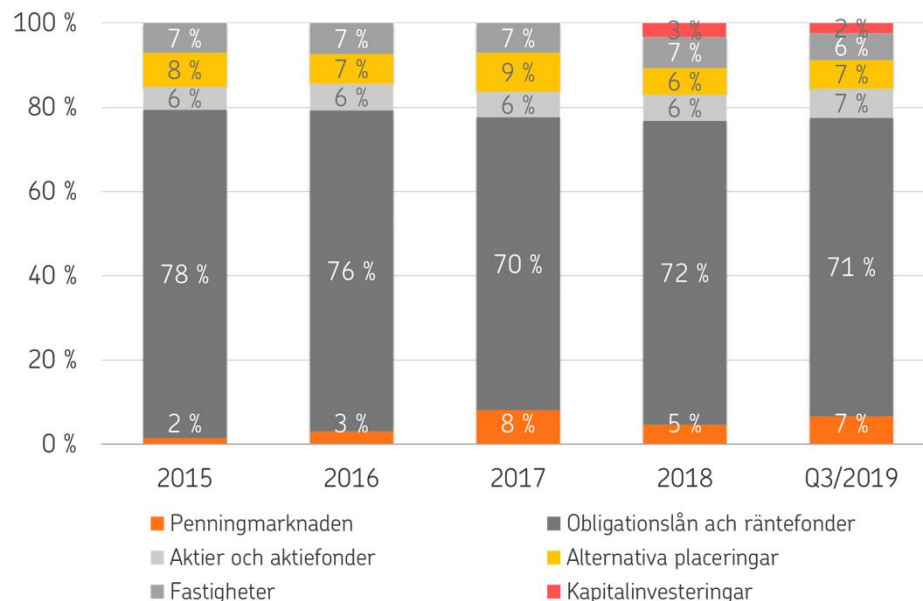
Durationen i ränteportföljen var 4,5 år (4,3).

Running yield för direkta placeringar i obligationsslån var 1,4 % (1,5) vid slutet av september 2019.



# Allokeringen i placeringsportföljen

Fördelningen av livförsäkringens  
placeringsportfölj (3,7 md €) 30.09.2019



Ränteportföljens duration var 4,2 år (4,1).

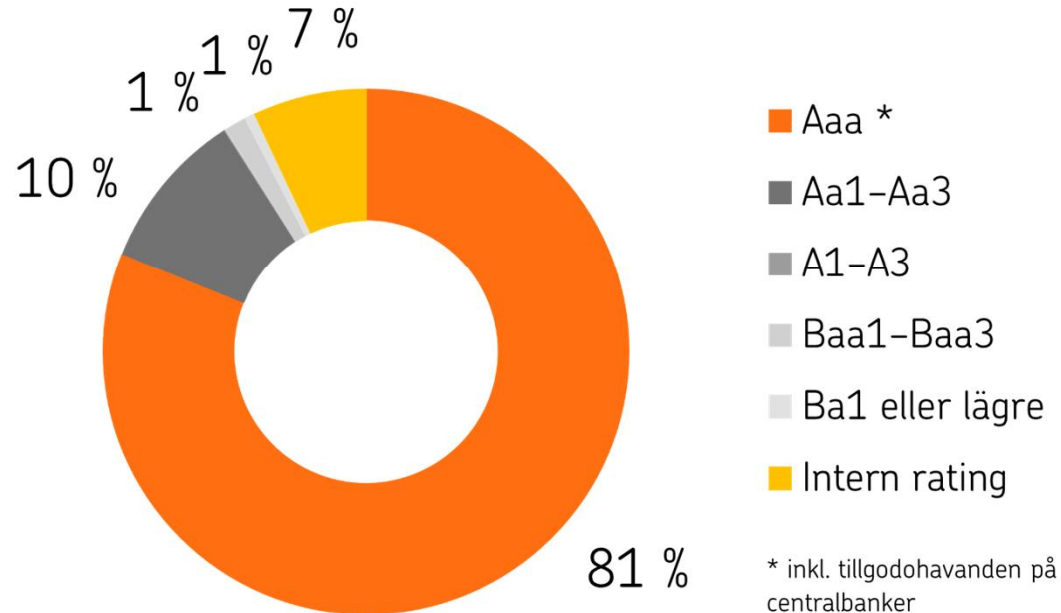
Running yield för direkta placeringar i obligationslån var 1,4 % (1,4) vid slutet av september 2019.

---

# Likviditet och upplåning

# Likviditetsreserven omfattar tillgångar med god rating

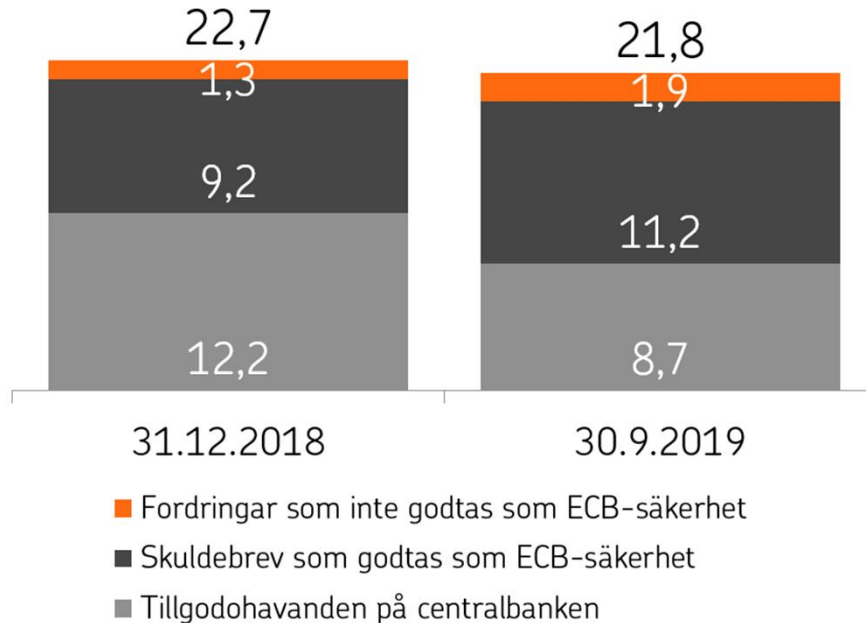
Likviditetsreserv enligt rating 30.9.2019



\* inkl. tillgodohavanden på centralbanker

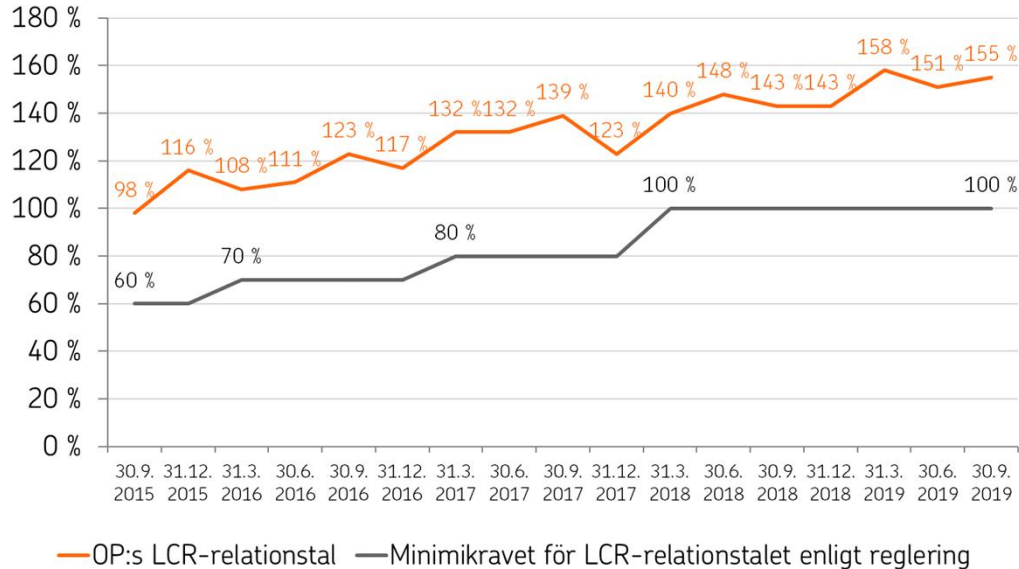
# Likviditetsreserv 21,8 md € vid slutet av september 2019

Likviditetsreservens fördelning, md €



Likviditetsreserven räcker till för att täcka finansieringsbehovet på kort sikt för det kända och uppskattade kassaflödet samt för likviditetsstressscenariet.

# LCR-relationstalet 155 % vid slutet av september 2019



OP:s likviditet och tillräckligheten hos likviditetsreserven följs upp med ett LCR-relationstal som mäter likviditetskravet.

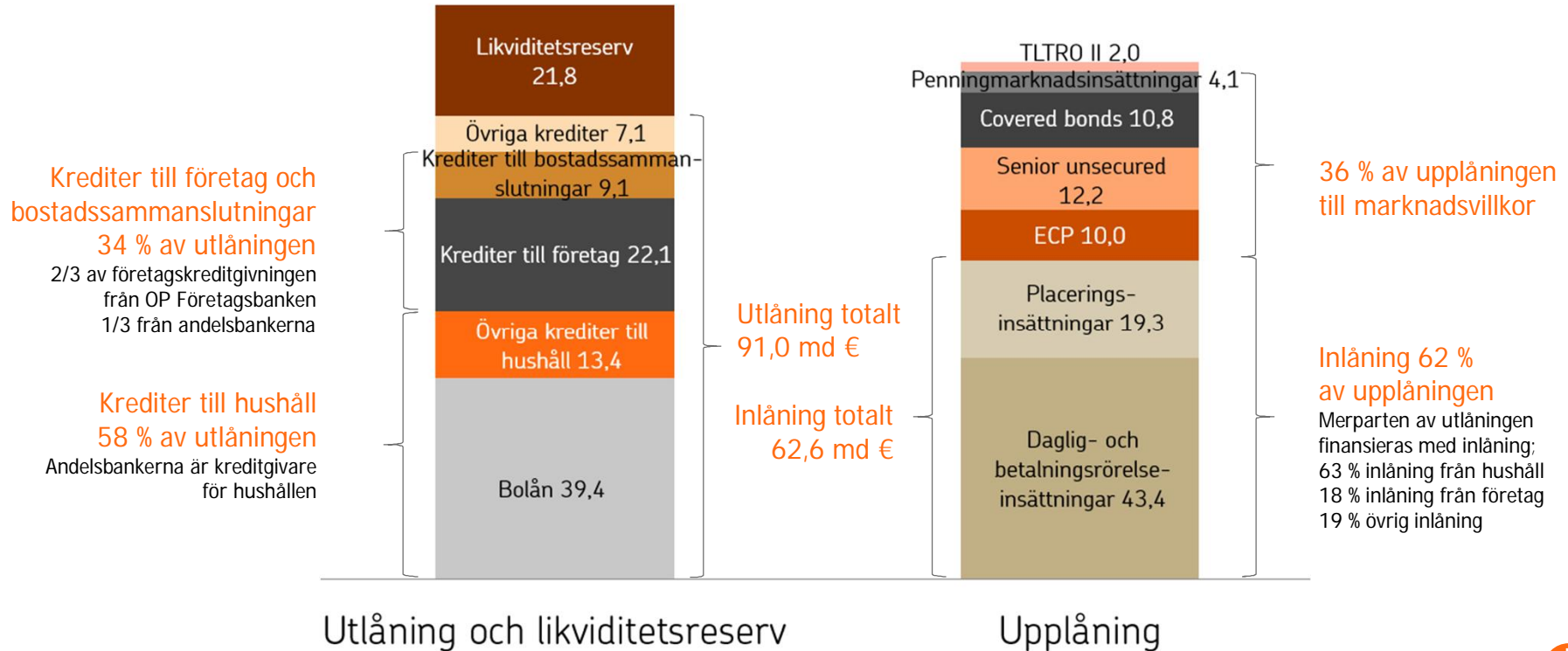
Enligt reglering ska LCR-relationstalet vara minst 100 %.

NSFR-relationstalet som mäter tillräckligheten hos den långfristiga finansieringen och den strukturella finansieringsrisken 110 % vid slutet av september 2019 (111 % 31.12.2018)

# Utlåning, likviditetsreserv och upplåning

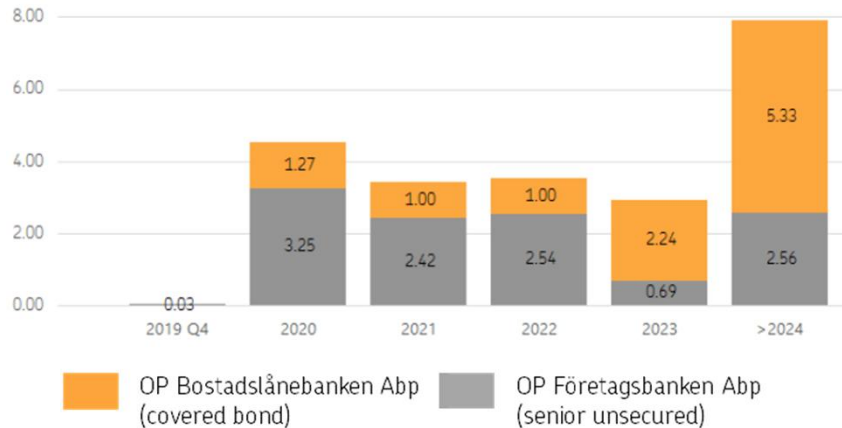
30.9.2019

md €

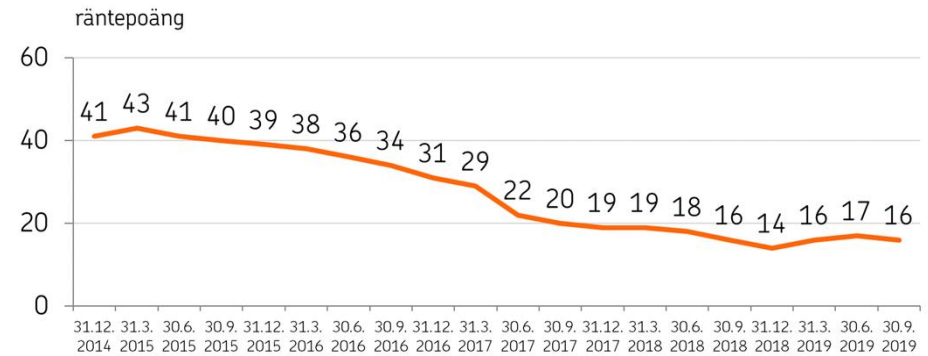


# Uteliggande långfristig upplåning och dess snittmarginal

Uteliggande långfristig upplåning,  
30.9.2019 (md €)



Snittmarginal för upplåningen till seniorvillkor, TLTRO-II-upplåningen och obligationslånen med bostadssäkerhet



Kravet på OP Gruppens kapitalbas och nedskrivningsbara skulder (MREL) har fastställts till 13,4 miljarder euro, dvs. 27,3 procent, av det totala riskvägda exponeringsbeloppet vid slutet av 2017. OP Gruppens mål är att täcka MREL-kravet med kapitalbasen och övriga efterställda skulder. OP Gruppens MREL-relationstal var uppskattningsvis 42 procent vid slutet av september 2019. SRB har fastställt OP Gruppens resolutionsstrategi, enligt vilken resolutionsåtgärderna riktas till OP Företagsbanken som är Single Point of Entry. OP emitterade sitt första senior non-preferred obligationslån på 500 mn € som har maturitet på 5 år. Senior non-preferred obligationslånen täcker MREL som SRB har fastställt för OP Gruppen.

# Emitterade långfristiga obligationslån

OP Företagsbanken Abp:s benchmark senior unsecured –emissioner 2017–19

År	Månad	Belopp	Maturitet	Prisnivå
2019	Juni	500 mn € (Senior Non-Preferred)	5 år	m/s +60 bps
2019	Februari	500 mn € (Green Senior)	5 år	m/s +35 bps
2018	Augusti	500 mn €	5 år	m/s +22 bps
2018	Maj	200 mn GBP	3 år	Eb3 +17 bps
2018	Maj	Totalt 1 md € dual-tranche, både 500 mn €	7 år (fixed) 3 år (floating)	m/s +30 bps Eb3 +20 bps
2017	April	500 mn €	5,5 år	m/s +27 bps

OP-Bostadslånebanken Abp:s benchmark covered bond -emissioner 2017–19

År	Månad	Belopp	Maturitet	Prisnivå
2019	Februari	1,25 md €	10 år	m/s +10 bps
2018	Juni	1 md €	7,25 år	m/s -2 bps
2017	November	1 md €	5,25 år	m/s -13 bps
2017	Juni	1 md €	10 år	m/s +1 bp
2017	Mars	1 md €	7 år	m/s -4 bps

OP emitterade långfristiga obligationslån för totalt 2,8 md € under Q1-3/19 (3,3 md € under 2018).



---

# Kapitaltäckning

# Tre kapitaltäckningskrav

## Kapitaltäckningen för kreditinstitut = kapitaltäckningen för sammanslutningen av andelsbanker

- Gruppens verksamhet baserar sig på lagen om en sammanslutning av inlåningsbanker
- Lagen om en sammanslutning av inlåningsbanker ställer för sammanslutningen av andelsbanker ett kapitalbaskrav, som räknas ut enligt bestämmelserna om kapitaltäckning i CRR och kreditinstitutslagen.
- Sammanslutningen av andelsbanker består av sammanslutningens centralinstitut (OP Andelslag), centralinstitutets medlemskreditinstitut och de företag som hör till deras finansiella företagsgrupper. De investeringar som gjorts i OP Gruppens försäkringsbolag påverkar väsentligt den kapitaltäckning som räknas ut enligt kapitaltäckningsreglerna för kreditinstitut, trots att försäkringsbolagen inte hör till sammanslutningen av andelsbanker.

## Försäkringsbolagens solvens enligt Solvens II

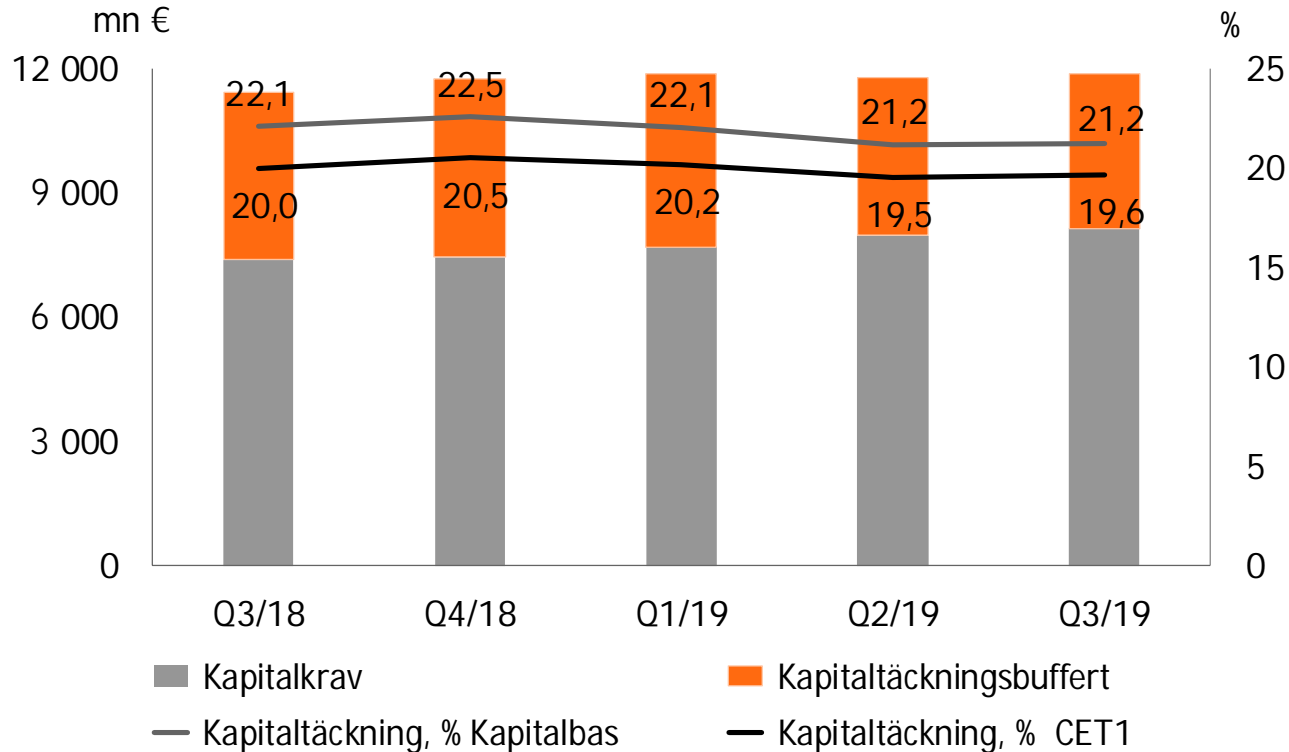
- Försäkringsbolagens verksamhet och solvenskrav baserar sig på lagen om försäkringsbolag och bestämmelser på EU-planet.
- Solvenskapitalkravet (SCR) beräknas för enskilda försäkringsbolag och försäkringsgruppen. Bolagen ska täcka SCR med en tillräcklig buffert som fastställts internt i gruppen.
- Solvenskraven ska täckas med medräkningsbara kapitalbasmedel.
- Försäkringsgruppens omfattning är densamma som finans- och försäkringskonglomeratets.

## Kapitaltäckning enligt konglomerat-lagen = OP Gruppens kapitaltäckning

- OP Gruppen bildar ett sådant finans- och försäkringskonglomerat som avses i lagen om tillsyn över finans- och försäkringskonglomerat. För finans- och försäkringskonglomerat ställs ett separat kapitalkrav.
- Kapitaltäckningen enligt konglomeratlagen beräknas enligt konsolideringsmetoden, där man till de egna kapitalen enligt konglomeratets balansräkning lägger sådana poster som inte ingår i de egna kapitalen men som ska räknas till kapitalbasen enligt bestämmelserna för bank- eller försäkringsbranschen.
- Till kapitalbasen kan inte räknas sådana poster som inte kan användas för att täcka förluster i andra företag som ingår i konglomeratet.
- Minimibeloppet av kapitalbasen för finans- och försäkringskonglomerat bildas av det konsoliderade kapitalkravet för kreditinstitut inklusive buffertarna och försäkringsbolagens sammanräknade solvenskapitalkrav (SCR).

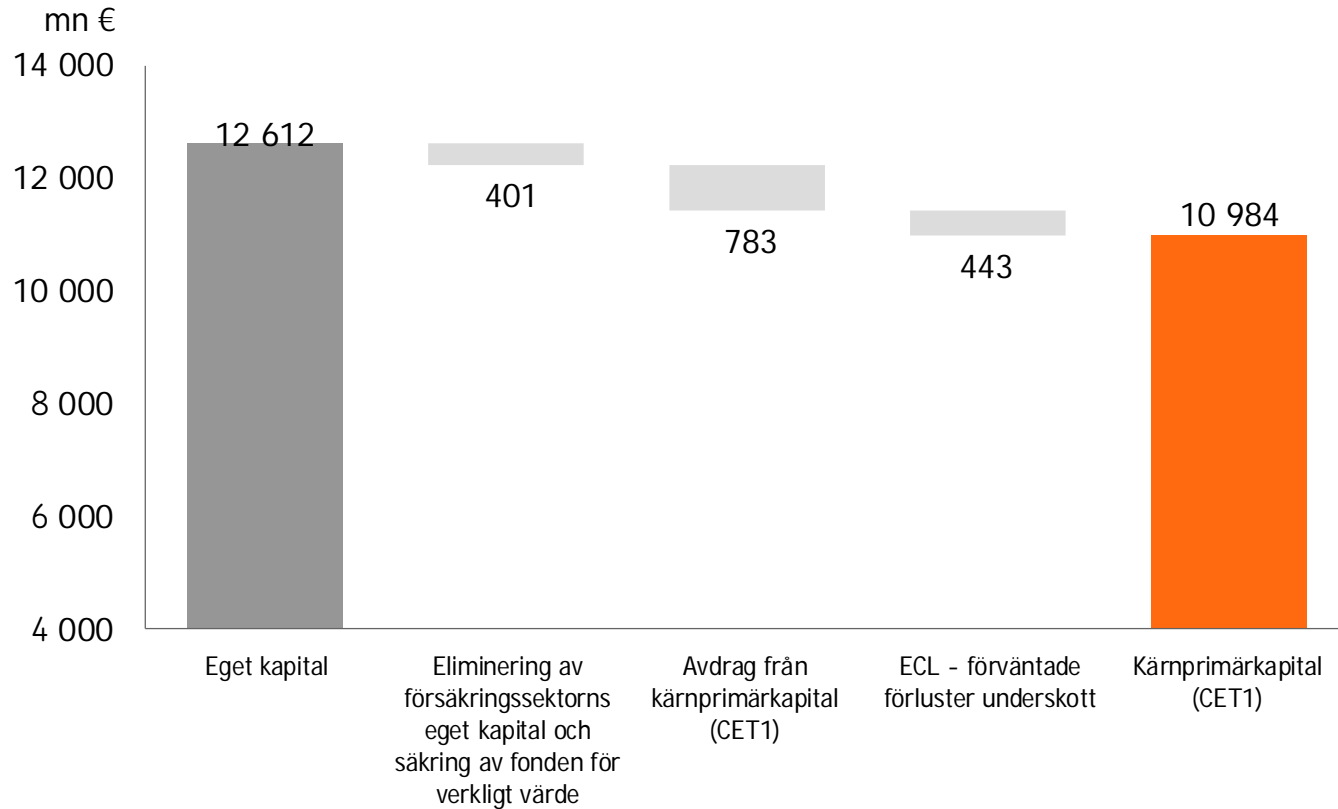
# Sammanlutningen av andelsbanker

## Kapitalbas och kapitaltäckning

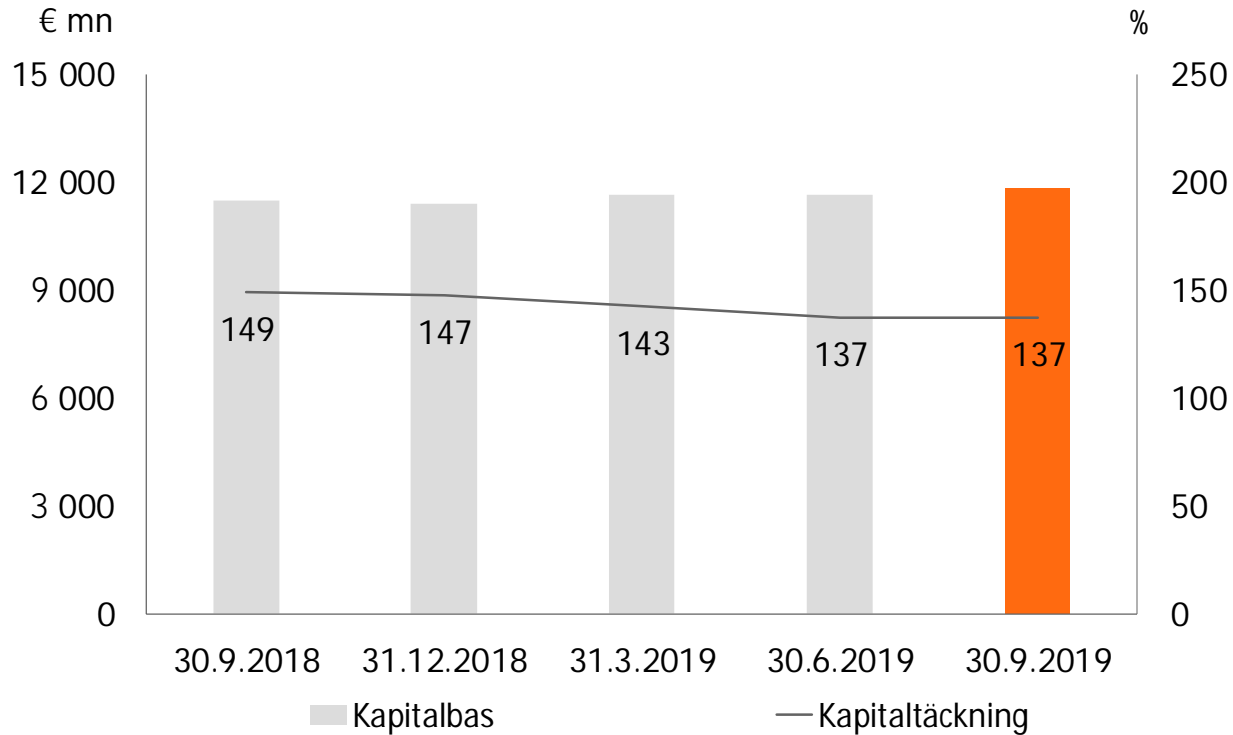


# Hur kärnprimärkapitalet (CET1) bildas

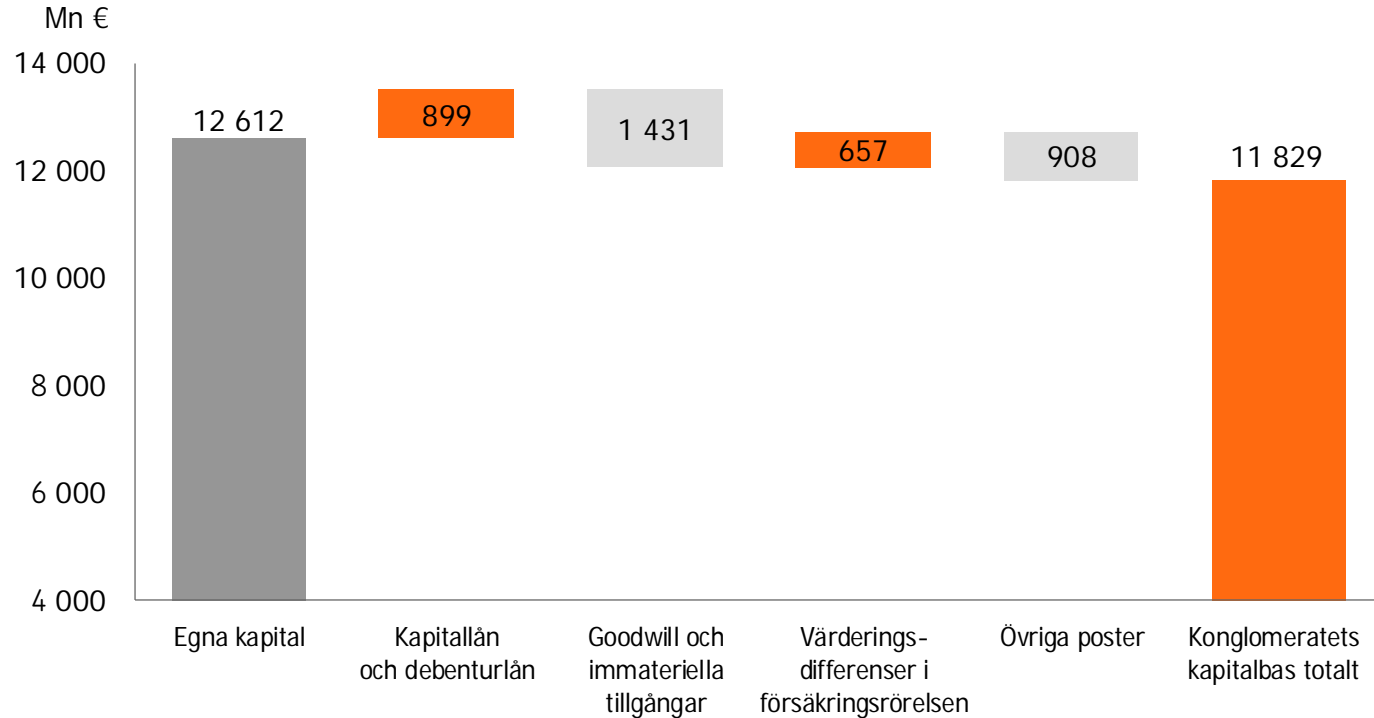
## 30.9.2019



# OP Gruppens kapitaltäckning enligt konglomeratlagen



# Hur kapitalbasen enligt konglomeratlagen bildas 30.9.2019





---

OP i korthet



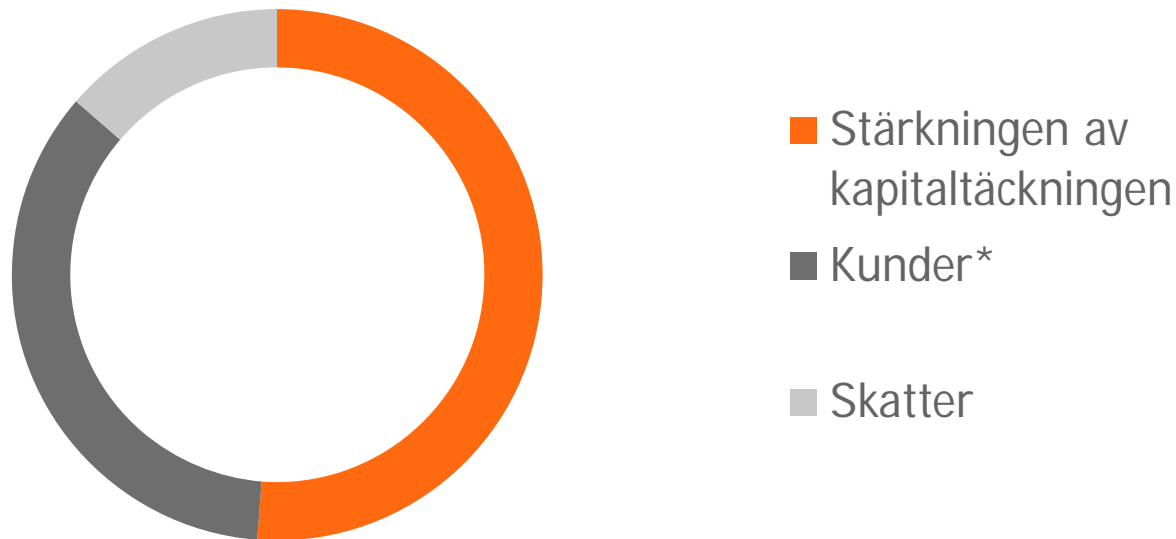
OP är en kundägd finansgrupp

OP Gruppens grunduppgift

Vi främjar våra ägarkunders och vår omvärlds  
bestående ekonomiska framgång, trygghet och  
välfärd.



# En betydande del av resultatet i OP Gruppens affärsrörelse används för kundernas och omvärldens bästa



Uppskattning av användningen av rapportperiodens rörelseresultat som fastställs efter räkenskapsperiodens slut

\*Kunder = kundbonus, rabatter och räntor på ägarkundernas placeringar

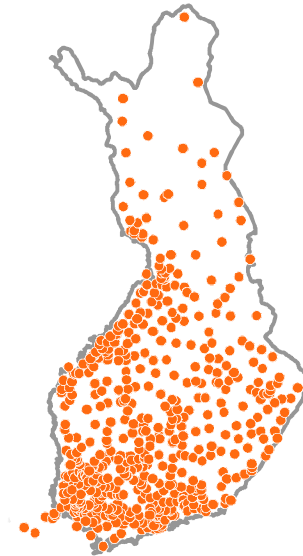
# OP Gruppens strategiska mål

	30.9.2019	Mål 2019
Kundupplevelse, NPS (Net Promoter Score, -100–+100)		
Varumärket	24	25
Kundmöten	61	70, på sikt 90
CET1-kapitaltäckning, %	19,6	22
Avkastning på ekonomiskt kapitalkrav, % (12 mån. glidande)	20,3	22
Kostnader för nuvarande affärsrörelse (12 mån. glidande), mn €	1 835	Kostnaderna 2020 på samma nivå som 2015 (1 500)
Ägarkunder, miljoner	1,98	2,0 (2019)

# Landets mångsidigaste och mest täckande servicenät



Redan 1,98 miljoner ägarkunder



149 andelsbanker

# OP Gruppens servicenät

	1-9/2019	30.9.2019	Förändring under 12 mån.
Nät- och mobiltjänster			
op.fi, inloggningar	79 117 026		-2 %
OP-mobilen, inloggningar	220 486 990		29 %
OP-företagsmobilen, inloggningar	7 248 025		74 %
Pivo-appen, antal besök	39 132 215		97 %
Nättjänstavgifter (privatkunder)		1 925 654	3 %
Kontor och telefon tjänster			
Bankkontor		354	-4 %
med både skadeförsäkrings- och banktjänster		321	-2 %
Private Banking-kontor		42	0 %
Kundkontakter i telefon tjänsten	4 213 229		9 %
Sociala medier			
Följare på Facebook (OP Gruppen och andelsbanker)		365 384	7 %
Följare på Twitter		41 700	12 %
Följare på LinkedIn		42 000	47 %
Följare på Instagram		11 820	46 %

# Solidariskt ansvar, insättningsgaranti och investerarskydd

- I enlighet med sammanslutningslagen utgörs sammanslutningen av andelsbanker av centralinstitutet (OP Andelslag), centralinstitutets medlemskreditinstitut, företagen i centralinstitutets och medlemskreditinstitutens finansiella företagsgrupper samt sådana kreditinstitut, finansiella institut och tjänsteföretag av vilkas röster de ovan nämnda företagen tillsammans innehar över hälften.
- Vid slutet av rapportperioden utgjordes centralinstitutets medlemskreditinstitut av OP Gruppens andelsbanker samt OP Företagsbanken Abp, Helsingforsnejdens Andelsbank, OP-Bostadslånebanken Abp, OP-Kortbolaget Abp och OP-Kundtjänster Ab.
- Enligt lagen om en sammanslutning av inlåningsbanker är centralinstitutet berättigat att styra medlemskreditinstitut och det är skyldigt att övervaka deras verksamhet. Sammanslutningen av andelsbanker övervakas konsoliderat. Centralinstitutet och medlemskreditinstituten är på det sätt som bestämts i lagen solidariskt ansvariga för varandras skulder och åtaganden. Således omfattas till exempel OP Gruppens försäkringsbolag inte av det solidariska ansvaret.
- De inlåningsbanker som hör till OP Gruppen, dvs. andelsbankerna, OP Företagsbanken Abp och Helsingforsnejdens Andelsbank betraktas vad gäller insättningsgarantin som en enda bank. Också enligt lagstiftningen om ersättningsfonden för investerare betraktas OP Gruppen som en enda helhet i fråga om investerarskyddet.

---

Vi tar hand om  
varandra.