



# OP Gruppens halvårsrapport 1.1–30.6.2019

# Innehållsförteckning

- OP Gruppens halvårsrapport
- Hushållsbank
- Företagsbank
- Försäkring
- Likviditet och upplåning
- Kapitaltäckning
- OP i korthet

---

# OP Gruppens halvårsrapport

# OP Gruppens nyckeltal

## Intäkterna ökade från jämförelseperioden

	1-6/2019	1-6/2018	Forändr., %	1-12/2018
Resultat före skatt, mn €	415	425	-2,5	1 017
Hushållsbank	94	121	-22,8	421
Företagsbank	139	211	-34,0	408
Försäkring	192	140	37,5	260
Övrig rörelse	-10	-40	-	-64
Ny OP-bonus som samlats till ägarkunder	-129	-113	13,8	-230
Avkastning på ekonomiskt kapital, %**	20,4	18,4	2,0 *	20,8
Räntabilitet på eget kapital (ROE), %	5,6	6,0	-0,5 *	6,9
Räntabilitet på eget kapital utan OP-bonus, %	7,2	7,6	-0,4 *	8,5
Räntabilitet på totalt kapital (ROA), %	0,47	0,48	0,0 *	0,57
Räntabilitet på totalt kapital utan OP-bonus, %	0,61	0,61	0,0 *	0,70
	30.6.2019	30.6.2018	Forändr., %	31.12.2018
CET1-kapitaltäckning, %	19,5	19,8	-0,3 *	20,5
Kapitalbasen i förhållande till minimibeloppet av kapitalbasen (konglomeratlagen), %***	137	146	-9 *	147
Utlåning, md €	89,7	84,4	6,2	87,1
Inlåning, md €	63,3	61,4	3,0	61,3
Nödlidande fordringar av kredit- och garantistocken, % ****	1,1	1,2	-0,1 *	1,0
Ägarkunder (1 000)	1 953	1 865	4,7	1 911

\* förändring i relationstalet

\*\* 12 mån. glidande

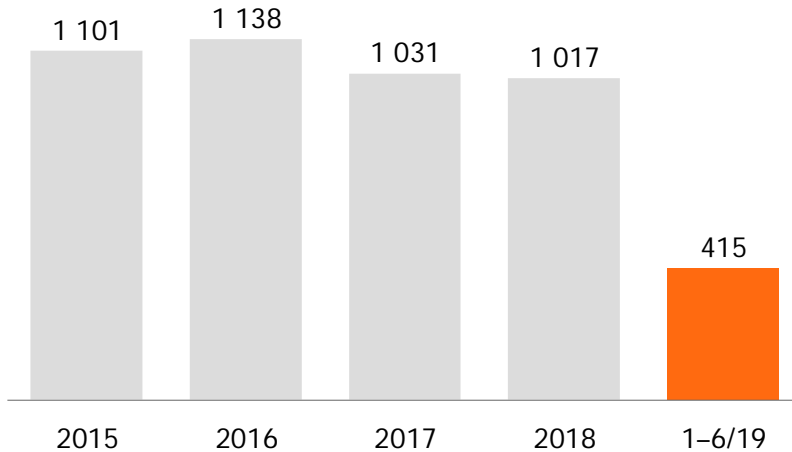
\*\*\*Relationstalet enligt konglomeratlagen har beräknats för försäkringsbolag med de övergångsbestämmelser som ingår i solvensbestämmelserna för försäkringsbolag.

\*\*\*\* Med nödlidande fordringar avses över 90 dagar förfallna fordringar, övriga fordringar med risker samt exponeringar med anstånd som beviljats på grund av kundens ekonomiska svårigheter och som anknyter till sådana fordringar.

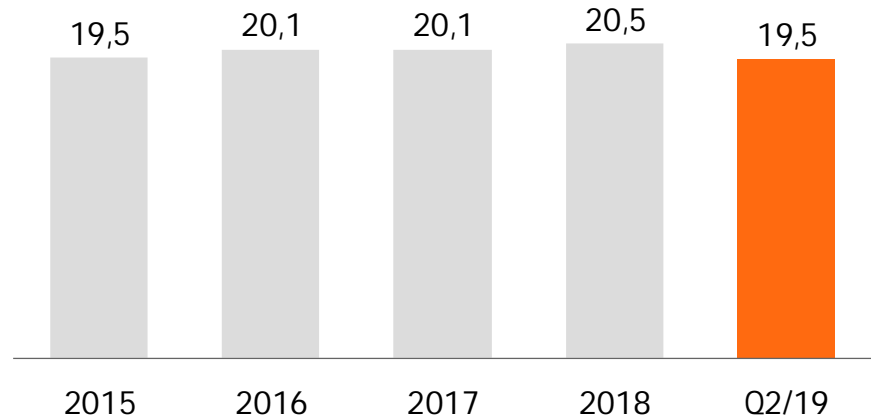
- ÿ Resultatet före skatt var 415 miljoner euro (425).
- ÿ Räntenettot växte med 3 % till 587 miljoner euro och provisionsnettot med 1 % till 450 miljoner euro. Försäkringsnettot minskade med 2 % till 274 miljoner euro.
- ÿ Intäkterna från placeringsverksamheten, 185 miljoner euro, var ungefär lika stora som i fjol.
- ÿ Kostnaderna, 953 miljoner euro, minskade från jämförelseperioden (956).
- ÿ CET1-kapitaltäckningen var 19,5 % (20,5).

# OP Gruppens stabila resultatutveckling stöder kapitaltäckningen

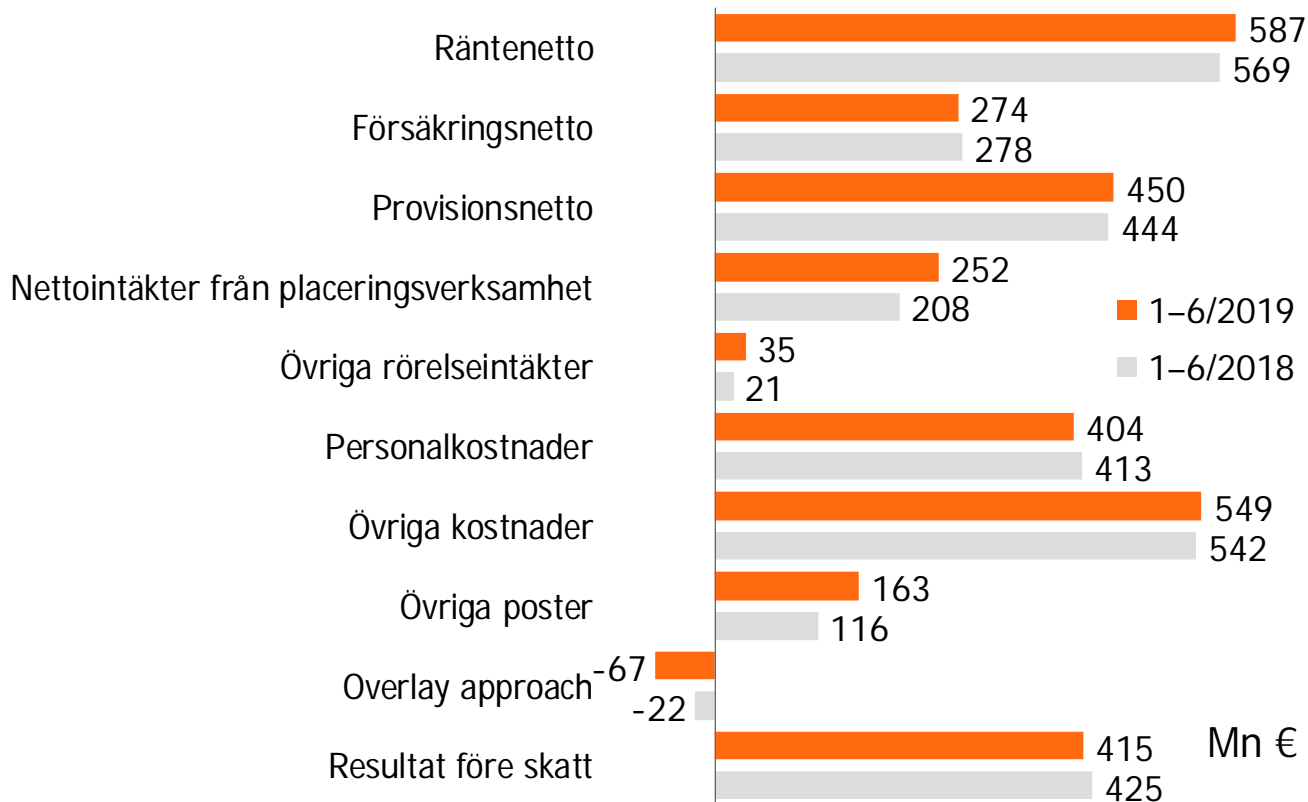
Resultat före skatt, mn €



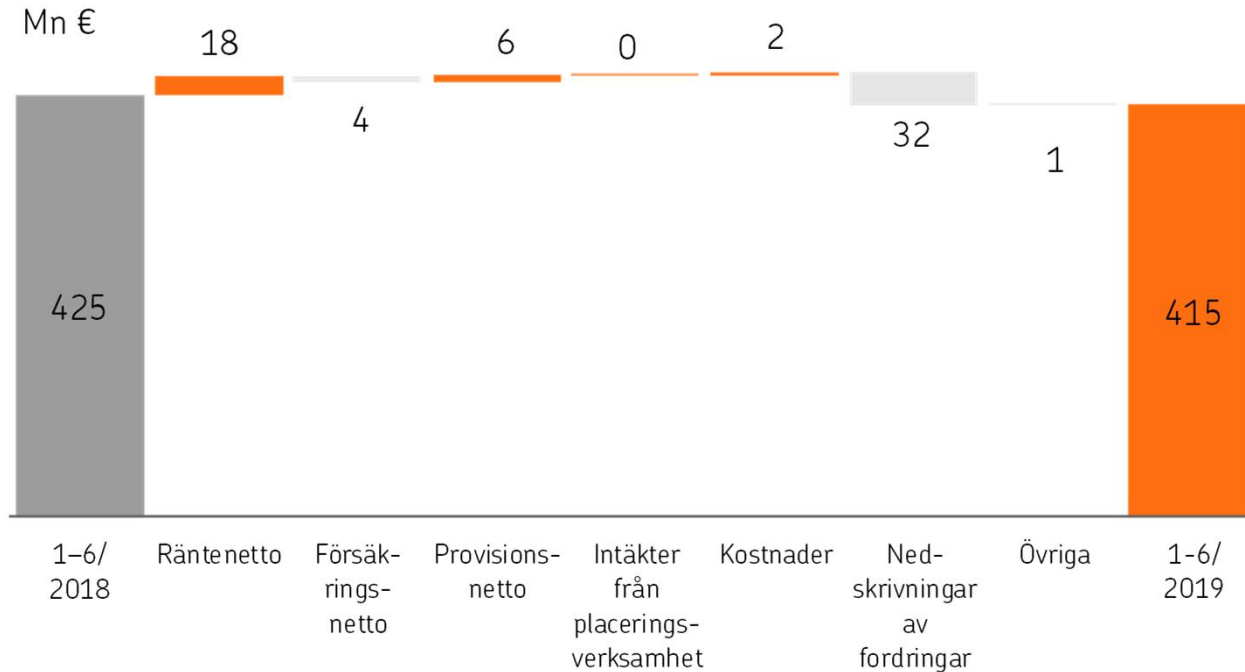
Kärnprimärkapitaltäckning (CET1),%



# Huvudposterna i OP Gruppens resultaträkning

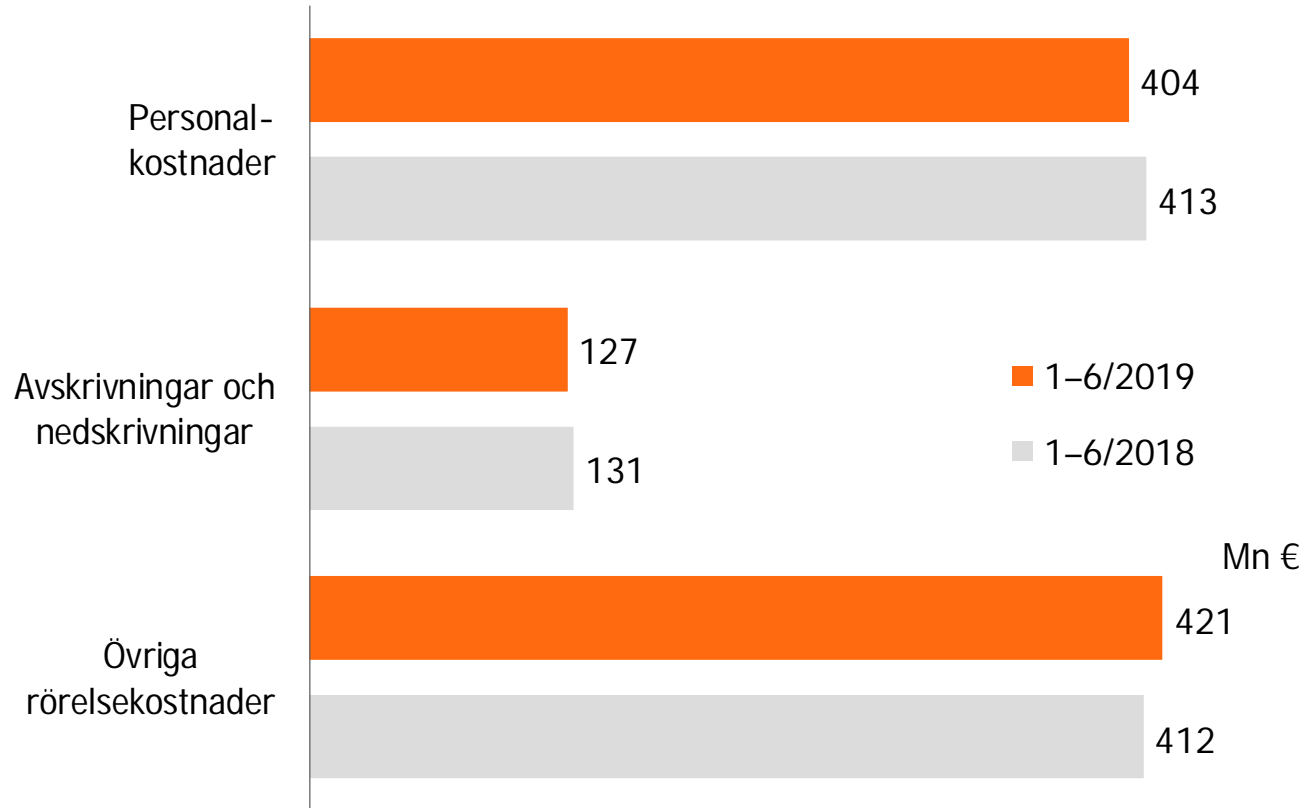


# OP Gruppens resultatutveckling



I placeringsverksamheten ingår Overlay approach-intäkter

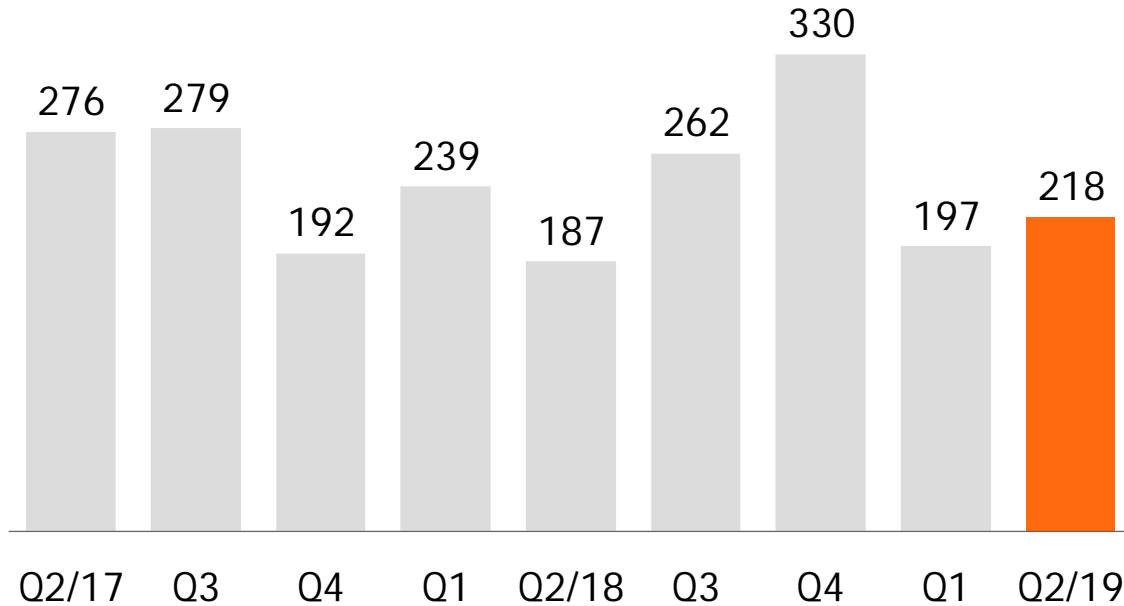
# OP Gruppens kostnadsutveckling



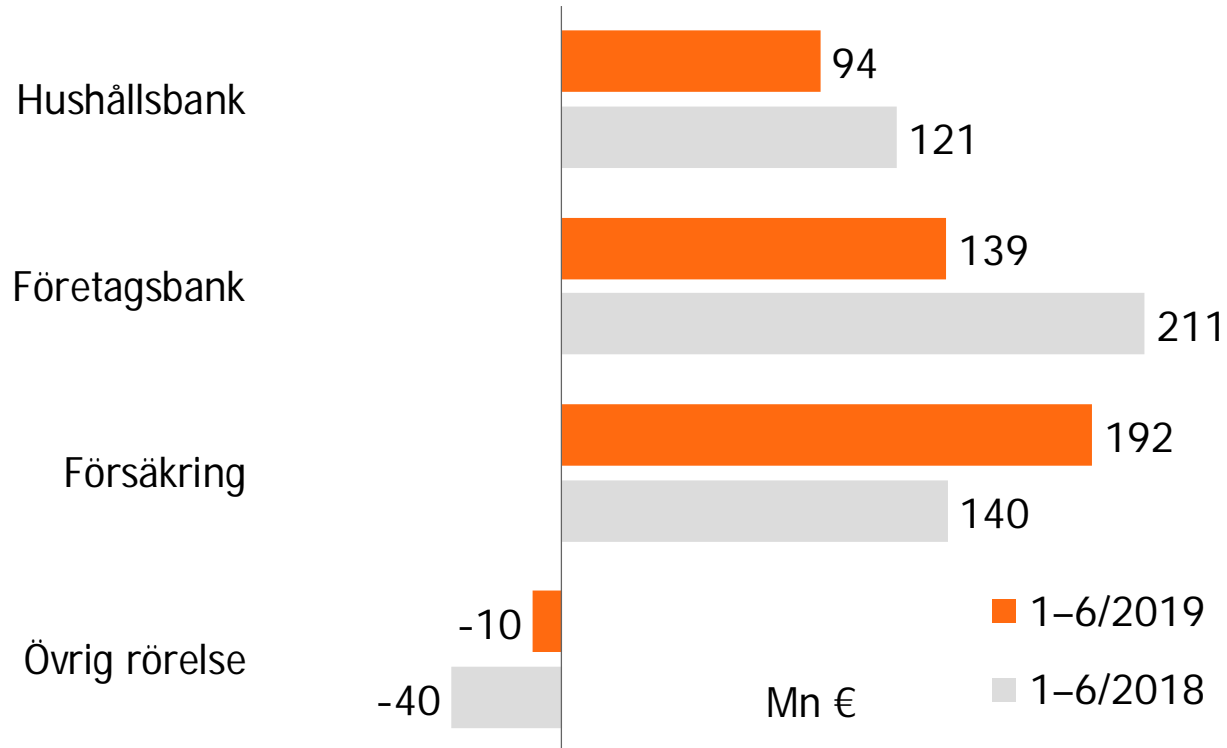


# OP Gruppens resultat per kvartal

Mn €



# OP Gruppens resultat enligt segment



# OP Gruppens resultaträkning

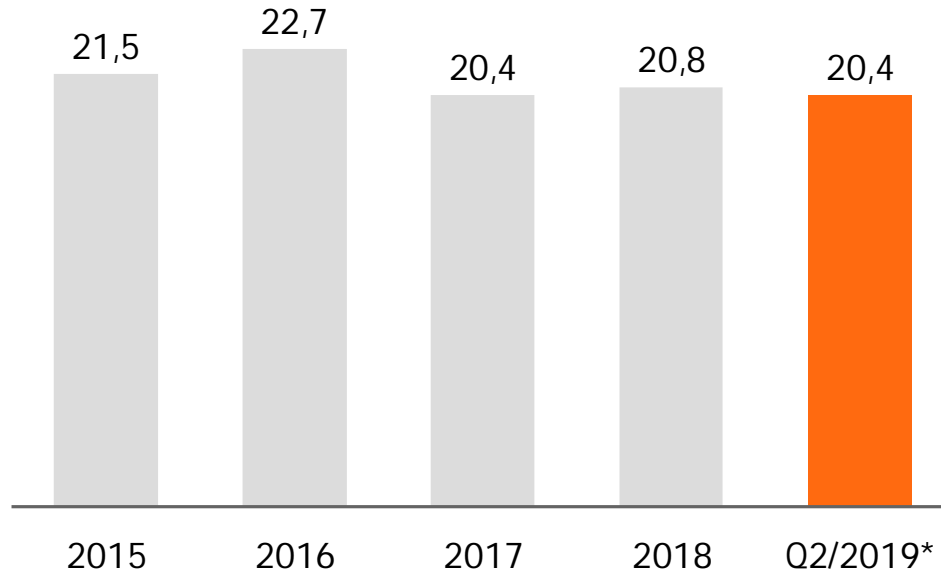
Januari-juni	2019	2018	Förändr. mn €	%	Q2/19	Q2/18	Förändr. %
Räntenetto	587	569	18	3,2	302	288	4,9
Försäkringsnetto	274	278	-4	-1,6	165	151	9,3
Provisionsnetto	450	444	6	1,4	216	212	2,1
Nettointäkter från placeringsverksamhet	252	208	45	21,5	96	128	-24,9
Övriga rörelseintäkter	35	21	14	65,3	26	9	188,9
Intäkter totalt	1 598	1 520	78	5,2	805	788	2,3
Personalkostnader	404	413	-9	-2,1	208	209	-0,8
Avskrivningar och nedskrivningar	127	131	-3	-2,5	69	65	5,9
Övriga rörelsekostnader	421	412	10	2,3	212	225	-6,0
Kostnader totalt	953	956	-2	-0,2	488	500	-2,3
Nedskrivningar av fordringar	-39	-7	-32	470,1	-28	-3	829,3
OP-bonus till ägarkunder	-124	-109	-14	13,2	-60	-57	5,3
Overlay approach	-67	-22	-45	200,2	-12	-41	-71,9
Resultat före skatt	415	425	-10	-2,5	218	187	16,6

# OP Gruppens resultat per kvartal

Mn €	Q1/2018	Q2	Q3	Q4	Q1	Q2/2019
Räntenetto	281	288	293	304	285	302
Försäkringsnetto	127	151	154	134	109	165
Provisionsnetto	232	212	212	232	234	216
Nettointäkter från placeringsverksamhet	80	128	82	-27	156	96
Övriga rörelseintäkter	12	9	25	15	9	26
Intäkter totalt	732	788	766	657	793	805
Personalkostnader	204	209	178	-75	197	208
Avskrivningar och nedskrivningar	66	65	58	136	59	69
Övriga rörelsekostnader	187	225	185	242	210	212
Kostnader totalt	456	500	422	303	465	488
Nedskrivningar av fordringar	-4	-3	-17	-22	-11	-28
OP-bonus till ägarkunder	-52	-57	-58	-58	-64	-60
Overlay approach	19	-41	-7	56	-55	-12
Resultat före skatt	239	187	262	330	197	218

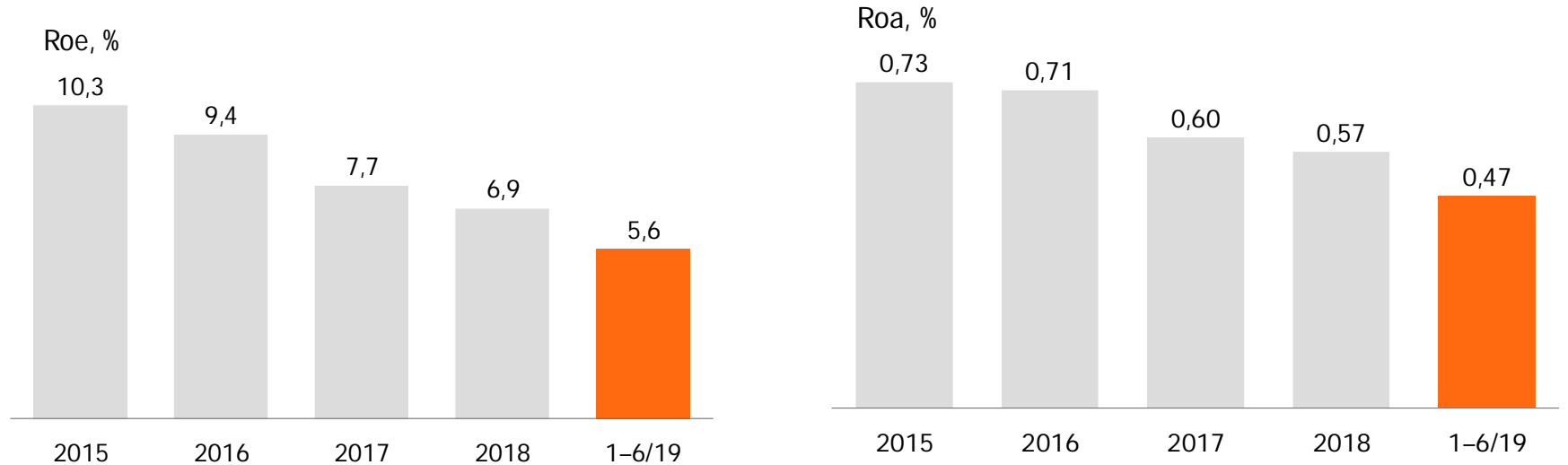
# Det långsiktiga avkastningsmålet är 22 %

Avkastning på ekonomiskt kapitalkrav, %

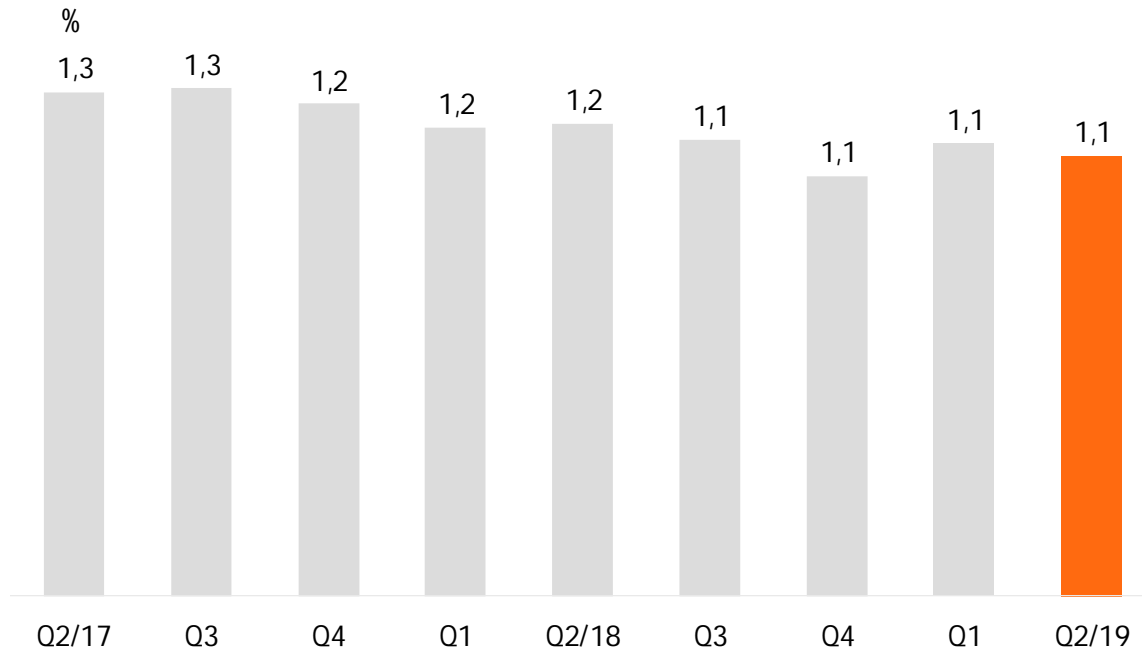


\* 12 mån. glidande

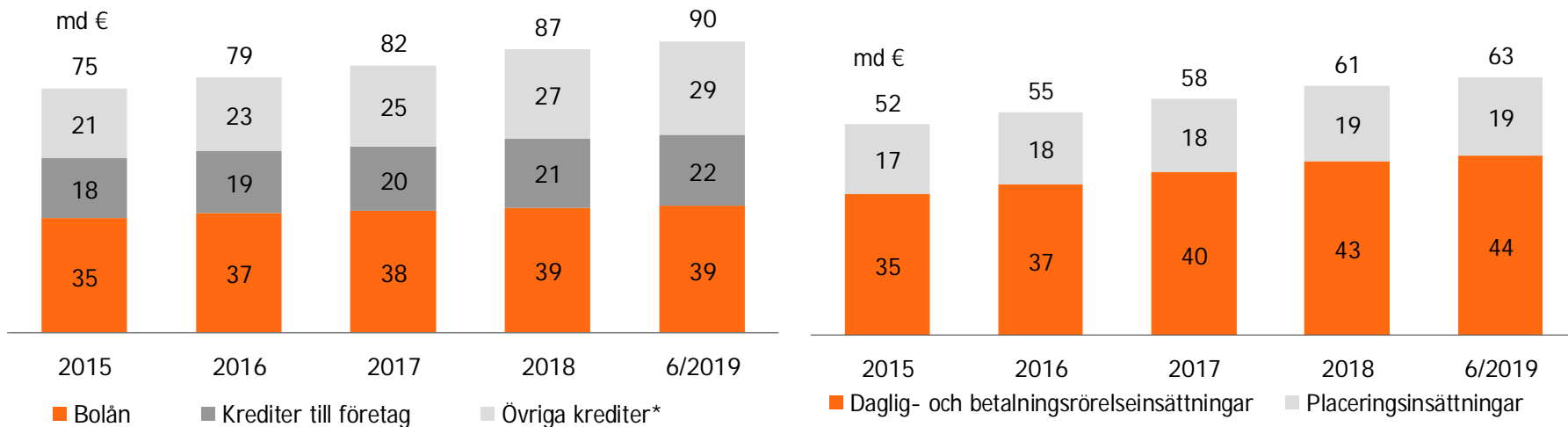
# Räntabiliteten på OP Gruppens kapital



# Nödlidande fordringar av kredit- och garantistocken, %



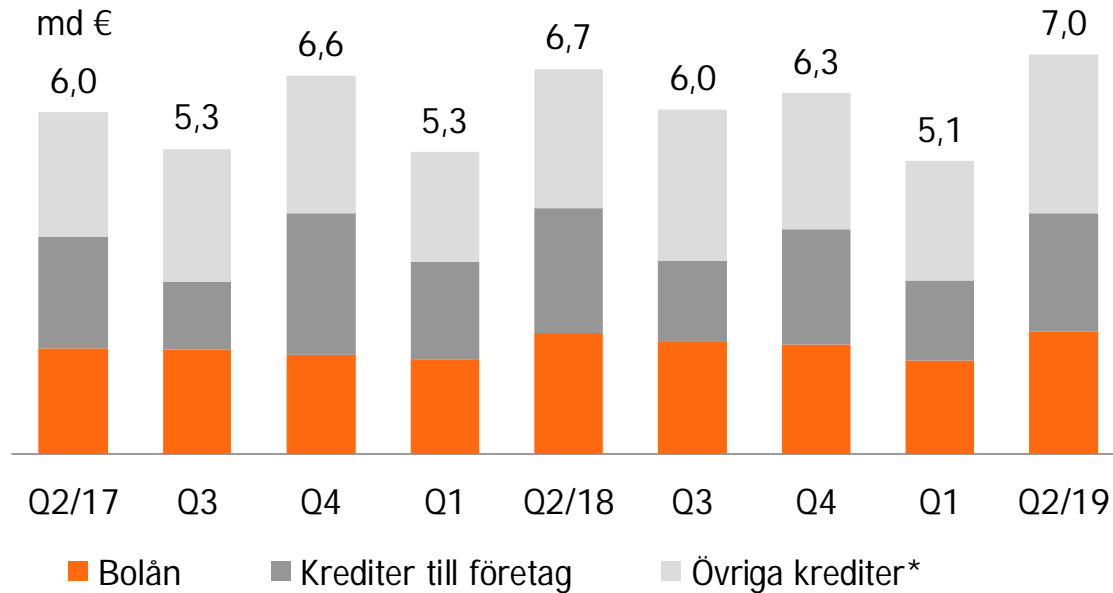
# OP Gruppens utlåning växte med 6,2 % och inlåningen med 3,0 %



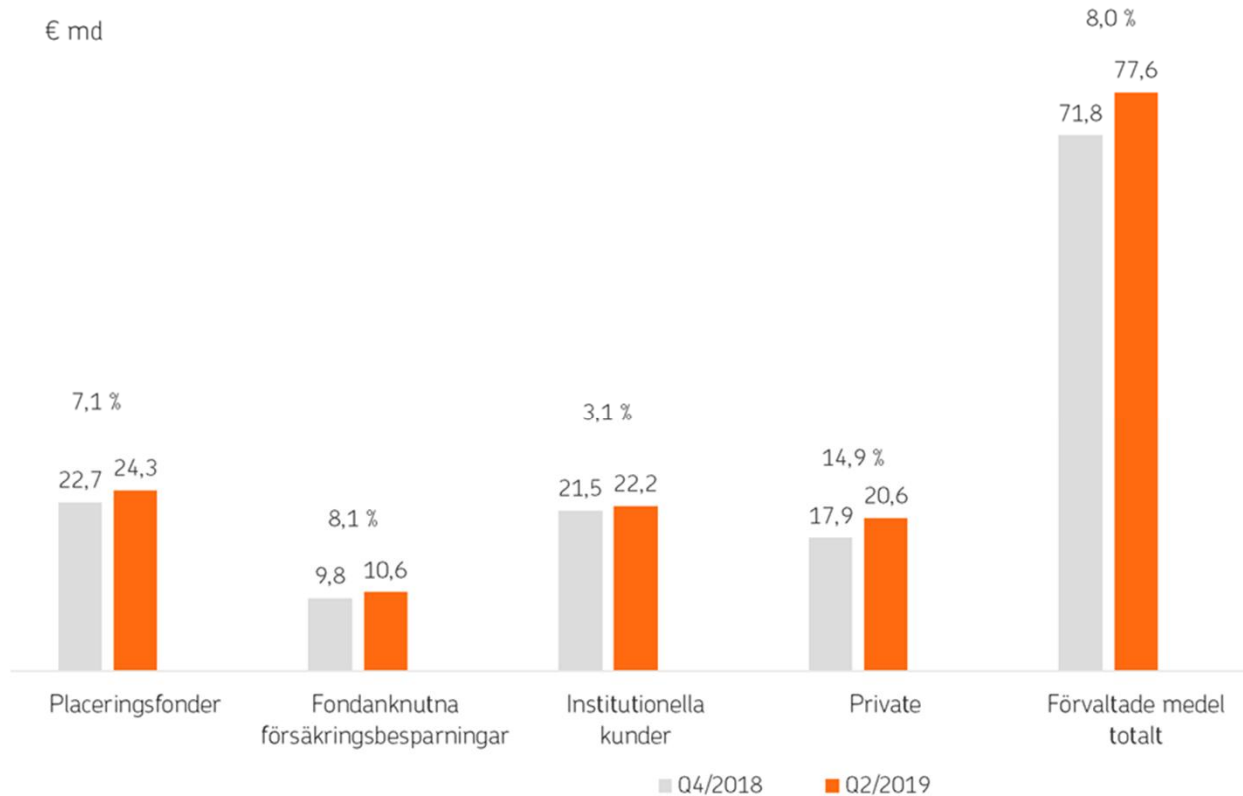
\* inkl. också bostadssammanslutningar och offentliga samfund



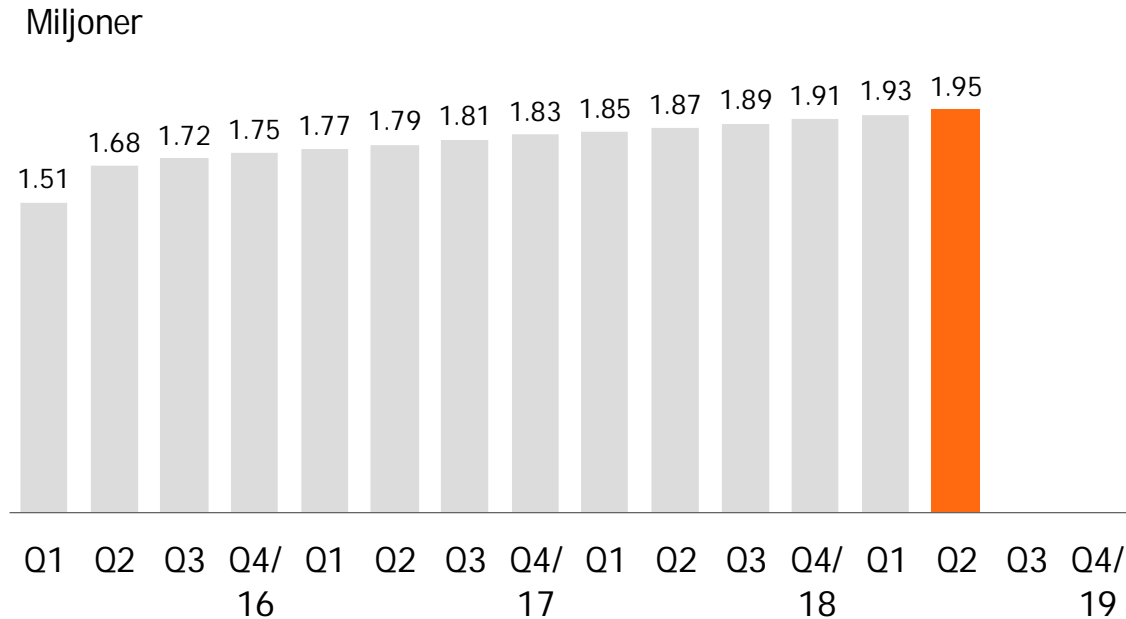
# OP Gruppens nya uttagna krediter



# OP Gruppens förvaltade medel



# Antalet ägarkunder ökade stabilt



Inkluderar ägarkunderna i Helsingforsnejdens Andelsbank som grundades 1.4.2016 och ägarkunderna i de tidigare POP Banker som överförts till OP:s system i september 2016.

---

# Hushållsbank



# Hushållsbank

Hushållsbank är till sin volym det största av OP Gruppens rörelsesegment och erbjuder privatkunder och sme-företag ett omfattande, heltäckande och övergripande produkt- och tjänsteurval.

- För privatkunder omfattar tjänsterna och produkterna dagliga bankärenden, lån, besparingar och placeringar samt bostadsärenden. OP är den ledande bostadsfinansiären i Finland.
- För sme-företag erbjuder OP heltäckande tjänster för finansiering, betalningsrörelse och kassahantering, placering, riskhantering samt utveckling av företagsverksamheten. Vi bygger alltid upp lösningarna utgående från våra kundföretags behov.

Hushållsbank består av bankrörelse för privatkunder och sme-företag i andelsbankerna och OP:s centralinstitutskoncern.

## Nyckeltal 1–6/2019

Resultat före skatt

94 mn €

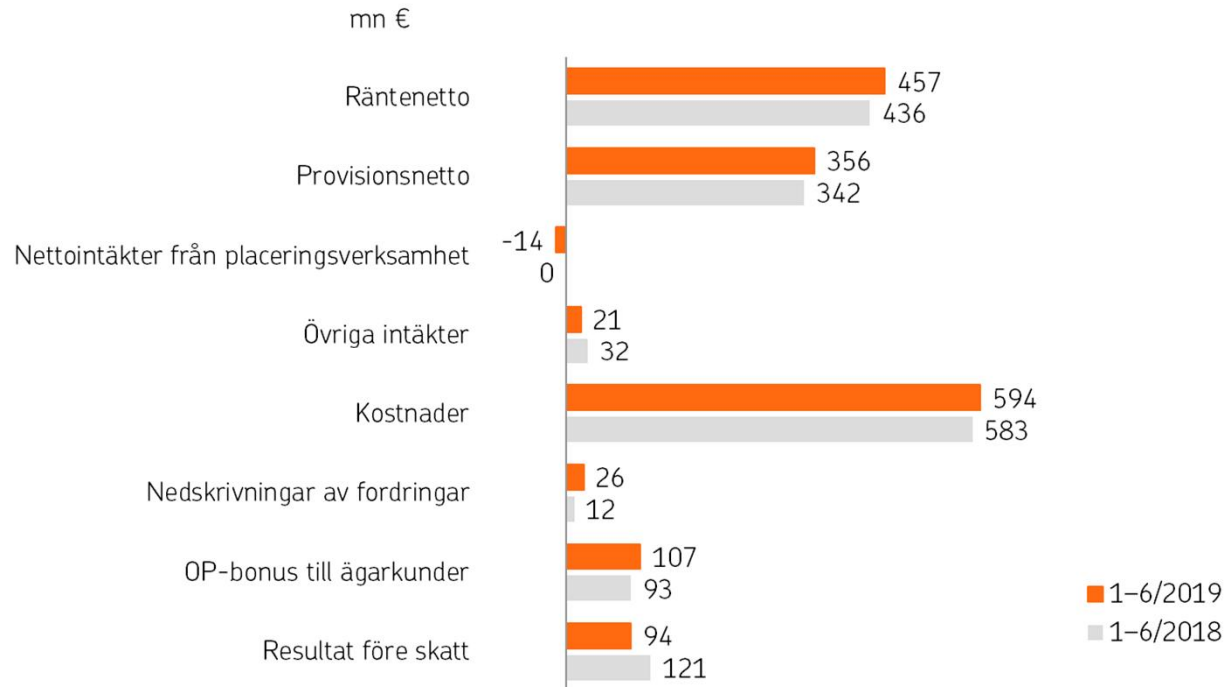
Utlåning

66,8 md €

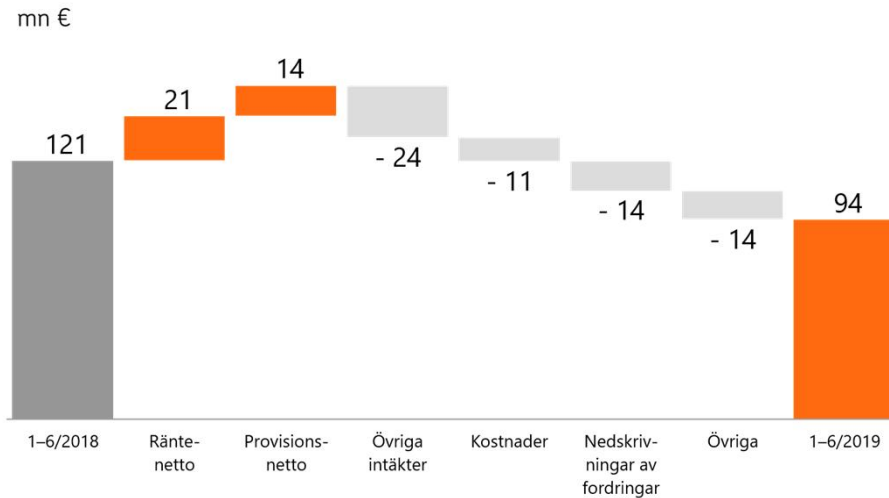
Inlåning

54,0 md €

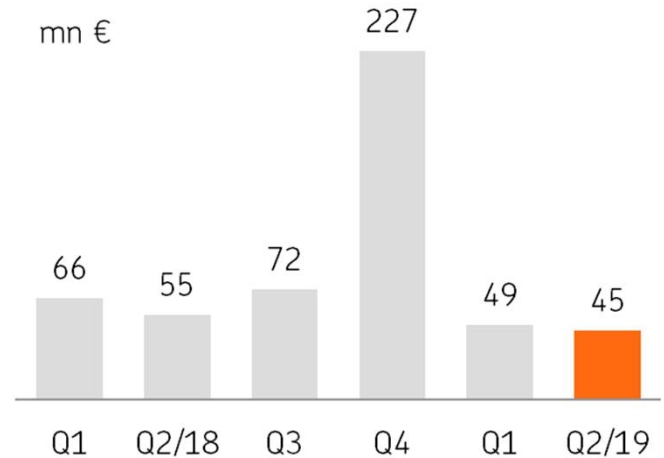
# Segmentet Hushållsbanks resultat före skatt minskade till 94 miljoner euro



# Räntenettot och provisionsnettot ökade från jämförelseperioden

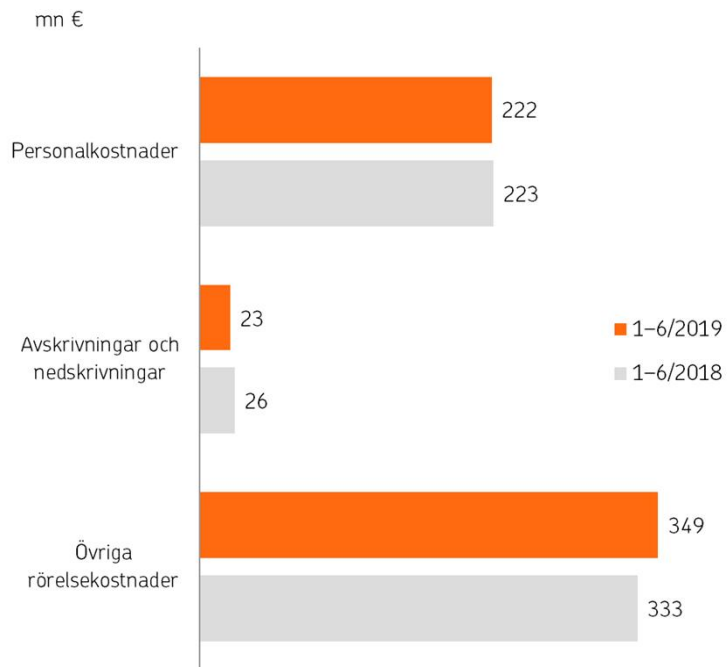


Intäkterna ökade med 1,4 procent och kostnaderna med 2,0 procent.



Överföringen av pensionsansvaret förbättrade segmentets resultat Q4/2018 (199 mn €)

# De övriga rörelsekostnaderna ökade på grund av stabilitetsavgiften, utvecklingskostnaderna och volymökningen

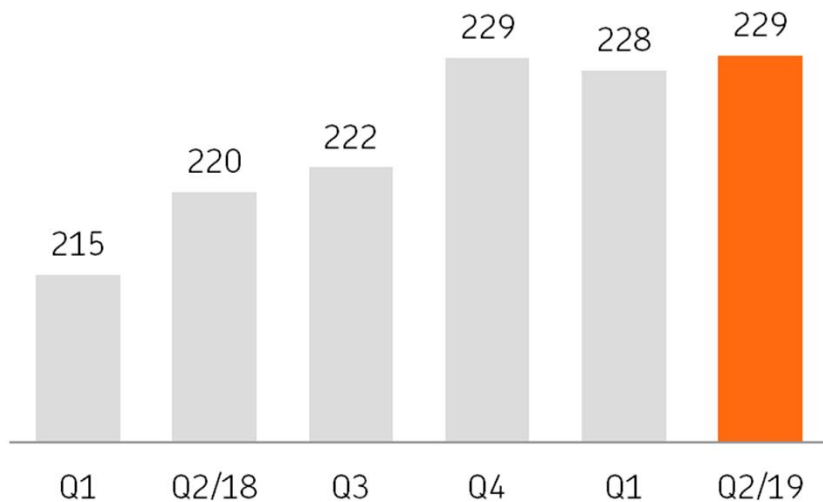


I personalkostnaderna Q4/2018 ingår en överföring av arbetspensionsansvar 199 mn €.

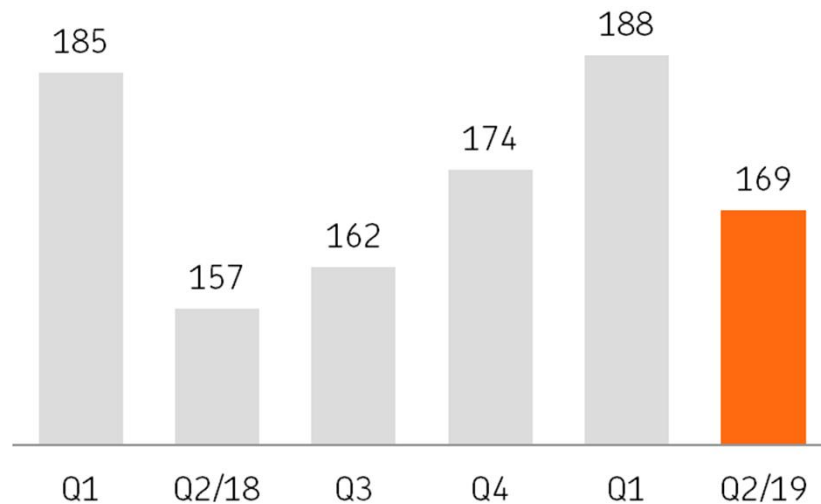


# Räntenettot och provisionsnettot ökar

Räntenetto, mn €

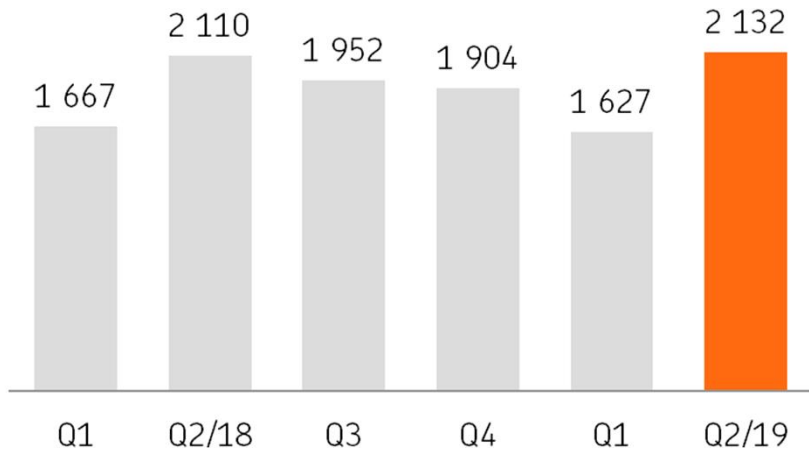


Provisionsnetto, mn €

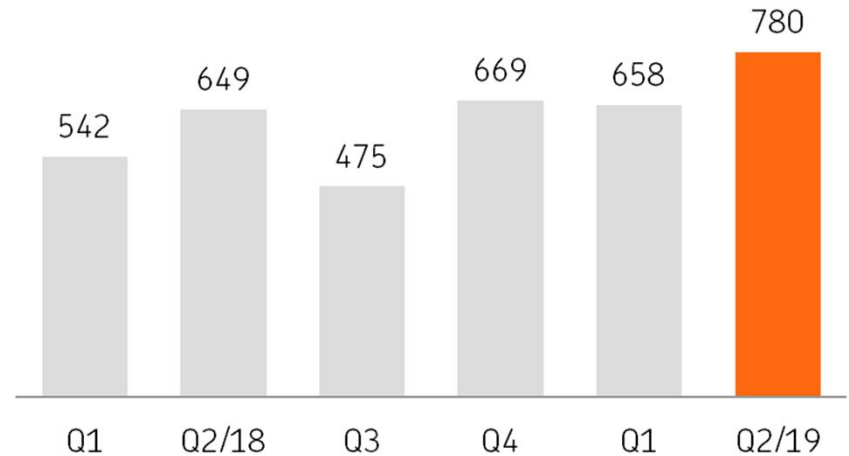


# Mer bolån och sme-företagskrediter togs ut än under jämförelseperioden

Uttagna bolån, mn €

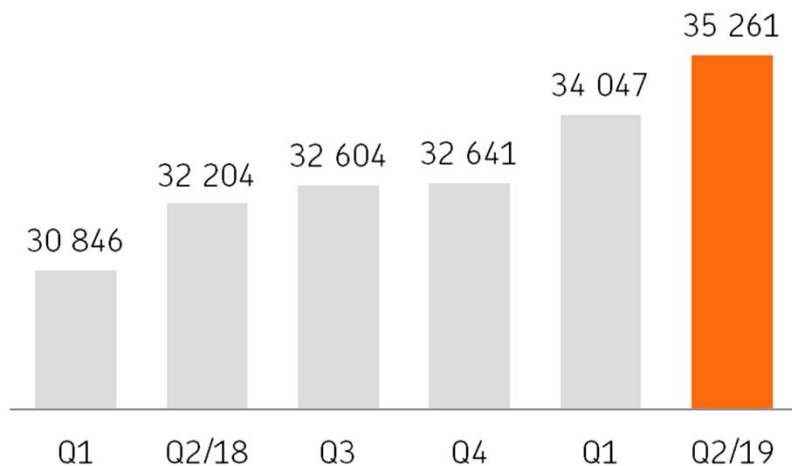


Uttagna företagskrediter, mn €

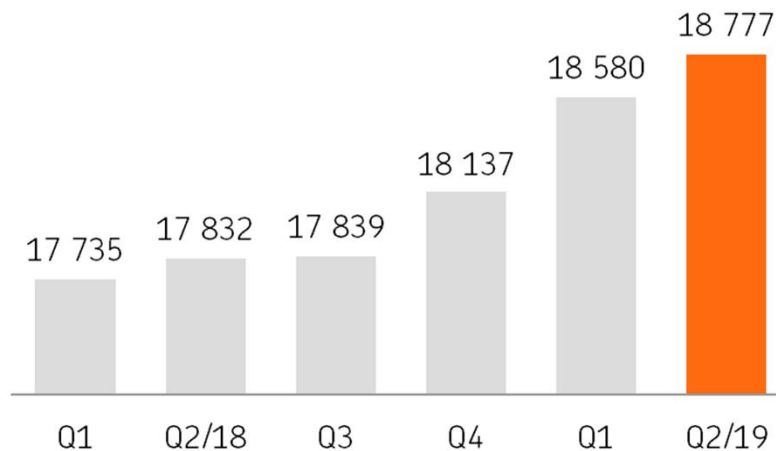


# Ökad inlåning på daglig- och betalningskonton samt i placeringsinsättningar

Daglig- och betalningsrörelseinsättningar, mn €

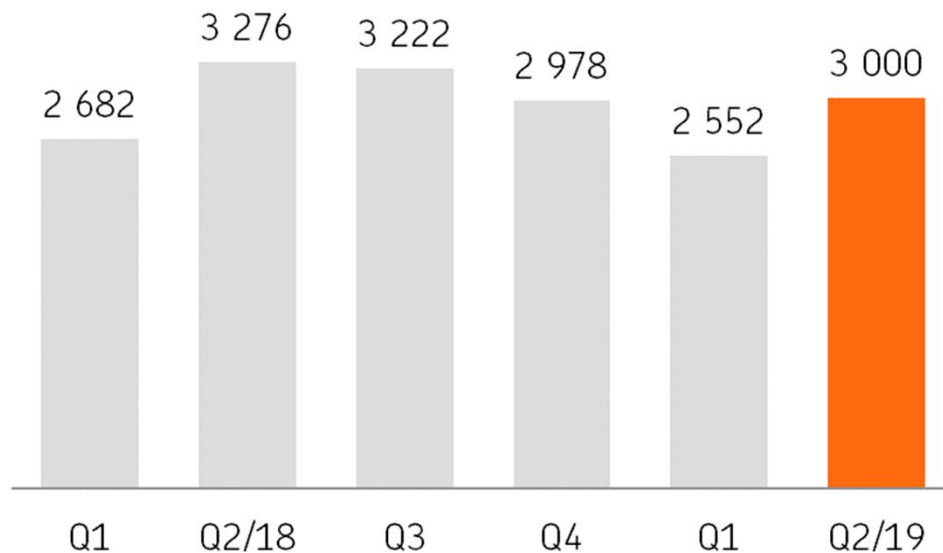


Placeringsinsättningar, mn €



# Antalet förmedlade bostads- och fastighetsaffärer minskade från jämförelseperioden

Förmedlade bostads- och fastighetsaffärer, st.



---

# Företagsbank



# Företagsbank

OP är den ledande företagsfinansiären i Finland.

OP Gruppens segment Företagsbank består av bankrörelse för företag och institutioner samt kapitalförvaltningsrörelse. Segmentet omfattar OP Företagsbanken Abp:s bankrörelse, OP Kapitalförvaltning Ab, OP-Fondbolaget Ab och OP Kiinteistösijoitus Oy.

- OP erbjuder banktjänster för företag och samfund. Vi erbjuder våra kunder heltäckande tjänster för finansiering, betalningsrörelse och kassahantering, placering, riskhantering samt utveckling av företagsverksamheten. Vi bygger alltid upp lösningarna utgående från våra kundföretags behov.
- Ett mål är också att på ett kundorienterat och heltäckande sätt svara på private- och företagskundernas spar- och placeringsbehov samt att erbjuda de bästa digitala kapitalförvaltningstjänsterna.

## Nyckeltal 1–6/2019

Resultat före skatt

**139** mn €

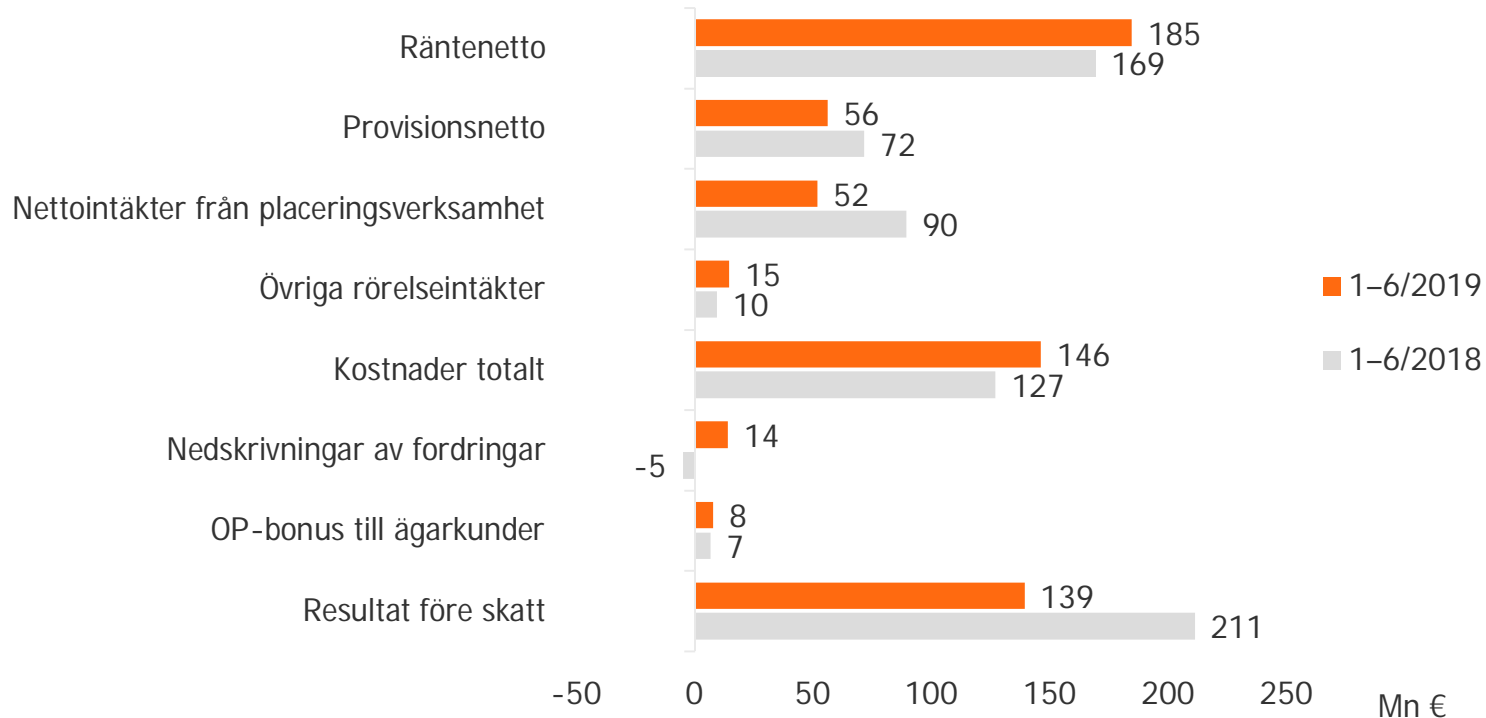
Utlåning

**23,2** md €

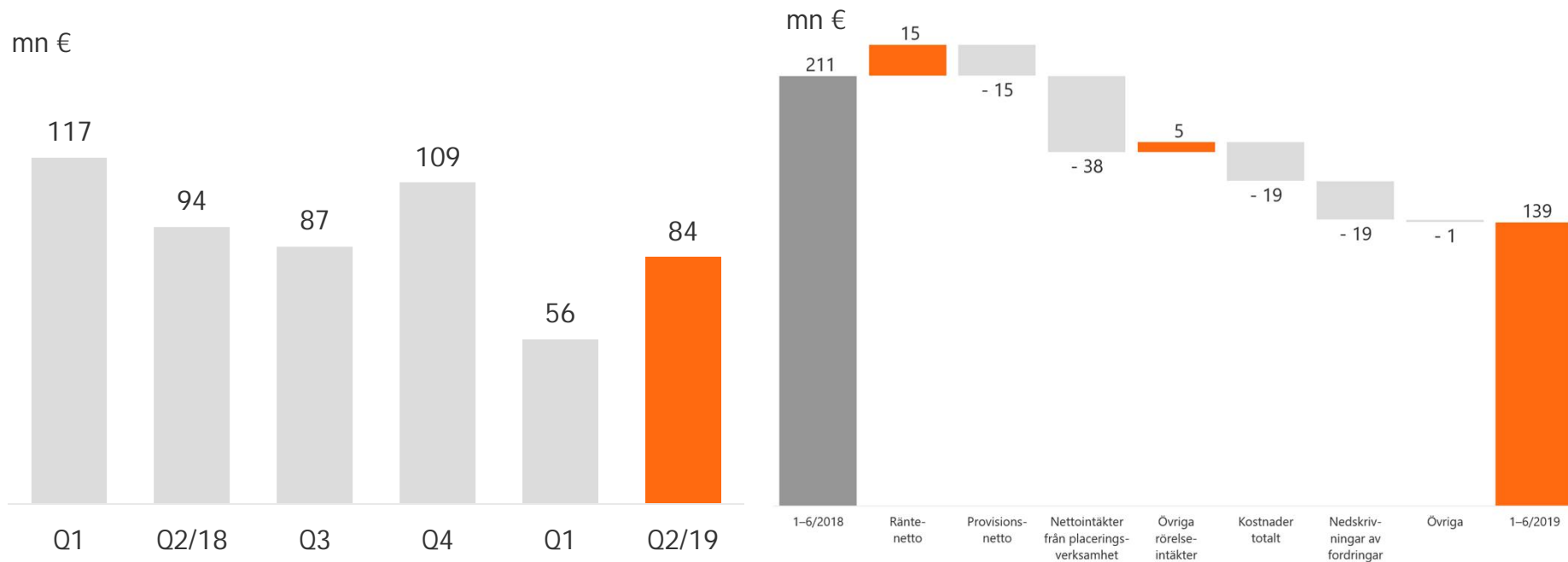
Förvaltade medel

**55,6** md €

# Segmentet Företagsbanks resultat före skatt minskade till 139 miljoner euro



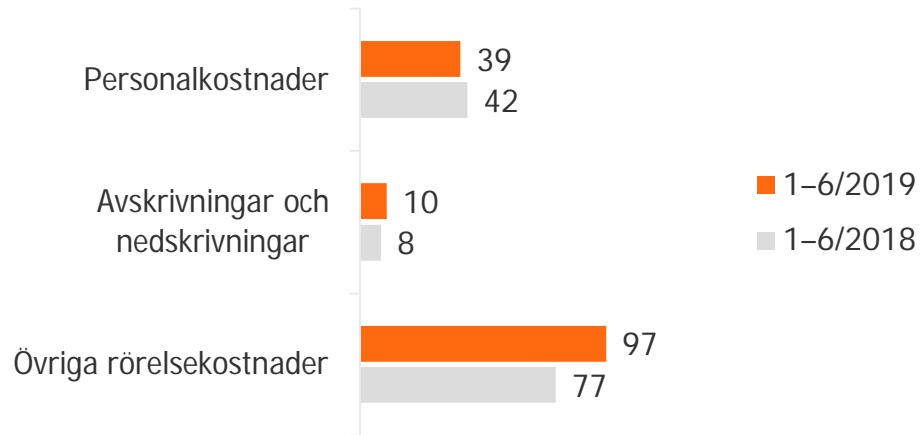
# Resultatet försvagades då nettointäkterna från placeringsverksamheten minskat samt nedskrivningarna av fordringar och kostnaderna ökat



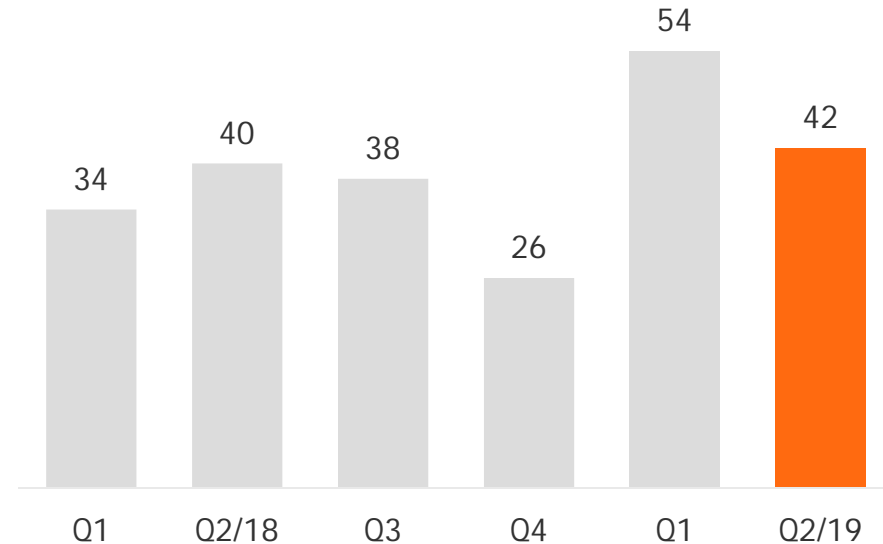


# Stabilitetsavgiften höjde de övriga rörelsekostnaderna

mn €

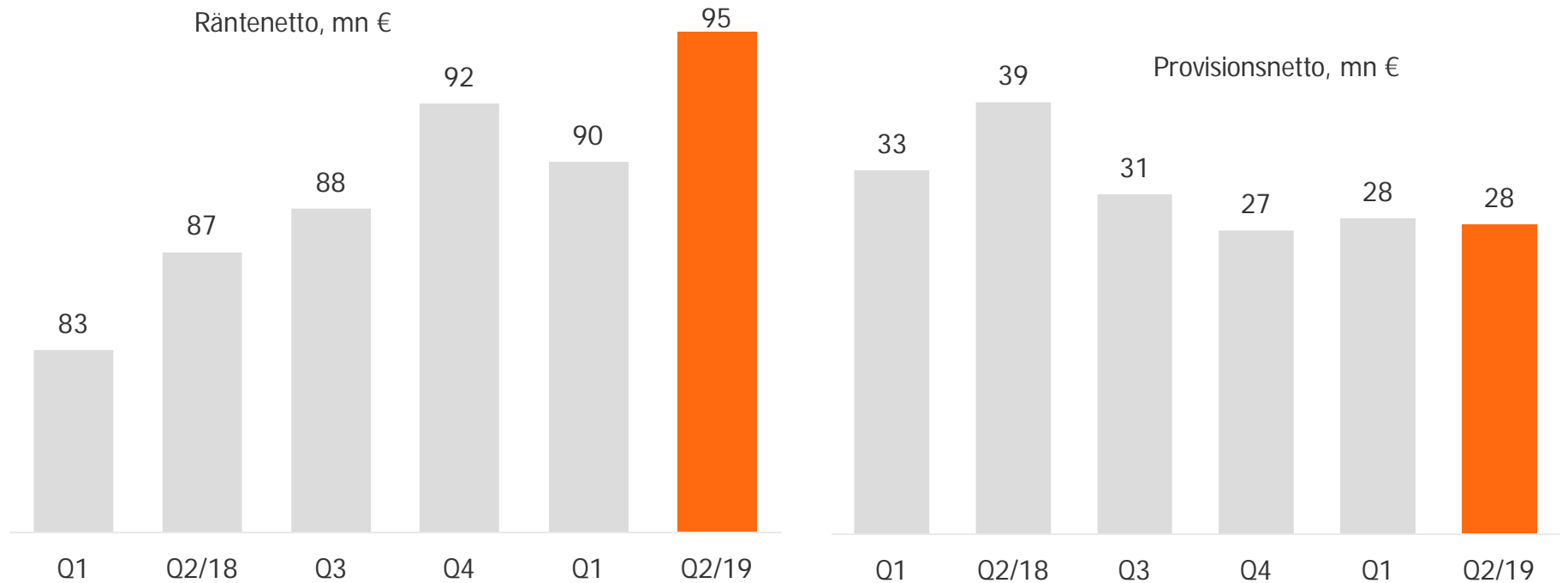


Kostnads-/ intäktsrelation, %



I personalkostnaderna Q4/18 ingår en överföring av arbetspensionsansvar 32 mn €.

# Räntenettet ökade med 9,1 % från jämförelseperioden



# Ändringar i värderingsmodellerna för derivat under början av året minskade nettointäkterna från placeringsverksamheten



---

# Försäkring



# Försäkring

OP erbjuder omfattande skade- och livförsäkringstjänster för såväl privatkunder som företag och samfund. Rörelsesegmentet Försäkring består av Pohjola Försäkring, A-Försäkring, Europeiska och OP-Livförsäkring samt Pohjola Sjukhus.

- De centrala delområdena inom försäkringar för privatkunder är försäkringar för hemmet, bilar och annan egendom samt personförsäkringar bl.a. vid olycksfall och sjukdom samt omfattande tjänster för försäkrings sparande.
- Vi erbjuder våra företagskunder mångsidiga riskhanteringstjänster, med vilka företaget bättre kan garantera en störningsfri affärsrörelse och säkerhet i problemsituationer. Vi erbjuder mångsidiga tilläggs pensions- och placeringsalternativ för ersättningar till personalen samt för företagets placeringsbehov.
- Vi har samarbetspartner för ersättningstjänsterna som säkerställer en högklassig kundupplevelse samt en ersättningsverksamhet som är kostnadseffektiv, håller jämn kvalitet och tillgänglig nära kunden.

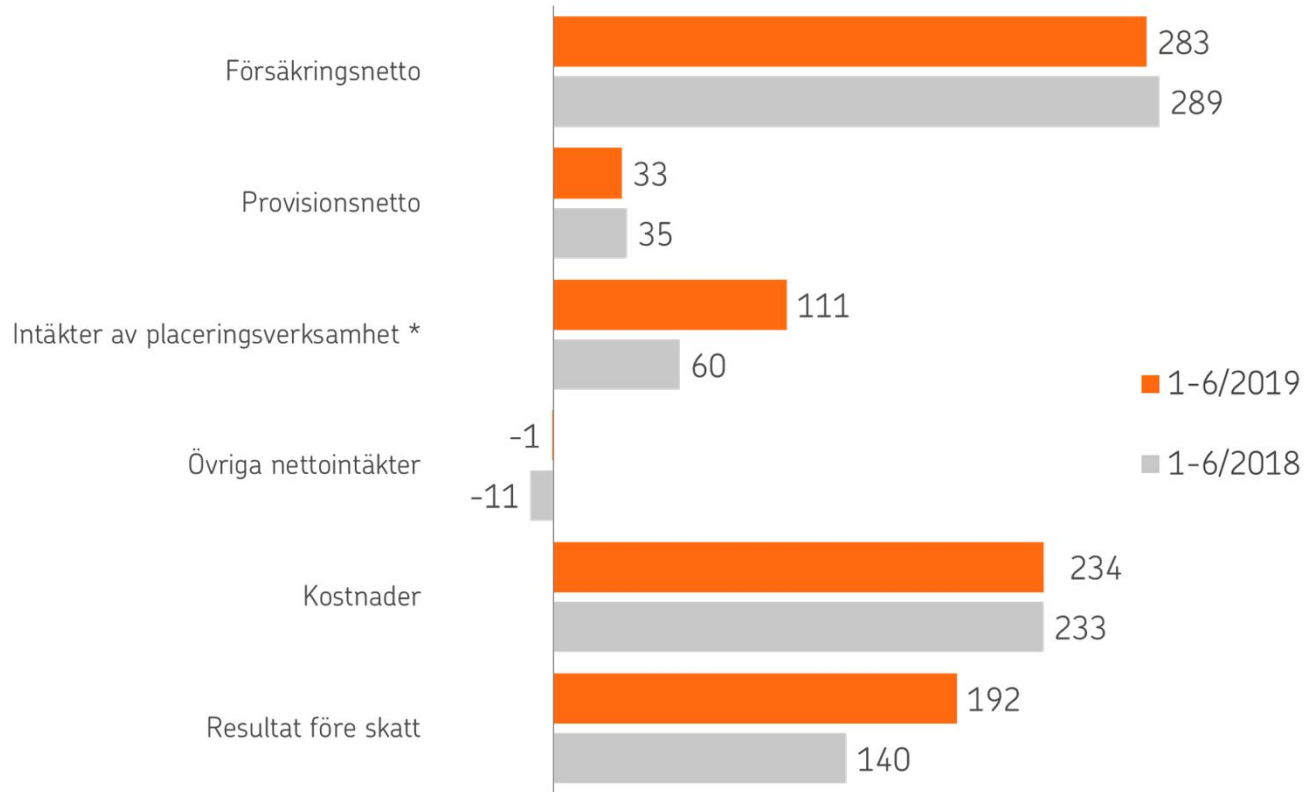
## Nyckeltal 1–6/2019

Resultat före skatt,  
**192** mn €

Premieintäkter,  
**726** mn €

Fondanknutna  
försäkringsbesparingar  
**11** md €

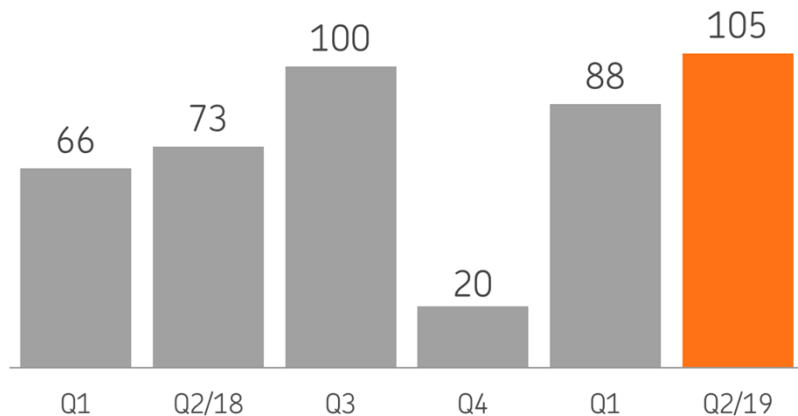
# Försäkringens resultat, mn €



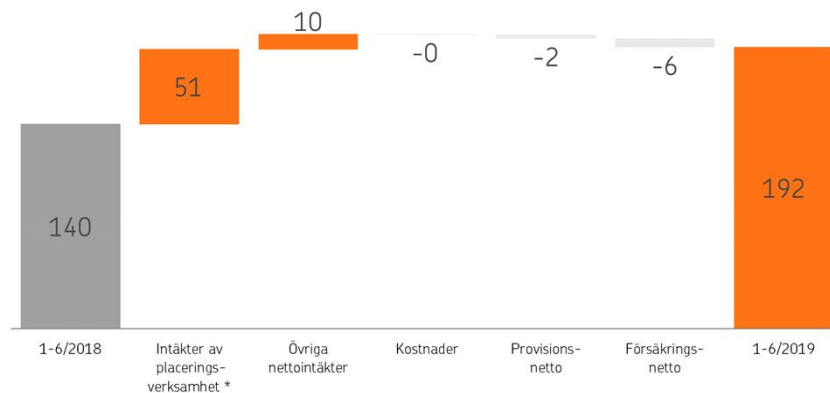
\*Inkluderar nettointäkter från placeringsverksamhet och overlay approach

# Ökningen i placeringsintäkterna ökade resultatet – beror på en betydande ökning i realisationsvinsterna

Resultat före skatt  
kvartalsvis, mn €



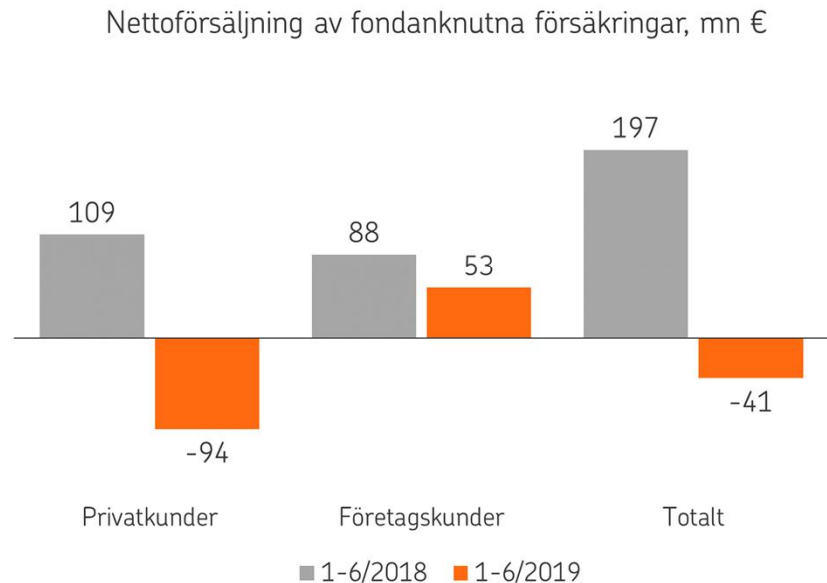
Resultat före skatt, mn €  
förändring 1-6/2019 vs. 1-6/2018



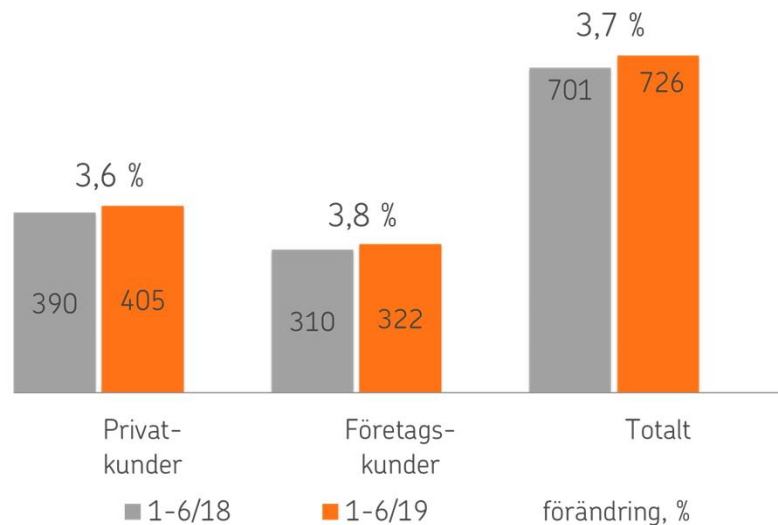
\*) Inkluderar nettointäkter från placeringsverksamhet och overlay approach

# Nettoförsäljning och premieintäkter

## Livförsäkring, nettoförsäljning, mn €



## Skadeförsäkringens premieintäkter, mn €

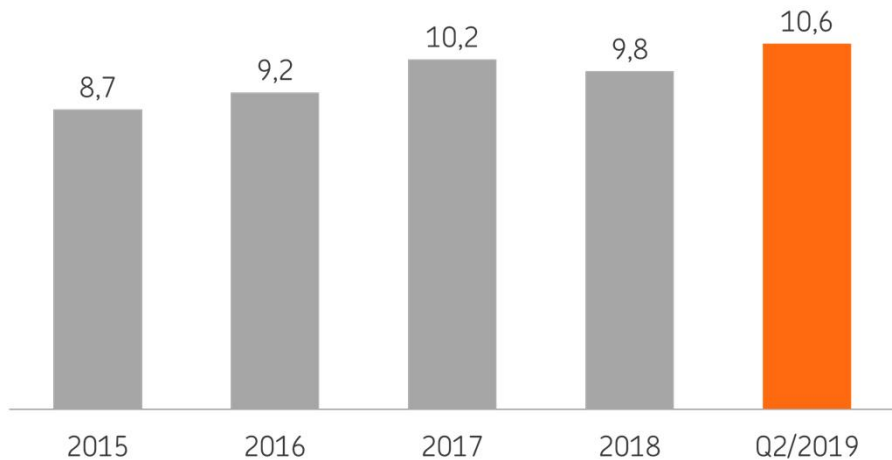


I premieintäkterna ingår inte Baltikum, affärsrörelsen såldes 08/2018.

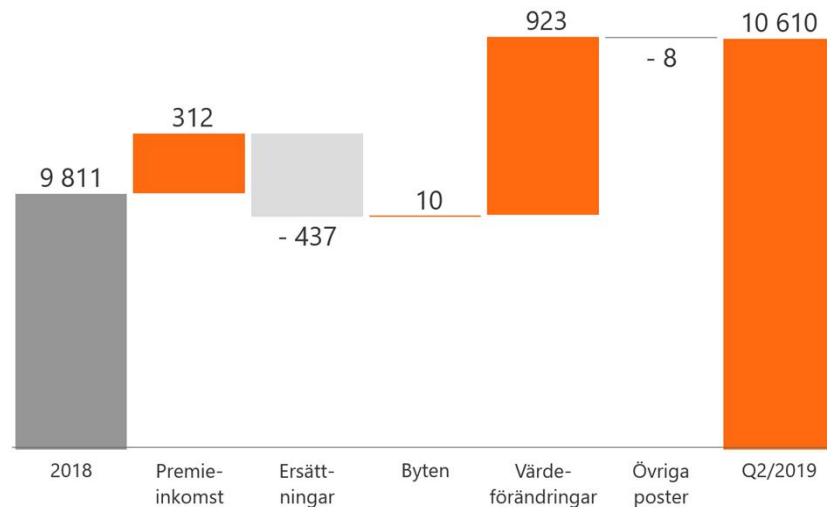


# De fondanknutna försäkringsbesparingarna ökade med 8 % till följd av att värdeutvecklingen var god

Fondanknutna försäkringsbesparingar, md €

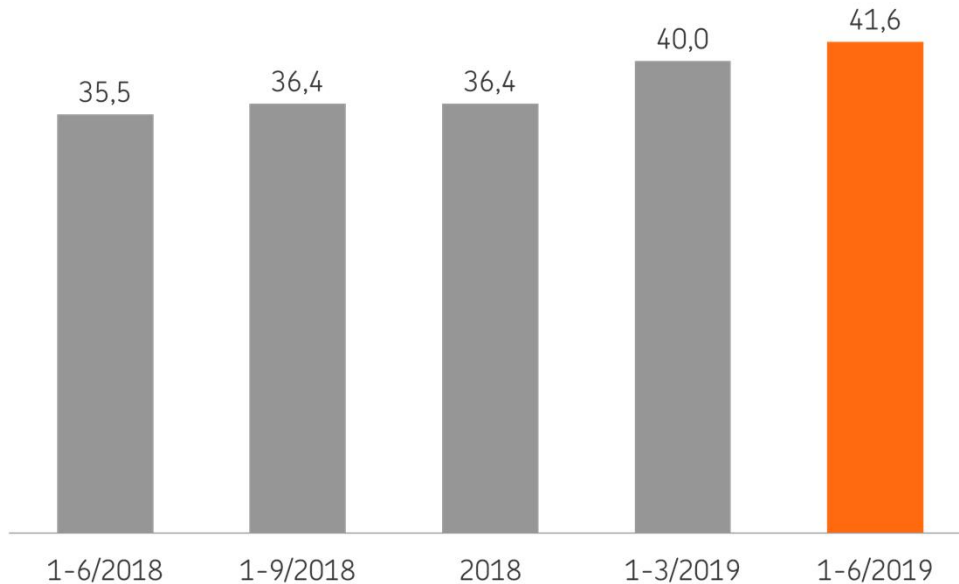


Förändring i fondanknutna försäkringsbesparingar, mn €

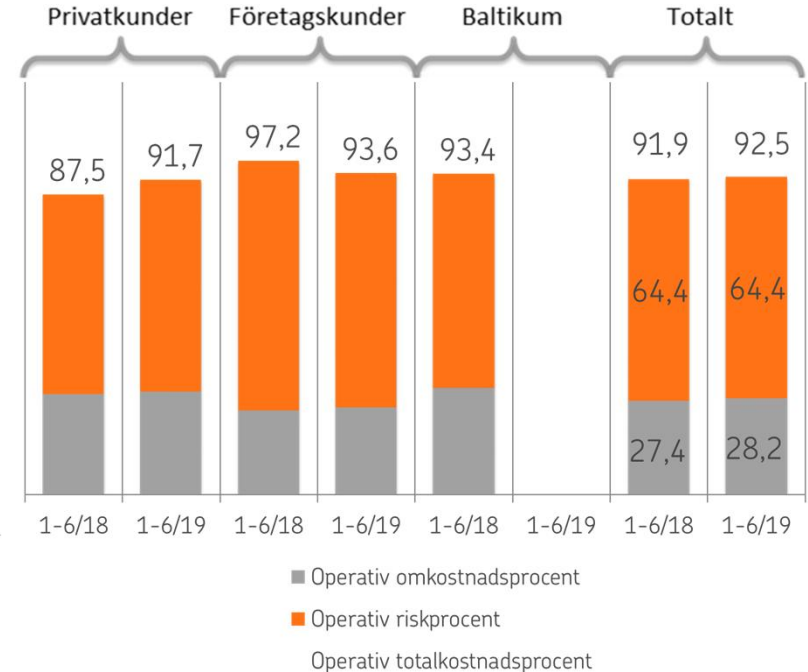


# Försäkringens lönsamhet

## Livförsäkring, operativ driftkostnadsprocent

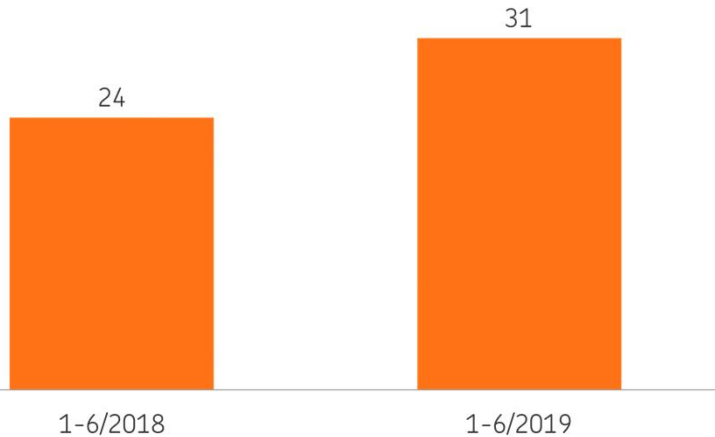


## Skadeförsäkring, operativ driftkostnadsprocent

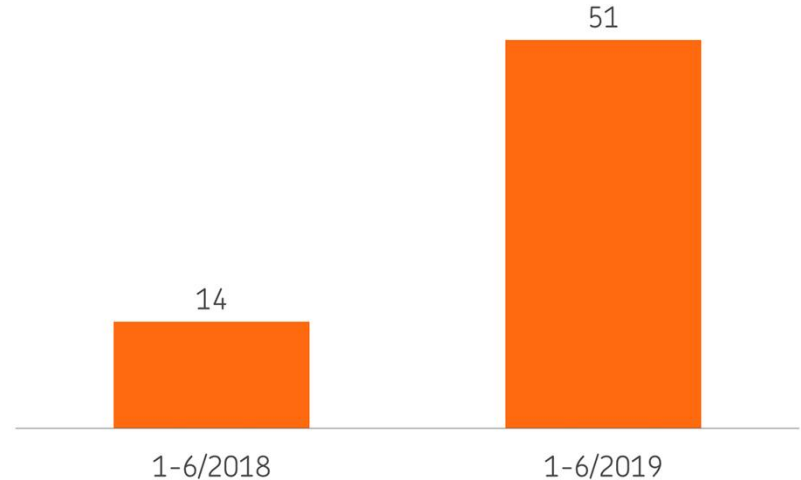


# Försäkringens nettointäkter från placeringar, mn €

Livförsäkring, mn € \*



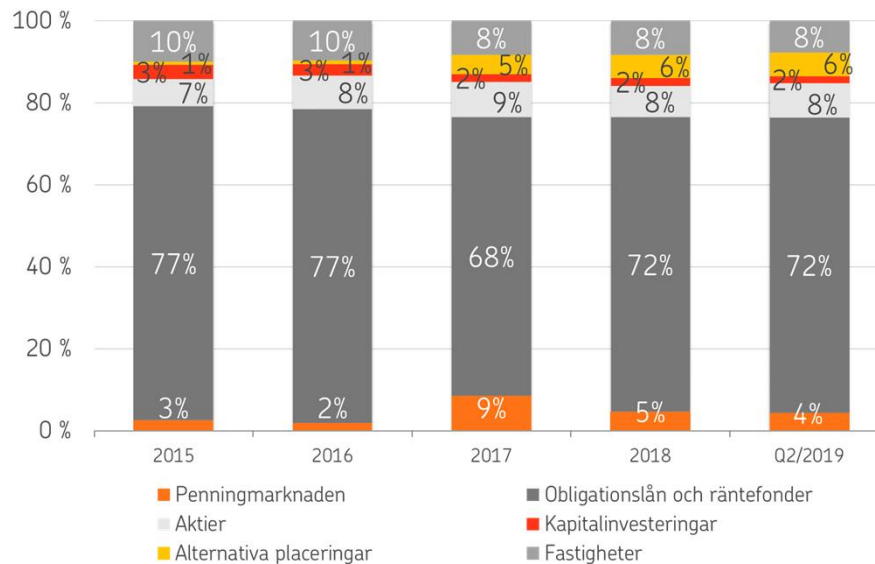
Skadeförsäkring, mn € \*



\* Nettointäkterna från placeringarna har beräknats genom att från intäkterna från placeringstillgångarna dra av värdeförändringen i försäkringsskulden till marknadsvillkor. De s.k. separata balansräkningar som överförts från Suomi-bolaget ingår inte i nettointäkterna från placeringar hos Livförsäkring.

# Allokeringen i placeringsportföljen

Skadeförsäkrings placeringsportföljs (3,9 md €)  
fördelning 30.06.2019

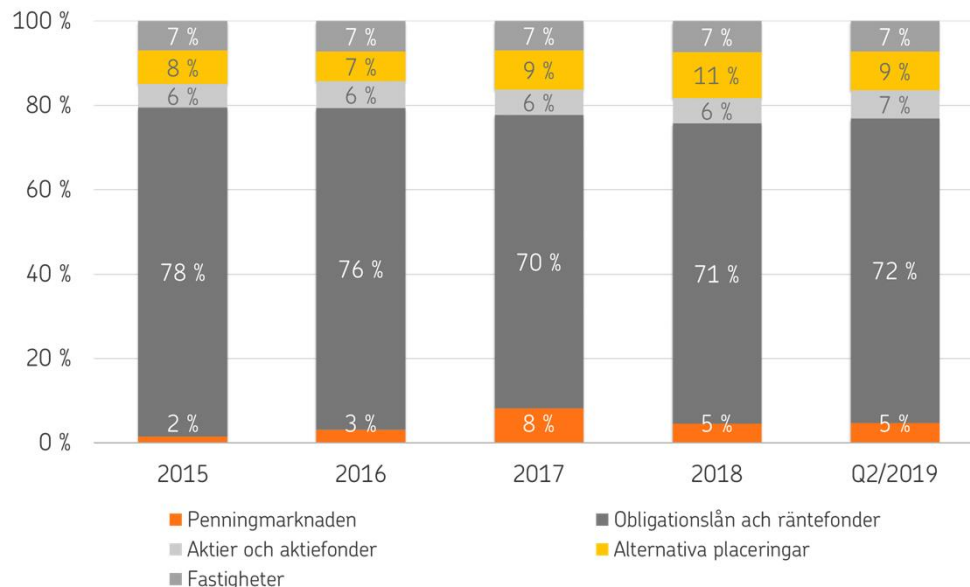


Durationen i ränteportföljen var 4,5 år (4,3).

Running yield för direkta placeringar i obligationslån var 1,5 % (1,6) vid slutet av juni 2019.

# Allokeringen i placeringsportföljen

Livförsäkrings placeringsportföljs (3,7 md €)  
fördelning 30.6.2019



Ränteportföljens duration var 4,2 år (4,1).

Running yield för direkta placeringar i obligationslån var 1,4 % (1,4) vid slutet av juni 2019.

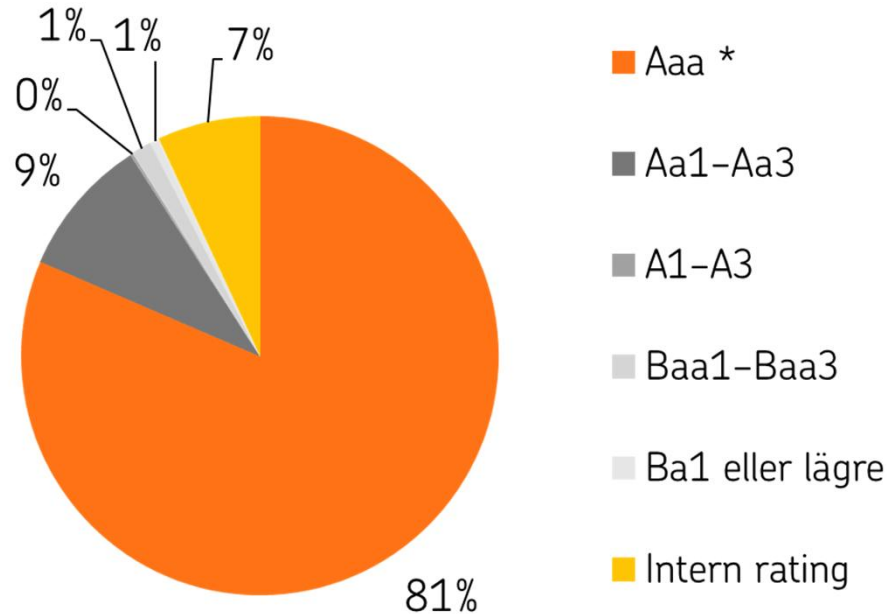
---

# Likviditet och upplåning



# Likviditetsreserven omfattar tillgångar med god rating

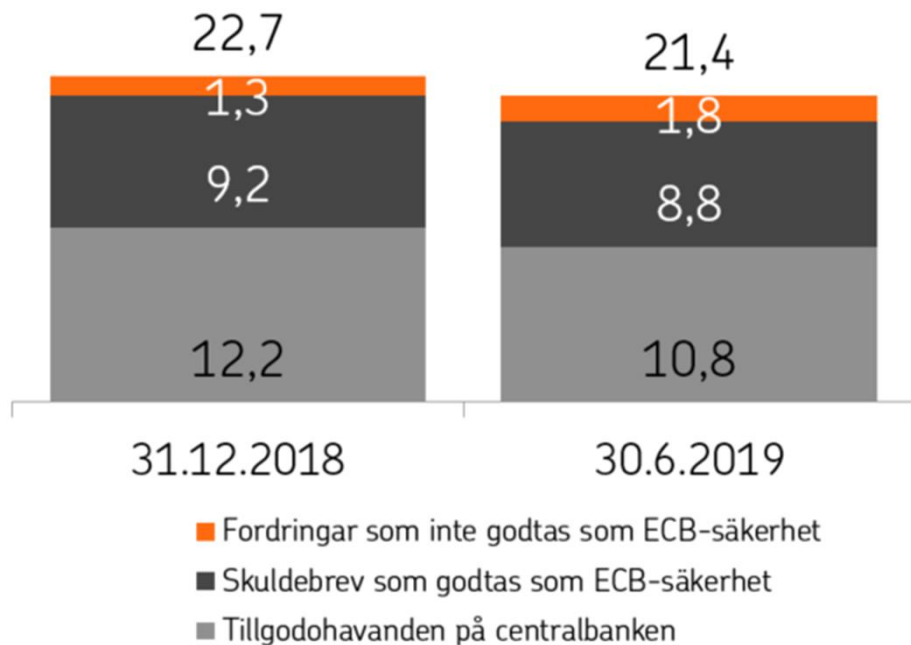
Likviditetsreserven enligt rating 30.6.2019



\* inkl. tillgodohavanden på centralbanken

# Likviditetsreserven 21,4 md € vid slutet av juni 2019

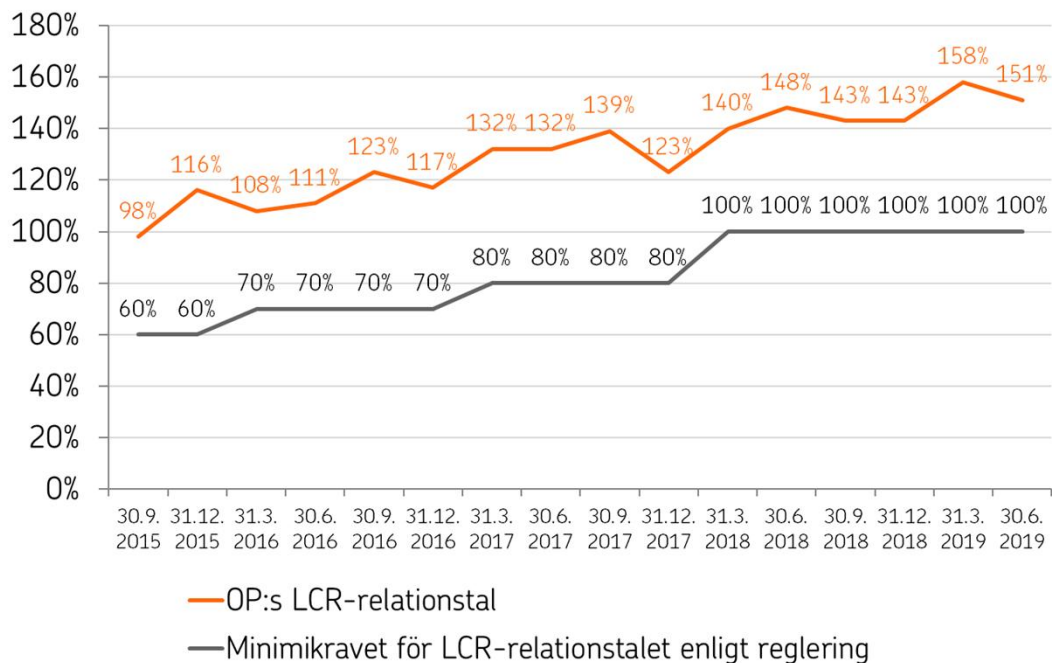
Likviditetsreservens fördelning, md €



Likviditetsreserven räcker till för att täcka finansieringsbehovet på kort sikt för det kända och uppskattade kassaflödet samt för likviditetsstressscenariet.



# LCR-relationstalet 151 % vid slutet av juni 2019



OP:s likviditet och tillräckligheten hos likviditetsreserven följs upp med ett LCR-relationstal som mäter likviditetskravet.

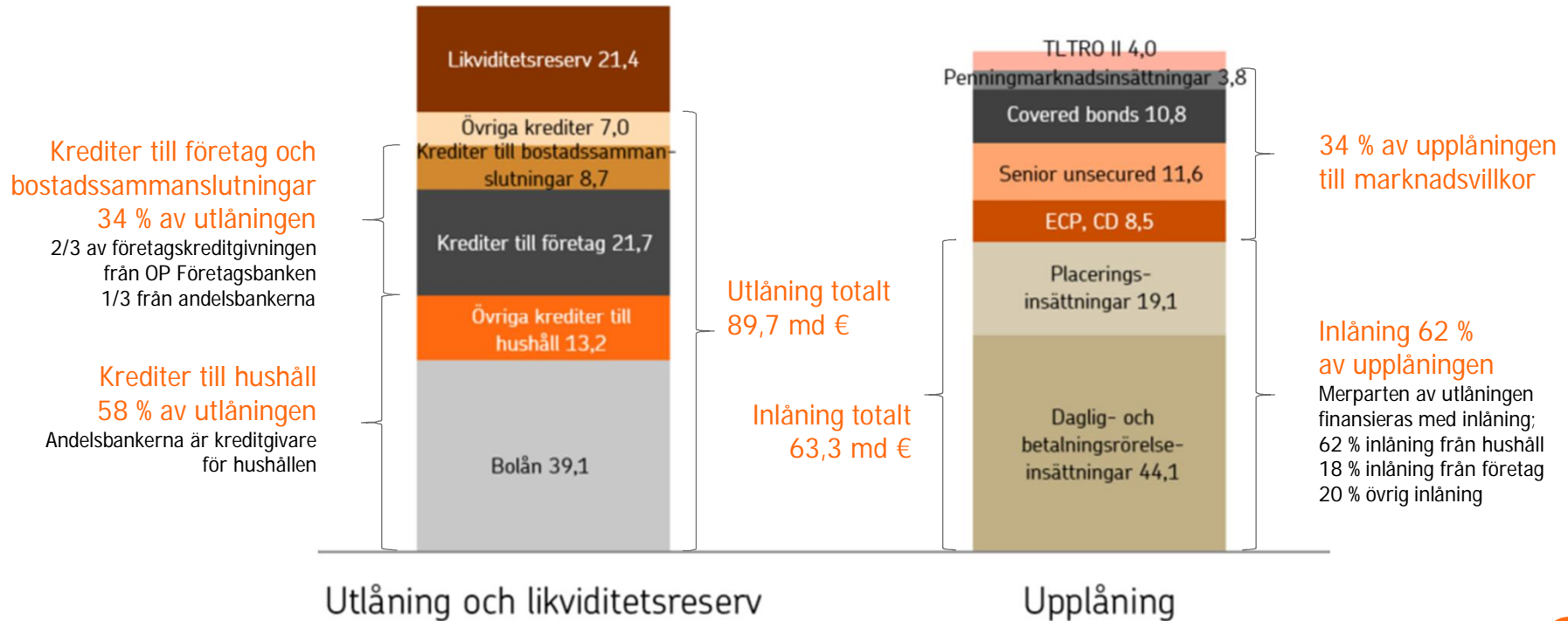
Enligt bestämmelserna ska LCR-relationstalet vara minst 100 %.

NSFR-relationstalet som mäter tillräckligheten hos den långfristiga finansieringen och den strukturella finansieringsrisken var 112 % vid slutet maj 2019 (111 % 31.12.2018).

# Utlåning, likviditetsreserv och upplåning

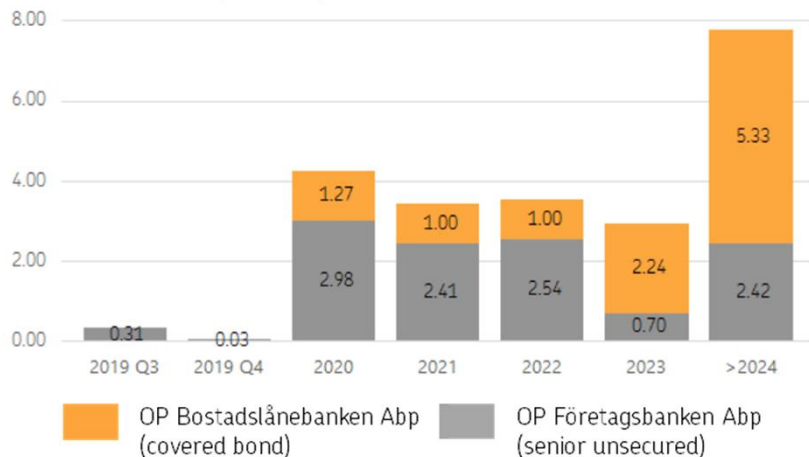
30.6.2019

md €

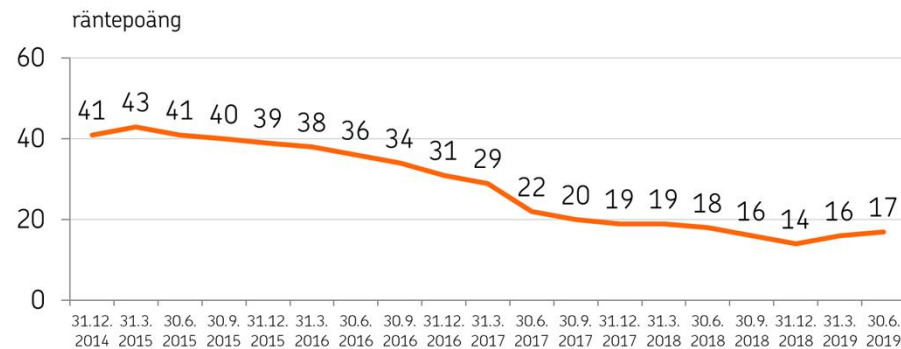


# Uteliggande långfristig upplåning och dess snittmarginal

Uteliggande långfristig upplåning,  
30.6.2019 (md €)



Snittmarginal för upplåningen till seniorvillkor,  
TLTRO-II-upplåningen och säkerställda  
obligationslån



Kravet på OP Gruppens kapitalbas och nedskrivningsbara skulder (MREL) har fastställts till 13,4 miljarder euro, dvs. 27,3 procent, av det totala riskvägda exponeringsbeloppet vid slutet av 2017. OP Gruppens mål är att täcka MREL-kravet med kapitalbasen och övriga efterställda skulder. OP Gruppens MREL-relationstal var uppskattningsvis 42 procent vid slutet av juni. SRB har fastställt OP Gruppens resolutionsstrategi, enligt vilken resolutionsåtgärderna riktas till OP Företagsbanken som är Single Point of Entry. I juni emitterade OP det första nya efterställda obligationslånet (senior non-preferred) på 500 mn euro. Löptiden för lånet är fem år. Senior non-preferred obligationslånen täcker det MREL-krav som resolutionsmyndigheten ställt på OP Gruppen.

# Emitterade långfristiga obligationslån

OP Företagsbanken Abp:s benchmark senior unsecured –emissioner 2017–19

År	Månad	Belopp	Maturitet	Prisnivå
2019	Juni	500 mn € (Senior Non-Preferred)	5 år	m/s +60 bps
2019	Februari	500 mn € (Green Senior)	5 år	m/s +35 bps
2018	Augusti	500 mn €	5 år	m/s +22 bps
2018	Maj	200 mn GBP	3 år	Eb3 +17 bps
2018	Maj	Totalt 1 md € dual-tranche, båda 500 mn €	7 år (fixed) 3 år (floating)	m/s +30 bps Eb3 +20 bps
2017	April	500 mn €	5,5 år	m/s +27 bps

OP-Bostadslånebanken Abp:s benchmark covered bond -emissioner 2017–19

År	Månad	Belopp	Maturitet	Prisnivå
2019	Februari	1,25 md €	10 år	m/s +10 bps
2018	Juni	1 md €	7,25 år	m/s -2 bps
2017	November	1 md €	5,25 år	m/s -13 bps
2017	Juni	1 md €	10 år	m/s +1 bp
2017	Mars	1 md €	7 år	m/s -4 bps

OP emitterade långfristiga obligationslån för totalt 2,5 md € under H1/19 (3,3 md € under 2018).

---

# Kapitaltäckning



# Tre kapitaltäckningskrav

## Kapitaltäckningen för kreditinstitut = kapitaltäckningen för sammanslutningen av andelsbanker

- Gruppens verksamhet baserar sig på lagen om en sammanslutning av inlåningsbanker
- Lagen om en sammanslutning av inlåningsbanker ställer för sammanslutningen av andelsbanker ett kapitalbaskrav, som räknas ut enligt bestämmelserna om kapitaltäckning i CRR och kreditinstitutslagen.
- Sammanslutningen av andelsbanker består av sammanslutningens centralinstitut (OP Andelslag), centralinstitutets medlemskreditinstitut och de företag som hör till deras finansiella företagsgrupper. De investeringar som gjorts i OP Gruppens försäkringsbolag påverkar väsentligt den kapitaltäckning som räknas ut enligt kapitaltäckningsreglerna för kreditinstitut, trots att försäkringsbolagen inte hör till sammanslutningen av andelsbanker.

## Försäkringsbolagens solvens enligt Solvens II

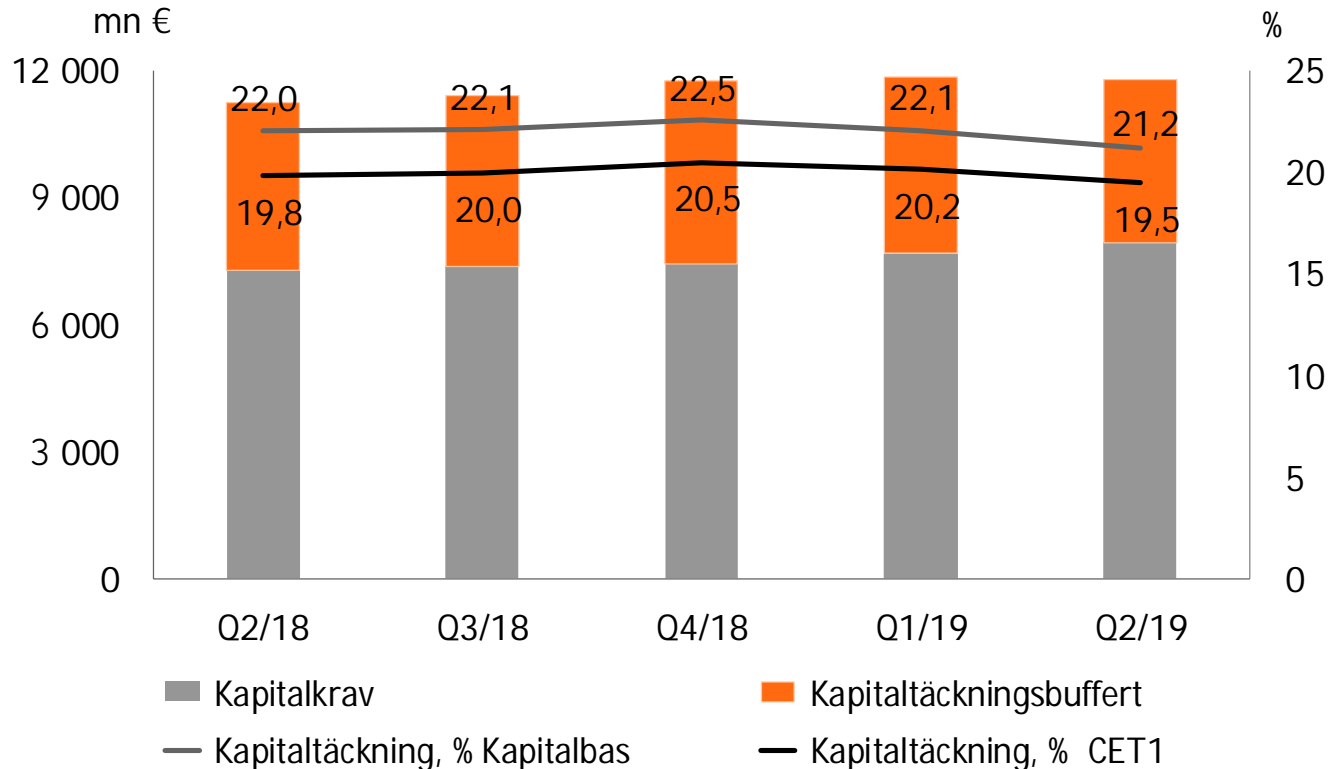
- Försäkringsbolagens verksamhet och solvenskrav baserar sig på lagen om försäkringsbolag och bestämmelser på EU-planet.
- Solvenskapitalkravet (SCR) beräknas för enskilda försäkringsbolag och försäkringsgruppen. Bolagen ska täcka SCR med en tillräcklig buffert som fastställts internt i gruppen.
- Solvenskraven ska täckas med medräkningsbara kapitalbasmedel.
- Försäkringsgruppens omfattning är densamma som finans- och försäkringskonglomeratets.

## Kapitaltäckning enligt konglomerat-lagen = OP Gruppens kapitaltäckning

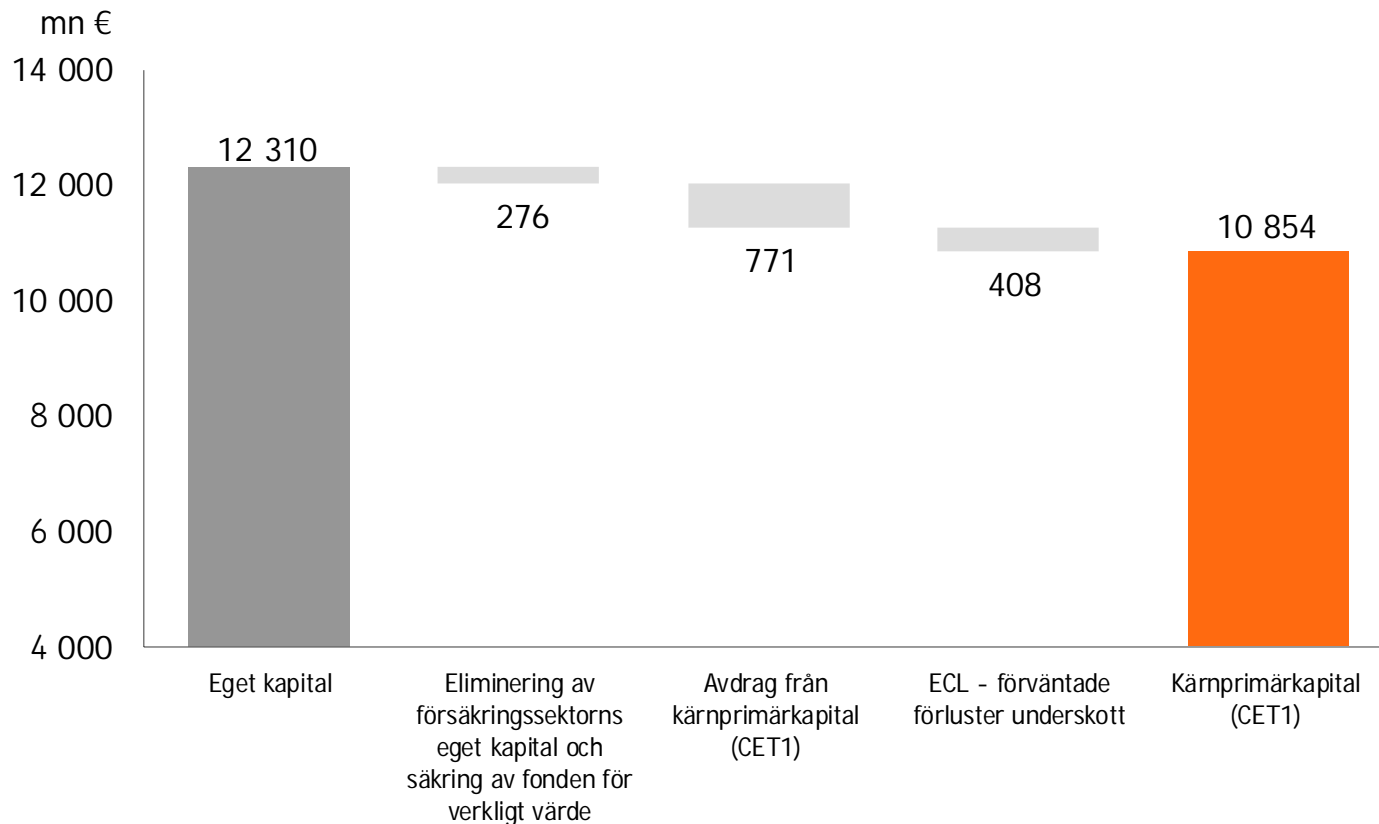
- OP Gruppen bildar ett sådant finans- och försäkringskonglomerat som avses i lagen om tillsyn över finans- och försäkringskonglomerat. För finans- och försäkringskonglomerat ställs ett separat kapitalkrav.
- Kapitaltäckningen enligt konglomeratlagen beräknas enligt konsolideringsmetoden, där man till de egna kapitalen enligt konglomeratets balansräkning lägger sådana poster som inte ingår i de egna kapitalen men som ska räknas till kapitalbasen enligt bestämmelserna för bank- eller försäkringsbranschen.
- Till kapitalbasen kan inte räknas sådana poster som inte kan användas för att täcka förluster i andra företag som ingår i konglomeratet.
- Minimibeloppet av kapitalbasen för finans- och försäkringskonglomerat bildas av det konsoliderade kapitalkravet för kreditinstitut inklusive buffertarna och försäkringsbolagens sammanräknade solvenskapitalkrav (SCR).

# Sammanlutningen av andelsbanker

## Kapitalbas och kapitaltäckning

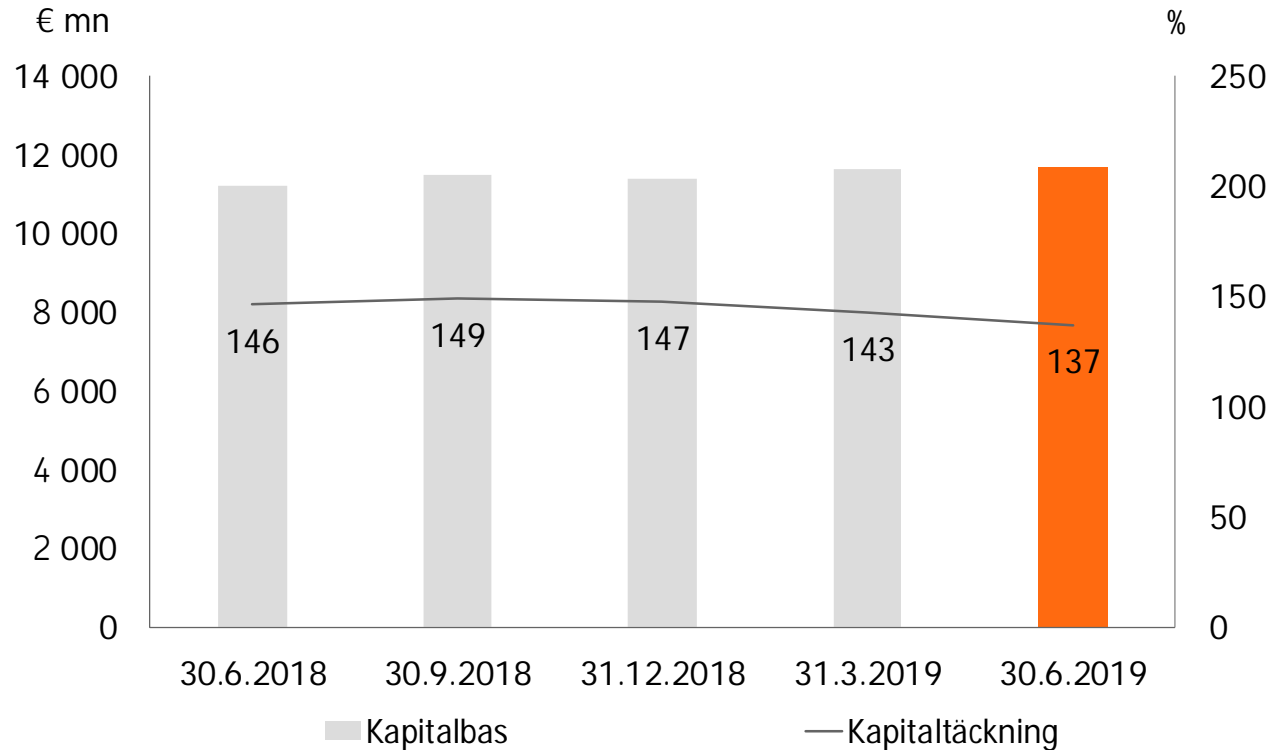


# Hur kärnprimärkapitalet (CET1) bildas 30.6.2019

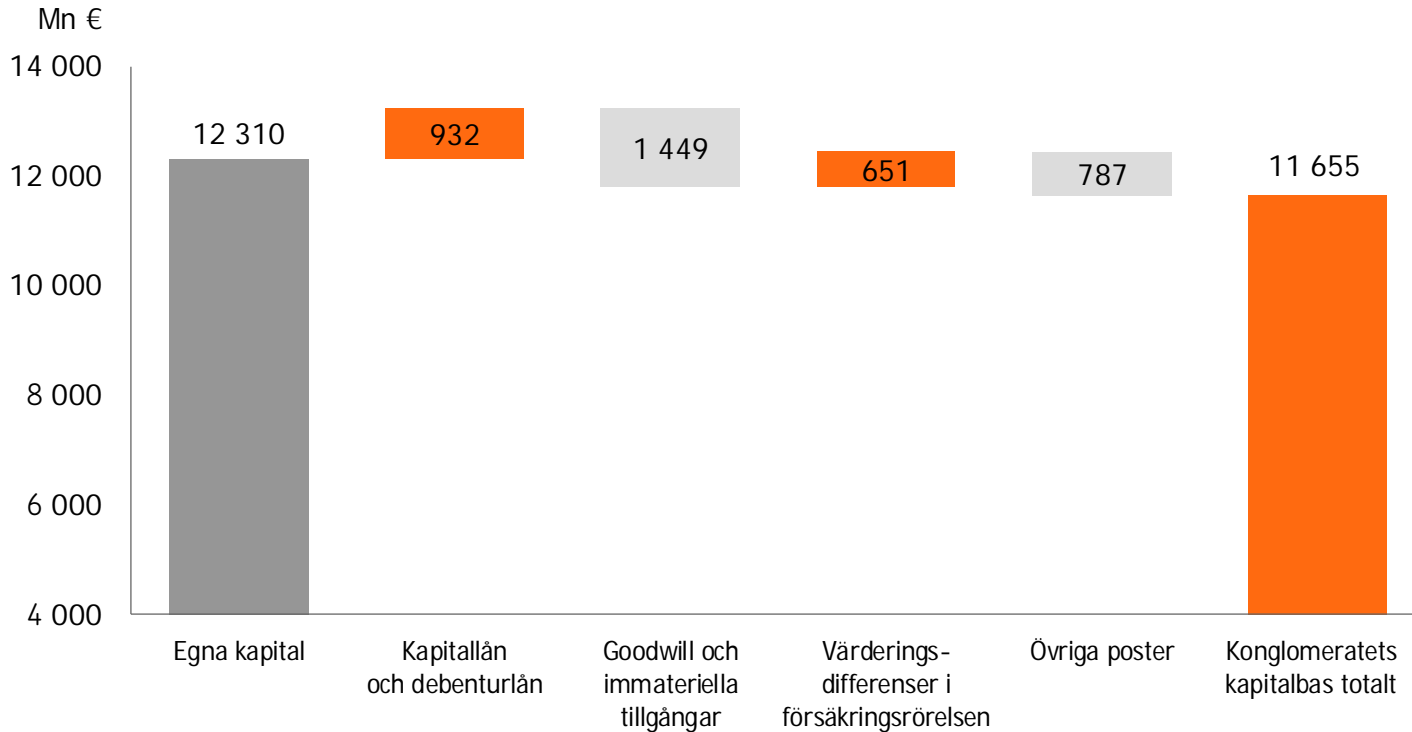




# OP Gruppens kapitaltäckning enligt konglomeratlagen



# Hur kapitalbasen enligt konglomeratlagen bildas 30.6.2019



---

OP i korthet



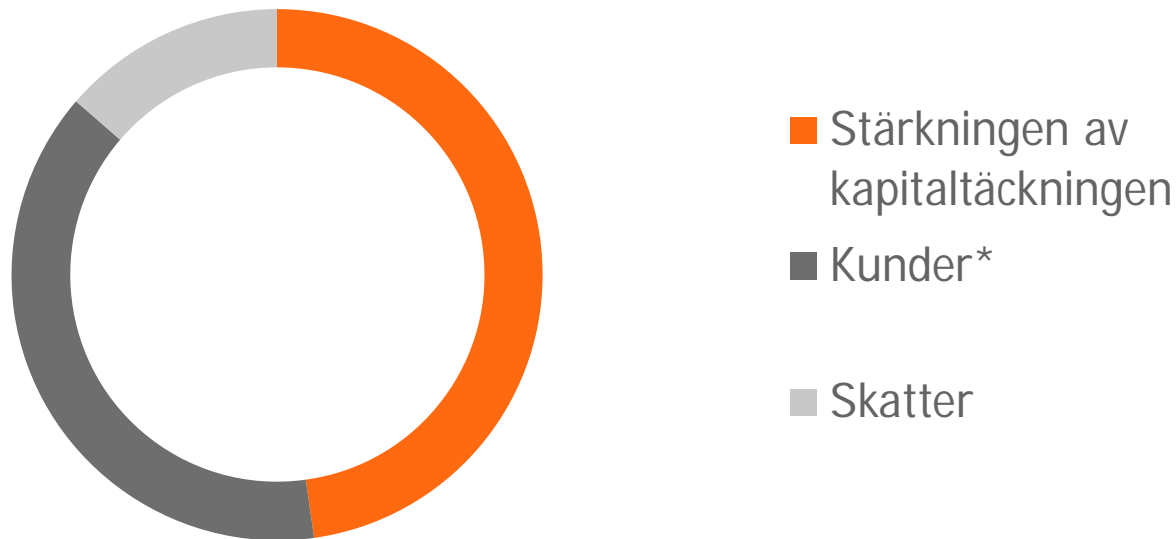


OP är en kundägd finansgrupp

OP Gruppens grunduppgift

Vi främjar våra ägarkunders och vår omvärlds  
bestående ekonomiska framgång, trygghet och  
välfärd.

# En betydande del av resultatet i OP Gruppens affärsrörelse är inriktad på att uppfylla den samhälleliga rollen



Uppskattning av användningen av rapportperiodens rörelseresultat som fastställs efter räkenskapsperiodens slut

© OP \*) Kunder = kundbonus, rabatter och räntor på ägarkundernas placeringar

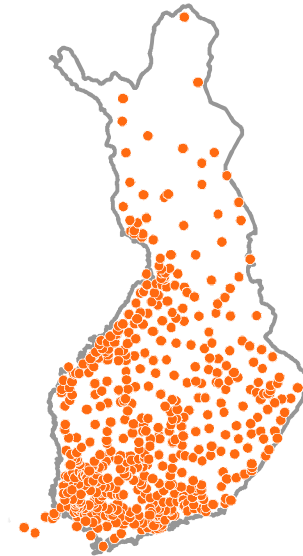
# OP Gruppens strategiska mål

	30.6.2019	Mål 2019
Kundupplevelse, NPS (Net Promoter Score, -100–+100)		
Varumärket	30	25
Kundmöten	61	70, på sikt 90
CET1-kapitaltäckning, %	19,5	22
Avkastning på ekonomiskt kapitalkrav, % (12 mån. glidande)	20,4	22
Kostnader för nuvarande affärsrörelse (12 mån. glidande), mn €	1 839	Kostnaderna 2020 på samma nivå som 2015 (1 500)
Ägarkunder, miljoner	1,95	2,0 (2019)

# Landets mångsidigaste och mest täckande servicenät



Redan 1,95 miljoner ägarkunder



153 andelsbanker

# OP Gruppens servicenät

	1-6/2019	30.6.2019	Förändring under 12 mån.
Nät- och mobiltjänster			
op.fi, inloggningar	54 533 273		-2 %
OP-mobilen, inloggningar	141 069 932		26 %
OP-företagsmobilen, inloggningar	4 546 339		72 %
Pivo-appen, antal besök	24 283 279		65 %
Nättjänstavgifter (privatkunder)		1 908 449	3 %
Kontor och telefontjänster			
Bankkontor		355	-5 %
med både skadeförsäkrings- och banktjänster		322	-2 %
Private Banking-kontor		42	0 %
Kundkontakter i telefontjänsten	2 731 246		9 %
Sociala medier			
Följare på Facebook (OP Gruppen och andelsbanker)		355 517	7 %
Följare på Twitter		40 761	11 %
Följare på LinkedIn		37 061	32 %
Följare på Instagram		11 427	37 %



# Solidariskt ansvar, insättningsgaranti och investerarskydd

- I enlighet med sammanslutningslagen utgörs sammanslutningen av andelsbanker av centralinstitutet (OP Andelslag), centralinstitutets medlemskreditinstitut, företagen i centralinstitutets och medlemskreditinstitutens finansiella företagsgrupper samt sådana kreditinstitut, finansiella institut och tjänsteföretag av vilkas röster de ovan nämnda företagen tillsammans innehar över hälften.
- Vid slutet av rapportperioden utgjordes centralinstitutets medlemskreditinstitut av OP Gruppens andelsbanker samt OP Företagsbanken Abp, Helsingforsnejdens Andelsbank, OP-Bostadslånebanken Abp, OP-Kortbolaget Abp och OP-Kundtjänster Ab.
- Enligt lagen om en sammanslutning av inlåningsbanker är centralinstitutet berättigat att styra medlemskreditinstitut och det är skyldigt att övervaka deras verksamhet. Sammanslutningen av andelsbanker övervakas konsoliderat. Centralinstitutet och medlemskreditinstituten är på det sätt som bestämts i lagen solidariskt ansvariga för varandras skulder och åtaganden. Således omfattas till exempel OP Gruppens försäkringsbolag inte av det solidariska ansvaret.
- De inlåningsbanker som hör till OP Gruppen, dvs. andelsbankerna, OP Företagsbanken Abp och Helsingforsnejdens Andelsbank betraktas vad gäller insättningsgarantin som en enda bank. Också enligt lagstiftningen om ersättningsfonden för investerare betraktas OP Gruppen som en enda helhet i fråga om investerarskyddet.

---

Vi tar hand om  
varandra.