

Päijät-Hämeen Osuuspankin
TASEKIRJA 2015





TASEKIRJAN SISÄLLYSLUETTELO

sivu

1 Toimintakertomus

24 Osuuspankin tuloslaskelma ja tase

26 Rahoituslaskelma

**Osuuspankin tuloslaskelman ja taseen liitteenä
annettavat tiedot**

28 Osuuspankin tilinpäätöksen merkittävimmät laatimisperiaatteet

40 Liitetiedot

62 Luettelo kirjanpitokirjoista, tositteiden lajeista sekä selvitys
niiden säilytystavoista

71 Hallituksen allekirjoitus

71 Hallintoneuvoston lausunto

71 Tilintarkastajien merkintä suoritetusta tilintarkastuksesta

HALLITUKSEN TOIMINTAKERTOMUS

Päijät-Hämeen Osuuspankin liikevoitto oli merkittävästi suurempi kuin edellisenä vuonna. Liikevoitto kasvoi vuotta aiemmasta 11,4 miljoonaa euroa. Liikevoitosta huomattava osa muodostui kertaluonteisista eristä. Pankki myi OP-Henkivakuutus Oy:n ja OP-Korttiyhtiö Oyj:n osakekannat OP Osuuskunnalle. Osakkeiden myyntivoitoista sekä ylimääräisestä osingonjaosta kertyi pankille 6,6 miljoonaa euroa. Lisäksi OVY Vakuutus Oy:n ylimääräisestä osingonjaosta tuloutui pankille 3,8 miljoonaa euroa. Vertailukelpoinen liikevoitto oli 11,1 miljoonaa euroa, jossa kasvua edelliseen vuoteen verrattuna on 2,2 miljoonaa euroa ja 25,2 prosenttia.

Myös korkokate kasvoi edellisvuodesta. Hyvää tuloskehitystä edesauttoivat myös palkkiotuottojen kasvu sekä kulujen pieneneminen edelleen. Tilikaudella kirjattiin vertailukautta hieman vähemmän arvonalentumistappioita luotoista ja muista sitoumuksista. Arvonalentumisten määrä suhteutettuna luotto- ja takauskantaan pysyi alhaisella tasolla. Luottokannan kasvu piristyi edellisvuoteen verrattuna ja talletuskannan kasvu säilyi edellisvuoden tasolla. CET 1 vakavaraisuussuhde oli edellisvuotta parempi.

Avainlukuja	2015			2014			Muutos		
Liikevoitto, milj. euroa	21,4			10,0			113,9 %		
Kulujen suhde tuottoihin, %	42,4			61,2			-18,8 %-yks.		
Oman pääoman tuotto (ROE), %	15,3			11,2			4,2 %-yks.		
Ydinpääoman (CET1) vakavaraisuussuhde	30,2			25,0			5,2 %-yks.		
Henkilöstö keskimäärin	147			151			- 4		
Jäsenet	41 139			39 140			1 999		

OP Ryhmä

Päijät-Hämeen Osuuspankki on jäsentensä omistama osuuskuntamuotoinen talletuspankki, joka harjoittaa toimialueellaan paikallista vähittäispankkitoimintaa.

Päijät-Hämeen Osuuspankki kuuluu OP Ryhmään, joka on johtava suomalainen finanssiryhmä. Se koostuu itsenäisistä osuuspankeista ja niiden keskusyhteisöstä OP Osuuskunnasta (aik. OP-Pohjola osk) tytäryhtiöineen. OP Ryhmän ja sen jäsenpankkien keskitettyjen palveluiden kehittämisestä ja tuottamisesta vastaavat OP Osuuskunta sekä sen tytäryhtiöt OP-Palvelut Oy ja OP-Prosessipalvelut Oy. OP Osuuskunta toimii koko OP Ryhmän strategisena omistusyhteisönä ja ryhmäohjauksesta ja valvonnasta vastaavana keskusyhteisönä.

Päijät-Hämeen Osuuspankki on OP Osuuskunnan jäsenluottolaitos. OP Osuuskunta ja sen jäsenluottolaitokset yhdessä niiden konsolidointiryhmiin kuuluvien yhteisöjen kanssa muodostavat osuuspankkien yhteenliittymän, josta säädetään laissa osuuspankeista ja muista osuuskuntamuotoisista luottolaitoksista ja laissa talletuspankkien yhteenliittymästä. Lakien mukaan keskusyhteisö ja sen jäsenluottolaitokset vastaavat toistensa veloista ja sitoumuksista ja niiden vakavaraisuutta, maksuvalmiutta ja asiakasriskejä valvotaan yhteenliittymän tasolla. OP Ryhmän vakuutusyhtiöt eivät kuulu keskinäisen vastuun piiriin.

Toimintaympäristö

Maailmantalouden kasvu jäi vaisuksi vuonna 2015, kun kehittyvien markkinoiden kasvu kangerteli. Raaka-aineiden hinnat laskivat ja inflaatio hidastui maailmanlaajuisesti. Euroalueella kasvu piristyi kohtuulliseen vauhtiin. Neuvottelut Kreikan uudesta tukipaketista olivat vaikeita ja maa oli lähellä erota eurosta kesällä.

EKP lisäsi rahapoliittista elvytystä inflaatio hidastuttua. Keskuspankki aloitti valtionlainojen ostot maaliskuussa, minkä seurauksena lyhyimmät markkinakorot painuivat negatiivisiksi. EKP kertoi joulukuussa uusista toimista. Talletuskorkoa laskettiin ja arvopaperien osto-ohjelmaa pidennettiin maaliskuuhun 2017 asti. Markkinakorot alenivat edelleen hieman.

Suomen talouskuva pysyi heikkona. Kokonaistuotanto polki paikallaan ja työttömyys nousi. Investoinnit laskivat ja vienti väheni edelleen. Myönteistä oli kotitalouksien kulutuksen kasvu. Vuoden loppua kohden rakentamisen aktiviteetti piristyi. Asuntokauppa vilkastui hieman, mutta asuntojen hinnat laskivat vajaan prosentin.

Kotitalousluottokannan kasvu vahvistui viime vuoden aikana runsaaseen kahteen prosenttiin. Yritys- ja asuntoyhteisöluottokanta kasvoi noin seitsemän prosenttia. Luotonkysynnän hienoisen positiivisen vireen odotetaan jatkuvan. Talletuskannan myönteinen kehitys jatkui läpi vuoden yritys- ja julkisyhteisöjen talletusten kasvun siivittämänä. Rahasto- ja vakuutussäästöt nousivat viime vuonna selvästi hyvän markkinakehityksen sekä nettomerkitöjen lisääntymisen ansiosta.

Olennaiset tapahtumat tilikaudella

Päijät-Hämeen Osuuspankki juhli 80-vuotista taivaltaan vuonna 2015.

Päijät-Hämeen Osuuspankki myi Tuotto-osuuksia vuoden aikana 21,8 miljoonalla eurolla (45,7). Tuotto-osuus on asiakasomistajan vapaaehtoinen sijoitus osuuspankin omaan pääomaan. Tuotto-osuudet voidaan lukea pankin ydinvakavaraisuuteen. Tuotto-osuuden tuottotavoite vuodelle 2015 oli 3,25 prosenttia. OP Ryhmän hallintoneuvosto on vahvistanut myös vuodelle 2016 tuottotavoitteeksi 3,25 prosenttia. Osuuspankki on sijoittanut osan Tuotto-osuuksista saamastaan pääomasta OP Osuuskunnan osuuspääomaan.

Kesäkuussa Päijät-Hämeen Osuuspankki myi osuutensa OP Ryhmään kuuluvista OP-Henkivakuutus Oy:n ja OP-Korttiyhtiö Oyj:n osakkeista OP Osuuskunnalle. Kauppahinnat perustuivat ulkopuolisen tekemiin arvioihin. Samassa yhteydessä OP-Korttiyhtiö Oyj jakoi lisäosinkoa, josta Päijät-Hämeen Osuuspankin osuus oli 1,1 miljoonaa euroa. Myyneistä ja lisäosingosta pankki kirjasi yhteensä 6,6 miljoonaa euroa.

Syyskuussa Päijät-Hämeen Osuuspankki sai OP Ryhmän sisäiseltä vakuutusyhtiöltä OVY Vakuutus Oy:ltä 3,8 miljoonaa euroa lisäosinkoa.

Marraskuussa pankki aloitti uuden toimintamallin OP Ryhmään kuuluvan OP-Asuntoluottopankki Oyj:n kanssa. Mallissa osuuspankki saa rahoitusvelkoihin merkittävän ns. väliluoton OP-Asuntoluottopankki Oyj:ltä, kun osuuspankin taseessa olevia asuntovakuudellisia luottoja merkitään OP-Asuntoluottopankki Oyj:n joukkovelkakirjalainojen vakuudeksi. Vakuutena olevien luottojen määrä on ilmoitettu liitetiedossa 37, vakuudeksi annettu omaisuus.

Päijät-Hämeen Osuuspankillä ei ollut muita olennaisia tapahtumia tilikaudella.

Olennaiset tapahtumat tilikauden päättymisen jälkeen

Päijät-Hämeen Osuuspankillä ei ole ollut olennaisia tapahtumia tilikauden päättymisen jälkeen.

Päijät-Hämeen Osuuspankin tulos

Liikevoittoon vaikuttaneiden keskeisimpien tuotto- ja kuluerien kehitys kolmelta viimeiseltä vuodelta sekä vuoden 2015 muutos on kuvattu alla olevassa taulukossa.

Tulosanalyysi				
Milj. euroa	2015	2014	Muutos, %	2013
Tuotot				
Korkokate	15,6	15,0	3,5	12,0
Muut tuotot				
Tuotot oman pääoman ehtoisista sijoituksista	7,9	2,0	301,0	1,7
Palkkiotuotot, netto	9,2	8,8	5,3	8,7
Arvopaperikaupan ja valuuttatoiminnan nettotuotot	0,1	0,1	-41,0	0,1
Myytävissä olevien rahoitusvarojen nettotuotot	5,4	1,2	354,1	0,1
Sijoituskiinteistöjen nettotuotot	0,1	0,7	-86,2	0,6
Liiketoiminnan muut tuotot	0,4	0,8	-53,0	0,4
Yhteensä	23,1	13,5	70,6	11,5
Tuotot yhteensä	38,6	28,6	35,3	23,5
Kulut				
Henkilöstökulut	8,4	8,2	2,4	8,4
Muut hallintokulut	5,5	5,2	5,4	5,1
Poistot ja arvonalentumiset aineellisista ja aineettomista hyödykkeistä	0,4	0,5	-17,0	0,5
Liiketoiminnan muut kulut	2,1	3,6	-41,7	3,7
Kulut yhteensä	16,4	17,5	-6,2	17,8
Arvonalentumiset luotoista ja muista sitoumuksista	0,8	1,1	-24,2	0,4
Liikevoitto (-tappio)	21,4	10,0	113,9	5,3

Liikevoitto kasvoi merkittävästi vertailukaudesta. Korkokate kasvoi luottokannan kasvun sekä talletusvarainhankinnan kustannusten laskun ansiosta. Korkokatetta kasvattivat myös pankin koronvaihtosopimukset. Henkilöstökulut yhteensä kasvoivat lähinnä henkilöstön palkitsemiseen liittyvien jaksotusten takia. Henkilöstölle maksetut palkat supistuivat hieman toiminnan tehostamisesta johtuen. Arvonalentumiset saamisista laskivat vertailukaudesta ja suhteutettuna luotto- ja takauskantaan pysyivät matalalla tasolla. Kiinteistöihin kohdistuneiden arvonalentumisten kirjaukset rasittivat sijoituskiinteistöjen nettotuottoja.

Tuottoja oman pääoman ehtoisista sijoituksista kasvatti OVY Vakuutus Oy:ltä saatu lisäosinko. Myytävissä olevien rahoitusvarojen nettotuottoja kasvatti OP-Henkivakuutus Oy:n ja OP Korttiyhtiö Oyj:n osakkeiden myynti OP Osuuskunnalle. Vertailukaudella myytävissä olevien rahoitusvarojen nettotuottoja kasvatti Pohjola Pankki Oyj:n osakkeiden myynti OP Osuuskunnalle.

Liiketoiminnan muut kulut laskivat lähinnä viranomaismaksujen vähennyksen johdosta.

Päijät-Hämeen Osuuspankin palkkiotuotot kasvoivat vertailuvuodesta. Erityisesti kasvoivat tuotot vakuutusten välityksestä sekä omaisuudenhoidosta. Palkkiotuottoihin sisältyy vähennyksenä omistajajäsenille myönnetty OP-bonukset.

Palkkiotuottoja kertyi seuraavasti:

Palkkiotuotot	2015	2014	Muutos, %
Milj. euroa			
Talletuksista	0,1	0,1	-15,5
Luotonannosta	3,1	3,1	-0,5
Maksuliikkeestä	4,0	3,9	2,4
Arvopapereiden välityksestä ja liikkeeseen laskusta	0,7	0,7	2,8
Omaisuuksien hoidosta ja lainopillisista tehtävistä	1,2	1,1	5,7
Takauksista	0,1	0,1	3,7
Vakuutusten välityksestä	3,5	3,2	10,2
Muut	1,3	1,3	2,6
Yhteensä	14,1	13,6	3,7
OP-bonukset	-3,5	-3,6	-1,3
Palkkiotuotot yhteensä	10,5	10,0	5,5
Palkkiokulut	1,3	1,2	6,9
Palkkiotuotot, netto	9,2	8,8	5,3

Luottojen nettomääräiset arvonalentumistappiot supistuivat edellisvuodesta. Luotoista ja takaussaamisista kirjattiin arvonalentumistappioita seuraavasti:

Luottojen ja takaussaamisten arvonalentumistappiot	2015	2014	Muutos, %
Milj. euroa			
Arvonalentumisten bruttomäärä	1,2	1,3	-5,7
Vähennykset	-0,4	-0,2	93,6
Arvonalentumisten nettomäärä	0,8	1,1	-24,2
Arvonalentumiset luotto- ja takauskannasta %	0,1	0,1	0

Tase ja taseen ulkopuoliset sitoumukset

Keskeisiä tase- ja sitoumuseriä

Keskeisimpien tase- ja sitoumuserien kehitys kolmelta vuodelta ja vuoden 2015 muutos on kuvattu alla olevassa taulukossa.

Keskeisiä tase- ja sitoumuseriä	31.12.2015	31.12.2014	Muutos, %	31.12.2013
Milj. euroa				
Tase	1 311	1 236	6,1	1 158
Luotot	955	887	7,7	893
Saamistodistukset	-	10	-100,0	0,3
Osakkeet ja osuudet	131	99	32,0	34
Talletukset	1 056	1 021	3,4	986
Oma pääoma	120	80	49,5	27
Taseen ulkopuoliset sitoumukset	98	80	23,0	103

Merkittävimmät muutokset pankin taseessa olivat osakkeiden ja osuuksien kasvu 32,0 prosentilla sekä oman pääoman kasvu 49,5 prosentilla. Osakkeiden ja osuuksien kasvu muodostui OP Osuuskunnalle tehdyistä lisäosuuspääomansijoituksista. Oman pääoman kasvua edesauttoi hyvän tuloskehityksen lisäksi tuotto-osuuksien myynti.

Antolainauksen kehitys

Uusia luottoja myönnettiin vuoden aikana 252 miljoonaa euroa eli 25,4 miljoonaa euroa enemmän kuin edellisenä vuonna. Luottokanta yhteensä vuoden lopussa oli 955 miljoonaa euroa (887¹). Luottokanta kasvoi ja asuntoluottojen kasvuvauhti parani viime vuodesta. Osuuspankki välittää asiakkaille myös OP Ryhmän kiinnitysluottopankin, OP-Asuntoluottopankki Oyj:n (OPA) myöntämiä asuntoluottoja. OP Ryhmän strategian mukaisesti osuuspankki siirsi myöntämiään asuntoluottoja OPAlle tilikauden aikana 30 miljoonaa euroa.

Yli 90 pv erääntyneet saamiset tilikauden aikana kehittyivät seuraavasti:

Yli 90 pv erääntyneet saamiset			
Milj. euroa	31.12.2015	31.12.2014	Muutos, %
Yli 90 pv erääntyneet saamiset	3,2	3,0	7,4
Prosenttia luotto- ja takauskannasta	0,3	0,3	0

Yli 90 päivää erääntyneisiin saamisiin on luettu kaikki sellaiset antolainausaamiset, joiden pääoma tai korko on ollut kokonaan tai osittain erääntyneenä ja maksamattomana yli 90 päivää.

Kiinteistöomistukset

Päijät-Hämeen Osuuspankin kiinteistöomistukset muodostuvat omassa käytössä olevista kiinteistöistä ja sijoituskiinteistöistä.

Kiinteistöomistukset		
Milj. euroa	31.12.2015	31.12.2014
Omassa käytössä olevat kiinteistöt		
Sitoutunut pääoma	17,5	17,9
Prosenttia taseesta	1,3	1,4
Sijoituskiinteistöt		
Sitoutunut pääoma	5,1	5,3
Prosenttia taseesta	0,4	0,4
Käypä arvo	5,1	5,6
Nettotuotto, %	7,1	6,6
Kiinteistöihin sitoutunut pääoma yhteensä	22,6	23,2
Prosenttia taseesta	1,7	1,9

Kiinteistöyhteisöjen sitoutunut pääoma muodostuu osakehuoneiston kirjanpitoarvosta ja osakehuoneistoon kohdistuvasta lainaosuudesta.

Omassa käytössä olevat kiinteistöt

Omassa käytössä oleviksi kiinteistöiksi on luettu kiinteistöt, jotka ovat pankin omassa käytössä konttori-, varasto- tai muina sellaisina tiloina taikka henkilökunnan asumis-, virkistys- tai muussa sellaisessa käytössä, sekä kiinteistöyhteisöjen osakkeet, jotka oikeuttavat tällaisten tilojen hallintaan. Omassa käytössä oleviksi kiinteistöiksi on luettu myös sellaiset suorassa omistuksessa olevat kiinteistöt, joista osa on vuokrattu, mutta vuokrattujen tilojen osuutta ei voida myydä erikseen, ja oman käytön osuus tällaisissa tiloissa on ollut yli viisi prosenttia pinta-alasta.

Omassa käytössä olevien kiinteistöjen ja kiinteistöyhteisöjen osakkeiden tasearvoa määritettäessä on otettu lähtökohdaksi hyödykkeen arvo suhteessa liiketoiminnan tulonodotuksiin. Arvonkorotuksia oli tilikauden lopussa 0,6 miljoonaa euroa.

¹ Suluissa vertailulukku 31.12.2014.

Sijoituskiinteistöt

Sijoituskiinteistöjä omistetaan vuokratuottojen ja omaisuuden arvonnousujen hankkimiseksi. Jos suorassa omistuksessa olevasta kiinteistöstä osa on vuokrattu ja oman käytön osuus on ollut vähäinen (alle viisi prosenttia), kiinteistö on luokiteltu sijoituskiinteistöksi.

Sijoituskäytössä olevia liike-, toimisto- ja teollisuuskiinteistöjä arvostettaessa kiinteistökohtaisena vähimmäistuottovaatimuksena tasearvoa määritettäessä on käytetty 5,5 prosenttia. Sijoituskiinteistöistä kirjattiin arvonalennuksia tilikauden aikana 0,2 miljoonaa euroa. Sijoituskiinteistöihin sisältyi tilikauden päättyessä arvonkorotuksia 5 tuhatta euroa.

Muun sijoitustoiminnan kehitys

Saamiset luottolaitoksilta, joista valtaosan muodostavat saamiset Pohjola Pankki Oyj:ltä, olivat 194 miljoonaa euroa (208). Lisäksi osuuspankki on tehnyt sijoituksia OP Osuuskunnan liikkeeseen laskemaan joukkovelkakirjalainaan yhteensä 80 miljoonaa euroa (15). Sijoitus sisältyy tase-erään saamiset yleisöltä.

Vuoden lopussa Päijät-Hämeen Osuuspankilla oli sijoituksia keskusyhteisön osuuspääomaan yhteensä 131 miljoonaa euroa (97).

Velat yleisölle ja julkisyhteisöille

Yleisön talletusten ja muiden velkojen kehitys on kuvattu alla olevassa taulukossa. Muut velat muodostuvat markkinarahaveloista ja valtion varoista välitetyistä lainoista.

Velat yleisölle ja julkisyhteisöille			
Milj. euroa	31.12.2015	31.12.2014	Muutos, %
Talletukset			
Maksuliiketilnit	630	576	9,4
Säästämistilnit	62	60	4,3
Sijoittamistilnit	363	385	-5,7
Valuuttatalletukset	1	1	1,3
Yhteensä	1 056	1 021	3,4
Muut velat	1	1	-23
Velat yleisölle ja julkisyhteisöille yhteensä	1 057	1 022	3,4

Muun vieraan pääoman ja sitoumusten kehitys

Velat luottolaitoksille, jotka muodostuvat veloista Pohjola Pankki Oyj:lle ja ns. väliluotosta OP-Asuntoluottopankki Oyj:lle, lisääntyivät hieman 95,8 miljoonaan euroon (95).

Muut vieraan pääoman erät muodostuvat lähinnä lyhytaikaisista maksujenvälityseristä sekä tuottojen ja kulujen jaksotuksiin liittyvistä tilinpäätösvaiheen siirtävistä eristä.

Oma pääoma ja varaukset

Päijät-Hämeen Osuuspankin koko oman pääoman määrä kasvoi 49,5 prosenttia 120 miljoonaan euroon (80).

Osuuspääoma

Osuuspääoma kasvoi 44,6 prosenttia 71 miljoonaan euroon (49,1). Omistajajäsenillä oli vuoden lopussa sijoituksia jäsenosuuksiin 3,6 miljoonaa euroa (3,4) ja Tuotto-osuuksiin 67,5 miljoonaa euroa (45,7). Tuotto-osuuksien liikkeeseen laskuista uusien merkintöjen osuus oli 21,8 miljoonaa euroa ja irtisanottujen osuus 5,4 miljoonaa euroa.

Osuuspankilla voi osuuskuntalain ja osuuspankin sääntöjensä mukaan olla jäsenen oikeudet tuottavia jäsenosuuksia ja vapaaehtoisina osuuksina Tuotto-osuuksia sekä lisäosuuksia. Osuuspankin osuuspääomassa on jäsenosuuksia 42 487 kpl. Tuotto-osuuden merkintä edellyttää jäsenyyttä Päijät-Hämeen Osuuspankissa. Jäsenosuuden merkintähinta on 84,09 euroa. Tuotto-osuuksia on osuuspankin osuuspääomassa 674 564 kpl. Tuotto-osuuksia voivat merkitä vain osuuspankin jäsenet ja niiden antamisesta päättää osuuspankin hallitus. Tuotto-osuuden nimellisarvo ja siitä osuuspankille merkintähintana maksettava tuotto-osuusmaksu on 100 euroa. Jäsenosuudet ja Tuotto-osuudet ovat osuuspankin purkautuessa huomattavasti etusijalla kuin lisäosuudet. Osuuspankin osuuspääomassa on lisäosuuksia 1 768 kpl. Lisäosuuksia koskevat määräykset sisältyvät nykyistä edeltävän osuuskuntalain (1488/2001) 11 lukuun sekä soveltuvin osin voimassa olevaan osuuskuntalakiin. Osuuspankki ei voi enää antaa uusia lisäosuuksia. Olemassa olevat lisäosuudet voidaan omistajan hakemuksesta muuntaa Tuotto-osuuksiksi.

Osuusmaksut, tuotto-osuusmaksut ja lisäosuusmaksut palautetaan osuuspankin sääntöjen, osuuskuntalain ja osuuspankeista ja muista osuuskuntamuotoisista luottolaitoksista annetun lain mukaisesti ja sanotuissa laeissa mainituin edellytyksin jäsenyyden päätyttyä tai irtisanottaessa lisäosuus tai Tuotto-osuus. Jäsenosuusmaksu ja tuotto-osuusmaksu voidaan palauttaa 12 kuukauden kuluttua sen tilikauden päättymisestä, jonka aikana jäsenyys on päättynyt tai Tuotto-osuuden omistaja on irtisanonut osuuden.

Osuuspankilla on kuitenkin oikeus kieltäytyä jäsenosuusmaksujen ja tuotto-osuusmaksujen palauttamisesta osuuspankin toiminnan aikana. Osuuspankki voi myöhemmin päättää edellä mainitun kiellon kumoamisesta. Palauttamista koskevasta kiellosta ja sen kumoamisesta päättää tarvittaessa pankin hallitus. Ellei palautusta voida jonakin vuonna maksaa täysimääräisesti, maksamatta jäänyt osa maksetaan seuraavien tilinpäätösten perusteella käytettävissä olevista omista pääomista. Edellä määrätty oikeus maksamatta jääneen osan jälkipalautukseen päättyy kuitenkin viidennen seuraavan tilinpäätöksen jälkeen. Maksamatta jääneelle osalle ei makseta korkoa.

Lisäosuusmaksut palautetaan kuuden kuukauden kuluttua sen tilikauden päättymisestä, jonka perusteella palautus ensimmäisen kerran voidaan suorittaa. Jos irtisanottua lisäosuusmaksua ei ole voitu palauttaa kokonaisuudessaan, voi palautus tapahtua jälkipalautuksena, jos se on kolmen seuraavan tilinpäätöksen perusteella mahdollista. Lisäosuudelle maksetaan korkoa siihen asti, kun se on osuuskuntalain mukaan nostettavissa.

Osuuspankilla on oikeus lunastaa kaikki Tuotto-osuudet. Lunastusoikeuden käyttämisestä päättää osuuspankin hallitus. Lunastukseen vaaditaan keskusyhteisön lupa sekä valvovan viranomaisen lupa, mikäli sääntely sitä edellyttää.

Vapaaehtoiset varaukset

Luottotappiovarausta ei kasvatettu. Luottotappiovarauksen määrä tilikauden lopussa oli 27,6 miljoonaa euroa, joka oli 2,9 prosenttia saamisista. Elinkeinoverolain sallima enimmäismäärä on viisi prosenttia saamisista.

Omat varat ja vakavaraisuus

Osuuspankin vakavaraisuus lasketaan Euroopan parlamentin ja neuvoston asetuksen (EU) N:o 575/2013 mukaisesti.

Osuuspankin luottoriskin pääomavaateen laskennassa käytetään sisäisten luokitusten menetelmää. Markkinariskien pääomavaatimus lasketaan standardimenetelmällä. Myös operatiivisten riskien pääomavaatimus lasketaan standardimenetelmällä.

OP Ryhmä julkistaa ns. Pilari III:n mukaiset tarkemmat vakavaraisuustiedot tilinpäätöksessään. OP Ryhmän tilinpäätös on luettavissa www.op.fi verkkopalvelussa.

Päijät-Hämeen Osuuspankin omat varat muodostuivat seuraavasti:

Omat varat		
Milj. euroa	31.12.2015	31.12.2014
Ydinpääoma (CET1)		
Oma pääoma*	119,9	80,2
Lisäosuuspääoman omiin varoihin luettava määrä	0	0
Tilinpäätössiirrot vähennettynä laskennallisella verovelalla	22,1	22,1
Osuus tuloksesta, jota ei ole tarkastettu	-18,7	0
Suunniteltu voitonjako	0	-0,5
Käyvän arvon rahasto rahavirran suojauksesta	-1,8	-2,2
Aineettomat hyödykkeet	-0,1	-0,1
Laskennalliset verosaamiset, jotka ylittävät 10 % ydinpääomasta	0	0
Käyvän arvon arvostusten siirtymäsäännös	0	0
Arvon alentumisten ja odotettujen tappioiden erotuksen alijäämä	-2,3	-3,1
Ydinpääoma (CET1) yhteensä	119,2	96,4
Ensisijainen lisäpääoma (AT1)		
Pääomalainoista omiin varoihin luettava määrä	0	0
Ensisijainen pääoma (T1) yhteensä	119,2	96,4
Toissijainen pääoma (T2)		
Perpetuaalilainat	0	0
Debentuurilainat	0	0
Arvon alentumisten ja odotettujen tappioiden erotuksen ylijäämä	0	0
Käyvän arvon arvostusten siirtymäsäännös	0	0
Omat varat yhteensä	119,2	96,4

* pl. lisäosuuspääoma ja arvonorotusrahastoon liittyvä laskennallinen verovelka

Osuuspankin lisäosuuspääomasta on luettavissa ydinpääomiin korkeintaan 70 prosenttia 31.12.2012 liikkeeseen lasketusta määrästä siirtymäsäännöksen puitteissa. Realisoitumattomat arvostukset on luettu ydinpääomaan. Vertailuvuonna negatiiviset realisoitumattomat arvostukset luettiin ydinpääomaan (CET1) ja positiiviset toissijaiseen pääomaan (T2). Arvon alentumisten ja odotettujen tappioiden erotuksen alijäämä vähennetään kokonaisuudessaan ydinpääomasta (CET1).

Riskipainotetut erät		
Milj. euroa	31.12.2015	31.12.2014
Luottoriski		
Standardimenetelmä (SA)		
Yritysvastuut	0,9	0,9
Vähittäisvastuut	0	0
Luottolaitos- ja sijoituspalveluvastuut	0	0
Muut vastuut	0	0,1
Sisäisten luottoluokitusten menetelmä (IRB)		
Yritysvastuut ¹⁾	161,4	179,5
Yritysvastuut – pk-yritykset	104,6	119,7
Yritysvastuut - Muut	56,9	59,7
Vähittäisvastuut ²⁾	43,6	46,5
Kiinteistövakuudelliset	32,0	35,9
Muut vähittäisvastuut	11,6	10,6
Luottolaitos- ja sijoituspalveluyritysvastuut ¹⁾	0,1	0,7
Oman pääoman ehtoiset sijoitukset	126,6	97,1
Muut erät	21,4	22,8
Luottoriski yhteensä	354,2	347,5
Selvitysrisi	0	0
Markkinariski³⁾	0	0
Operatiivinen riski	41,0	38,9
Yhteensä	395,1	386,4

1) Luottolaitos- ja sijoituspalveluyritysvastuisiin sekä yritysvastuisiin sovelletaan nk. IRB:n perusmenetelmää (FIRB), eli pankki soveltaa näiden vastuiden riskipainojen laskennassa omia maksukyvyttömyyden todennäköisyyden (PD) estimaatteja.

2) Vähittäisvastuiden riskipainoja laskettaessa pankki soveltaa omia estimaatteja maksukyvyttömyyden todennäköisyydelle (PD), tappio-osuudelle (LGD) ja luottovasta-arvokertoimelle (CF).

3) Valuuttakurssiriski

Vakavaraisuussuhdeluvut	31.12.2015	31.12.2014
(%)		
Ydinpääoman (CET1) vakavaraisuussuhde	30,16	24,95
Ensisijaisen pääoman (T1) vakavaraisuussuhde	30,16	24,95
Vakavaraisuussuhde	30,16	24,96
Osuuspankkien yhteenliittymän ydinpääoman vakavaraisuussuhde (CET1)	*18,6	15,1

*syyskuussa 2015

Omien varojen vähimmäismäärä yhteensä oli 31,6 miljoonaa euroa (30,9). Omien varojen vähimmäismäärä on 8 prosenttia riskipainotetuista eristä. Lakisääteinen alaraja vakavaraisuussuhteelle on 8 prosenttia ja ydinpääoman (CET1) vakavaraisuussuhteelle 4,5 prosenttia. Luottolaitoslain mukainen 2,5 prosentin kiinteä lisäpääomavaatimus nostaa käytännössä alarajan ydinpääoman (CET1) vakavaraisuussuhteelle 7 prosenttiin ja vakavaraisuussuhteelle 10,5 prosenttiin, jolloin omien varojen vähimmäismäärä oli 41,5 miljoonaa euroa.

Tilikauden tulosta ei ole luettu omiin varoihin.

Tunnuslukujen laskentakaavat:

Ydinpääoman (CET1) vakavaraisuussuhde, %

$\frac{\text{Ydinpääoma (CET1) yhteensä}}{\text{Riskipainotetut erät yhteensä}} \times 100$

Ensisijaisen pääoman (T1) vakavaraisuussuhde, %

$\frac{\text{Ensisijainen pääoma (T1) yhteensä}}{\text{Riskipainotetut erät yhteensä}} \times 100$

Vakavaraisuussuhde, %

$\frac{\text{Omat varat yhteensä}}{\text{Riskipainotetut erät yhteensä}} \times 100$

Keskinäinen vastuu

Yhteenliittymälainsäädännön mukaisesti osuuspankkien yhteenliittymän muodostavat yhteenliittymän keskusyhteisö OP Osuuskunta, osuuspankkien keskusrahallaitoksena toimiva liikepankki Pohjola Pankki Oyj, keskusyhteisön muut jäsenluottolaitokset, keskusyhteisön ja jäsenluottolaitoksen konsolidointiryhmiin kuuluvat yhteisöt sekä sellaiset luottolaitokset, rahoituslaitokset ja palveluyritykset, joista edellä mainitut yhteisöt yksin tai yhdessä omistavat yli puolet. OP Osuuskunnan jäseniä olivat vuoden lopussa 180 osuuspankkia sekä Pohjola Pankki Oyj, Helsingin OP Pankki Oy, OP-Asuntoluottopankki Oyj, OP-Korttiyhtiö Oyj ja OP-Prosessipalvelut Oy. Talletuspankkien yhteenliittymää valvotaan konsolidoidusti, ja keskusyhteisö ja sen jäsenluottolaitokset vastaavat viime kädessä toistensa veloista ja sitoumuksista.

Keskusyhteisö on velvollinen antamaan jäsenluottolaitoksilleen ohjeita niiden sisäisestä valvonnasta sekä riskienhallinnasta, niiden toiminnasta maksuvalmiuden ja vakavaraisuuden turvaamiseksi sekä yhtenäisten tilinpäätösperiaatteiden noudattamisesta yhteenliittymän yhdistellyn tilinpäätöksen laatimisessa.

Keskusyhteisö ja jäsenluottolaitokset ovat keskinäisessä vastuussa niistä selvitystilassa tai konkurssissa olevan keskusyhteisön tai jäsenluottolaitoksen veloista, joita ei saada suoritetuksi sen varoista. Vastuu jakautuu keskusyhteisön ja jäsenluottolaitosten kesken viimeksi vahvistettujen taseiden loppusumman mukaisessa suhteessa.

Jos jäsenluottolaitoksen omat varat vähenevät tappioiden vuoksi niin alhaisiksi, että yhteenliittymälaiissa säädetyn selvitystilan edellytykset täyttyvät, keskusyhteisöllä on oikeus periä jäsenluottolaitoksiltaan keskusyhteisön säännöissä mainituin perustein ylimääräisiä maksuja tilikauden aikana enintään viisi tuhannesosaa jäsenluottolaitosten viimeksi vahvistettujen taseiden yhteenlasketusta loppusummasta käytettäväksi jäsenluottolaitoksen selvitystilan ehkäisemiseksi tarvittaviin tukitoimiin.

Talletussuoja ja sijoittajien turva

Rahoitusvakausviranomaisesta annetun lain mukaan talletuspankin on kuuluttava talletussuojarahastoon. OP Ryhmään kuuluvia talletuspankkeja pidetään talletussuojan osalta yhtenä pankkina. Talletussuojarahastosta korvataan tallettajien saamiset OP Ryhmän talletuspankeilta enintään 100 tuhanteen euroon asti. OP Ryhmässä talletuspankkeja ovat osuuspankit, Pohjola Pankki Oyj ja Helsingin OP Pankki Oy. Suomen talletussuojajärjestelmää ja sitä koskevaa lainsäädäntöä on muutettu 1.1.2015 alkaen. OP Ryhmälle tulevia uuden järjestelmän mukaisia maksuja on kuvattu tilinpäätöksen laatimisperiaatteissa kohdassa 1.18 Viranomaismaksut.

Sijoittajien korvausrahalta maksaa korvauksia ei-ammattimaisille sijoittajille silloin, kun sijoituspalveluyritys tai luottolaitos ei pysty suorittamaan muun kuin tilapäisen maksukyvyttömyyden vuoksi suojan piirissä olevia sijoittajien selviä ja riidattomia saamia sopimuksen mukaisesti. Korvauksen määrä on 90 prosenttia saamisen määrästä, enintään 20 tuhatta euroa. Sijoittajien korvausrahalta koskevan lainsäädännön mukaan OP Ryhmään kuuluvia pankkeja pidetään korvaussuojan osalta yhtenä pankkina.

Taloudellista kehitystä kuvaavat tunnusluvut

Tunnusluku	2015	2014	2013
	Oman pääoman tuotto (ROE), %	15,3	11,2
Koko pääoman tuotto (ROA), %	1,5	0,7	0,4
Omavaraisuusaste, %	10,8	8,3	4,2
Kulu-tuotto-suhde, %	42,4	61,2	75,7

Tunnuslukujen laskukaavat

Oman pääoman tuotto (ROE), %

$\frac{\text{Liikevoitto (-tappio)} - \text{Tuloverot}^*}{\text{Oma pääoma ja vähemmistön osuus} + \text{Tilinpäätössiirtojen kertymä laskennallisella verolla vähennettynä (vuoden alun ja lopun keskiarvo)}} \times 100$

Koko pääoman tuotto (ROA), %

$\frac{\text{Liikevoitto (-tappio)} - \text{Tuloverot}^*}{\text{Taseen loppusumma keskimäärin (vuoden alun ja lopun keskiarvo)}} \times 100$

Omavaraisuusaste, %

$\frac{\text{Oma pääoma ja vähemmistön osuus} + \text{Tilinpäätössiirtojen kertymä laskennallisella verolla vähennettynä}}{\text{Taseen loppusumma}} \times 100$

Kulu-tuotto-suhde, %

$\frac{\text{Hallintokulut} + \text{Poistot ja arvonalentumiset aineellisista ja aineettomista hyödykkeistä} + \text{Liiketoiminnan muut kulut}}{\text{Korkokate} + \text{Tuotot oman pääoman ehtoista sijoituksista} + \text{Nettopalkkiotuotot} + \text{Arvopaperikaupan ja valuuttatoiminnan nettotuotot} + \text{Myytävissä olevien rahoitusvarojen nettotuotot} + \text{Suojauslaskennan nettotulos} + \text{Sijoituskiinteistöjen nettotuotot} + \text{Liiketoiminnan muut tuotot} + \text{Osuus osakkuusyritysten tuloksista (netto)}} \times 100$

* Tilinpäätössiirtoihin sisältyvä verovaikutus huomioitu

Riskienhallinta

Riskienhallinnan periaatteet ja organisointi sekä pankin riskiasema

Riskienhallinta perustuu liiketoimintapäätöksiä tekevien henkilöiden ammattitaitoon ja varovaisuuteen sekä systemaattiseen riskien mittaamiseen, arviointiin ja rajoittamiseen. Riskienhallinnan tärkein tavoite on turvata pankin riskinkantokyky ja varmistaa, ettei toiminnassa oteta niin suurta riskiä, että se vaarantaisi pankin kannattavuuden, vakavaraisuuden, maksuvalmiuden tai toiminnan jatkuvuuden. Riskinkantokyky muodostuu toiminnan laajuuteen ja vaativuuteen suhteutetusta laadukkaasta riskienhallinnasta sekä kannattavaan liiketoimintaan perustuvasta riittävästä vakavaraisuudesta.

Päijät-Hämeen Osuuspankin riskienhallinta on järjestetty OP Osuuskunnan jäsenpankeilleen antamien yleisten ohjeiden mukaisesti.

Osuuspankin hallintoneuvosto vahvistaa ryhmätasoiset sisäisen valvonnan sekä riskien- ja vakavaraisuuden hallinnan periaatteet sekä valvoo niiden toteuttamista. Hallintoneuvoston tarkastusvaliokunta avustaa hallintoneuvostoa sen valvontavelvollisuuden toteuttamisessa. Lisäksi se arvioi osaltaan pankin riskiasemaa ja riskienhallinnan riittävyttä.

Hallitus vahvistaa riskienhallintaa koskevat sisäiset menettelytavat ja toimintaohjeet sekä vastaa riskienhallintajärjestelmien riittävydestä. Lisäksi hallitus vahvistaa liiketoiminnan tavoitteet sekä vakavaraisuutta ja eri riskilajeja koskevat limiitit sekä valvoo ja seuraa säännöllisesti pankin liiketoimintaa, riskinkantokykyä ja riskiasemaa.

Toimitusjohtaja vastaa riskien- ja vakavaraisuuden hallinnan toteutuksesta ja siihen liittyvien tehtävien organisoinnista. Toimitusjohtaja raportoi säännöllisesti hallitukselle, hallintoneuvostolle ja OP Osuuskunnalle pankin liiketoiminnasta, riskinkantokyvystä ja riskiasemasta.

Osuuspankin suhtautuminen riskinottoon on maltillinen. Riskinkantokyvyn riittävyttä suhteessa pankin riskeihin arvioidaan riskimittareiden ja taloudellisen pääomavaateen avulla.

Pääomasuunnittelulla varmistetaan, että pankilla on riittävä riskiperusteinen vakavaraisuus nykyisiin ja ennakoituihin riskeihin nähden. Lisäksi sen avulla varmistetaan, että pankin kasvu-, kannattavuus- ja vakavaraisuustavoitteet ovat tarkoituksenmukaisia ja keskenään johdonmukaisesti asetettu. Pääomasuunnitelma sisältää mm. tavoitteet pääomatasolle sekä varautumissuunnitelman vakavaraisuuteen vaikuttavien odottamattomien tilanteiden varalle. Omien varojen riittävyys turvataan ensisijaisesti pitämällä pankin kannattavuus kohtuullisella tasolla. Lisäksi pankki tarjoaa omistaja-asiakkaille merkittäväksi tuotto-osuuksia, jotka luetaan ydinpääomaan. Pankin riskinkantokyky on riittävä ja riskiasema on vakaa.

Luottoriskit

Luottoriskillä tarkoitetaan sitä, että asiakas ei mahdollisesti täytä luottosuhteesta syntyviä velvoitteitaan eikä asetettu vakuus ole riittävä kattamaan pankin saamista. Luottoriskien hallinnan tarkoituksena on vähentää luottotappioiden todennäköisyyttä jo ennen luottopäätöstä sekä toisaalta rajoittaa ja estää jo tehtyihin luottopäätöksiin liittyvien riskien toteutuminen. Luottoriskiä hallitaan asiakassuhteen aktiivisella hoidolla, asiakasvalinnalla ja vakuuksin.

Osuuspankin luottoriskejä limitoidaan ja rahoitusprosessia valvotaan OP Ryhmän riskienhallintajärjestelmän puitteissa. Luotonanto tapahtuu ensisijaisesti asiakkaan riittävän ja todennetun velanhoitokyvyn perusteella. Luottopäätökset perustuvat päätöksenteko-ohjeisiin, asiakkaan luottokelpoisuusluokkaan, maksukykyyn ja vakuuksiin, joiden tulee yleensä olla turvaavat. Vakuudeton luotonanto on mahdollista vain poikkeustapauksissa riskienhallintaa koskevien ohjeiden määrittelemällä tavalla. Seurannassa kiinnitetään huomiota erityisesti luottosalkun laatuun sekä asiakas- ja toimialakohtaisiin keskittyimiin.

Pankin asiakasriskejä kattavat omat varat olivat joulukuussa 2015 yhteensä 119,2 miljoonaa euroa. Pankilla ei ole asiakaskokonaisuuksia, joiden asiakasriski (asiakasvastuut vähennyserät huomioiden) ylittäisi EU:n vakavaraisuusasetuksessa säädetyn 25 prosentin rajan asiakasriskejä kattavista omista varoista. Viiden suurimman asiakaskokonaisuuden asiakasriskien (asiakasvastuut vähennyserät huomioiden) yhteismäärä oli 28,4 prosenttia asiakasriskejä

kattavista omista varoista. Asiakaskokonaisuuksia, joiden asiakasriskien yhteismäärä ylitti 10 prosenttia asiakasriskejä kattavista omista varoista, ei ole.

Likviditeettiriski

Pankkitoiminnan likviditeettiriski koostuu rakenteellisesta rahoitusriskistä ja maksuvalmiusriskistä. Rakenteellisella rahoitusriskillä tarkoitetaan pitkän aikavälin luotonantoon liittyvää epävarmuutta, joka johtuu rahoituksen rakenteesta aiheutuvasta jälleerahoitusriskistä. Maksuvalmiusriski on riski siitä, että pankki ei suoriudu odotetuista ja odottamattomista, olemassa olevista ja tulevista maksuista ilman vaikutusta liiketoiminnan jatkuvuuteen, kannattavuuteen tai vakavaraisuuteen.

Rakenteellista rahoitusriskiä seurataan sijoitusten ja luotonannon sekä niiden rahoituksen maturiteettirakenteen erolla. Maksuvalmiusriskiä seurataan pankin tulo- ja menokassavirtojen erona ja maksuvalmius hoidetaan Pohjola Pankki Oyj:n sekkitilin kautta. Rakenteellista rahoitusriskiä hallitaan OP Ryhmän likviditeetin hallintaa koskevien linjausten ja ohjeiden sekä OP Osuuskunnan johtokunnan osuuspankeille vahvistamien valvontarajojen avulla. Pankin rahoitusvarojen ja -velkojen jakauma on kuvattu liitetiedoissa.

Markkinariskit

Markkinariskillä tarkoitetaan riskiä tappiosta tai tuoton menetyksestä, kun markkinahinta tai markkinahinnan volatiliiteetti muuttuvat epäedulliseen suuntaan. Markkinariskeihin sisällytetään kaikkien taseen ja taseen ulkopuolisten erien korkoriskit, hintariskit ja kiinteistöriskit sekä sijoitustoiminnan luottosprediriski ja markkinoiden likviditeettiriski.

Markkinariskien hallinnan tavoitteena on tunnistaa, mitata, rajoittaa, seurata ja valvoa pankin markkinariskejä siten, että pankin kannattavuus tai vakavaraisuus ei vaarannu.

Pankkitoiminnan merkittävin markkinariski on korkotason muutoksen vaikutus korkokatteeseen. Korkoriski aiheutuu luotonannon ja talletusvarainhankinnan toisistaan poikkeavista korkosidonnaisuuksista tai korontarkistusajankohdista, joten korkotason muutokset realisoituvat korkokatteeseen. Osuuspankin korkoriskiä hallitaan ensisijaisesti otto- ja antolainauksen tuotevalikoimalla ja -ehdoilla. Toissijaisesti pankki voi suojata taseensa korkoriskiä korkojohdannaisilla OP Ryhmässä käytössä olevien suojauksen toimintamallien mukaisesti. Johdannaisuojaus voidaan toteuttaa joko nimettyihin sopimuksiin kohdistettuna, rahavirran suojauksena tai ns. taloudellisena suojauksena.

Päijät-Hämeen Osuuspankki on tilikaudella soveltanut rahavirran suojauslaskentaa suojautuessaan korkokatteen vaihtelulta ja koronlaskun vaikutukselta tai pitkään jatkuvalla matalalta korkotasolta euribor-sidonnaisen luottokannan korkovirtoihin. Rahavirran suojauksessa osa euribor-sidonnaisen luottokannan tulevista korkovirroista on vaihdettu koronvaihtosopimuksilla kiinteään korkoon.

Pankkiliiketoiminnassa valuuttariskillä tarkoitetaan valuuttakurssimuutosten pankille aiheuttamaa tulosriskiä tai markkina-arvon muutosriskiä. Avoin valuuttapositio syntyy, kun samassa valuutassa olevien saamisten ja velkojen määrät poikkeavat toisistaan. OP Ryhmässä valuuttariski keskitetään Pohjola Pankkiin, ja yksittäisen osuuspankin valuuttapositio rajoittuu käytännössä matkavaluuttakassaan.

Osakeriskillä tarkoitetaan osakkeiden ja muiden vastaavien instrumenttien markkinakurssimuutosten aiheuttamaa tulosriskiä ja markkina-arvojen muutosriskiä. Osakesijoitukset ovat pääosin OP Ryhmän sisäisiä sijoituksia. Muu osakesijoitustoiminta on vähäistä.

Kiinteistöriskillä tarkoitetaan osuuspankin ja sen konserniyhtiöiden omistuksessa oleviin kiinteistöihin tai kiinteistöyhteisöjen osakkeisiin ja osuuksiin kohdistuvaa arvonalenemis-, tuotto- ja vahingoittumisriskiä. Kiinteistöt on vakuutettu käyvästä arvostaan. Pankin hallitus käsittelee kiinteistöomistukset ja niihin liittyvät riskit sekä investointi-, korjaus- ja muut toimenpiteet säännöllisesti. Seurannassa kiinnitetään huomiota muun muassa kiinteistöihin sitoutuneen pääoman määrään suhteessa pankin taseeseen ja sijoituskiinteistöjen sitoutuneelle pääomalle saatavaan nettotuottoon sekä käypiin arvoihin.

Osuuspankki ei harjoita varsinaista kiinteistöliiketoimintaa, vaan kiinteistömistukset muodostuvat pääasiallisesti omassa käytössä olevista toimitilakiinteistöistä. Vuoden 2015 lopussa kiinteistösijoituksiin (ml. omistukset kiinteistösijoitusyhtiöissä) sitoutuneen pääoman määrä oli 1,7 prosenttia taseen loppusummasta. Vuokrattavissa olevista tiloista oli 91,0 prosenttia vuokrattuna. Sijoituskiinteistöihin sitoutuneen pääoman tuotto oli 7,1 prosenttia eli hieman edellisvuotista korkeampi.

Operatiiviset riskit

Operatiivisella riskillä tarkoitetaan riskiä siitä, että riittämättömistä tai epäonnistuneista prosesseista tai virheellisistä menettelytavoista, järjestelmistä tai ulkoisista tekijöistä aiheutuu taloudellista tappiota tai muita haitallisia seuraamuksia. Compliance-riski on osa operatiivista riskiä. Compliance-riskillä tarkoitetaan ulkoisen sääntelyn, sisäisten menettelytapojen ja asiakassuhteessa asianmukaisten menettelytapojen ja eettisten periaatteiden noudattamatta jättämisestä aiheutuvaa riskiä. Sekä operatiivinen että compliance-riski voi ilmetä myös maineen tai luottamuksen heikkenemisenä tai menettämisenä.

Operatiivisten riskien hallinnan tavoitteena on tunnistaa ja arvioida mahdollisia ja toteutuneita operatiivisia riskejä sekä kehittää riskejä ennaltaehkäiseviä toimintatapoja ja yrityskulttuuria. Operatiiviset riskit arvioidaan ja riskitilanne raportoidaan säännöllisesti hallitukselle. Compliance-riskiä hallitaan mm. seuraamalla lainsäädännön muutoksia sekä ohjeistamalla ja kouluttamalla organisaatiota. Vuonna 2015 operatiivisista riskeistä osuuspankille aiheutuneet tappiot olivat vähäisiä.

Strategiset riskit

Strateginen riski syntyy väärän strategian valinnasta tai siitä, että valitulla strategialla ei saavuteta asetettuja tavoitteita. Strategista riskiä vähennetään jatkuvalla suunnittelulla, joka perustuu analyyseihin ja ennusteisiin asiakkaiden tulevista tarpeista, eri toimialojen ja markkina-alueiden kehityksestä sekä kilpailutilanteesta.

Palveluverkko

OP Ryhmän palveluverkosto koostuu monikanavaisesti verkko- ja mobiilipalveluista, puhelinpalveluista sekä maan kattavimmasta konttoriverkostosta. Vuoden lopussa Päijät-Hämeen Osuuspankilla oli pääkonttorin lisäksi viisi täyden palvelun konttoria: Heinolassa, Hollolassa, Hämeenkoskella, Nastolassa ja Iitissä. Kaikissa konttoreissa tai konttorin välittömässä läheisyydessä on rahan nostoon tarkoitettu TalletusOtto tai Otto. –käteisautomaatti.

Pankkipalveluiden lisäksi Päijät-Hämeen Osuuspankki tarjoaa Pohjola Vakuutuksen vakuutuspalveluita.

OP Ryhmä on investoinut mobiili- ja verkkopalveluiden kehittämiseen merkittävästi. Erityisesti mobiilipalveluiden merkitys kasvaa niin henkilö- kuin yritysasiakkaidenkin asioinnissa.

Jäsenistö

Pankin jäsenmäärä kasvoi vuoden aikana 1 999 jäsenellä ja oli vuoden lopussa 41 139. Jäsenmäärän lisäys johtui toteutetusta ja aktiivisesta jäsenhankinnasta.

Henkilöstön palkitsemisjärjestelmät

OP Ryhmän muuttuva palkitseminen jakautuu yrityskohtaiseen lyhyen aikavälin palkitsemiseen sekä ryhmätasoiseen pitkän aikavälin palkitsemiseen. Osuuspankin palkka- ja palkkiopolitiikasta sekä palkkioiden maksamisesta päättää hallitus.

OP Ryhmän ryhmätasoinen pitkän aikavälin palkitsemisjärjestelmä muodostuu johdolle tarkoitetusta kannustinjärjestelmästä sekä muulle henkilöstölle tarkoitetusta henkilöstörahosta. Palkitsemisjärjestelmiä on selostettu tilinpäätöksen liitetiedossa 42.

Henkilöstö

Päijät-Hämeen Osuuspankin tärkein menestystekijä on osaava ja motivoitunut henkilöstö. Painopisteenä henkilöstön kehittämisessä on osaamisen laajentaminen. Pankin palveluksessa oli vuonna 2015 keskimäärin 147 henkilöä ja paikalla olevan henkilöstön määrä (FTE-luku) oli keskimäärin 135. Henkilöstön keski-ikä vuoden lopussa oli 46 vuotta.

Osuuspankin hallinnointijärjestelmä

Edustajisto

Päijät-Hämeen Osuuspankin omistajajäsenten päätösvaltaa käyttää jäsenten keskuudesta valittu edustajisto, johon kuuluu vähintään 40 ja enintään 60 edustajaa sen mukaan kuin hallintoneuvosto päättää. Nykyisen edustajiston jäsenmäärä on 43.

Edustajat valitaan osuuspankin vaalijärjestyksessä määrättyllä tavalla suhteellista vaalitapaa noudattaen jäsenalueittain joka neljäs vuosi hallintoneuvoston päättämänä ajankohtana. Edustajistoon on vaalikelpoinen henkilö, joka on hyväksytty jäseneksi viimeistään 4 kalenterikuukautta ennen äänestyksen alkamista ja joka vaalin alkaessa on täysivaltainen ja joka ei ole osuuspankin palveluksessa eikä hallintoneuvoston tai hallituksen jäsen tai varajäsenen tehtävissä oloaikanaan ja tehtävän päättymisestä lukien seuraavan viiden vuoden aikana.

Vuosittain ennen toukokuun loppua pidettävä varsinainen edustajiston kokous käsittelee muun muassa seuraavat asiat:

- osuuspankin tuloslaskelman ja taseen vahvistaminen
- vastuuvapauden myöntäminen hallintoneuvoston ja hallituksen jäsenille sekä toimitusjohtajalle,
- ylijäämän käytöstä päättäminen,
- hallintoneuvoston jäsenten lukumäärästä, valinnasta ja palkkioista päättäminen
- tilintarkastajien valinnasta ja palkkioista päättäminen.

Lisäksi edustajiston kokous päättää tarvittaessa kaikista osuuspankin sääntöjen muutoksista. Varsinaisen edustajiston kokouksen lisäksi voidaan pitää asioiden niin vaatiessa ylimääräisiä kokouksia. Edustajiston kokouksen koollekutsumisesta päättää pankin hallitus.

Jokaisella jäsenellä on edustajiston vaalissa yksi ääni ja jokaisella edustajiston jäsenellä on edustajiston kokouksessa yksi ääni.

Edustajiston kokous pidettiin 18.02.2015.

Hallintoneuvosto

Päijät-Hämeen Osuuspankilla on hallintoneuvosto, jonka tehtävänä on valvoa hallituksen ja toimitusjohtajan hoitamaa pankin hallintoa. Hallintoneuvosto valitsee hallituksen jäsenet ja toimitusjohtajan ja toimitusjohtajan sijaisen. Lisäksi se vahvistaa osuuspankin ohjesäännön ja pankin riskienhallintaa koskevat periaatteet.

Hallintoneuvosto antaa edustajiston kokoukselle lausunnon edellisen vuoden tilinpäätöksestä. Se voi myös antaa hallitukselle ohjeita asioissa, jotka ovat laajakantoisia tai periaatteellisesti tärkeitä.

Vaalivuonna hallintoneuvosto määrää edustajiston lukumäärän osuuspankin säännöissä mainituissa rajoissa ja vahvistaa kultakin jäsenalueelta valittavien edustajien lukumäärän sekä nimeää keskusvaalilautakunnan.

Hallintoneuvostoon kuuluu pankin sääntöjen mukaan vähintään 18 ja enintään 30 jäsentä. Jäsenmäärän vahvistaa edustajisto ja se on tällä hetkellä 26. Jäsenet valitaan osuuspankin jäsenistä ja heidän tulee edustaa monipuolisesti jäsenkuntaa. Kunkin jäsenen toimikausi kestää kolme vuotta. Vuosittain jäsenistä on erovuorossa kolmannes. Hallintoneuvoston jäsenen eroamisikä on 68 vuotta, kuitenkin siten että tämän iän täyttänyt henkilö saa toimia tehtävässään seuraavan valintakokouksen päättymiseen saakka.

Hallintoneuvosto kokoontui vuonna 2015 yhteensä 2 kertaa.

Hallintoneuvoston tarkastusvaliokunta

Hallintoneuvostoa avustaa sen valvontatehtävässä hallintoneuvoston keskuudestaan valitsema 4 -jäseninen tarkastusvaliokunta. Tarkastusvaliokunnan on kiinnitettävä huomiota erityisesti siihen, että osuuspankkia ja sen konsernia johdetaan ammattitaitoisesti terveitä ja varovaisia liikeperiaatteita noudattaen lain, sääntöjen, viranomais määräysten ja annettujen ohjeiden sekä hallintoneuvoston vahvistamien vakavaraisuuden hallinnan periaatteiden mukaisesti.

Tarkastusvaliokunnalle on toimitettava viranomaisten, keskusyhteisön ja tilintarkastajan laatimat pankkia koskevat tarkastuskertomukset. Tarkastusvaliokunnan on esitettävä havaintonsa tarkastuskertomuksista ja muusta pankin hallinnosta ainakin kerran vuodessa hallintoneuvostolle.

Hallinnon jäsenten nimityksiä valmisteleva toimikunta

Osuuspankilla on hallinnon jäsenten nimityksiä valmisteleva toimikunta, johon kuuluu 6 jäsentä. Toimikunnan tarkoituksena on avustaa osuuspankin eri toimielimiä henkilövalintojen tekemisessä ja varmistaa valintaprosessin tehokas valmistelu. Toimikunta tekee edustajistolle sekä hallintoneuvostolle esitykset niiden päätösvaltaan kuuluvista asioista. Valmisteleva toimikunta voi myös tehdä esitykset muista kokouksissa esille tulevista asioista, joita hallintoneuvosto tai hallitus on esittänyt sen valmisteltaviksi. Lisäksi toimikunta valmistelee esitykset eri hallintoelinten jäsenten vuosi-, kuukausi- ja kokouspalkkioista sekä kulukorvausten perusteista.

Hallitus

Hallitus johtaa osuuspankin toimintaa. Pankin sääntöjen mukaan hallituksen on edistettävä osuuspankin etua huolellisesti ja hoidettava sen asioita lakien ja pankin sääntöjen sekä hallintoneuvoston vahvistaman ohjesäännön mukaan. Hallituksella on yleinen toimivalta päättää kaikista pankin hallintoon ja muihin asioihin liittyvistä kysymyksistä, jotka lain tai sääntöjen mukaan eivät kuulu edustajistolle, hallintoneuvostolle tai toimitusjohtajalle. Hallitus vastaa pankin strategisesta johtamisesta sekä ohjaa ja valvoo pankin toimivaa johtoa. Hallituksen lakimääräisenä tehtävänä on huolehtia siitä, että osuuspankin kirjanpidon ja varainhoidon valvonta on asianmukaisesti järjestetty.

Päijät-Hämeen Osuuspankin sääntöjen mukaan hallituksen muodostavat toimitusjohtaja toimiaikanaan sekä hallintoneuvoston valitsevat 4-8 muuta jäsentä, joiden tulee olla osuuspankin jäseniä. Hallituksen jäsenmäärä on tällä hetkellä 8. Hallituksen jäsenen toimikausi on yksi vuosi. Hallituksen jäsenen yläikäraja on 68 vuotta, kuitenkin siten, että tämän iän täyttänyt jäsen saa toimia tehtävässään uuden jäsenen valinnasta päättävän hallintoneuvoston kokouksen loppuun. Hallituksen jäsenenä olevan toimitusjohtajan osalta yläikäraja määräytyy osuuspankin ja toimitusjohtajan välisen toimitusjohtajan välisen toimitusjohtajan mukaisesti.

Vuosittain ensimmäisessä jäsentensä valintaa seuraavassa kokouksessaan hallitus valitsee keskuudestaan puheenjohtajan ja varapuheenjohtajan. Hallituksen puheenjohtajaksi tai varapuheenjohtajaksi ei saa valita osuuspankin toimitusjohtajaa tai toimihenkilöä.

Hallitus on päätösvaltainen, kun paikalla on puheenjohtaja tai varapuheenjohtaja ja saapuvilla on enemmän kuin puolet sen jäsenistä. Kertomusvuonna hallituksen kokouksia oli 11.

Toimitusjohtaja

Pankin toimitusjohtajan on edistettävä osuuspankin etua huolellisesti ja hoidettava pankin päivittäistä hallintoa lakien ja hallituksen antamien ohjeiden ja määräysten mukaisesti. Toimiin, jotka pankin toiminnan laajuus ja laatu huomioon ottaen ovat epätavallisia tai laajakantoisia, toimitusjohtaja saa ryhtyä vain, jos hallitus on hänet siihen valtuuttanut tai hallituksen päätöstä ei voida odottaa aiheuttamatta pankin toiminnalle olennaista haittaa.

Toimitusjohtajan lakisääteisenä tehtävänä on huolehtia, että pankin kirjanpito on lain mukainen ja että pankin varainhoito on järjestetty luotettavalla tavalla.

Hallinnointielinten jäsenet

Edustajisto

Osuuspankin edustajisto valittiin vuonna 2013 järjestetyillä vaaleilla äänestysprosentin ollessa 23,0. Edustajiston jäsenten toimikausi päättyy vuonna 2017 järjestettävään uuden edustajiston valintaan.

Edustajiston jäsenet

Heinolan jäsenalue

Hirvikoski Liisa	eläkeläinen	Heinola
Latvanen Marko	yrittäjä	Heinola
Mäkelä Sari	HTM-tilintarkastaja	Heinola
Patrakka Juha	koulutusjohtaja	Heinola
Turve Heli	sosionomi	Heinola
Voutilainen Hannu	toimitusjohtaja	Heinola

Hollolan jäsenalue

Hakala Mervi	kauppias	Hollola
Hämäläinen Kristiina	sairaanhoidtaja	Hollola
Lampi Pentti	lääkintöneuvos, palvelujohtaja	Hollola
Lampinen Rauno	työnjohtaja, eläkeläinen	Hollola
Petsalo Jyrki	johtava nuorisotyönohjaaja	Hollola
Sirola Matti	maanviljelijä	Hollola

Hämeenkosken jäsenalue

Lampola Mika	turvallisuuspäällikkö	Hämeenkoski
Nisula Janne	maanviljelijä	Hämeenkoski
Ruusunen Satu	päiväkodin johtaja	Hämeenkoski

Iitin jäsenalue

Finkas Antti	maanviljelijä	Iitti
Karjalainen Pia	suuhygienisti	Iitti
Peltola Anniina	koulutuspäällikkö	Iitti

Lahten jäsenalue

Bruneau Milla	operatiivinen johtaja/tv-tuottaja	Lahti
Engman Petri	yrittäjä	Hollola
Erviä Riitta	työtekniikko, eläkeläinen	Lahti
Kattainen Soile	sairaanhoidtaja	Lahti
Keto Marja	varanotaari	Lahti
Kulmala Hannu	lakimies, OTK	Lahti
Lempinen Kari	postinjakelun valtakunnallinen pääluottamusmies	Lahti
Mäkelä Risto	optikkoyrittäjä	Lahti

Niemelä Eini	projektityöntekijä	Lahti
Nieminen Marja-Liisa	kustannuslaskija, eläkeläinen	Lahti
Norjava Matti	dir.mus.opettaja	Lahti
Papinniemi Antti	projektityöntekijä	Lahti
Salmi Kari	johtaja	Lahti
Satosalmi Jari-Matti	opiskelija	Lahti
Simola Juha	laskentapäällikkö	Hollola
Taavila Marja-Leena	osastonhoitaja	Lahti
Vahter Merja Leena	kauppias, kouluttaja	Lahti
Vierumäki Marja-Leena	toimistosihteeri-lähihoitaja	Lahti
Viinikka Anneli	päätuottamus mies	Lahti
Ylöstalo Seppo	eläkeläinen	Lahti

Nastolan jäsenalue

Karjalainen Pasi	metallimies	Nastola
Kärkkäinen Paavali	koneenhoitaja	Nastola
Peltola Raimo	levyseppä	Nastola
Reentilä Juhani	koulutoimenjohtaja	Nastola
Suorajärvi Leena	luokanopettaja	Nastola

Hallintoneuvosto

suluissa toimikauden alkamisvuosi ja erovuoroisuusvuosi

Puheenjohtaja

Kari Mika	toimialapäällikkö	Lahti	(2013 - 2016)
-----------	-------------------	-------	---------------

Varapuheenjohtaja

Warpenius Tarja	asiantuntija	Heinola	(2014 - 2017)
-----------------	--------------	---------	---------------

Muut jäsenet

Alaluukas Essi	asiakkuusjohtaja	Lahti	(2015 - 2018) *
Alinen Lasse	opettaja	Iitti	(2014 - 2016)
Forsman Raija	toimitusjohtaja	Lahti	(2013 - 2016)
Hyytiä Kari	työehtosihteeri	Lahti	(2015 - 2018)
Hämeenniemi Tiina	maanviljelijä	Heinola	(2013 - 2016)
Junnila Susanna	oik.kand.	Lahti	(2014 - 2017) *
Kauppinen Matti	johtaja	Heinola	(2014 - 2017)
Keskinen Matti	metsätalousinsinööri	Nastola	(2014 - 2017)
Kivinen Kari	maanviljelijä	Hämeenkoski	(2014 - 2017)
Komu Pekka	kehittämispäällikkö	Lahti	(2013 - 2016)
Lahtinen Antti	kirkkoherra	Hollola	(2015 - 2018) *
Metsola Jorma	myyntipäällikkö	Hämeenkoski	(2015 - 2018)
Mikkanen Anne	tietohallintosuunnittelija	Nastola	(2014 - 2017)
Mäki-Reinikka Pekka	Mmm johtaja	Lahti	(2015 - 2018) *
Nokelainen Ari	yrittäjä	Heinola	(2014 - 2017)
Nordlund Jyrki	kirkkoherra	Iitti	(2013 - 2016)
Pietiläinen Pekka	liikkeenharjoittaja	Heinola	(2014 - 2016)
Rosendahl Risto	toimitusjohtaja	Lahti	(2013 - 2016)
Salo Anitta	toimistopäällikkö	Nastola	(2013 - 2016)
Siltanen Riitta	rehtori	Nastola	(2015 - 2018)
Sipilä Ilkka	maanviljelijä	Hollola	(2013 - 2016)
Suhonen Kaarina	sairaanhoitaja	Lahti	(2013 - 2016)
Söyriä Tatu	maanviljelijä	Hollola	(2015 - 2018)
Tarula Matti	maanviljelijä	Iitti	(2013 - 2016)

*Hallintoneuvoston tarkastusvaliokunnan jäsen

Hallitus

Puheenjohtaja

Pitkälä Jorma, s. 1952, yo, maamieskoulu, maakuntaneuvos, Lahti
Päijät-Hämeen Osuuspankin hallituksen jäsen 2011 alkaen

Luottamustehtävät:

- Hämeenkosken kunta: valtuutettu 1981 - 2008, valtuuston puheenjohtaja 1997 - 2004, valtuuston varapuheenjohtaja 1996 - 1999, 2005 - 2008
- Päijät-Hämeen Maakuntavaltuusto: 1993 - 2008, puheenjohtaja 1997 - 2008
- Kymenlaakson Sähkö Oy: hallintoneuvoston jäsen 2004 - 2011, varapuheenjohtaja 2011 - 2013
- Päijät-Hämeen Osuuspankki: hallintoneuvoston puheenjohtaja 2007 - 2011, hallituksen puheenjohtaja 2011 -
- OP Osuuskunta: tarkastusvaliokunnan puheenjohtaja 2008 - 2015, hallintoneuvoston jäsen 2009 - 2015

Varapuheenjohtaja

Kinnunen Jukka, s. 1959, yo-merkonomi, talousjohtaja, Heinola
Päijät-Hämeen Osuuspankin hallituksen jäsen 1996 alkaen, hallituksen varapuheenjohtaja 2008 alkaen

Keskeinen työkokemus:

- Jyväsdata Oy: myyntipäällikkö 1983 - 1985
- Rakennusliike Reponen Oy: talousjohtaja 1985 -
- Laatutilit Oy: toimitusjohtaja 1985 -

Luottamustehtävät:

- Rakennusliike Reponen Oy: hallituksen jäsen
- LS Laatuselinä Oy: hallituksen jäsen
- Laatutilit Oy: hallituksen jäsen
- Inlook Oy: hallituksen jäsen
- Vuohelan Herkku Oy: hallituksen jäsen
- Kiinteistö Oy Heinolan Poppeli: hallituksen jäsen

Muut jäsenet

Kivikoski Kari, s. 1949, kauppateknikko, toimitusjohtaja, Lahti
Päijät-Hämeen Osuuspankin hallituksen jäsen 1997 alkaen

Keskeinen työkokemus:

- Soilituote Oy: toimitusjohtaja 1989 -

Luottamustehtävät:

- Soilituote Oy: hallituksen puheenjohtaja 2005 -

Lilja Mervi, s. 1954, libristi, yrittäjä, Nastola
Päijät-Hämeen Osuuspankin hallituksen jäsen 2008 alkaen

Keskeinen työkokemus:

- Nastolan Kirja ja Lelu: yksityisyrittäjä 1998 - 2012

Luottamustehtävät:

- Nastolan kunta: valtuutettu 2009 - 2015, sivistyslautakunnan jäsen 2009 - 2015
- Päijät-Hämeen Koulutus konserni: tarkastuslautakunnan jäsen 2013 -
- Nastolan seurakunta: kirkkoneuvoston jäsen 2011 - 2014
- Nastolan Yrityspalvelu Oy: hallituksen varapuheenjohtaja / jäsen 2010 -

Peltola Tuomo, s. 1957, asentaja-koneistaja, yrittäjä, litti
Päijät-Hämeen Osuuspankin hallituksen jäsen 2005 alkaen

Keskeinen työkokemus:

- litin Kymppikoneistus Oy: yrittäjä 1977 -

Luottamustehtävät:

- litin Kymppikoneistus Oy: toimitusjohtaja 1992 -

Pyysing Anssi, s. 1967, restonomi, yksityisyrittäjä, Lahti
Päijät-Hämeen Osuuspankin hallituksen jäsen 2011 alkaen

Keskeinen työkokemus:

- Teerenpeli Yhtiöt Oy: yrittäjä / toimitusjohtaja 1994 -

Luottamustehtävät:

- Pienpanimoliitto ry: hallituksen jäsen 2014 -
- Lahti City (Lahden Keskustaeheytytys ry): hallituksen jäsen
- As Oy Hämeennurkka: hallituksen puheenjohtaja
- Päijät-Hämeen Viljaklusteri: ohjausryhmän jäsen

Valonen Kari, s. 1959, MMM, agronomi, mehiläistarhaaja, Hollola
Päijät-Hämeen Osuuspankin hallituksen jäsen 2009 alkaen

Keskeinen työkokemus:

- maaseutuyrittäjä 1985 -

Luottamustehtävät:

- Lahden Suunnistajat -37 ry: hallituksen puheenjohtaja 2010 - 2013,
hallituksen jäsen 2014 -

Laine Timo, s. 1959, kauppaneuvos, OTK, varatuomari, eMBA, toimitusjohtaja, Lahti
Päijät-Hämeen Osuuspankin hallituksen jäsen 1997 alkaen

Keskeinen työkokemus:

- Postipankki: esimiesharjoittelija/lakimies 1985 - 1987
- Turun Seudun Osuuspankki: konttorinjohtaja 1987 - 1988
- Janakkalan Osuuspankki: pankinjohtaja 1988 - 1990
- Tampereen Seudun Osuuspankki: aluejohtaja 1990 - 1994
- Valkeakosken Osuuspankki: toimitusjohtaja 1994 - 1996
- Päijät-Hämeen Osuuspankki: toimitusjohtaja 1997 -

Luottamustehtävät:

- Kiinteistö Oy Lahden Trio: hallituksen jäsen 1997 - 2015
- Päijät-Hämeen OP-Kiinteistökeskus Oy: hallituksen puheenjohtaja 1999 -
- Etelä-Suomen OP-liitto: hallituksen jäsen 2003 - 2008, varapuheenjohtaja 2011 - 2015
- OP-Henkivakuutus Oy: hallituksen jäsen 2009 - 2014
- Lahden kauppakamari: hallituksen jäsen 2002 - 2006, 2013 -, hallituksen puheenjohtaja 2003 - 2006
- Hämeen kauppakamari: vaalivaliokunnan puheenjohtaja 2007 - 2013
- Suomen Kulttuurirahasto: Päijät-Hämeen hoitokunnan jäsen 2009 -
- Lahden Seudun Kehitys Ladec Oy: hallituksen varapuheenjohtaja 2013 -

Toimitusjohtaja

Laine Timo, s. 1959, kauppaneuvos, OTK, varatuomari, eMBA. Timo Laine on tullut pankin palvelukseen toimitusjohtajaksi vuonna 1997.

Johtoryhmän kokoonpano

Laine Timo, s. 1959, kauppaneuvos, OTK, varatuomari, eMBA, toimitusjohtaja, Lahti
Päijät-Hämeen Osuuspankin johtoryhmän jäsen vuodesta 1997 vastuualueena pankin yleisjohto.

Keskeinen työkokemus:

- ks. kohta Hallitus

Luottamustehtävät:

- ks. kohta Hallitus

Wederhorn-Liiri Ulla, s. 1955, varatoimitusjohtaja, ekonomi, Lahti

Johtoryhmän jäsen vuodesta 2011 vastuualueena varallisuudenhoitopalvelut, mukaan lukien lainopilliset palvelut, henkilöstön ja pankin kehittämiseen liittyvät tehtävät sekä markkinointi ja viestintä.

Keskeinen työkokemus:

- Kansallis-Osake-Pankki: esimiesharjoittelija/kouluttaja 1980 - 1984, johtaja (Kouvola) 1984 - 1994
- Merita: voimavarajohtaja (Itä-Suomen piiri) 1994 - 1996
- Nordea: paikallisjohtaja (Lahti) 1996 - 2008, Private Banking Management Partner 2008 - 2009, Head of Private Banking Risk Management, Credits and Administrative Support 2009 - 2011
- Päijät-Hämeen Osuuspankki: pankinjohtaja/varatoimitusjohtaja 2011 -

Luottamustehtävät:

- OP-Rahastoyhtiö: hallituksen jäsen 2012 - 2015

Aalto Sirpa, s. 1966, pankinjohtaja, yo-merkonomi, litti

Johtoryhmän jäsen vuodesta 2015 vastuualueena pankin taloushallinto, tasehallinta/markkinariskit, maksuvalmius ja kiinteistöt.

Keskeinen työkokemus:

- Päijät-Hämeen Osuuspankki: talouspäällikkö 2004 - 2009, hallintopäällikkö 2009 - 2012, pankinjohtaja 2012 -

Luottamustehtävät:

- Veikko ja Aune Peltolan Säätiö: hallituksen jäsen 2000 -
- Kiinteistö Oy Heinolan Poppeli: hallituksen puheenjohtaja 2011 -
- Kiinteistö Oy Nastolan Nappi: hallituksen jäsen 2013 -
- Kiinteistö Oy Liiketalo: hallituksen jäsen 2013 -
- Kiinteistö Oy Lahden Trio: hallituksen jäsen 2015 -
- Päijät-Hämeen OP-Kiinteistökeskus Oy: hallituksen jäsen 2015 -

Hokkanen Petri, s. 1964, pankinjohtaja, hallintotieteiden maisteri, eMBA, Riihimäki
Johtoryhmän jäsen vuodesta 2011 vastuualueena pankin yrityspalvelut.

Keskeinen työkokemus:

- Talousosuuspankki: työryhmän esimies 1991
- Suomen Säästöpankki SSP Oy: pankinjohtaja, tulosyksikön johtaja 1991 - 1994
- Omaisuudenhoitoyhtiö Arsenal Oyj: asiakasvastaava rahoituspäällikkö, luotto- ja kiinteistöryhmän jäsen 1994 - 1997
- Hyvinkään-Riihimäen talousalueen yrityspalvelun kuntayhtymä: toimitusjohtaja 1997 - 2001
- Kärkölan Osuuspankki: toimitusjohtaja 2001 - 2011
- Päijät-Hämeen Osuuspankki: pankinjohtaja, johtoryhmän jäsen 2011 -

Luottamustehtävät:

- Lahden Hallituspartnerit ry: hallituksen jäsen 2011 -
- Lahden alueen uusyrityskeskus ry: hallituksen jäsen 2011 -2014
- Hämeen kauppakamari: finanssivaliokunnan jäsen 2011 -
- Päijät-Hämeen OP-Kiinteistökeskus Oy: hallituksen jäsen 2004 -2011

Laine-Paajanen Raija, s. 1962, pankinjohtaja, maatalous- ja metsätieteiden maisteri, eMBA, Lahti Johtoryhmän jäsen vuodesta 2005 vastuualueena henkilöasiakaspalvelut, konttoriverkosto ja vahinkovakuutus.

Keskeinen työkokemus:

- Osuuspankkien Keskusliitto: esimiesharjoittelija 1987 - 1988
- Lohjan Seudun Osuuspankki: konttorinjohtaja 1988 - 1993
- Länsi-Uudenmaan Osuuspankki: pankinjohtaja 1993 - 1999, johtoryhmän jäsen 1995 - 1999
- Päijät-Hämeen Osuuspankki: pankinjohtaja 1999 -, johtoryhmän jäsen 2005 -
- Päijät-Hämeen OP-Kiinteistökeskus Oy: toimitusjohtaja, OTO 2015 -

Luottamustehtävät:

- OP-Asuntoluottopankki Oyj: hallituksen jäsen 2000 - 2005
- OP-Kotipankki Oyj: hallituksen jäsen 2010 - 2014
- Päijät-Hämeen OP-Kiinteistökeskus Oy: hallituksen jäsen 2000 - 2015

Lindqvist Kai, s. 1984, pankinjohtaja, kauppatieteiden maisteri, Hämeenlinna Johtoryhmän jäsen vuodesta 2015 vastuualueena pankin riskienhallinta.

Keskeinen työkokemus:

- OP-Pohjola osk: yritystutkija 2008 - 2011
- Päijät-Hämeen Osuuspankki: riskienhallintapäällikkö 2011 - 2013
- Päijät-Hämeen Osuuspankki: pankinjohtaja 2013 -

Luottamustehtävät:

- Kiinteistö Oy Heinolan Poppeli: hallituksen jäsen 2013 -

Tilintarkastajat

Edustajiston kokouksen valitsemana vuoden 2015 tilintarkastajana on toiminut Ernst & Young Oy KHT-yhteisö ja päävastuullisena tilintarkastajana KHT Jari Havukainen.

Muu tarkastustoiminta

OP Osuuskunnan sisäisen tarkastuksen Timo Valkama ja Tuija Seppälä suorittivat osuuspankin tarkastuksen lokakuussa 2015. Päijät-Hämeen Osuuspankin sisäisenä tarkastajana on toiminut ekonomi, eMBA Tarja Manninen.

Tulevaisuuden näkymät

Maailmantalous kasvaa edelleen pitkäaikaista keskiarvoa hitaammin. Euroalueella talouden kohtuullinen kasvu jatkuu. Euribor-korot jäävät hieman vuoden 2015 loppua matalammiksi. Kotitalouksien kulutus ja investointien piristyminen pitävät yllä pientä talouskasvua Suomessa.

Pitkään jatkunut taantuma on kohdellut pankin toimialuetta kovalla kädellä. Lahden seudulla sekä työttömyys että erilaiset maksuhäiriöt ovat kärkitasoa koko valtakunnassa. Samaan aikaan finanssialalla tapahtunut kehitys, erityisesti digitalisaatio, on mahdollistanut uusien toimialan ulkopuolisten toimijoiden tulon markkinoille uskottaviksi kilpailijoiksi.

Pankilla on hyvä yrityskuva, vahvistunut markkina-asema sekä viime vuosina merkittävästi parantunut taloudellinen asema. Nämä yhdistettynä vahvaan uudistumistahtoon antavat näissäkin olosuhteissa vahvat edellytykset menestyksekääseen liiketoimintaan myös tulevaisuudessa.

Hallituksen ehdotus ylijäämän käyttämisestä

Päijät-Hämeen Osuuspankin jakokelpoinen ylijäämä oli 46.363.108,00 euroa, josta tilikauden ylijäämä oli 18.695.126,94 euroa.

Taseen osoittama ylijäämä ehdotetaan käytettäväksi siten, Tuotto-osuudelle maksetaan korkoa 3,25 prosenttia, eli yhteensä 1.795.238,23 euroa. Tilikauden ylijäämästä jää 16.899.888,71 euroa edellisten tilikausien voittovarojen tilille.

Päijät-Hämeen Osuuspankin taloudellisessa asemassa ei tilikauden päättymisen jälkeen ole tapahtunut olennaisia muutoksia. Pankin maksukyky on hyvä, eikä ehdotettu voitonjako vaaranna hallituksen näkemyksen mukaan pankin maksukykyä.

PÄIJÄT-HÄMEEN OSUUSPANKKI

OSUUSPANKIN TULOSLASKELMA	1.1. - 31.12.2015	1.1. - 31.12.2014
Korkotuotot	20 184 578,29	21 577 164,86
Korkokulut	4 619 586,07	6 537 687,83
KORKOKATE	15 564 992,22	15 039 477,03
Tuotot oman pääoman ehtoisista sijoituksista	7 851 845,67	1 958 131,60
Samaan konserniin kuuluvista yrityksistä		47 500,00
Muista yrityksistä	7 851 845,67	1 910 631,60
Palkkiotuotot	10 530 694,76	9 979 650,53
Palkkiokulut	1 285 929,05	1 202 530,01
Arvopaperikaupan ja valuuttatoiminnan nettotuotot	78 507,14	133 059,50
Arvopaperikaupan nettotuotot	30 124,86	100 952,24
Valuuttatoiminnan nettotuotot	48 382,28	32 107,26
Myytävissä olevien rahoitusvarojen nettotuotot	5 429 290,23	1 195 595,24
Sijoituskiinteistöjen nettotuotot	95 854,12	696 946,79
Liiketoiminnan muut tuotot	352 569,89	750 944,55
Hallintokulut	13 886 930,67	13 406 094,39
Henkilöstökulut	8 411 512,35	8 212 483,16
Palkat ja palkkiot	6 959 276,05	6 850 763,82
Henkilösivukulut	1 452 236,30	1 361 719,34
Eläkekulut	1 074 570,71	1 070 297,07
Muut henkilösivukulut	377 665,59	291 422,27
Muut hallintokulut	5 475 418,32	5 193 611,23
Poistot ja arvonalentumiset aineellisista ja aineettomista hyödykkeistä	417 362,98	503 147,60
Liiketoiminnan muut kulut	2 074 596,47	3 558 933,46
Arvonalentumistappiot luotoista ja muista sitoumuksista	804 076,24	1 060 418,43
LIIKEVOITTO (-TAPPIO)	21 434 858,62	10 022 681,35
Tuloverot	2 739 731,68	1 693 048,54
Tilikauden verot	2 728 563,83	1 716 552,17
Aikaisempien tilikausien verot	21 216,40	21 180,46
Laskennallinen vero	-10 048,55	-44 684,09
VARSINAISEN TOIMINNAN VOITTO (TAPPIO) VEROJEN JÄLKEEN	18 695 126,94	8 329 632,81
TILIKAUDEN VOITTO (TAPPIO)	18 695 126,94	8 329 632,81

PÄIJÄT-HÄMEEN OSUUSPANKKI

OSUUSPANKIN TASE	31.12.2015	31.12.2014
VASTAAVAA		
Käteiset varat	1 861 795,06	1 623 564,46
Saamiset luottolaitoksilta	194 049 320,07	207 811 251,88
Vaadittaessa maksettavat	1 295 284,52	44 451 847,86
Muut	192 754 035,55	163 359 404,02
Saamiset yleisöltä ja julkisyhteisöiltä	955 092 573,20	887 075 538,59
Muut	955 092 573,20	887 075 538,59
Saamistodistukset	0,00	9 699 695,39
Muilta	0,00	9 699 695,39
Osakkeet ja osuudet	131 047 305,97	99 275 358,80
Osakkeet ja osuudet samaan konserniin kuuluvissa yrityksissä	29 520,12	29 520,12
Johdannaissopimukset	2 996 971,01	3 400 340,41
Aineettomat hyödykkeet	97 818,61	117 713,93
Aineelliset hyödykkeet	21 368 099,79	21 900 548,65
Sijoituskiinteistöt ja sijoituskiinteistöosakkeet ja -osuudet	4 804 956,88	4 993 773,82
Muut kiinteistöt ja kiinteistöyhteisöjen osakkeet ja osuudet	16 161 047,80	16 376 911,43
Muut aineelliset hyödykkeet	402 095,11	529 863,40
Muut varat	879 234,15	873 236,39
Siirtosaamiset ja maksetut ennakot	3 616 385,12	3 850 343,14
Laskennalliset verosaamiset	0,00	0,00
VASTAAVAA YHTEENSÄ	1 311 039 023,10	1 235 657 111,76
VASTATTAVAA		
VIERAS PÄÄOMA		
Velat luottolaitoksille	95 774 908,30	95 000 088,12
Luottolaitoksille	95 774 908,30	95 000 088,12
Vaadittaessa maksettavat	774 908,30	88,12
Muut	95 000 000,00	95 000 000,00
Velat yleisölle ja julkisyhteisöille	1 056 537 390,47	1 022 110 826,42
Talletukset	1 055 733 857,38	1 021 066 893,13
Vaadittaessa maksettavat	973 849 770,67	867 701 333,06
Muut	81 884 086,71	153 365 560,07
Muut velat	803 533,09	1 043 933,29
Muut	803 533,09	1 043 933,29
Johdannaissopimukset ja muut kaupankäyntitarkoituksessa pidettävät velat	546 639,72	694 242,21
Muut velat	1 593 761,95	1 631 137,18
Muut velat	1 199 342,95	1 257 719,18
Pakolliset varaukset	394 419,00	373 418,00
Siirtovelat ja saadut ennakot	8 846 064,75	8 084 976,51
Laskennalliset verovelat	153 635,34	256 582,74
VIERAS PÄÄOMA YHTEENSÄ	1 163 452 400,53	1 127 777 853,18
TILINPÄÄTÖSSIIRTOJEN KERTYMÄ	27 630 210,97	27 630 210,97
Vapaaehtoiset varaukset	27 630 210,97	27 630 210,97
OMA PÄÄOMA		
Osuuspääoma	71 045 571,83	49 131 913,59
Jäsenosuudet	3 572 771,83	3 409 933,59
Lisäosuudet	16 400,00	17 780,00
Tuotto-osuudet	67 456 400,00	45 704 200,00
Muut sidotut rahastot	2 535 118,27	2 906 713,61
Vararahasto	704 776,98	704 776,98
Käyvän arvon rahasto	1 830 341,29	2 201 936,63
Vapaat rahastot	1 607 793,73	1 607 793,73
Muut rahastot	1 607 793,73	1 607 793,73
Edellisten tilikausien voitto (tappio)	26 072 800,83	18 272 993,87
Tilikauden voitto (tappio)	18 695 126,94	8 329 632,81
OMA PÄÄOMA YHTEENSÄ	119 956 411,60	80 249 047,61
VASTATTAVAA YHTEENSÄ	1 311 039 023,10	1 235 657 111,76
TASEEN ULKOPUOLISET SITOUMUKSET		
Asiakkaan puolesta kolmannen hyväksi annetut sitoumukset	28 061 883,91	25 413 091,76
Takaukset ja pantit	28 061 883,91	25 413 091,76
Asiakkaan hyväksi annetut peruuttamattomat sitoumukset	69 744 354,49	54 136 044,31
Muut	69 744 354,49	54 136 044,31
TASEEN ULKOPUOLISET SITOUMUKSET YHTEENSÄ	97 806 238,40	79 549 136,07

	2015	2014
2015 Päijät-Hämeen Op 561211 Rahoituslaskelma		
LIIKETOIMINNAN RAHAVIRTA		
Kauden voitto	18 695 126,94	8 329 632,81
Kauden voittoon tehdyt oikaisut	2 775 245,29	-499 410,74
LIIKETOIMINNAN VAROJEN LISÄYS (-) TAI VÄHENNYS (+)	-120 374 252,10	-36 181 867,57
Keskuspankkirahoitukseen oikeuttavat saamistodistukset	0,00	0,00
Saamiset luottolaitoksilta	-29 394 631,53	31 666 653,52
Saamiset yleisöltä ja julkisyhteisöiltä	-69 128 772,03	4 550 076,34
Leasingkohteet	0,00	0,00
Saamistodistukset	9 701 914,00	-8 703 188,87
Osakkeet ja osuudet	-31 775 355,20	-64 916 632,53
Johdannaissopimukset	0,00	0,00
Sijoituskiinteistöt	-5 367,60	457 094,78
Muut varat	227 960,26	764 129,19
LIIKETOIMINNAN VELKOJEN LISÄYS (+) TAI VÄHENNYS (-)	34 689 434,82	49 683 981,88
Velat luottolaitoksille ja keskuspankeille	774 820,18	18 770 489,77
Velat yleisölle ja julkisyhteisöille	34 424 118,93	34 331 771,32
Johdannaissopimukset ja muut kaupankäyntitarkoituksessa pidettävät velat	0,00	0,00
Muut velat	-509 504,29	-3 418 279,21
Maksetut tuloverot	-1 532 488,78	-1 495 733,34
Saadut osingot	7 851 845,67	1 958 131,60
A. LIIKETOIMINNAN RAHAVIRTA YHTEENSÄ	-64 214 445,05	21 332 336,38
INVESTOINTIEN RAHAVIRTA		
Eräpäivään asti pidettävien rahavarojen lisäykset	0,00	0,00
Eräpäivään asti pidettävien rahavarojen vähennykset	0,00	0,00
Tytär- ja osakkuusyritysten hankinnat	0,00	0,00
Tytär- ja osakkuusyritysten myynnit	0,00	0,00
Investoinnit aineellisiin ja aineettomiin hyödykkeisiin	-87 760,37	-107 699,51
Aineellisten ja aineettomien hyödykkeiden luovutukset	0,00	726 160,54
B. INVESTOINTIEN RAHAVIRTA YHTEENSÄ	-87 760,37	618 461,03
RAHOITUKSEN RAHAVIRRAT		
Yleiseen liikkeeseen lasketut velkakirjat, lisäykset	0,00	0,00
Yleiseen liikkeeseen lasketut velkakirjat, vähennykset	0,00	0,00
Velat, joilla on huonompi etuoikeus, lisäykset	0,00	0,00
Velat, joilla on huonompi etuoikeus, vähennykset	0,00	-24 757 262,77
Osuus- ja osakepääoma, lisäykset	21 986 598,83	45 846 171,16
Osuus- ja osakepääoma, vähennykset	-72 940,59	-71 101,06
Maksetut osingot ja osuuspääoman korot	-529 825,85	0,00
Maksetut bonukset omistajajäsenille	0,00	0,00
Muut oman pääoman erien rahamääräiset lisäykset	0,00	0,00
Muut oman pääoman erien rahamääräiset vähennykset	0,00	0,00
C. RAHOITUKSEN RAHAVIRTA YHTEENSÄ	21 383 832,39	21 017 807,33
D. VALUUTTAKURSSIEN MUUTOSTEN VAIKUTUS RAHAVAROIHIIN	40,29	22,44
RAHAVAROJEN NETTOMUUTOS (A+B+C+D)	-42 918 332,74	42 968 627,18
RAHAVARAT TILIKAUDEN ALUSSA	46 075 412,32	3 106 785,14
RAHAVARAT TILIKAUDEN LOPUSSA	3 157 079,58	46 075 412,32
RAHAVAROJEN MUUTOS	-42 918 332,74	42 968 627,18
	0,00	0,00
Saadut korot	20 408 913,37	21 221 183,77
Maksetut korot	5 235 716,91	7 863 815,92

Kauden voittoon tehdyt oikaisut

Erät joihin ei liity maksutapahtumaa		
Kaupankäynnin käyvän arvon muutos	-754,00	2 729,50
Valuuttatoiminnan realisoitumaton nettotulos	-40,29	-22,44
Sijoitusomaisuuden käyvän arvon muutos	3 408,03	-1 254 418,60
Poistot, poistoeron ja vapaaehtoisten varausten muutos	645 472,15	524 326,28
Saamisten arvonalentumiset	928 723,39	1 097 349,51
Muut	1 198 436,01	-409 502,00
	2 775 245,29	-39 537,75
<u>Erät, jotka esitetään muualla kuin liiketoiminnan rahavirrassa</u>		
Myyntivoitot , investointien rahavirtaan kuuluva osuus	0,00	-460 016,65
Myyntitappiot , investointien rahavirtaan kuuluva osuus	0,00	143,66
Maksetut bonukset omistajajäsenille	0,00	0,00
	0,00	-459 872,99
Oikaisut yhteensä	2 775 245,29	-499 410,74
Rahavarat		
Käteiset varat	1 861 795,06	1 623 564,46
Vaadittaessa maksettavat saamiset luottolaitoksilta	1 295 284,52	44 451 847,86
Rahavarat yhteensä	3 157 079,58	46 075 412,32

OSUUSPANKIN TILINPÄÄTÖKSEN LAATIMISPERIAATTEET

1.1 YLEISTÄ

Osuuspankki on jäsentensä omistama osuuskuntamuotoinen talletuspankki, joka harjoittaa toimialueellaan paikallista vähittäispankkitoimintaa.

Osuuspankki on osuuspankkien yhteenliittymän keskusyhteisö OP Osuuskunnan jäsenluottolaitos. OP Osuuskunta toimii koko OP Ryhmän strategisena omistusyhteisönä ja ryhmäohjauksesta ja valvonnasta vastaavana keskusyhteisönä.

Seuraavassa esitetään tilinpäätöksessä sovelletut keskeiset laatimisperiaatteet. Niitä on noudatettu johdonmukaisesti kaikilla esitettävillä tilikausilla, ellei muuta mainita.

1.2 KESKINÄINEN VASTUU JA OP RYHMÄ

Pankki- ja vakuutustoimintaa harjoittava osuuspankkien yhteenliittymä (jäljempänä OP Ryhmä) on osuuspankeista ja muista osuuskuntamuotoisista luottolaitoksista sekä talletuspankkien yhteenliittymästä annetuissa laeissa määritelty taloudellinen kokonaisuus, jossa OP Osuuskunta ja sen jäsenluottolaitokset vastaavat viime kädessä yhteisvastuullisesti toistensa veloista ja sitoumuksista. Osuuspankki yhdistellään OP Ryhmän tilinpäätökseen. Laissa talletuspankkien yhteenliittymästä määrätään, että OP Ryhmän tilinpäätös on laadittava keskusyhteisö OP Osuuskunnan ja sen jäsenluottolaitosten tilinpäätösten tai konsernitilinpäätösten yhdistelmänä. OP Osuuskunnalla ja sen jäsenosuuspankeilla ei ole toisiinsa nähden yleisten konsernilaskentaperiaatteiden tarkoittamaa määräysvaltaa, minkä vuoksi OP Ryhmälle on määritelty tekninen emoyhtiö. Yhdistelty tilinpäätös käsittää myös sellaiset yhteisöt, joissa edellä tarkoitetuilla yhteisöillä yhdessä on kirjanpitolaissa tarkoitettu määräysvalta. OP Ryhmän osuuspääoma muodostuu osuuspankkien jäsenten sellaisista osuismaksuista, joita pankilla on ehdoton oikeus kieltäytyä lunastamasta.

Jäljennös OP Ryhmän tilinpäätöksestä on saatavissa internet-osoitteesta www.op.fi tai ryhmän toimitiloista käyntiosoitteesta Gebhardinaukio 1, PL 308, 00101 Helsinki.

1.3 LAATIMISPERUSTA

Osuuspankin tilinpäätös laaditaan ja esitetään luottolaitostoiminnasta annetun lain, valtiovarainministeriön luottolaitoksen ja sijoituspalveluyrityksen tilinpäätöstä, konsernitilinpäätöstä ja toimintakertomusta koskevan asetuksen, kirjanpitolain ja Finanssivalvonnan rahoitussektorin kirjanpitoa, tilinpäätöstä ja toimintakertomusta koskevan määräys- ja ohjekokoelman mukaisesti. Osuuspankkien yhteenliittymän keskusyhteisö OP Osuuskunta antaa lisäksi ohjeita yhtenäisten tilinpäätöspankkiperäisten noudattamiseksi ja tilinpäätöksen laatimiseksi. Jäljempänä kuvatut tilinpäätöksen laatimisperiaatteet ovat yhteneväiset kaikille OP Osuuskunnan jäsenosuuspankeille. Kuitenkaan jäsenosuuspankilla ei välttämättä ole kaikkia laatimisperiaatteissa lueteltuja eriä.

1.4 RAHOITUSINSTRUMENTIT

1.4.1 Käyvän arvon määräytyminen

Käypä arvo on se hinta, joka saataisiin omaisuuserän myynnistä tai maksettaisiin velan siirtämisestä markkinaosapuolten välillä arvostuspäivänä toteutuvassa tavanmukaisessa liiketoimessa.

Rahoitusinstrumentin käypä arvo määritellään joko toimivilta markkinoilta saatavien hintanoteerauksien avulla tai jos toimivia markkinoita ei ole, omia arvostusmenetelmiä käyttäen. Markkinoiden katsotaan olevan toimivat, jos hintanoteerauksia on helposti ja säännönmukaisesti saatavissa ja ne kuvastavat todellisia ja säännönmukaisesti toistuvia, toisistaan riippumattomien osapuolten välisiä markkinatransaktioita. Rahoitusvarojen noteerattuna markkinahintana käytetään senhetkistä ostokurssia.

Mikäli markkinoilla on vakiintunut arvostuskäytäntö rahoitusinstrumentille, jolle ei saada suoraan markkinahintaa, niin käypä arvo perustuu markkinoilla yleisesti käytettyyn markkinahinnan laskentamalliin ja mallin käyttämien syöttötietojen markkinanoteerauksiin.

Mikäli arvostuskäytäntö ei ole markkinoilla vakiintunut, käytetään markkina-arvon määrittämisessä asianomaiselle tuotteelle laadittua omaa arvostusmallia. Arvostusmallit pohjautuvat yleisesti käytettyihin laskentamenetelmiin ja ne kattavat kaikki ne osatekijät, jotka markkinaosapuolet ottaisivat huomioon hintaa asettaessaan sekä ovat yhdenmukaisia rahoitusinstrumenttien hinnoittelussa käytettävien hyväksytyjen taloudellisten menetelmien kanssa.

Arvostusmenetelminä käytetään viimeaikaisten toteutuneiden markkinatransaktioiden hintoja, diskontattujen rahavirtojen menetelmää, sekä toisen olennaisilta osin samanlaisen instrumentin tilinpäätöshetken käypää arvoa. Arvostusmenetelmissä otetaan huomioon arvio luottoriskistä, käytettävistä diskonttauskoroista, ennenaikaisen takaisinmaksun mahdollisuudesta ja muista sellaisista tekijöistä, jotka vaikuttavat rahoitusinstrumentin käyvän arvon määrittämiseen luotettavasti.

Rahoitusinstrumenttien käyvät arvot jaetaan kolmeen eri hierarkiatasoon sen mukaan, miten käypä arvo on määritetty:

- täysin samanlaisille varoille tai veloille toimivilla markkinoilla noteeratut käyvät arvot (taso 1)
- käyvät arvot, jotka on määritetty käyttäen syöttötietoina muita kuin tason 1 noteerattuja hintoja, jotka ovat todennettavissa varoille tai veloille, joko suoraan (esim. hintoina) tai välillisesti (esim. johdettuina hinnoista) (taso 2)
- käyvät arvot on määritetty käyttäen varoille tai veloille syöttötietoja, jotka eivät perustu todennettavissa oleviin markkinahintoihin (taso 3).

Se käypien arvojen hierarkian taso, jolle tietty käypään arvoon arvostettu erä on kokonaisuudessaan luokiteltu, on määritetty koko kyseisen käypään arvoon arvostetun erän kannalta merkittävän alimmalla tasolla olevan syöttötiedon perusteella. Syöttötiedon merkittävyys on arvioitu kyseisen käypään arvoon arvostetun erän suhteen kokonaisuudessaan.

1.4.2 Luokittelu ja arvostaminen

Rahoitusinstrumentit luokitellaan neljään ryhmään: käypään arvoon tulosvaikutteisesti kirjattavat rahoitusvarat ja –velat, eräpäivään asti pidettävät sijoitukset, lainat ja muut saamiset sekä myytävissä olevat rahoitusvarat. Luokittelu riippuu siitä, mihin tarkoitukseen kyseiset rahoitusvarat ja -velat on hankittu. Käypään arvoon tulosvaikutteisesti kirjattavat rahoitusvarat ja –velat voivat jakaantua kahteen alaryhmään, jotka ovat kaupankäyntitarkoituksessa pidettävät rahoitusvarat ja -velat sekä alkuperäisen kirjaamisen yhteydessä käypään arvoon tulosvaikutteisesti kirjattaviksi luokitellut rahoitusvarat ja –velat.

Rahoitusvarojen kirjaamisperusteena käytetään kaupantekopäivää. Rahoitusvaroihin kuuluva erä kirjataan pois taseesta, kun sopimusperusteinen oikeus rahoitusvaroihin kuuluvan erän rahavirtoihin on lakannut.

Saamisen hankintamenoksi kirjataan käypä arvo, joka pääsääntöisesti on se määrä, joka siitä on hankintahetkellä maksettu. Hankintamenoon sisällytetään transaktiomenot, jotka kohdistuvat lainoihin ja muihin saamisiin, eräpäivään asti pidettäviin sijoituksiin ja myytävissä oleviin rahoitusvaroihin. Käypään arvoon tulosvaikutteisesti kirjattavien rahoitusvarojen transaktiomenot kirjataan kuluksi hankintahetkellä.

1.4.2.1 Kaupankäyntitarkoituksessa pidettävät rahoitusvarat ja –velat

Kaupankäyntitarkoituksessa pidettäviin varoihin luokitellaan saamistodistukset sekä osakkeet ja osuudet, jotka on hankittu tarkoituksena hyötyä lyhyen aikavälin markkinahintojen muutoksista. Kaupankäyntitarkoituksessa pidettävänä käsitellään myös kaikki johdannais sopimukset, paitsi tehokkaaseen suojaussuhteeseen määritetyt johdannaiset ja takaussopimusjohdannaiset.

1.4.2.2 Alkuperäisen kirjaamisen yhteydessä käypään arvoon tulosvaikutteisesti kirjattaviksi luokitellut rahoitusvarat ja -velat

Tilinpäätökseen voidaan tietyin edellytyksin merkitä käypään arvoon myös muita tietyt ehdot täyttäviä rahoitusvaroja ja –velkoja, jos päätös näiden erien pysyvistä käypään arvoon merkitsemisestä tehdään tällaista erää ensimmäistä kertaa kirjanpitoon merkittäessä. Osuuspankissa tähän erään voidaan merkitä vain sellainen rahoitusvaroihin kuuluva instrumentti, johon liittyy yksi tai useampi sellainen kytketty johdannainen, joka kirjanpidossa muutoin pitäisi esittää erillään tästä instrumentista ja arvostaa käypään arvoon.

Alkuperäisen kirjaamisen yhteydessä käypään arvoon tulosvaikutteisesti kirjattaviksi luokitellut rahoitusvarat ja –velat arvostetaan käypään arvoon ja käyvän arvon muutokset sekä myyntitulokset kirjataan tuloslaskelman erään Arvopaperikaupan nettotuotot. Osuuspankilla ei ole tähän erään luokiteltuja rahoitusvelkoja.

1.4.2.3 Eräpäivään asti pidettävät sijoitukset

Eräpäivään asti pidettävät sijoitukset ovat rahoitusvaroja, joihin liittyvät maksusuoritukset ovat kiinteitä tai määritettävissä, jotka erääntyvät määrättyinä päivinä ja jotka on hankittu aikomuksella ja kyvyllä pitää eräpäivään saakka. Eräpäivään asti pidettävät sijoitukset kirjataan alun perin käypään arvoon, johon lisätään transaktiomenot. Myöhemmin ne arvostetaan kirjanpidossa jaksotettuun hankintamenuon efektiivisen koron menetelmällä. Joukkovelkakirjalainojen nimellisarvon ja hankintahinnan välinen erotus jaksotetaan korkotuotoksi sopimuksen jäljellä olevalle juoksuajalle. Vastaerä kirjataan arvopaperin kirjanpitoarvon lisäykseksi tai vähennykseksi.

Eräpäivään asti pidettävien sijoitusten arvonalentumista tarkastellaan samojen periaatteiden mukaisesti kuin lainojen ja saamisten arvonalentumista. Saamistodistuksen arvonalentumisena kirjataan sen kirjanpitoarvon ja sitä alhaisemman vastaisten rahavirtojen nykyarvon erotus. Arvonalentumistappio kirjataan tulosvaikutteisesti tuloslaskelman erään Muiden rahoitusvarojen arvonalentumistappiot.

Mikäli on olemassa objektiivista näyttöä siitä, että eräpäivään pidettäviin rahoitusvaroihin kuuluvan joukkovelkakirjan arvo on alentunut, kirjataan arvonalentumistappio tulosvaikutteisesti tuloslaskelman erään Muiden rahoitusvarojen arvonalentumistappiot.

1.4.2.4 Lainat ja muut saamiset

Lainoiksi ja muiksi saamisiksi luokitellaan rahoitusvarat, jotka ovat osuuspankin myöntämiä luottoja ja niihin rinnastettavia rahoitussopimuksia sekä noteeraamattomia saamistodistuksia.

Lainat ja muut saamiset arvostetaan jaksotettuun hankintamenuon efektiivisen koron menetelmällä. Jos lainan tai saamisen arvo on tilinpäätöspäivänä arvonalentumisen johdosta alhaisempi kuin jaksotettu hankintamenu, arvostetaan se arvonalentumistappiolla vähennettyyn jaksotettuun hankintamenuon.

Lainoista ja muista saamisista kirjataan saamiskohtaisia ja saamisryhmäkohtaisia arvonalentumisia. Arvonalentuminen kirjataan silloin, kun on saatu objektiivista näyttöä siitä, että saamista ei saada perityksi täysimääräisesti.

Saamisen arvo on alentunut, jos sen arvioitujen vastaisten rahavirtojen nykyarvo – vakuus huomioon otettuna – ovat pienemmät kuin luoton pääoman ja maksamattomien korkojen yhteenlaskettu kirjanpitoarvo. Tulevat rahavirrat diskontataan lainan alkuperäisellä efektiivisellä korolla. Jos laina on vaihtuvakorkoinen, diskonttauskorkona käytetään tarkasteluhetken sopimuksen mukaista korkoa. Tulosvaikutteisesti kirjattavan arvonalentumistappion suuruus on lainan kirjanpitoarvon ja sitä alhaisemman vastaisten rahavirtojen nykyarvon erotus.

Arvon alentumisen arviointiprosessi on kaksivaiheinen. Arvonalentumista arvioidaan saamiskohtaisesti yksittäin merkittävistä lainoista ja saamisista. Jos lainoja ja muita saamisista ei tarkastella saamiskohtaisesti, ne tulevat saamisryhmäkohtaisen arvonalennuslaskennan piiriin. Ryhmäkohtaisena arvonalentumisena kirjataan syntyneet mutta ei vielä raportoidut tappiot, joita ei vielä voida kohdistaa tietyille asiakaslainalle. Ryhmäkohtainen arvonalentuminen perustuu taloudellisen pääomavaateen laskennassa käytettävään tilastolliseen malliin. Mallissa saamiset ryhmitellään luottoriskiominaisuuksiltaan samankaltaisiin ryhmiin. Ryhmäkohtaisen arvonalentuminen lasketaan odotetun tappion perusteella, jonka lisäksi laskennassa huomioidaan vakuuksien

diskontatut nykyarvot. Lisäksi mallissa arvioidaan tappion synnyttävän tapahtuman ajankohtaa ns. havainnointiviiveen avulla.

Jos luoton maksusuunnitelmaa muutetaan, muutoksen syy ja vakavuusaste luokitellaan sisäisellä asteikolla. Osa maksusuunnitelmien muutoksista tehdään asiakassuhteiden hoidon perusteella eivätkä ne johdu asiakkaan maksukyvyyn heikkenemisestä. Nämä muutokset eivät vaikuta arvonalentumisen kirjaamiseen. Joissakin tapauksissa asiakkaan heikentyneestä maksukyvyistä johtuen annetaan myönnytys lainaehtoihin esim. lyhennysvapaa rajoitetuksi ajaksi tai muu luoton uudelleenjärjestely, jolla pyritään turvaamaan asiakkaan maksukyky ja rajoittamaan vastuiden luottoriskiä. Maksusuunnitelman muutokset, jotka johtuvat asiakkaan heikentyneestä maksukyvyistä vaikuttavat yhdessä muiden kriteerien kanssa asiakkaan luottoluokitusta heikentävästi ja siten lisäävät ryhmäkohtaisen arvonalennuksen määrää. Korkeimman vakavuusasteen maksusuunnitelman muutoksella on vaikutus myös luoton ohjautumiseen saamiskohtaisen arvonalentumistauksen piiriin. Maksusuunnitelmien muutosten kehitystä raportoidaan säännöllisesti johdolle asiakkaiden maksukykyä ennakoivana mittarina.

Arvonalentumiset kirjataan luottojen tase-erän vähennykseksi ja tuloslaskelmassa erään Arvonalentumistappiot luotoista ja muista sitoumuksista. Arvonalentumisen kirjaamisen jälkeen koron tulouttamista jatketaan arvonalennetulle määrälle.

Laina poistetaan taseesta, kun kaikki perintätoimet on suoritettu loppuun, tai taseesta poiskirjaamisesta on tehty muutoin erillinen päätös. Taseesta poiskirjaamisen jälkeen saadut suoritukset kirjataan tuloslaskelmaan saamisten arvonalentumisten oikaisuiksi.

Mikäli on saatu objektiivista näyttöä saamiskohtaisen arvonalentumisen testauksessa aiemmin mukana olleen asiakkaan maksukyvyyn palautumisesta, arvonalentumisen määrä arvioidaan uudelleen ja maksukyvyyn parantumisesta aiheutuneet muutokset kirjataan tuloslaskelmaan.

1.4.2.5 Myytävissä olevat rahoitusvarat

Myytävissä olevat rahoitusvarat ovat rahoitusvaroja, joita ei sisällytetä edellä mainittuihin rahoitusvarojen ryhmiin. Myytävissä olevat rahoitusvarat muodostuvat pääasiassa saamistodistuksista, pitkäaikaisista osakesijoituksista ja muista toiminnalle välttämättömistä osakkeista ja osuuksista. Myytävissä olevat rahoitusvarat kirjataan ostohetkellä taseeseen hankintamenoon, joka on niistä maksetun vastikkeen käypä arvo lisätynä hankintaan suoraan kohdistettavilla transaktiomenoilla. Myytävissä olevat rahoitusvarat arvostetaan taseessa käypään arvoon. Silloin kun käypää arvoa ei voida luotettavasti määrittää, toiminnalle välttämättömät osakkeet ja osuudet sekä muut noteeraamattomat osakkeet ja osuudet arvostetaan hankintamenoon. Käyvän arvon muutokset kirjataan oman pääoman Käyvän arvon rahastoon, josta ne kirjataan tuloslaskelman erään Myytävissä olevien rahoitusvarojen nettotuotot, kun omaisuususerä myydään, saamistodistus eräänntyy tai sen arvon on todettu alentuneen. Samaan tuloslaskelman erään kirjataan myös näiden rahoitusvarojen myyntitulokset.

Myytävissä olevien rahoitusvarojen kohdalla objektiiviseksi näytöksi katsotaan saamistodistusten osalta esimerkiksi liikkeeseenlaskijan luottoriskiluokituksen huomattava negatiivinen muutos tai oman pääoman ehtoisen instrumentin osalta sen käyvän arvon merkittävä tai pitkäaikainen aleneminen alle sen hankintameno. Arvonalentumistappio kirjataan tulosvaikutteisesti tuloslaskelman erään Myytävissä olevien rahoitusvarojen nettotuotot.

Jos myytävissä oleviin rahoitusvaroihin luokiteltujen rahoitusvarojen käypä arvo myöhemmin nousee ja nousun voidaan objektiivisesti todeta liittyvän arvonalentumistappiokirjauksen jälkeiseen tapahtumaan, arvonalentumistappio peruutetaan ja kirjataan tuloslaskelmaan.

1.4.2.6 Muut rahoitusvelat

Muut rahoitusvelat luokkaan sisällytetään muut kuin käypään arvoon tulosvaikutteisesti kirjattaviksi luokitellut rahoitusvelat. Velka merkitään taseeseen arvoon, joka siitä on hankintahetkellä saatu. Velan nimellisarvon ja hankintahinnan välinen erotus jaksotetaan korkokuluksi efektiivisen koron menetelmällä sopimuksen jäljellä olevalle juoksuajalle. Vastaeä kirjataan velan kirjanpitoarvon lisäykseksi tai vähennykseksi.

Osuuspankki voi osallistua OP-Asuntoluottopankki Oyj:n väliluottomalliin, jossa osuuspankki saa rahoitusvelkoihin merkittävän väliluoton OP-Asuntoluottopankki Oyj:ltä kun osuuspankin taseessa olevia asuntovakuudellisia luottoja merkitään OP-Asuntoluottopankki Oyj:n joukkovelkakirjalainojen vakuudeksi.

1.4.3 Pitkäaikaissäätämissopimukset

Pitkäaikaissäätämislain (PS-lain) mukaisella sidotulla ja verotuetulla eläkesäästämissopimuksella tarkoitetaan sopimusta, jonka ehtojen mukaan säästövarat ovat nostettavissa vasta, kun säästövaroihin oikeutettu saavuttaa määrätyn iän tai kun muu ehdoissa mainittu säästövaroihin oikeutetun elämäntilanteeseen liittyvä erityinen nostoperuste täyttyy. Säästämistilille talletetut rahat palveluntarjoajan on sijoitettava säästämissopimuksessa tarkemmin määrättyllä tavalla pitkäaikaissäätämisestä annetussa laissa määriteltyihin kohteisiin siltä osin kuin niitä ei ole sovittu jätettäväksi säästämistilille.

Osuuspankit, jotka tarjoavat PS-palveluja, vastaanottavat asiakkaan suorittamat maksut tarkoitusta varten avatulle talletussuojan piiriin kuuluvalla säästämistilille. Jos säästövarat jätetään säästämistilille tai sijoitetaan osuuspankin tarjoamalle muulle talletustilille, merkitään säästövarat pankin taseessa talletusvelkoihin. Jos säästövarat sijoitetaan sopimuksen mukaisesti muihin sijoituskohteisiin, kirjataan sijoitetut varat pois säästämistililtä ja pankki kirjaa ne taseen ulkopuoliseen säästämissopimuskohtaiseen reskontraan.

Säästövarojen sijoittamisesta saadut korot, osingot ja muut tuotot sekä sijoituskohteiden ja niihin liittyvien oikeuksien luovutuksesta ja pääoman takaisinmaksusta kertyvät varat kirjataan taseessa olevalle säästämistilille, jollei varoja välittömästi sijoiteta uudelleen. Säästämissopimuksen mukaiset kulut ja palkkiot kirjataan tulosvaikutteisesti säästämistiliä veloittaen.

1.4.4 Arvopapereiden osto- ja myyntisopimukset

Molempia osapuolia velvoittavin takaisinmyyntiehdoin ostettujen arvopapereiden ostohinta merkitään taseeseen saamiseksi vastapuolen mukaan määräytyvään tase-erään. Ostohinnan ja takaisinmyyntihinnan erotus jaksotetaan korkotuotoksi sopimuksen voimassaoloajalle.

Molempia osapuolia velvoittavin takaisinostoehdoin myytyjen arvopapereiden myyntihinta kirjataan rahoitusvelaksi vastapuolen mukaan määräytyvään tase-erään. Myyntihinnan ja takaisinostohinnan erotus jaksotetaan korkokuluksi sopimuksen voimassaoloajalle. Takaisinostovelvollisuus myytyt arvopaperit sisällytetään alkuperäiseen tase-erään luovutuksesta huolimatta.

1.4.5 Johdannaissopimukset

Osuuspankki tekee johdannaissopimuksia suojaustarkoituksessa joko taloudellisina suojina tai kirjanpidollisen suojauslaskennan säännöin. Sopimusvastapuolena on aina Pohjola Pankki Oyj. Suojauksessa käytetään korkojohdannaisia.

Johdannaiset kirjataan alun perin käypään arvoon ja sen jälkeen ne arvostetaan käypään arvoon. Tästä syntyvän voiton tai tappion kirjaaminen riippuu siitä, onko johdannainen määritelty suojaustarkoitukseen ja minkä luonteista erää se suojaa.

Johdannaissopimuksista taseeseen merkityt positiiviset arvomuutokset kirjataan taseen vastaavaa -puolen erään Johdannaissopimukset ja negatiiviset taseen vastattavaa -puolen erään Johdannaissopimukset. Koronvaihtosopimusten vaihdettavat korot jaksotetaan ajan kulumisen perusteella taseen siirtosaamisiin ja siirtovelkoihin sekä vastaerät nettona tuloslaskelman korkoihin.

1.4.5.1 Taloudelliset suojat

Taloudellisessa suojaamisessa suojataan tiettyä tase-erää, positiota tai kassavirtaa tulevaisuuden arvomuutoksia vastaan sovellettavan riskienhallintastrategian mukaisesti. Koska suojauksen tehokkuutta ei ole tarkoituksenmukaista todentaa suojauslaskennan säännöillä, suojaustapaa kutsutaan muutoin suojaavaksi. Taloudellisessa suojauksessa johdannaissopimuksen käyvän arvomuutokset kirjataan tuloslaskelmaan arvopaperikaupan nettotuottoihin.

Enimmäis- ja vähimmäiskorkoehdoisten yritysluottojen korkoriski suojataan luottokohtaisesti ostamalla sovitulle korkoputkiehdolle vastakkaismerkkinen johdannaispari. Kytkeyt johdannaiset ja niitä kattavat korkokatto- ja lattiajohdannaiset arvostetaan käypään arvoon. Arvostustulokset kirjataan korkoihin.

1.4.5.2 Suojauslaskenta

Suojauslaskenta tarkoittaa tehokkaaksi todennetun suojaussuhteen kirjanpidollista laskentakäytäntöä, jossa suojaavan instrumentin käyvän arvon muutokset kumoavat suojatun kohteen käyvän arvon tai rahavirtojen muutokset kokonaan tai osittain.

Suojauslaskenta käsittää korkoriskin suojauksen soveltamalla käyvän arvon tai rahavirran suojausta.

Osuuspankeilla voi olla suojauslaskennan piirissä sekä rahoitusvaroja että rahoitusvelkoja, kuten lainat ja saamiset –ryhmään sisältyvä yksittäinen luotto tai luottokanta, myytävissä olevien arvostusryhmään kuuluva saamistodistus sekä muiden rahoitusvelkojen yksilöity määräaikaistalletuserä tai liikkeeseen laskettu emissio. Osuuspankit käyttävät korkosuojaukseen sekä perinteisiä koronvaihtosopimuksia että OTC swap-johdannaisia. Vastapuolena on aina Pohjola Pankki Oyj.

Suojaukseen käytettyjen johdannaisten ja suojauksen kohteet yksilöidään suojausta aloitettaessa. Samoin dokumentoidaan suojaussuunnitelma ja suojauksen tavoitteet. Lisäksi jokaisena tilinpäätöspäivänä osoitetaan suojauksen tehokkuus.

1.4.5.3 Käyvän arvon suojauslaskenta

Käyvän arvon suojausta sovelletaan kiinteäkorkoisten lainojen korkoriskiltä suojautumiseen. Suojaavan johdannaisinstrumentin ja suojattavan kohteen korkoriskistä johtuvat käyvän arvon muutokset kirjataan suojauslaskennan nettotuottoihin.

1.4.5.4 Rahavirran suojauslaskenta

Euribor –sidonnaisen luottokannan tulevien korkovirtojen korkomuutosta suojaavat koronvaihtosopimukset, jotka on dokumentoitu rahavirtaa suojaaviksi ja jotka ovat suojauksessa tehokkaita, kuuluvat rahavirran suojauslaskennan piiriin.

. Rahavirran suojauksessa euribor-sidonnaisen luottokannan tulevaa korkovirtaa vaihdetaan koronvaihtosopimuksilla kiinteään korkoon.

Koronvaihtosopimuksista jaksotettavat siirtyvät korot kirjataan suoriteperusteisesti. Korkokertymät esitetään taseen siirtosaamisissa tai siirtoveloissa. Molempien vastaerä kirjataan nettona korkokatteen Korkotuotot johdannaissopimuksista –erään. Nettokorko on joko korkotuotto tai korkotuoton oikaisu.

Rahoitusjohdannaisena käytettävät koronvaihtosopimukset arvostetaan käypään arvoon sopimuskohtaisesti. Käyvän arvon muutosten tehokas osuus kirjataan suoraan omaan pääomaan käyvän arvon rahastoon laskennallisella verovelalla vähennettynä. Tehoton osuus kirjataan tuloslaskelmaan.

Suojauslaskenta lopetetaan ennenaikaisesti vain jos suojattavaa lainakantaa ei enää ole.

1.5 TILINPÄÄTÖSERIEN NETOTTAMINEN

Tuloslaskelmassa ilmoitetaan tuotto- ja kuluerät erikseen niitä toisistaan vähentämättä, jollei tuoton ja kulun yhdistäminen yhdeksi eräksi ole perusteltua oikean ja riittävän kuvan antamiseksi.

Milloin osuuspankilla on saaminen siltä, jolle pankki itse on velkaa, esitetään saaminen ja velka taseessa erikseen, jollei pankilla ole lakisääteistä oikeutta kuittaamiseen ja jollei pankki aio käyttää oikeuttaan kuittaukseen.

1.6 ULKOMAAN RAHAN MÄÄRÄISET ERÄT

Ulkomaan rahan määräinen omaisuus, velat ja muut sitoumukset muutetaan Suomen rahaksi käyttäen tilinpäätöspäivän kurssveja. Ulkomaan rahan määräisten erien muuttamisesta Suomen rahaksi syntyvät kurssierot kirjataan tuloslaskelman erään Valuuttatoiminnan nettotuotot.

1.7 OSAKKEET JA OSUUDET OMISTUSYHTEISYRITYKSISSÄ JA SAMAA KONSERNIIN KUULUVISSA YRITYKSISSÄ

Osakkeet ja osuudet sekä muut oman pääoman ehtoiset sijoitukset omistusyhteisyrityksiin sekä samaan konserniin kuuluviin yrityksiin merkitään hankintameno, tai jos erän arvon todetaan tilinpäätöspäivänä arvonalentumisen johdosta olevan alempi kuin hankintameno, arvonalentumistappiolla vähennettyyn hankintameno. Arvonalentumiset kirjataan tuloslaskelman erään Muiden rahoitusvarojen arvonalentumistappiot.

1.8 AINEETTOMAT HYÖDYKKEET

Kirjanpitolain 5 luvun 5 a §:n mukaiset aineettomaan omaisuuteen kuuluvien vastikkeellisesti hankittujen oikeuksien ja varojen hankintameno aktivoidaan ja poistetaan suunnitelman mukaan vaikutusaikanaan. Myös mahdollisesti aktivoidut muut pitkävaikutteiset menot poistetaan suunnitelman mukaan vaikutusaikanaan.

Aineettomat hyödykkeet arvostetaan alun perin hankintameno. Jos aineettoman hyödykkeen tulevaisuudessa kerryttämä tulo on pysyvästi alhaisempi kuin sen poistamaton hankintameno, kirjataan erotus arvonalennuksena kuluksi.

Aineettomien hyödykkeiden suunnitelman mukaiset poistot ja arvonalentumiset kirjataan tuloslaskelman erään Poistot ja arvonalentumiset aineellisista ja aineettomista hyödykkeistä.

1.9 AINEELLISET HYÖDYKKEET

1.9.1.1 Sijoituskiinteistöt

Sijoituskiinteistöjä omistetaan vuokratuottojen, omaisuuden arvonnousujen tai molempien hankkimiseksi. Sijoituskiinteistöiksi luetaan myös sellaiset kiinteistöyhteisöjen osakkeet, jotka oikeuttavat vuokrattavien tilojen hallintaan sekä maksamatta jääneen saamisen sijaan tulevat kiinteistöt. Jos suorassa omistuksessa olevasta kiinteistöstä osa vuokrataan ja oman käytön osuus on vähäinen (alle viisi prosenttia pinta-alasta), luokitellaan se sijoituskiinteistöksi. Jos osa tavallisen kiinteistöyhtiön omistamista tiloista on sijoituskäytössä ja oman käytön osuus on vähäinen (alle viisi prosenttia kiinteistöyhtiön omistamien tilojen pinta-alasta), luokitellaan osakkeet sijoituskiinteistöiksi.

Rakennukset merkitään taseeseen suunnitelman mukaisilla poistoilla vähennettyyn hankintameno. Kiinteistöyhteisöjen osakkeet sekä maa-, vesi- ja metsäalueet merkitään hankintameno. Kiinteistöihin voi kohdistua arvonorotuksia, joiden vastaerä on kirjattu arvonorotusrahastoon. Arvonorotuksista ei tehdä poistoja. Kiinteistöjen perusparannusmenot aktivoidaan ja kirjataan suunnitelman mukaisin poistoin kuluksi.

Mikäli sijoituskiinteistön todennäköinen luovutushinta on pysyvästi alempi kuin kirjanpitoarvo, kirjanpitoarvon ja todennäköisen luovutushinnan erotus poistetaan sinä tilikautena, jolloin arvonalennus todetaan.

Sijoituskiinteistöiksi luokiteltujen liike-, toimisto- ja teollisuustilojen käypä arvo määritellään pääasiassa suoraan pääomituksen perustuvalla tuottoarvomenetelmällä. Maa-, vesi- ja metsäalueiden sekä asuntojen käypä arvo arvioidaan pääasiassa kauppahintamenetelmällä. Arvonalennusten kirjaaminen perustuu niiden pysyvyyteen ja olennaisuuteen.

Sijoituskiinteistöjen tuotot, kulut, myyntivoitot ja –tappiot, suunnitelman mukaiset poistot ja arvonalentumiset kirjataan tuloslaskelman erään Sijoituskiinteistöjen nettotuotot.

Sijoituskiinteistöksi rakennettavat uudet kiinteistöt (tai kiinteistöyhteisöosakkeet) kirjataan ennen valmistumista IAS 40-standardin mukaisesti keskeneräiseksi käyttöomaisuushyödykkeeksi sijoituskiinteistöjen ryhmään ja otetaan huomioon sijoituskiinteistöjen käyvän arvon määrittelyssä jo ennen valmistumista.

1.9.2 Muut kiinteistöt

Muilla kiinteistöillä tarkoitetaan omassa käytössä olevia kiinteistöjä, jotka ovat pankin omassa käytössä konttori-, varasto- tai muina sellaisina tiloina taikka henkilökunnan asumis-, virkistys- tai muussa sellaisessa käytössä, sekä kiinteistöyhteisöjen osakkeet, jotka oikeuttavat tällaisten tilojen hallintaan. Omassa käytössä oleviksi kiinteistöiksi luetaan myös sellaiset suorassa omistuksessa olevat kiinteistöt, joista osa on vuokrattu, mutta vuokrattujen tilojen osuutta ei voida myydä erikseen, ja oman käytön osuus tällaisissa tiloissa on yli viisi prosenttia pinta-alasta. Tavallisen kiinteistöyhtiön osakkeet luetaan omassa käytössä oleviksi, jos yhtiön omistamista tiloista yli viisi prosenttia on omassa käytössä.

Omassa käytössä olevien kiinteistöjen tasearvoa määritettäessä otetaan lähtökohdaksi hyödykkeen arvo varsinaisen liiketoiminnan tulonodotuksiin. Rakennukset merkitään taseeseen suunnitelman mukaisilla poistoilla vähennettyyn hankintamenuon. Kiinteistöyhteisöjen osakkeet sekä maa-, vesi- ja metsäalueet merkitään hankintamenuon. Kiinteistöihin voi kohdistua arvonorotuksia, joiden vastaerä on kirjattu arvonorotusrahastoon. Arvonorotuksista ei tehdä poistoja. Kiinteistöjen perusparannusmenot aktivoidaan ja kirjataan suunnitelman mukaisin poistoin kuluksi.

Omassa käytössä olevien kiinteistöjen tuotot ja myyntivoitot kirjataan tuloslaskelman erään Liiketoiminnan muut tuotot sekä kulut ja myyntitappiot tuloslaskelman erään Liiketoiminnan muut kulut. Suunnitelman mukaiset poistot ja arvonalentumiset kirjataan tuloslaskelman erään Poistot ja arvonalentumiset aineellisista ja aineettomista hyödykkeistä.

1.9.2.1 Arvonorotusten periaatteet ja niiden kohteiden arvonnäytysmenetelmät

Arvonorotuksia voidaan tehdä maa-alueisiin ja kiinteistöyhteisöjen osakkeisiin ja osuuksiin, joiden todennäköinen luovutushinta tilinpäätöspäivänä on pysyvästi alkuperäistä hankintamenua olennaisesti suurempi. Arvonorotusten kohteena olevien maa-alueiden ja kiinteistöyhteisöjen osakkeiden arvot perustuvat arviokirjoihin.

1.9.2.2 Taseesta pois kirjaaminen

Sijoituskiinteistö tai omassa käytössä oleva kiinteistö kirjataan pois taseesta, kun se luovutetaan tai kun kiinteistö poistetaan pysyvästi käytöstä eikä sen luovuttamisesta ole odotettavissa vastaista taloudellista hyötyä.

1.9.2.3 Muut aineelliset hyödykkeet

Muut aineelliset hyödykkeet merkitään taseeseen hankintamenuon ja kirjataan vaikutusaikaan suunnitelman mukaan poistoin kuluksi.

Jos hyödykkeen tulevaisuudessa kerryttämä tulo on pysyvästi alhaisempi kuin sen poistamaton hankintamenu, kirjataan erotus arvonalennuksena kuluksi.

Hyödykkeiden suunnitelman mukaiset poistot ja arvonalentumiset kirjataan tuloslaskelman erään Poistot ja arvonalentumiset aineellisista ja aineettomista hyödykkeistä.

1.9.3 Suunnitelman mukaisten poistojen perusteet ja niiden muutokset

Rakennusten ja muiden kuluviin aineellisten ja aineettomien hyödykkeiden hankintamenu poistetaan vaikutusaikanaan hyödykkeen taloudellisen pitoajan perusteella ennalta laaditun poistosuunnitelman mukaan tasapoistoin. Maa-alueista ja kiinteistöyhteisöjen osakkeista ei tehdä poistoja. Poistojen tekeminen aloitetaan sen jälkeen kun kohde on hankittu tai kun se on valmistunut ja otettu käyttöön.

Taloudelliset vaikutusajat ovat pääsääntöisesti seuraavat:

Rakennukset	30 – 40 vuotta
Koneet ja kalusto	3 – 6 vuotta
Muut aineelliset hyödykkeet ja aineettomat hyödykkeet	3 – 10 vuotta

1.10 VUOKRASOPIMUKSET

Vuokrasopimukset luokitellaan rahoitusleasingsopimuksiksi tai muiksi vuokrasopimuksiksi liiketoimen tosiasiallisen sisällön mukaan. Vuokrasopimus on rahoitusleasingsopimus, mikäli se siirtää vuokralle ottajalle olennaisilta osin omistamiselle ominaiset riskit ja edut. Muutoin se on muu vuokrasopimus. Vuokrasopimukset luokitellaan sopimuksen syntymisajankohtana.

Rahoitusleasingsopimuksin tai muulla vuokrasopimuksella vuokralle annetut hyödykkeet esitetään aineellisissa hyödykkeissä, ja vuokratuotot kirjataan tuloslaskelman erään Liiketoiminnan muut tuotot. Sijoituskiinteistöjen vuokratuotot kirjataan tuloslaskelman erään Sijoituskiinteistöjen nettotuotot.

Rahoitusleasingsopimuksin vuokralle otettuja hyödykkeitä ei merkitä taseeseen. Vuokrat merkitään kuluksi tuloslaskelman erään Liiketoiminnan muut kulut.

1.11 PAKOLLISET VARAUKSET

Tuotoista vähennetään veloitteista vastaisuudessa aiheutuvat menot ja menetykset, kun ne kohdistuvat päätyneeseen tai aikaisempaan tilikauteen, niiden toteutumista pidetään tilinpäätöstä laadittaessa varmana tai todennäköisenä, niitä vastaava tulo ei ole varma eikä todennäköinen ja perustuvat lakiin ja sitoumukseen sivullista kohtaan. Kun menon tai menetyksen täsmällistä määrää tai toteutumisajankohtaa ei tiedetä, merkitään se taseen pakollisiin varauksiin enintään sen todennäköiseen määrään. Jos määrä ja toteutumisajankohta on tiedossa, merkitään se siirtovelaksi.

1.12 OMA PÄÄOMA

Osuuspankin omaan pääoman sisältyvät osuuspankkien jäsenten jäsenosuusmaksut sekä jäsenten tekemät sijoitukset Tuotto-osuuksiin. Osuuspankilla on ehdoton oikeus kieltäytyä sekä jäsenosuuden että Tuotto-osuuden palauttamisesta. Osuuspankin tilinpäätöksessä omaan pääomaan luetaan lisäksi lisäosuuspääoma, josta osuuspankilla ei ole ehdotonta oikeutta kieltäytyä palauttamasta jäsenille. Irtisanottu lisäosuuspääoma luokitellaan tilinpäätöksessä velaksi.

Jäsenosuusmaksu ja siitä seuraava asiakasomistajuus antaa mahdollisuuden osallistua osuuspankin päätöksentekoon. Osuuspankilla on ehdoton oikeus kieltäytyä jäsenosuuden palauttamisesta. Jäsenosuudelle ei makseta korkoa.

Tuotto-osuudella ei ole äänivaltaa. Osuuspankilla on ehdoton oikeus kieltäytyä Tuotto-osuuden pääoman ja koron maksusta. Tuotto-osuuksille mahdollisesti maksettava korko on kaikille Tuotto-osuuksille samansuuruinen. Korko kirjataan velaksi ja vähennetään omasta pääomasta, kun päätös maksusta on tehty.

1.13 TILINPÄÄTÖSSIIRROT

Taseen tilinpäätössiirtojen kertymän poistoero sisältää tehtyjen ja suunnitelman mukaisten poistojen kertyneen erotuksen. Vapaaehtoiset varaukset sisältää tehtyt vapaaehtoiset tilinpäätössiirrot, jotka ovat verolain sallimia tilinpäätössiirtoja. Tällainen on mm. elinkeinoverolain talletuspankeille sallima luottotappiovaraus. Lain mukaan talletuspankki saa vähentää verovuonna tehdyn luottotappiovarauksen, jonka määrä on enintään 0,6 prosenttia verovuoden päättyessä olevien saamisten yhteismäärästä. Verovuonna ja aikaisemmin tehtyjen purkamattomien luottotappiovarausten yhteismäärä saa olla enintään 5 prosenttia verovuoden päättyessä olevien saamisten yhteismäärästä.

Tehtyjen ja suunnitelman mukaisten poistojen sekä vapaaehtoisten varausten lisäykset ja vähennykset merkitään tuloslaskelman tilinpäätössiirtoihin. Tuloslaskelmassa ja taseessa tilinpäätössiirrot sisältävät myös laskennallisen verovelan. Vapaaehtoisten varausten määrä ja niiden muutos eivät kuvaa osuuspankin ennakoituja riskejä.

1.14 TYÖSUHDE-ETUUDET

1.14.1 Eläke-etuudet

Työntekijöiden lakisääteinen eläketurva hoidetaan OP- Eläkekassassa ja lisäeläketurva OP- Eläkesäätiössä. Eläkesäätiö on suljettu uusilta työntekijöiltä 1.7.1991 lukien. Eläkevastuut on kokonaisuudessaan katettu.

1.14.2 Henkilöstörahasto

Osuuspankki voi kuulua OP Ryhmän yhteiseen OP-Henkilöstörahastoon. Rahastolle maksetaan voittopalkkiota ennalta sovittujen periaatteiden mukaan riippuen OP Ryhmän tavoitteiden saavuttamisesta. Rahastoon maksettavat voittopalkkioerät kirjataan tuloslaskelman erään Palkat ja palkkiot, vastaerä kirjataan siirtovelaksi, kunnes se maksetaan.

1.14.3 Palkitsemisjärjestelmät

OP Ryhmän palkitseminen jakautuu yrityskohtaiseen lyhyen aikavälin palkitsemiseen sekä ryhmätasoiseen pitkän aikavälin palkitsemiseen. Palkkioiden enimmäismäärät on kaikissa järjestelmissä rajattu.

Osuuspankin lyhyen aikavälin palkitsemisohjelmassa ansaintajakso on kalenterivuosi ja palkkio maksetaan lähtökohtaisesti rahana. Lyhyen aikavälin palkitsemisjärjestelmä kattaa koko osuuspankin henkilöstön.

Pitkän aikavälin johdon palkkiojärjestelmän piiriin kuuluvat osuuspankeissa toimivat johtajat ja erikseen määritellyt avaintehtävissä toimivat henkilöt, jotka yhtiön hallitus on nimennyt. OP Osuuskunnan hallintoneuvosto päättää järjestelmän OPn ryhmätasoiset ansaintamittarit ja niille asetettavat tavoitteet kullekin ansaintajaksolle erikseen.

Pitkän aikavälin järjestelmä koostuu peräkkäisistä kolmen vuoden pituisista ansaintajaksoista. Palkkion määrä riippuu tavoitteiden saavuttamisesta ansaintajakson päätyttyä. Ensimmäisen ansaintajakson 2011 – 2013 palkkio maksetaan lykkäysajan jälkeen kolmessa yhtä suuressa erässä kesäkuun loppuun mennessä vuosina 2015 – 2017. OP Osuuskunnan tekemän Pohjolan osakkeiden ostotarjouksen johdosta koko tavoitepalkkio maksetaan rahana palkitsemisjärjestelmän ehtojen mukaisesti.

Palkitsemisjärjestelmän ansaintajakson 2014 – 2016 perusteella mahdollisesti maksettava palkkio maksetaan OPn liikkeeseen laskemina debentureina. Ansaittu euromääräinen palkkio muunnetaan debentuurien kappalemääräksi järjestelmän toteuman selvittyä. Palkkiosta vähennetään rahana maksettava osuus, jolla katetaan palkkiosta aiheutuvia veroja ja veroluonteisia maksuja. Palkkio maksetaan kolmessa yhtä suuressa erässä vuosina 2018 – 2020.

Palkkion arvoa jaksotetaan ansainta- ja sitouttamisjakson kuluessa. Palkkio kirjataan tuloslaskelman erään Palkat ja palkkiot ja vastaerä siirtovelaksi, kunnes se maksetaan.

1.15 TULOVEROT

Tuloslaskelman tuloverot muodostuvat verotettavaan tuloon perustuvasta verosta, aikaisempien tilikausien veroista ja laskennallisten verovelkojen ja -saamisten muutoksesta.

Laskennallinen verovelka lasketaan ja merkitään taseeseen kaikista kirjanpidon ja verotuksen välisistä veronalaisista jaksotuseroista ja muista väliaikaisista eroista.

Laskennallinen verosaaminen lasketaan ja merkitään taseeseen kaikista kirjanpidon ja verotuksen välisistä vähennyskelpoisista jaksotuseroista ja muista väliaikaisista eroista ja verotuksessa vahvistetuista tappioista, jos

on todennäköistä, että vähennyskelpoiset väliaikaiset erot ja verotukselliset tappiot voidaan verotettavan tulon kertymisen ansioista hyödyntää.

Laskennalliset verovelat ja -saamiset lasketaan sen säädetyn verokannan mukaan, jonka ennakoidaan olevan voimassa väliaikaisen eron purkautuessa. Mikäli laskennallinen vero aiheutuu tase-eristä, joiden muutokset eivät vaikuta tuloslaskelmaan, kirjataan erään liittyvän laskennallisen verovelan tai -saamisen muutos omaan pääomaan.

Tuloverojen jakautuminen varsinaisesta ja muusta toiminnasta johtuviin veroihin esitetään liitetiedoissa.

1.16 TULOUTUSPERIAATTEET

Palkkiotuotot ja -kulut palveluista kirjataan palvelun suorittamisen yhteydessä. Sellaisista kertamaksullisista palkkioista, jotka koskevat useita vuosia ja joita mahdollisesti joudutaan palauttamaan myöhemmin, tuloutetaan vain tilikaudelle kuuluva osuus. Osingot tuloutetaan pääsääntöisesti silloin kun osinkoa jakavan yhtiön yhtiökokous on tehnyt päätöksen osingon jaosta.

Korollisten omaisuus- ja velkaerien korkotuotot ja -kulut kirjataan suoriteperusteisesti. Luottojen viivästyskorot tuloutetaan maksuperusteisesti. Saamisen hankintamenon ja sen nimellisarvon välinen ero jaksotetaan korkotuottoihin ja velasta saadun määrän ja sen nimellisarvon erotus korkokuluihin.

1.17 TASEEN ULKOPUOLISET SITOUKUKSET

Taseen ulkopuolisina sitoumuksina käsitellään asiakkaan puolesta kolmannen hyväksi annettuja sitoumuksia, joita ovat mm. takaukset ja erilaiset takuusitoumukset, sekä asiakkaan hyväksi annettuja peruuttamattomia sitoumuksia, joita ovat mm. sitovat lisäluottojärjestelyt, luottolupaukset, käyttämättömät luottolimitit ja arvopapereiden merkintäsitoumukset.

Asiakkaan puolesta kolmannen hyväksi annetut sitoumukset merkitään taseen ulkopuolisiksi sitoumuksiksi sen määräisinä, mitä takaus kulloinkin enintään vastaa. Asiakkaan hyväksi annetut peruuttamattomat sitoumukset merkitään sen määräisinä, mitä niiden perusteella enintään voidaan joutua maksamaan.

1.18 VIRANOMAISMAKSUT

Suomen talletussuojajärjestelmää ja sitä koskevaa lainsäädäntöä on muutettu 1.1.2015 alkaen. Vuoteen 2014 asti talletussuojasta on vastannut vanha talletussuojarahasto. Vuoden 2015 alusta talletussuojasta vastaa uusi viranomainen, Rahoitusvakuusvirasto. Rahoitusvakuusviraston tehtävänä on hallinnoida uutta perustettua rahoitusvakuusrahastoa, joka koostuu vakuusmaksuin kartutettavasta kriisintarkaisurahastosta ja talletussuojamaksuin kartutettavasta talletussuojarahastosta (uusi talletussuojarahasto). Viranomaismaksut kirjataan liiketoiminnan muihin kuluihin.

1.18.1 Vakuusmaksu

Vakuusmaksuja kerätään vuonna 2015 siten, että niiden yhteismäärä vastaa 0,1 prosenttia Suomessa 31.7.2015 olevien korvattavien talletusten määrästä. Luottolaitoksilta kerättävät vakuusmaksut siirretään edelleen EU:n yhteiseen kriisintarkaisurahastoon, jota hallinnoi EU:n kriisintarkaisuneuvosto (Single Resolution Board, SRB). Vuonna 2015 kutakin pankkia hyvitetään vakuusmaksuissa samassa suhteessa kuin se on aiemmin maksanut pankkiveroa (laki väliaikaisesta pankkiverosta oli voimassa 2013-2014). Vakuusmaksusta ei tule osuuspankille kuluvaikutusta v. 2015. Vuonna 2014 osuuspankit kirjasivat pankkiveroa liiketoiminnan muihin kuluihin.

1.18.2 Talletussuojamaksu

Vanhaan talletussuojarahastoon kerätyt varat ylittävät tällä hetkellä talletussuojan tasoa koskevat EU vaatimukset. Sääntöjensä nojalla vanha talletussuojarahasto huolehtii jäsenpankilleen määrättävistä talletussuojamaksuista uuteen talletussuojarahastoon siinä suhteessa kun kukin jäsenpankki on vuosien

kuluessa kartuttanut vanhaa talletussuojarahastoa. Rahoitusvakauserahasto määrää maksun jokaiselle jäsenpankille mutta laskuttaa sen suoraan vanhalta talletussuojarahastolta. Talletussuojamaksusta ei tule osuuspankille kuluvaikutusta v. 2015.

1.18.3 Rahoitusvakauserahaston hallintomaksu

Rahoitusvakauserahaston hallintomaksu perustuu samaan laskentamenetelmään kuin Finanssivalvonnan valvontamaksu.

1.18.4 Finanssivalvonnan valvontamaksu

Finanssivalvonnan valvontamaksu koostuu suhteellisesta valvontamaksusta, joka perustuu taseen loppusummaan, sekä kiinteästä perusmaksusta.

1.18.5 Euroopan keskuspankin valvontamaksu

Osana OP Ryhmää osuuspankki on Euroopan keskuspankin (EKP) valvonnassa. EKP:n valvontamaksu määräytyy pankin merkittävyyden ja riskiprofiilin perusteella, EKP määrää valvontamaksun OP Ryhmän keskusyhteisölle, joka jakaa sen Ryhmän jäsenpankeille.

LUETTELO TILINPÄÄTÖKSEN LIITETIEDOISTA

Tuloslaskelmaa koskevat liitetiedot

- 1 Korkotuotot
- 2 Korkokulut
- 3 Leasingtoiminnan nettotuotot
- 4 Tuotot oman pääoman ehtoisista sijoituksista
- 5 Palkkiotuotot ja -kulut
- 6 Arvopaperikaupan ja valuuttatoiminnan nettotuotot
- 7 Myytävissä olevien rahoitusvarojen nettotuotot
- 8 Suojauslaskennan nettotulos
- 9 Sijoituskiinteistöjen nettotuotot
- 10 Liiketoiminnan muut tuotot
- 11 Poistot ja arvonalentumiset aineellisista ja aineettomista hyödykkeistä
- 12 Liiketoiminnan muut kulut
- 13 Arvonalentumistappiot luotoista ja muista sitoumuksista sekä muista rahoitusvaroista
- 14 Tuloverot
- 15 Muun kuin varsinaisen toiminnan tuotot ja kulut

Tasetta koskevat liitetiedot

- 16 Saamiset luottolaitoksilta
- 17 Saamiset yleisöltä ja julkisyhteisöiltä
- 18 Leasingkohteet
- 19 Saamistodistukset
- 20 Osakkeet ja osuudet
- 21 Johdannaissopimukset
- 22 Aineettomat hyödykkeet
- 23 Aineelliset hyödykkeet
- 24 Aineettomien ja aineellisten hyödykkeiden muutokset tilikauden aikana
- 25 Muut varat
- 26 Siirtosaamiset ja maksetut ennakot
- 27 Laskennalliset verosaamiset ja -velat
- 28 Yleiseen liikkeeseen lasketut velkakirjat
- 29 Muut velat
- 30 Pakolliset varaukset
- 31 Siirtovelat ja saadut ennakot
- 32 Velat, joilla on huonompi etuoikeus kuin muilla veloilla
- 33 Oma pääoma
- 34 Sidottu ja vapaa oma pääoma sekä jakokelvottomat vapaan oman pääoman erät
- 35 Rahoitusvarojen ja -velkojen maturiteettijakauma 31.12.2015
- 36a Koti- ja ulkomaanrahan määräiset omaisuus- ja velkaerät 31.12.2015
- 36b Rahoitusvarojen ja -velkojen käyvät arvot ja kirjanpitoarvot sekä käypien arvojen hierarkia 31.12.2015

Muut liitetiedot

- 37 Vakuudeksi annettu omaisuus 31.12.2015
- 38 Eläkevastuut
- 39 Leasingvuokra- ja muut vuokravastuut
- 40 Taseen ulkopuoliset sitoumukset
- 41 Muut vastuusitoumukset ja vastuut tilikauden päättyessä
- 42 Henkilöstö ja toimielinten jäsenet sekä lähipiiri
- 43 Omistukset muissa yrityksissä 31.12.2015
- 44 Notariaattitoiminta
- 45 Osuuspankin jäsenten lukumäärä sekä maksamatta olevat ja irtisanotut osuusmaksut 31.12.2015
- 46 Pitkäaikaissäätämispalvelu

1. Korkotuotot

	2015	2014
Saamisista luottolaitoksilta	4 802 439,58	5 072 434,53
Saamisista yleisöltä ja julkisyhteisöiltä	14 593 574,08	15 314 279,56
Saamistodistuksista	26 191,20	670 057,32
Johdannaissopimuksista	761 539,65	517 929,02
josta rahavirran suojaus	1 008 523,60	826 181,98
Muut korkotuotot	833,78	2 464,43
Yhteensä	20 184 578,29	21 577 164,86
josta arvonalentuneista saamisista kirjatut korkotuotot	61 595,06	816,81

2. Korkokulut

	2015	2014
Veloista luottolaitoksille	581 585,44	655 447,03
Veloista yleisölle ja julkisyhteisöille	4 038 000,63	5 491 752,11
Yleiseen liikkeeseen lasketuista velkakirjoista	0,00	0,00
Johdannaissopimuksista ja muista kaupankäyntitarkoituksessa pidettävistä veloista	0,00	0,00
Veloista, joilla on huonompi etuoikeus kuin muilla veloilla	0,00	389 728,69
Muut korkokulut	0,00	760,00
Yhteensä	4 619 586,07	6 537 687,83

3. Leasingtoiminnan nettotuotot

	2015	2014
Vuokratuotot	0,00	0,00
Suunnitelman mukaiset poistot	0,00	0,00
Arvonalentumiset	0,00	0,00
Leasingomaisuuden luovutusvoitot ja -tappiot (netto)	0,00	0,00
Palkkiotuotot	0,00	0,00
Muut tuotot	0,00	0,00
Muut kulut	0,00	0,00
Yhteensä	0,00	0,00

4. Tuotot oman pääoman ehtoisista sijoituksista

	2015	2014
Käypään arvoon tulosvaikutteisesti kirjattavat rahoitusvarat	0,00	0,00
Myytavissä olevista	7 851 845,67	1 910 631,60
Samaan konserniin kuuluvilta yrityksiltä	0,00	47 500,00
Omistusyhteisyrittäjäryksiltä	0,00	0,00
Yhteensä	7 851 845,67	1 958 131,60

5. Palkkiotuotot ja -kulut

Palkkiotuotot	2015	2014
Luotonannosta	3 067 351,25	3 083 136,16
Talletuksista	99 998,28	118 286,77
Maksuliikenteestä	4 000 164,90	3 906 757,93
Rahastoista	593 830,95	547 816,35
Omaisuuenhoidosta	743 707,82	674 766,75
Lainopillisista tehtävistä	470 829,11	476 468,00
Arvopaperinvälityksestä	140 397,12	159 357,68
Arvopapereiden liikkeeseen laskusta	3 553,41	10 851,66
Vakuutusten välityksestä	3 490 928,90	3 168 584,87
Takauksista	148 048,02	142 827,66
Muut	-2 228 115,00	-2 309 203,30
Yhteensä	10 530 694,76	9 979 650,53

Palkkiokulut

Maksetut toimitusmaksut
Muut
Yhteensä

	2015	2014
Maksetut toimitusmaksut	1 167 807,16	1 081 242,34
Muut	118 121,89	121 287,67
Yhteensä	1 285 929,05	1 202 530,01

6. Arvopaperikaupan ja valuuttatoiminnan nettotuotot**Arvopaperikaupan myyntivoitot ja -tappiot**

Saamistodistuksista *
Osakkeista ja osuuksista
Muut
Yhteensä

	2015	2014
Saamistodistuksista *	14 026,60	42 117,89
Osakkeista ja osuuksista	-79,04	0,00
Muut	0,00	0,00
Yhteensä	13 947,56	42 117,89

Arvopaperikaupan käyvän arvon muutoksesta johtuvat

Saamistodistuksista *
Osakkeista ja osuuksista
Muista
Yhteensä

Saamistodistuksista *	754,00	-2 729,50
Osakkeista ja osuuksista	0,00	0,00
Muista	0,00	0,00
Yhteensä	754,00	-2 729,50

Arvopaperikaupan nettotuotot yhteensä

Arvopaperikaupan nettotuotot yhteensä	14 701,56	39 388,39
--	------------------	------------------

Johdannaisten nettotuotot

Johdannaisten nettotuotot	-58,21	21 469,78
----------------------------------	---------------	------------------

Nettotuotot jaksotettavaan hankintamenuon arvostettavista rahoitusvaroista

Nettotuotot jaksotettavaan hankintamenuon arvostettavista rahoitusvaroista	15 481,51	40 094,07
---	------------------	------------------

Valuuttatoiminnan nettotuotot

Valuuttatoiminnan nettotuotot	48 382,28	32 107,26
--------------------------------------	------------------	------------------

Kaikki yhteensä

Kaikki yhteensä	78 507,14	133 059,50
------------------------	------------------	-------------------

*)Saamistodistuksista -kohdat sisältävät alkuperäisen kirjaamisen yhteydessä käypään arvoon tulosvaikutteisesti kirjattaviksi luokiteltujen rahoitusvarojen myyntituloksia 0,00 euroa ja käyvän arvon muutoksia 0,00 euroa.

7. Myytävissä olevien rahoitusvarojen nettotuotot**Saamistodistuksista**

Myyntivoitot ja -tappiot
Arvonalentumistappiot ja niiden peruutukset
Käyvän arvon rahastosta tilikaudelle siirretty
Yhteensä

	2015	2014
Myyntivoitot ja -tappiot	0,00	-60 117,80
Arvonalentumistappiot ja niiden peruutukset	0,00	0,00
Käyvän arvon rahastosta tilikaudelle siirretty	0,00	67 427,09
Yhteensä	0,00	7 309,29

Osakkeista ja osuuksista

Myyntivoitot ja -tappiot
Arvonalentumistappiot
Käyvän arvon rahastosta tilikaudelle siirretty
Yhteensä

Myyntivoitot ja -tappiot	5 432 698,26	1 294,44
Arvonalentumistappiot	-3 408,03	0,00
Käyvän arvon rahastosta tilikaudelle siirretty	0,00	1 186 991,51
Yhteensä	5 429 290,23	1 188 285,95

Myytävissä olevien rahoitusvarojen nettotuotot yhteensä

Myytävissä olevien rahoitusvarojen nettotuotot yhteensä	5 429 290,23	1 195 595,24
--	---------------------	---------------------

8. Suojauslaskennan nettotulos

Suojausinstrumenttien nettotulos
Suojauskohteiden nettotulos
Yhteensä

	2015	2014
Suojausinstrumenttien nettotulos	185 459,15	-172 405,74
Suojauskohteiden nettotulos	-185 459,15	172 405,74
Yhteensä	0,00	0,00

9. Sijoituskiinteistöjen nettotuotot

Vuokra- ja osinkotuotot
Muut tuotot
Myyntivoitot
Vuokrakulut
Suunnitelman mukaiset poistot
Myyntitappiot
Arvonalentumiset ja niiden peruutukset
Muut kulut
Yhteensä

	2015	2014
Vuokra- ja osinkotuotot	654 648,10	657 484,23
Muut tuotot	0,00	0,00
Myyntivoitot	0,00	467 261,50
Vuokrakulut	0,00	0,00
Suunnitelman mukaiset poistot	-28 109,17	-28 253,55
Myyntitappiot	0,00	-4 445,70
Arvonalentumiset ja niiden peruutukset	-200 000,00	7 074,87
Muut kulut	-330 684,81	-402 174,56
Yhteensä	95 854,12	696 946,79

10. Liiketoiminnan muut tuotot

	2015	2014
Vuokratuotot omassa käytössä olevista kiinteistöistä	164 249,60	164 954,50
Myyntivoitot omassa käytössä olevista kiinteistöistä	0,00	452 417,65
Fuusiovoitot	0,00	0,00
Muut	188 320,29	133 572,40
Yhteensä	352 569,89	750 944,55

11. Poistot ja arvonalentumiset aineellisista ja aineettomista hyödykkeistä

	2015	2014
Suunnitelman mukaiset poistot	417 362,98	503 147,60
Arvonalentumiset	0,00	0,00
Yhteensä	417 362,98	503 147,60

12. Liiketoiminnan muut kulut

	2015	2014
Vuokrakulut	472 071,39	485 911,16
Kulut omassa käytössä olevista kiinteistöistä	589 899,90	669 026,95
Myyntitappiot omassa käytössä olevista kiinteistöistä	0,00	0,00
Fuusiotappiot	0,00	0,00
Muut	1 012 625,18	2 403 995,35
Yhteensä	2 074 596,47	3 558 933,46

13. Arvonalentumistappiot luotoista ja muista sitoumuksista sekä muista rahoitusvaroista

2015

	Saamiskohtaiset arvonalentumistappiot brutto	Ryhmäkohtaiset arvonalentumistappiot brutto	Vähennykset	Tuloslaskelmaan kirjattu
Arvonalentumistappiot luotoista ja muista sitoumuksista				
Saamisista luottolaitoksilta	0,00	0,00	-210,73	-210,73
Saamisista yleisöltä ja julkisyhteisöiltä	1 185 867,49	-142 030,60	-240 444,44	803 392,45
Takauksista ja muista taseen ulkopuolisista eristä	0,00	894,52	0,00	894,52
Muista	0,00	0,00	0,00	0,00
Yhteensä	1 185 867,49	-141 136,08	-240 655,17	804 076,24
Muiden rahoitusvarojen arvonalentumistappiot				
Eräpäivään asti pidettävistä saamistodistuksista	0,00	0,00	0,00	0,00
Konserniosakkeista ja -osuuksista	0,00	0,00	0,00	0,00
Omistusyhteyseritysosakkeista ja -osuuksista	0,00	0,00	0,00	0,00
Muista	0,00	0,00	0,00	0,00
Yhteensä	0,00	0,00	0,00	0,00
Arvonalentumistappiot yhteensä	1 185 867,49	-141 136,08	-240 655,17	804 076,24

14. Tuloverot

Varsinaisesta toiminnasta ja muusta toiminnasta johtuvat tilikauden tuloverot

	2015	2014
Tuloverot varsinaisesta toiminnasta	2 749 780,23	1 737 732,63
Tuloverot muusta kuin varsinaisesta toiminnasta		
Tuloverot yhteensä	2 749 780,23	1 737 732,63

15. Muun kuin varsinaisen toiminnan tuotot ja kulut**Muun kuin varsinaisen toiminnan tuotot**

2015	2014
0,00	0,00

Muun kuin varsinaisen toiminnan kulut

2015	2014
0,00	0,00

16. Saamiset luottolaitoksilta**Vaadittaessa maksettavat**

Talletukset
Muut
Yhteensä

	31.12.2015	31.12.2014
Talletukset	1 295 284,52	44 451 847,86
Muut	0,00	0,00
Yhteensä	1 295 284,52	44 451 847,86
Muut kuin vaadittaessa maksettavat		
Keskuspankeilta	0,00	0,00
Luottolaitoksilta		
Talletukset	112 754 035,55	148 359 404,02
Muut	80 000 000,00	15 000 000,00
Yhteensä	192 754 035,55	163 359 404,02
Saamiset luottolaitoksilta yhteensä	194 049 320,07	207 811 251,88
josta huonommalla etuoikeudella olevat saamiset	0,00	0,00

17. Saamiset yleisöltä ja julkisyhteisöiltä**Luotonanto ja takaussaamiset sektoreittain**

Yritykset
Rahoitus- ja vakuutuslaitokset
Julkisyhteisöt
Kotitalouksia palvelevat voittoa tavoittelemattomat yhteisöt
Kotitaloudet
Ulkomaat
Ryhmäkohtaiset arvonalentumiset
Yhteensä
josta huonommalla etuoikeudella olevat saamiset

	31.12.2015	31.12.2014
Yritykset	262 936 770,32	257 208 998,48
Rahoitus- ja vakuutuslaitokset	59 530,93	57 327,73
Julkisyhteisöt	25 507 200,00	6 181 275,00
Kotitalouksia palvelevat voittoa tavoittelemattomat yhteisöt	15 637 790,16	16 669 048,93
Kotitaloudet	651 304 455,73	607 454 399,64
Ulkomaat	1 201,17	0,00
Ryhmäkohtaiset arvonalentumiset	-354 375,11	-495 511,19
Yhteensä	955 092 573,20	887 075 538,59
josta huonommalla etuoikeudella olevat saamiset	0,00	0,00

Tase-erään sisältyy luottoja euroa, joille ei tulouteta korkoa.

Luottojen ja takaussaamisten arvonalentumiset

Arvonalentumiset tilikauden alussa
+ Tilikaudella kirjatut saamiskohtaiset arvonalentumiset
+/- Tilikaudella kirjatut ryhmäkohtaiset arvonalentumiset
- Tilikaudella peruutetut saamiskohtaiset arvonalentumiset
- Tilikaudella kirjatut tot.arvonalentumistappiot, joista on aikaisemmin tehty saamiskohtainen arvonalentuminen
Arvonalentumiset tilikauden lopussa

	2015	2014
Arvonalentumiset tilikauden alussa	4 521 979,05	3 590 953,49
+ Tilikaudella kirjatut saamiskohtaiset arvonalentumiset	953 156,89	1 252 718,95
+/- Tilikaudella kirjatut ryhmäkohtaiset arvonalentumiset	-141 136,08	-101 161,34
- Tilikaudella peruutetut saamiskohtaiset arvonalentumiset	-115 751,65	-85 306,68
- Tilikaudella kirjatut tot.arvonalentumistappiot, joista on aikaisemmin tehty saamiskohtainen arvonalentuminen	-625 984,78	-135 225,37
Arvonalentumiset tilikauden lopussa	4 592 263,43	4 521 979,05

18. Leasingkohteet

Ennakkomaksut
Koneet ja kalusto
Kiinteä omaisuus ja rakennukset
Muu omaisuus
Yhteensä

	31.12.2015	31.12.2014
Ennakkomaksut	0,00	0,00
Koneet ja kalusto	0,00	0,00
Kiinteä omaisuus ja rakennukset	0,00	0,00
Muu omaisuus	0,00	0,00
Yhteensä	0,00	0,00

19. Saamistodistukset**Keskuspankkirahoitukseen oikeuttavat saamistodistukset ja muut saamistodistukset 31.12.2015**

	Keskuspankki- rahoitukseen oikeuttavat	Muut saamis- todistukset	Yhteensä	Josta huonommalla etuoikeudella
Käypään arvoon tulosvaikutteisesti kirjattavat rahoitusvarat	0,00	0,00	0,00	0,00
Myytävikissä olevat	0,00	0,00	0,00	0,00
Eräpäivään asti pidettävät	0,00	0,00	0,00	0,00
Yhteensä	0,00	0,00	0,00	0,00

Julkisesti noteeratut ja muut saamistodistukset 31.12.2015

	Julkisesti noteeratut	Muut	Yhteensä
Käypään arvoon tulosvaikutteisesti kirjattavat rahoitusvarat	0,00	0,00	0,00
Myytavissä olevat	0,00	0,00	0,00
Eräpäivään asti pidettävät	0,00	0,00	0,00
Yhteensä	0,00	0,00	0,00

Käypään arvoon tulosvaikutteisesti kirjattavat rahoitusvarat -ryhmä sisältää alkuperäisen kirjaamisen yhteydessä käypään arvoon tulosvaikutteisesti kirjattaviksi luokiteltuja rahoitusvaroja yhteensä 0,00 euroa, joista noteerattuja 0,00 euroa.

Saamistodistukset vaadetyypeittäin 31.12.2015

	31.12.2015		31.12.2014	
	Julkisesti noteeratut	Muut	Yhteensä	Yhteensä
Julkisyhteisöiltä	0,00	0,00	0,00	0,00
Eräpäivään asti pidettävät	0,00	0,00	0,00	0,00
Valtion velkasitoumukset	0,00	0,00	0,00	0,00
Kuntatodistukset	0,00	0,00	0,00	0,00
Valtion joukkovelkakirjalainat	0,00	0,00	0,00	0,00
Muiden julkisyhteisöjen joukkovelkakirjat	0,00	0,00	0,00	0,00
Käypään arvoon tulosvaikutteisesti kirjattavat rahoitusvarat	0,00	0,00	0,00	0,00
Valtion velkasitoumukset	0,00	0,00	0,00	0,00
Kuntatodistukset	0,00	0,00	0,00	0,00
Valtion joukkovelkakirjalainat	0,00	0,00	0,00	0,00
Muiden julkisyhteisöjen joukkovelkakirjat	0,00	0,00	0,00	0,00
Myytavissä olevat	0,00	0,00	0,00	0,00
Valtion velkasitoumukset	0,00	0,00	0,00	0,00
Kuntatodistukset	0,00	0,00	0,00	0,00
Valtion joukkovelkakirjalainat	0,00	0,00	0,00	0,00
Muiden julkisyhteisöjen joukkovelkakirjat	0,00	0,00	0,00	0,00
Muilta	0,00	0,00	0,00	9 699 695,39
Eräpäivään asti pidettävät	0,00	0,00	0,00	0,00
Pankkien sijoitustodistukset	0,00	0,00	0,00	0,00
Yritystodistukset	0,00	0,00	0,00	0,00
Pankkien joukkovelkakirjat	0,00	0,00	0,00	0,00
Muiden rahoitus- ja vakuutuslaitosten joukkovelat	0,00	0,00	0,00	0,00
Muut joukkovelkakirjat	0,00	0,00	0,00	0,00
Muut	0,00	0,00	0,00	0,00
Käypään arvoon tulosvaikutteisesti kirjattavat rahoitusvarat	0,00	0,00	0,00	59 160,00
Pankkien sijoitustodistukset	0,00	0,00	0,00	0,00
Yritystodistukset	0,00	0,00	0,00	0,00
Pankkien joukkovelkakirjat	0,00	0,00	0,00	0,00
Muiden rahoitus- ja vakuutuslaitosten joukkovelat	0,00	0,00	0,00	0,00
Muut joukkovelkakirjat	0,00	0,00	0,00	59 160,00
Muut	0,00	0,00	0,00	0,00
Myytavissä olevat	0,00	0,00	0,00	9 640 535,39
Pankkien sijoitustodistukset	0,00	0,00	0,00	0,00
Yritystodistukset	0,00	0,00	0,00	9 640 535,39
Pankkien joukkovelkakirjat	0,00	0,00	0,00	0,00
Muiden rahoitus- ja vakuutuslaitosten joukkovelat	0,00	0,00	0,00	0,00
Muut joukkovelkakirjat	0,00	0,00	0,00	0,00
Muut	0,00	0,00	0,00	0,00
Yhteensä	0,00	0,00	0,00	9 699 695,39

Taseeseen sisältyy saamistodistuksia

0,00

euroa, joille ei tulouteta korkoa.

20. Osakkeet ja osuudet

31.12.2015

Osakkeet ja osuudet

Käypään arvoon tulosvaikutteisesti kirjattavat rahoitusvarat	0,00	0,00	0,00	0,00
Myytävissä olevat	0,00	131 047 305,97	131 047 305,97	0,00
Omistusyhteisyritysosakkeet	0,00	0,00	0,00	0,00
Tytäryritysosakkeet	0,00	29 520,12	29 520,12	0,00
Yhteensä	0,00	131 076 826,09	131 076 826,09	0,00

	Julkisesti noteeratut	Muut	Yhteensä	joista luottolaitoksissa
Käypään arvoon tulosvaikutteisesti kirjattavat rahoitusvarat	0,00	0,00	0,00	0,00
Myytävissä olevat	0,00	131 047 305,97	131 047 305,97	0,00
Omistusyhteisyritysosakkeet	0,00	0,00	0,00	0,00
Tytäryritysosakkeet	0,00	29 520,12	29 520,12	0,00
Yhteensä	0,00	131 076 826,09	131 076 826,09	0,00

Muut kuin julkisesti noteeratut osakkeet ja osuudet on arvostettu hankintamenoon.

Osakkeet ja osuudet sektoreittain

Yritykset ja asuntoyhteisöt	113 787,95
Rahoitus- ja vakuutuslaitokset	130 959 674,38
Julkisyhteisöt	0,00
Kotitalouksia palvelevat voittoa tavoittelemattomat yhteisöt	3 363,76
Kotitaloudet	0,00
Ulkomaiset yhteisöt	0,00
Yhteensä	131 076 826,09

31.12.2015 31.12.2014

	31.12.2015	31.12.2014
Yritykset ja asuntoyhteisöt	113 787,95	113 787,95
Rahoitus- ja vakuutuslaitokset	130 959 674,38	99 187 727,21
Julkisyhteisöt	0,00	0,00
Kotitalouksia palvelevat voittoa tavoittelemattomat yhteisöt	3 363,76	3 363,76
Kotitaloudet	0,00	0,00
Ulkomaiset yhteisöt	0,00	0,00
Yhteensä	131 076 826,09	99 304 878,92

21. Johdannaissopimukset

Suojaamistarkoituksessa tehdyt johdannaissopimukset 31.12.2015

Nimellisarvot	Käyvät arvot	
	Positiiviset	Negatiiviset
116 146 602,72	2 512 286,48	61 955,19
Korkojohdannaiset		
Terminisopimukset		
Optiosopimukset	0,00	0,00
Ostetut	0,00	0,00
Asetetut		
Koronvaihtosopimukset	116 040 567,47	2 509 438,23
joista rahavirran suojaus	70 000 000,00	2 287 926,61
Muut swap -sopimukset	106 035,25	2 848,25
Valuuttajohdannaiset	0,00	0,00
Terminisopimukset		
Optiosopimukset	0,00	0,00
Ostetut		
Asetetut		
Koron- ja valuuttavaihtosopimukset		
Osakejohdannaiset	0,00	0,00
Terminisopimukset		
Optiosopimukset	0,00	0,00
Ostetut		
Asetetut		
Muut johdannaiset	0,00	0,00
Terminisopimukset		
Optiosopimukset	0,00	0,00
Ostetut		
Asetetut		
Johdannaiset yhteensä	2 512 286,48	61 955,19

	Nimellisarvot, jäljellä oleva juoksu-aika				
	alle 1 vuosi	1 - 5 vuotta	5 - 15 vuotta	yli 15 vuotta	Yhteensä
Korkojohdannaiset	80 445 658,72	10 700 944,00	25 000 000,00	0,00	116 146 602,72
Terminisopimukset					0,00
Optiosopimukset	0,00	0,00	0,00	0,00	0,00
Ostetut	0,00	0,00	0,00	0,00	0,00
Asetetut					0,00
Koronvaihtosopimukset	80 430 623,47	10 609 944,00	25 000 000,00	0,00	116 040 567,47
Muut swap -sopimukset	15 035,25	91 000,00	0,00	0,00	106 035,25
Valuuttajohdannaiset	0,00	0,00	0,00	0,00	0,00
Terminisopimukset					0,00
Optiosopimukset	0,00	0,00	0,00	0,00	0,00
Ostetut					0,00
Asetetut					0,00
Koron- ja valuutanvaihtosopimukset					0,00
Osakejohdannaiset	0,00	0,00	0,00	0,00	0,00
Terminisopimukset					0,00
Optiosopimukset	0,00	0,00	0,00	0,00	0,00
Ostetut					0,00
Asetetut					0,00
Muut johdannaiset	0,00	0,00	0,00	0,00	0,00
Terminisopimukset					0,00
Optiosopimukset	0,00	0,00	0,00	0,00	0,00
Ostetut					0,00
Asetetut					0,00

Ei suojaamistarkoituksessa pidettävät johdannaissopimukset 31.12.2015

	Nimellisarvot	Käyvät arvot	
		Positiiviset	Negatiiviset
Korkojohdannaiset	10 831 238,98	0,00	484 684,53
Terminisopimukset			
Optiosopimukset	10 831 238,98	0,00	484 684,53
Ostetut	10 831 238,98	0,00	484 684,53
Asetetut			
Koronvaihtosopimukset			
Valuuttajohdannaiset	0,00	0,00	0,00
Terminisopimukset			
Optiosopimukset	0,00	0,00	0,00
Ostetut			
Asetetut			
Koron- ja valuutanvaihtosopimukset			
Osakejohdannaiset	0,00	0,00	0,00
Terminisopimukset			
Optiosopimukset	0,00	0,00	0,00
Ostetut			
Asetetut			
Muut johdannaiset	0,00	0,00	0,00
Terminisopimukset			
Optiosopimukset	0,00	0,00	0,00
Ostetut			
Asetetut			
Johdannaiset yhteensä		0,00	484 684,53

	Nimellisarvot, jäljellä oleva juoksu-aika				Yhteensä
	alle 1 vuosi	1 - 5 vuotta	5 - 15 vuotta	yli 15 vuotta	
Korkojohdannaiset	1 876 802,77	4 376 168,40	4 578 267,81	0,00	10 831 238,98
Terminisopimukset					0,00
Optiosopimukset	1 876 802,77	4 376 168,40	4 578 267,81	0,00	10 831 238,98
Ostetut	1 876 802,77	4 376 168,40	4 578 267,81	0,00	10 831 238,98
Asetetut					0,00
Koronvaihtosopimukset					0,00
Valuuttajohdannaiset	0,00	0,00	0,00	0,00	0,00
Terminisopimukset					0,00
Optiosopimukset	0,00	0,00	0,00	0,00	0,00
Ostetut					0,00
Asetetut					0,00
Koron- ja valuutanvaihtosopimukset					0,00
Osakejohdannaiset	0,00	0,00	0,00	0,00	0,00
Terminisopimukset					0,00
Optiosopimukset	0,00	0,00	0,00	0,00	0,00
Ostetut					0,00
Asetetut					0,00
Muut johdannaiset	0,00	0,00	0,00	0,00	0,00
Terminisopimukset					0,00
Optiosopimukset	0,00	0,00	0,00	0,00	0,00
Ostetut					0,00
Asetetut					0,00

Suojaamistarkoituksessa tehdyt johdannaisopimukset 31.12.2014

	Nimellisarvot	Käyvät arvot	
		Positiiviset	Negatiiviset
Korkojohdannaiset	102 758 500,82	2 793 942,60	87 844,40
Terminisopimukset			
Optiosopimukset	0,00	0,00	0,00
Ostetut	0,00	0,00	0,00
Asetetut			
Koronvaihtosopimukset	102 652 465,57	2 793 539,47	87 844,40
josta rahavirran suojaus	55 000 000,00	2 729 152,67	0,00
Muut swap -sopimukset	106 035,25	403,13	0,00
Valuuttajohdannaiset	0,00	0,00	0,00
Terminisopimukset			
Optiosopimukset	0,00	0,00	0,00
Ostetut			
Asetetut			
Koron- ja valuutanvaihtosopimukset			
Osakejohdannaiset	0,00	0,00	0,00
Terminisopimukset			
Optiosopimukset	0,00	0,00	0,00
Ostetut			
Asetetut			
Muut johdannaiset	0,00	0,00	0,00
Terminisopimukset			
Optiosopimukset	0,00	0,00	0,00
Ostetut			
Asetetut			
Johdannaiset yhteensä		2 793 942,60	87 844,40

	Nimellisarvot, jäljellä oleva juoksu-aika				Yhteensä
	alle 1 vuosi	1 - 5 vuotta	5 - 15 vuotta	yli 15 vuotta	
Korkojohdannaiset	46 942 485,57	45 816 015,25	10 000 000,00	0,00	102 758 500,82
Terminisopimukset					0,00
Optiosopimukset	0,00	0,00	0,00	0,00	0,00
Ostetut	0,00	0,00	0,00	0,00	0,00
Asetetut					0,00
Koronvaihtosopimukset	46 942 485,57	45 709 980,00	10 000 000,00	0,00	102 652 465,57
Muut swap -sopimukset	0,00	106 035,25	0,00	0,00	106 035,25
Valuuttajohdannaiset	0,00	0,00	0,00	0,00	0,00
Terminisopimukset					0,00
Optiosopimukset	0,00	0,00	0,00	0,00	0,00
Ostetut					0,00
Asetetut					0,00
Koron- ja valuutanvaihtosopimukset					0,00
Osakejohdannaiset	0,00	0,00	0,00	0,00	0,00
Terminisopimukset					0,00
Optiosopimukset	0,00	0,00	0,00	0,00	0,00
Ostetut					0,00
Asetetut					0,00
Muut johdannaiset	0,00	0,00	0,00	0,00	0,00
Terminisopimukset					0,00
Optiosopimukset	0,00	0,00	0,00	0,00	0,00
Ostetut					0,00
Asetetut					0,00

Ei suojaamistarkoituksessa pidettävät johdannaissopimukset 31.12.2014

	Nimellisarvot	Käyvät arvot	
		Positiiviset	Negatiiviset
Korkojohdannaiset	13 261 779,43	0,00	606 397,81
Terminisopimukset			
Optiosopimukset	13 261 779,43	0,00	606 397,81
Ostetut	13 261 779,43	0,00	606 397,81
Asetetut			
Koronvaihtosopimukset			
Valuuttajohdannaiset	0,00	0,00	0,00
Terminisopimukset			
Optiosopimukset	0,00	0,00	0,00
Ostetut			
Asetetut			
Koron- ja valuutanvaihtosopimukset			
Osakejohdannaiset	0,00	0,00	0,00
Terminisopimukset			
Optiosopimukset	0,00	0,00	0,00
Ostetut			
Asetetut			
Muut johdannaiset	0,00	0,00	0,00
Terminisopimukset			
Optiosopimukset	0,00	0,00	0,00
Ostetut			
Asetetut			
Johdannaiset yhteensä		0,00	606 397,81

	Nimellisarvot, jäljellä oleva juoksu-aika				
	alle 1 vuosi	1 - 5 vuotta	5 - 15 vuotta	yli 15 vuotta	Yhteensä
Korkojohdannaiset	963 952,19	7 070 121,57	5 227 705,67	0,00	13 261 779,43
Terminisopimukset					0,00
Optiosopimukset	963 952,19	7 070 121,57	5 227 705,67	0,00	13 261 779,43
Ostetut	963 952,19	7 070 121,57	5 227 705,67	0,00	13 261 779,43
Asetetut					0,00
Koronvaihtosopimukset					0,00
Valuuttajohdannaiset	0,00	0,00	0,00	0,00	0,00
Terminisopimukset					0,00
Optiosopimukset	0,00	0,00	0,00	0,00	0,00
Ostetut					0,00
Asetetut					0,00
Koron- ja valuuttavaihtosopimukset					0,00
Osakejohdannaiset	0,00	0,00	0,00	0,00	0,00
Terminisopimukset					0,00
Optiosopimukset	0,00	0,00	0,00	0,00	0,00
Ostetut					0,00
Asetetut					0,00
Muut johdannaiset	0,00	0,00	0,00	0,00	0,00
Terminisopimukset					0,00
Optiosopimukset	0,00	0,00	0,00	0,00	0,00
Ostetut					0,00
Asetetut					0,00

Kohde-etuuden arvo on korkojohdannaisien sopimusten osalta nimellisarvo, valuuttajohdannaisien sopimusten osalta ostetun valuutan tilinpäätöshetken eurovasta-arvo ja osakejohdannaisien sopimusten osalta osakkeiden todennäköinen arvo tilinpäätöshetkellä.

Arvot on ilmaistu bruttomääräisinä.

Kaikissa johdannaisopimuksissa vastapuolena on Pohjola Pankki Oyj.

22. Aineettomat hyödykkeet

	31.12.2015	31.12.2014
ATK-menot	0,00	0,00
Muut kehittämismenot	0,00	0,00
Liikearvo	0,00	0,00
Muut pitkävaikutteiset menot	97 818,61	117 713,93
Yhteensä	97 818,61	117 713,93

23. Aineelliset hyödykkeet

31.12.2015

Kiinteistöomistukset	Omassa käytössä olevat	Sijoituskiinteistöt	
		Kirjanpitoarvo	Käypä arvo
Maa- ja vesialueet	721 082,41	130 558,65	121 000,00
Rakennukset	557 909,52	305 333,30	300 000,00
Kiinteistöyhteisöjen osakkeet ja osuudet	14 882 055,87	4 369 064,93	4 698 364,69
Yhteensä	16 161 047,80	4 804 956,88	5 119 364,69

Sijoituskiinteistöjen käypä arvo perustuu niiden markkina-arvoon. Merkittävässä kohteissa käyvän arvon perusteena on käytetty riippumattoman asiantuntijan antamaa arviota. Muiden kohteiden arvot perustuvat joko johdon omiin arvioihin tai tuottoarvomenetelmään, jona käytetään suoran pääomituksen arviointimenetelmää perustuen kohteen nettotuottoon ja markkinatuottovaatimuksiin huomioiden kohteen sijainti, kunto ja käyttötarkoitus. Liike-, toimisto- ja teollisuustilojen käypä arvo on määritetty pääasiassa tuottoarvomenetelmällä. Asuntojen ja maa-alueiden käypä arvo on määritetty pääasiassa kauppahintamenetelmällä.

24. Aineettomien ja aineellisten hyödykkeiden muutokset tilikauden aikana

	Aineettomat hyödykkeet	Sijoitus- kiinteistöt	Omassa käytössä olevat kiinteistöt	Muut aineelliset hyödykkeet
Hankintameno tilikauden alussa	464 366,81	7 507 604,04	18 363 884,47	2 881 612,16
+ lisäykset tilikautena	0,00	5 367,60	69 536,37	18 224,00
- vähennykset tilikautena	-272 984,44	-177 160,91	-583 683,93	-1 180 019,63
+/- siirrot erien välillä	0,00	30 891,41	-30 891,41	0,00
- tilikauden suunnitelman mukaiset poistot	-19 895,32	-30 457,96	-249 126,58	-145 992,29
-/+ tilikauden arvonalennukset ja niiden peruutukset	0,00	-200 000,00	0,00	0,00
+ vähennyksiin ja siirtoihin kohdistuvat kertyneet poistot ja arvonalennukset	272 984,44	177 160,91	583 683,93	1 180 019,63
- kertyneet poistot tilikauden alussa	-346 652,88	-877 198,98	-2 598 334,34	-2 351 748,76
- kertyneet arvonalennukset tilikauden alussa	0,00	-1 636 631,24	-21 193,48	0,00
+ kertyneet arvonorotukset tilikauden alussa	0,00	5 382,01	627 172,77	0,00
+/- tilikauden arvonorotukset ja niiden peruutukset	0,00	0,00	0,00	0,00
= Kirjanpitoarvo tilikauden lopussa	97 818,61	4 804 956,88	16 161 047,80	402 095,11

25. Muut varat

	31.12.2015	31.12.2014
Arvopapereiden myyntisaamiset	30 844,00	0,00
Maksujenvälityssaamiset	9 269,18	11 502,64
Muut	839 120,97	861 733,75
Yhteensä	879 234,15	873 236,39

26. Siirtosaamiset ja maksetut ennakot

Korot

	31.12.2015	31.12.2014
Korkosaamiset	3 568 654,71	3 792 175,41
Maksetut korkoennakot	0,00	814,38
Yhteensä	3 568 654,71	3 792 989,79

Muut

Muut maksetut ennakomaksut	5 654,70	18 307,27
Muut siirtosaamiset	42 075,71	39 046,08
Yhteensä	47 730,41	57 353,35

Siirtosaamiset ja maksetut ennakot yhteensä

3 616 385,12	3 850 343,14
---------------------	---------------------

27. Laskennalliset verosaamiset ja -velat

31.12.2015

	Laskennalliset verosaamiset	Laskennalliset verovelat	Netto
Jaksotuseroista	307 849,74	3 899,76	303 949,98
Muista väliaikaisista eroista	0,00	457 585,32	-457 585,32
Yhteensä	307 849,74	461 485,08	-153 635,34

Laskennallisiin verosaamisiin sisältyy verotuksessa vahvistetuista tappioista kirjattua laskennallista verosaamista yhteensä euroa.

Muista väliaikaisista eroista johtuvat laskennalliset verosaamiset ja -velat perustuvat oman pääoman käyvän arvon rahastoon kirjatuista myytävissä olevien rahoitusvarojen arvostustuloksista ja rahavirtaa suojaavien johdannaisten arvostustuloksista kirjatuista laskennallisista verosaamisista ja -veloista.

Arvonkorotukset 31.12.2015

Taseeseen sisältyy kiinteistöistä tehtyjä arvonorotuksia

Arvonkorotukset eivät ole veronalaisia. Jos arvonorotuksen kohteet myytäisiin, arvonorotukset realisoituisivat myyntivoitoksi, josta tuloveron määrä olisi

Tilinpäätössiirtojen kertymä

	Tasearvo	Lask. verovelka	Netto
Poistoero	0,00	0,00	0,00
Vapaaehtoiset varaukset	27 630 210,97	5 526 042,19	22 104 168,78
Yhteensä	27 630 210,97	5 526 042,19	22 104 168,78

Poistoero ja vapaaehtoiset varaukset on merkitty taseeseen laskennallisella verolla vähentämättömään määrään. Omien varojen laskelmassa poistoero ja vapaaehtoiset varaukset laskennallisella verolla vähennettynä on rinnastettu ensisijaisiin omiin varoihin.

28. Yleiseen liikkeeseen lasketut velkakirjat

	Kirjanpitoarvo 31.12.2015	Nimellisarvo 31.12.2015	Kirjanpitoarvo 31.12.2014	Nimellisarvo 31.12.2014
Sijoitustodistukset	0,00	0,00	0,00	0,00
Joukkovelkakirjalainat	0,00	0,00	0,00	0,00
Muut	0,00	0,00	0,00	0,00
Yhteensä	0,00	0,00	0,00	0,00

29. Muut velat

	31.12.2015	31.12.2014
Arvopapereiden ostovelat	0,00	0,00
Maksujenvälitysvelat	253 975,74	278 514,27
Muut	945 367,21	979 204,91
Yhteensä	1 199 342,95	1 257 719,18

30. Pakolliset varaukset

31.12.2015

	Eläkevaraukset	Verovaraukset	Takausvastuut	Vuokravastuut	Muut	Yhteensä
Varaukset 1.1.					373 418,00	373 418,00
+ varausten lisäys					21 001,00	21 001,00
- käytetyt varaukset						0,00
- peruutukset						0,00
Varaukset 31.12.	0,00	0,00	0,00	0,00	394 419,00	394 419,00

31. Siirtovelat ja saadut ennakot**Korot**

	31.12.2015	31.12.2014
Korkovelat	2 026 901,84	2 643 779,63
Saadut korkoennakot	2 103,52	1 356,57
Yhteensä	2 029 005,36	2 645 136,20

Muut

	31.12.2015	31.12.2014
Muut saadut ennakkomaksut	4 412,66	4 887,10
Muut siirtovelat	6 812 646,73	5 434 953,21
Yhteensä	6 817 059,39	5 439 840,31

Siirtovelat ja saadut ennakot yhteensä**8 846 064,75** **8 084 976,51****32. Velat, joilla on huonompi etuoikeus kuin muilla veloilla****Velat, joilla on huonompi etuoikeus kuin muilla veloilla**

	31.12.2015
Pääomalainat	0,00
Muut	0,00
Yhteensä	0,00

Yksittäiset velat, jotka ylittävät 10 prosenttia huonommalla etuoikeudella olevien velkojen yhteismäärästä

31.12.2015

Velka	Kirjanpitoarvo	Nimellisarvo	Valuutta	Korko %	Lainan eräpäivä
	0,00	0,00		0,00	
	0,00	0,00		0,00	
	0,00	0,00		0,00	
	0,00	0,00		0,00	
	0,00	0,00		0,00	
	0,00	0,00		0,00	
	0,00	0,00		0,00	
	0,00	0,00		0,00	
	0,00	0,00		0,00	
	0,00	0,00		0,00	

Liikkeeseenlaskijalla on oikeus lainan takaisinostoon vain Finanssivalvonnan luvalla. Velkojilla ei ole oikeutta vaatia ennenaikaista takaisinmaksua.

33. Oma pääoma

	Oma pääoma tilikauden alussa	Lisäykset	Vähennykset	Siirrot erien välillä	Oma pääoma tilikauden lopussa
Oma pääoma yhteensä	80 249 047,61	40 769 970,99	-1 062 607,00	0,00	119 956 411,60
Osuuspääoma	49 131 913,59	21 986 598,83	-72 940,59	0,00	71 045 571,83
Jäsenosuudet	3 409 933,59	234 398,83	-71 560,59	0,00	3 572 771,83
Tuotto-osuudet	45 704 200,00	21 752 200,00	0,00	0,00	67 456 400,00
Lisäosuudet	17 780,00	0,00	-1 380,00	0,00	16 400,00
Ylikurssirahasto	0,00				0,00
Arvonkorotusrahasto	0,00				0,00
Muut sidotut rahastot	2 906 713,61	88 245,22	-459 840,56	0,00	2 535 118,27
Vararahasto	704 776,98				704 776,98
Käyvän arvon rahasto	2 201 936,63	88 245,22	-459 840,56		1 830 341,29
Sääntöjen mukaiset rahastot	0,00				0,00
Muut rahastot	0,00				0,00
Vapaat rahastot	1 607 793,73				1 607 793,73
Edellisten tilikausien voitto tai tappio	26 602 626,68		-529 825,85		26 072 800,83
Tilikauden voitto tai tappio		18 695 126,94	0,00		18 695 126,94

Käyvän arvon rahaston muutokset

	Tilikauden alussa	Lisäykset	Vähennykset	Tuloslaskelmaan siirretty	Tilikauden päättyessä
Saamistodistukset	18 614,50	0,00	10 158,08	8 456,42	0,00
Osakkeet ja osuudet	0,00	0,00	0,00	0,00	0,00
Muut	2 183 322,13	88 245,22	441 226,06	0,00	1 830 341,29
Rahavirran suojaus	2 729 152,67	0,00	441 226,06	0,00	2 287 926,61
laskennalliset verot	-545 830,54	88 245,22	0,00		-457 585,32
Yhteensä	2 201 936,63	88 245,22	451 384,14	8 456,42	1 830 341,29

34. Sidottu ja vapaa oma pääoma sekä jakokelvottomat vapaan oman pääoman erät

Oma pääoma 31.12.2015

Sidottu oma pääoma

73 580 690,10

Vapaa oma pääoma

46 375 721,50

Oma pääoma yhteensä

119 956 411,60

Voitonjakokelpoiset varat 31.12.2015

Vapaa oma pääoma

46 375 721,50

- muut jakokelvottomat erät

12 613,50

Voitonjakokelpoiset varat

46 363 108,00

35. Rahoitusvarojen ja -velkojen maturiteettijakauma 31.12.2015

Jäljellä oleva juoksu-aika	alle 3 kk	3 - 12 kk	1 - 5 vuotta	5 - 10 vuotta	yli 10 vuotta
Keskuspankkirahoituksen oikeuttavat saamistodistukset	0,00	0,00	0,00	0,00	0,00
Saamiset luottolaitoksilta	11 549 320,07	35 000 000,00	62 500 000,00	85 000 000,00	0,00
Saamiset yleisöiltä ja julkisyhteisöiltä	23 601 587,97	76 864 165,24	324 109 699,53	252 832 352,80	277 684 767,66
Saamistodistukset	0,00	0,00	0,00	0,00	0,00
Velat luottolaitoksille	774 908,30	0,00	95 000 000,00	0,00	0,00
Velat yleisölle ja julkisyhteisöille	999 130 111,30	52 083 380,03	1 031 901,83	803 533,09	3 488 464,22
Yleiseen liikkeeseen lasketut velkakirjat	0,00	0,00	0,00	0,00	0,00
Velat, joilla huonompi etuoikeus kuin muilla veloilla	0,00	0,00	0,00	0,00	0,00

Muut kuin määräaikaistalletukset sisältyvät maturiteettiluokkaan "alle 3 kk".

36a. Koti- ja ulkomaanrahan määräiset omaisuus- ja velkaerät 31.12.2015

	Kotimaan raha	Ulkomaan raha
Saamiset luottolaitoksilta	192 754 046,57	1 295 273,50
Saamiset yleisöltä ja julkisyhteisöiltä	955 092 573,20	0,00
Keskuspankkirahoituksen oikeuttavat saamistodistukset ja muut saamistodistukset	0,00	0,00
Johdannaissopimukset	2 996 971,01	0,00
Muu omaisuus	158 803 625,97	96 532,85
Velat luottolaitoksille	95 774 908,30	0,00
Velat yleisölle ja julkisyhteisöille	1 055 242 695,44	1 294 695,03
Yleiseen liikkeeseen lasketut velkakirjat	0,00	0,00
Johdannaissopimukset ja kaupankäyntitarkoituksessa pidettävät velat	546 639,72	0,00
Velat, joilla on huonompi etuoikeus kuin muilla veloilla	0,00	0,00
Muut velat	10 593 425,85	36,19

36b. Rahoitusvarojen ja -velkojen käyvät arvot ja kirjanpitoarvot sekä käypien arvojen hierarkia 31.12.2015

	Kirjanpitoarvo	Käypä arvo
Rahoitusvarat		
Käteiset varat	1 861 795,06	1 861 795,06
Saamiset luottolaitoksilta	194 049 320,07	194 049 320,07
Saamiset yleisöltä ja julkisyhteisöiltä	955 092 573,20	955 092 573,20
Saamistodistukset	0,00	0,00
Osakkeet ja osuudet	131 047 305,97	131 047 305,97
Osakkeet ja osuudet omistusyhteisyrityksissä	0,00	0,00
Osakkeet ja osuudet samaan konserniin kuuluvissa yrityksissä	29 520,12	29 520,12
Johdannaissopimukset	2 996 971,01	2 996 971,01
Yhteensä	1 285 077 485,43	1 285 077 485,43
Rahoitusvelat		
Velat luottolaitoksille	95 774 908,30	95 774 908,30
Velat yleisölle ja julkisyhteisöille	1 056 537 390,47	1 056 537 390,47
Yleiseen liikkeeseen lasketut velkakirjat	0,00	0,00
Johdannaissopimukset ja muut kaupankäyntitarkoituksessa pidettävät velat	546 639,72	546 639,72
Velat, joilla on huonompi etuoikeus kuin muilla veloilla	0,00	0,00
Yhteensä	1 152 858 938,49	1 152 858 938,49

Taseessa käypään arvoon arvostetut rahoitusinstrumentit

	Taso 1	Taso 2	Taso 3	Yhteensä
Saamistodistukset				0,00
Osakkeet ja osuudet				0,00
Johdannaiset (positiiviset käyvät arvot)		2 512 286,48		2 512 286,48
Johdannaiset (negatiiviset käyvät arvot)		546 639,72		546 639,72

37. Vakuudeksi annettu omaisuus 31.12.2015

	Pantit	Kiinnitykset	Muut Vakuudet	Yhteensä
Omien velkojen puolesta annetut vakuudet				
Velat luottolaitoksille	0,00	0,00	0,00	0,00
Velat yleisölle ja julkisyhteisöille	0,00	0,00	0,00	0,00
Yleiseen liikkeeseen lasketut velkakirjat	0,00	0,00	0,00	0,00
Johdannaissop. ja kaupankäyntitarkoituksessa pidettävät velat	0,00	0,00	0,00	0,00
Muut velat	0,00	0,00	0,00	0,00
Huonommalla etuoikeudella olevat velat	0,00	0,00	0,00	0,00
Yhteensä	0,00	0,00	0,00	0,00
Muut omasta puolesta annetut vakuudet	0,00	0,00	0,00	0,00
Konserniyhtiön puolesta annetut	0,00	0,00	0,00	0,00
Muiden puolesta annetut	0,00	0,00	86 755 414,79	86 755 414,79
joista lähimpiin kuuluvalla johdolle	0,00	0,00	0,00	0,00
Annetut vakuudet yhteensä	0,00	0,00	86 755 414,79	86 755 414,79

38. Eläkevastuut

	31.12.2015
Eläkesitoumuksista johtuva suora vastuu	0,00
Osuus eläkesäätiön eläkevastuun ja muiden velkojen ylikatteesta	0,00

Pankin henkilökunnan lakisääteinen eläketurva on järjestetty OP-Eläkekassan kautta ja lisäeläketurva OP-Eläkesäätiön ja OP-Henkivakuutuksen kautta.

39. Leasingvuokra- ja muut vuokravastuut

	31.12.2015
Yhden vuoden kuluessa maksettavat	305 356,89
Yli vuoden kuluessa ja enintään 5 vuoden kuluessa maksettavat	291 581,47
Yli 5 vuoden kuluessa maksettavat	24 954,57
Yhteensä	621 892,93

Sopimusten olennaiset irtisanomis- ja lunastusehdot

40. Taseen ulkopuoliset sitoumukset

	Tytäryritysten puolesta	Osakkuusyri-tysten puolesta	Muiden puolesta	Yhteensä
Taseen ulkopuoliset sitoumukset 31.12.2015	0,00	0,00	97 806 238,40	97 806 238,40
Asiakkaan puolesta kolmannen hyväksi annetut sitoumukset	0,00	0,00	28 061 883,91	28 061 883,91
Takaukset ja pantit	0,00	0,00	28 061 883,91	28 061 883,91
Muut	0,00	0,00	0,00	0,00
Asiakkaan hyväksi annetut peruuttamattomat sitoumukset	0,00	0,00	69 744 354,49	69 744 354,49
Arvopapereiden takaisinostositoumukset	0,00	0,00	0,00	0,00
Muut	0,00	0,00	69 744 354,49	69 744 354,49
joista luottolupaukset	0,00	0,00	69 717 573,62	69 717 573,62

41. Muut vastuusitoumukset ja vastuut tilikauden päättyessä

	31.12.2015
Pankki on velvollinen tarkistamaan vuonna 2008 ja sen jälkeen valmistuneista kiinteistöinvestoinneista tekemiään alv-vähennyksiä, jos kiinteistön verollinen käyttö vähenee kymmenen vuoden tarkistusjakson aikana. Viimeiset tarkistusvuodet ovat 2017-2024 kiinteistöinvestoinnin valmistusajankohdasta riippuen	2 564,88
	0,00
	0,00
	2 564,88

42. Henkilöstö ja toimielinten jäsenet sekä lähipiiri**Henkilöstön lukumäärä keskimäärin v. 2015**

Vakinainen kokoaikainen henkilöstö
 Vakinainen osa-aikainen henkilöstö
 Määräaikainen henkilöstö

Yhteensä

Keskimääräinen lkm	Muutos tilikauden aikana
137	-6
0	0
11	2
148	-4

Toimielinten jäsenten palkat ja palkkiot v. 2015

Hallintoneuvoston jäsenet
 Hallituksen jäsenet ja varajäsenet sekä toimitusjohtaja ja hänen sijaisensa
 josta toimitusjohtaja Timo Laineelle maksetut palkat ja palkkiot
 sekä luontoisedut

Palkat ja palkkiot
27 150,00
672 766,00
374 825,00
12 360,00

Edustajiston kokouksessa tehdyn päätöksen mukaan hallintoneuvoston puheenjohtajalle maksetaan palkkiota 750 euroa kuukaudessa sekä 330 euroa kokoukselta ja muille jäsenille kokouspalkkiota 330 euroa kokoukselta.

Hallituksen puheenjohtajalle maksetaan palkkiota 1800 euroa kuukaudessa sekä 430 euroa kokoukselta, varapuheenjohtajalle ja muille jäsenille 430 euroa kuukaudessa, minkä lisäksi heille maksetaan kokouspalkkiota 430 euroa kokoukselta. Pankin toimitusjohtajalle ei makseta hallitustyöskentelystä erillisiä palkkioita tai muita etuuksia.

Toimitusjohtajan vanhuuseläkeikä on 60 vuotta. Eläke-etuudet määräytyvät eläkelakien ja OP:n omien eläkejärjestelmien mukaisesti. Toimitusjohtajan noudattama irtisanomisaika on 3 tai 6 kuukautta ja työnantajan noudattama irtisanomisaika on 6 kuukautta, jolloin hänelle irtisanomistajan palkan lisäksi suoritetaan korvauksena 12 kuukauden rahapalkkaa vastaava korvaus.

Päijät-Hämeen Op liittyi OP-Henkilöstörahastoon vuonna 2005.

OP-Henkilöstörahastolle maksettava voittopalkkioerä vuonna 2015 perustui seuraavien tavoitteiden saavuttamiselle: OP Ryhmän tulos ennen veroja ja OP Ryhmän ydinvakavaraisuus (CET 1), molemmat painoilla 30% sekä keskittäjäasiakkaiden määrän muutos painolla 40 %.
 Henkilöstörahastoon tehtävän palkkiosirron määrä vuodelta 2015 on noin 5,3 % rahaston jäsenten palkkasummasta. Vuonna 2015 kirjattiin palkkioita yhteensä 327.342 euroa

Palkitsemisjärjestelmät

OP Ryhmän osakeperusteinen palkitseminen jakautuu yrityskohtaiseen lyhyen aikavälin palkitsemiseen sekä ryhmätasoiseen pitkän aikavälin palkitsemiseen. Palkkioiden enimmäismäärät on kaikissa järjestelmissä rajattu.

Lyhyen aikavälin palkitsemisohjelmassa ansaintajakso on kalenterivuosi ja palkkio maksetaan lähtökohtaisesti rahana. Lyhyen aikavälin palkitsemisjärjestelmä kattaa koko henkilöstön.

Pitkän aikavälin johdon osakepalkkiojärjestelmän piiriin kuuluvat erikseen määritellyt johtajat ja avaintehtävissä toimivat henkilöt, jotka yhtiön hallitus on nimennyt. OP Osuuskunnan hallintoneuvosto päättää järjestelmän OPn ryhmätasoiset ansaintamittarit ja niille asetettavat tavoitteet kullekin ansaintajaksolle erikseen. Tavoitteet liittyvät OP Ryhmän tulokseen ennen veroja, ydinvakavaraisuuteen (CET1) ja keskittäjäasiakkaiden määrän kasvuun.

Pitkän aikavälin järjestelmä koostuu peräkkäisistä kolmen vuoden pituisista ansaintajaksoista. Palkkion määrä riippuu tavoitteiden saavuttamisesta ansaintajakson päätyttyä. Ensimmäisen ansaintajakson 2011 - 2013 palkkio maksetaan lykkäysajan jälkeen kolmessa yhtä suuressa erässä kesäkuun loppuun mennessä vuosina 2015 - 2017.

OP Osuuskunnan tekemän Pohjolan osakkeiden ostotarjouksen johdosta koko tavoitepalkkio maksetaan rahana palkitsemisjärjestelmän ehtojen mukaisesti

Palkitsemisjärjestelmän ansaintajakson 2014 - 2016 perusteella mahdollisesti maksettava palkkio maksetaan OPn liikkeeseen laskemina debentuureina. Ansaittu euromääräinen palkkio muunnetaan debentuurin kappalemääräksi järjestelmän toteuman selvittyä. Palkkiosta vähennetään rahana maksettava osuus, jolla katetaan palkkiosta aiheutuvia veroja ja veroluonteisia maksuja. Palkkio maksetaan kolmessa yhtä suuressa erässä vuosina 2018 - 2020.

Palkkion arvoa jaksotetaan ansainta- ja sitouttamisjakson kuluessa. Palkkio kirjataan tuloslaskelman erään Palkat ja palkkiot ja vastaerä siirtovelaksi, kunnes se maksetaan.

Palkkion maksamiseen liittyy OP Ryhmän vakavaraisuutta sekä työ- ja toimitusuhteen voimassaoloa koskevia ehtoja.

Muuttuvan palkkion maksamisen lykkääntyminen

Muuttuvien palkkioiden maksamisesta on säädetty laissa Luottolaitostoinnasta (610/2014). Jos henkilö on luokiteltu työtehtäviensä perusteella ryhmään, joiden ammatillisesta toiminnasta voi aiheutua yritykselle merkittävää riskiä ("riskiprofiiliin vaikuttava henkilö"), lykätään muuttuvan palkkion maksua tietyissä olosuhteissa kolmelle vuodelle.

Riskiprofiiliin vaikuttavaan henkilöryhmään sovelletaan muuttuvan palkkion maksamisen lykkäämistä mikäli henkilön muuttuva palkkio yhden vuoden ansaintajaksolta ylittää Finanssivalvonnan kannanoton mukaisen rajan 50.000 euroa tai tätä korkeamman kahden kuukauden kiinteän bruttopalkan. Riskiprofiiliin vaikuttavan henkilön palkkioita tarkastellaan kokonaisuutena huomioiden sekä pitkän- että lyhyen aikavälin palkkiot.

Jos maksun viivästämisen euronraja ylittyy, osa palkkiosta maksetaan heti ja loput palkkion maksusta lykätään. Lykkäystilanteessa viivästettävä palkkio maksetaan kolmen seuraavan vuoden aikana. Sanotussa lykkäystilanteessa lyhyen aikavälin ohjelmassa maksetaan aina puolet palkkiosta rahana ja puolet OPn liikkeeseen laskemana debentuurilainana.

Tilintarkastajille maksetut palkkiot toimeksiantoryhmittäin v. 2015

Tilintarkastuksesta
Tilintarkastuslain 1 §:n 1 momentin 2 kohdassa tarkoitetut toimeksiannot
Veroneuvonta
Muut palvelut
Yhteensä

Tilintarkastus- palkkiot
8 263,36
0,00
0,00
0,00
8 263,36

Toimielinten jäsenten saamat luotot, takaukset ja vakuudet 31.12.2015

	Rahalainat 1.1.	Lisäykset	Vähennykset	Rahalainat 31.12.	Takaukset ja muut taseen ulkopuoliset sitoumukset
Hallintoneuvoston jäsenet	1 674 465,09	582 210,70	0,00	2 256 675,79	81 253,13
Hallituksen jäsenet ja varajäsenet sekä toimitusjohtaja ja hänen sijaisensa	1 049 489,31	0,00	166 626,53	882 862,78	307 916,20
Yhteensä	2 723 954,40	582 210,70	166 626,53	3 139 538,57	389 169,33

Ilmoitetut luvut sisältävät luotot ja takaukset, jotka luottolaitos tai sen konserniin tai konsolidointiryhmään kuuluva yritys on antanut luottolaitoksen hallinto- ja valvontaelinten jäsenille. Toimielinten jäsenten antamat henkilötakaukset sisältyvät myös rahalainat erään.

Rahalainojen pääasialliset korkoehdot ja muut ehdot

Hallinto- ja valvontaelinten jäsenten luottoehdoissa noudatetaan normaaleja pankin luottoehtoja. Lainat on sidottu yleisesti käytössä oleviin viitekorkoihin. Lainoja lyhennetään sovitun lyhennyssuunnitelman mukaisesti ja niillä on normaalit vakuudet.

Eläkesitoumukset

Hallintoneuvoston jäsenet
Hallituksen jäsenet ja varajäsenet sekä toimitusjohtaja ja hänen sijaisensa

Aikaisemmin toimielimiin kuuluneiden henkilöiden eläkesitoumukset

Hallintoneuvoston jäsenet
Hallituksen jäsenet ja varajäsenet sekä toimitusjohtaja ja hänen sijaisensa

0,00
0,00
0,00
0,00
0,00
0,00

Lähipiiri

	Omistus	Hallinto- henkilöt	Osakkuus- yritys	Muut
Saamiset yleisöltä ja julkisyhteisöltä 31.12.	0,00	4 365 336,05	0,00	0,00
Arvon alentumistappiot 1.1.	0,00	0,00	0,00	0,00
Arvon alentumistappioiden muutos tilikaudella	0,00	0,00	0,00	0,00
Arvon alentumistappiot 31.12.	0,00	0,00	0,00	0,00
Saamistodistukset 31.12.	0,00	0,00	0,00	0,00
Arvon alentumistappiot 1.1.	0,00	0,00	0,00	0,00
Arvon alentumistappioiden muutos tilikaudella	0,00	0,00	0,00	0,00
Arvon alentumistappiot 31.12.	0,00	0,00	0,00	0,00
Osakkeet ja osuudet 31.12.	0,00	0,00	0,00	0,00
Arvon alentumistappiot 1.1.	0,00	0,00	0,00	0,00
Arvon alentumistappioiden muutos tilikaudella	0,00	0,00	0,00	0,00
Arvon alentumistappiot 31.12.	0,00	0,00	0,00	0,00
Takaukset ja muut taseen ulkopuoliset sitoumukset 31.12.	0,00	351 906,84	0,00	0,00

Osuuspankin lähipiiriin kuuluvat pankin hallintoneuvoston jäsenet, hallituksen jäsenet ja varajäsenet, toimitusjohtaja ja toimitusjohtajan sijainen, tilintarkastaja ja varatilintarkastaja tai tilintarkastusyhteisön päävastuullinen tilintarkastaja sekä näiden aviopuoliset tai avioliitonomaisessa suhteessa olevat henkilöt ja alaikäiset lapset. Lähipiiriin kuuluvat myös yhteisöt ja säätiöt, joissa edellä mainituilla henkilöillä on yksin tai yhdessä toisen kanssa kirjanpitolaisissa tarkoitettu määräysvalta.

Lisäksi lähipiiriin kuuluu se, jolla omistuksen nojalla on vähintään 20 prosenttia osuuspankin osuuksista tai omistuksen, optio-oikeuden tai vaihtovelkakirjalainan nojalla on tai voi olla vastaava omistus tai äänivalta pankin konserniin kuuluvassa yhteisössä, jollei omistuksen kohteena olevan yhtiön merkitys koko konsernin kannalta ole vähäinen. Näiden yritysten edellisessä kappaleessa mainitut vastaavat henkilöt kuuluvat samoin lähipiiriin.

Lähipiiriin kuuluu myös osuuspankin konsernitilinpäätökseen yhdistelty osakkuusyhtiö.

Osuuspankin kanssa yhteisen määräysvallan alaiset yhteisöt kuuluvat myös osuuspankin lähipiiriin (sisaryitykset).

43. Omistukset muissa yrityksissä 31.12.2015

		Omistusosuus, %	Oma pääoma	Tilikauden voitto tai tappio
Tytäryritykset				
Yrityksen nimi:	Finanssi-litti Oy	100,00 %	112 573,31	1 390,63
Kotipaikka:	litti			
Yrityksen nimi:	Kiinteistö Oy Heinolan Poppeli	100,00 %	1 503 358,63	82 934,85
Kotipaikka:	Heinola			
Yrityksen nimi:	Kiinteistö Oy Heinolan Suokannas	100,00 %	-85 621,89	0,00
Kotipaikka:	Heinola			
Yrityksen nimi:	Päijät-Hämeen OP-Kiinteistökeskus Oy	95,00 %	88 362,75	-58 649,38
Kotipaikka:	Lahti			
Yrityksen nimi:	Kiinteistö Oy Ahertajankulma	80,30 %	197 706,12	42 534,09
Kotipaikka:	Hollola			
Yrityksen nimi:				
Kotipaikka:				
Yrityksen nimi:				
Kotipaikka:				
Yrityksen nimi:				
Kotipaikka:				
		Omistusosuus, %	Oma pääoma	Tilikauden voitto tai tappio
Omistusyhteisyritykset				
Yrityksen nimi:	Kiinteistö Oy Nastolan Nappi	44,59 %	1 815 222,09	-2 997,71
Kotipaikka:	Nastola			
Yrityksen nimi:	Kiinteistö Oy Hollolan Keskuskatu 8	33,66 %	294 462,85	-15 229,96
Kotipaikka:	Hollola			
Yrityksen nimi:	Kiinteistö Oy Koskenraitti	31,95 %	605 038,22	10,60
Kotipaikka:	Hämeenkoski			
Yrityksen nimi:	Kiinteistö Oy Kausalan Merrantori	30,53 %	1 327 933,59	103,19
Kotipaikka:	litti			
Yrityksen nimi:	Kiinteistö Oy Liiketalo	24,16 %	1 008 236,63	-149 258,72
Kotipaikka:	Lahti			
Yrityksen nimi:				
Kotipaikka:				
Yrityksen nimi:				
Kotipaikka:				
		Omistusosuus, %	Oma pääoma	Tilikauden voitto tai tappio
Yritykset, joissa luottolaitoksella on rajoittamaton vastuu				
Yrityksen nimi:				
Kotipaikka:				
Yritysmuoto:				
Yrityksen nimi:				
Kotipaikka:				
Yritysmuoto:				
Yrityksen nimi:				
Kotipaikka:				
Yritysmuoto:				
Yrityksen nimi:				
Kotipaikka:				
Yritysmuoto:				

44. Notariaattitoiminta

Päijät-Hämeen Osuuspankki tarjoaa arvopaperivälitystä sekä säilytys- ja hoitopalvelua samoin kuin muita asiakkaan omaisuuden hoitoon liittyviä palveluja, kuten lainhuudatus- ja kiinnitysasiat, asiakkaan omaisuuden säilytys, perunkirjoitukset ja perinnönjaot, ositukset, testamentti, edunvalvontavaltakirjat sekä asiakkaan oikeudellinen neuvonta omaisuuden hoitoon, myyntiin ja varojen sijoittamiseen liittyvissä asioissa.

45. Osuuspankin jäsenten lukumäärä sekä maksamatta olevat ja irtisanotut osuusmaksut 31.12.2015

Jäsenten lukumäärä	41 139
Maksamatta olevat osuusmaksut	548,63
Irtisanotut jäsenosuusmaksut	113 941,95
Irtisanotut lisäosuusmaksut	1 280,00
Irtisanotut tuotto-osuusmaksut	7 876 900,00

Irtisanotun osuuspääoman takaisinmaksun edellytykset ja ajankohta

Osuuspankkien omaan pääomaan sisältyy osuuspankkien jäsenten jäsenosuusmaksut sekä jäsenten tekemät sijoitukset tuotto-osuuksiin, joiden koron maksusta ja pääoman palauttamisesta pankilla on ehdoton oikeus kieltäytyä. Jäsenosuusmaksu ja siitä seuraava asiakasomistajuus antaa mahdollisuuden osallistua pankin hallintoon ja päätöksentekoon. Tuotto-osuuksiin ei liity asiakasomistajien oikeuksia eivätkä ne anna äänivaltaa. Vuosille 2015-2016 tavoitellaan tuotto-osuuksille 3,25 %:n korkoa ja maksettava korko vahvistetaan vuosittain jälkikäteen. Tuottotavoite voi muuttua vuosittain.

Mikäli osuuspankki ei ole kieltäytynyt palauttamisesta, jäsenosuusmaksu ja tuotto-osuusmaksu voidaan palauttaa 12 kuukauden kuluttua sen tilikauden päättymisestä, jonka aikana jäsenyys on päättynyt tai tuotto-osuuden omistaja on irtisanonut osuuden. Ellei palautusta voida jonakin vuonna maksaa täysimääräisesti, maksamatta jäänyt osa maksetaan seuraavien tilinpäätösten perusteella käytettävissä olevista omista pääomista. Edellä määrätty oikeus maksamatta jääneen osan jälkipalautukseen päättyy kuitenkin viidennen seuraavan tilinpäätöksen jälkeen. Maksamatta jääneelle osalle ei makseta korkoa.

Osuuspankkien kansallisessa tilinpäätöksessä omiin pääomiin luetaan lisäksi lisäosuuspääoma, josta osuuspankeilla ei ole ehdotonta oikeutta kieltäytyä palauttamasta jäsenille. Irtisanottu lisäosuuspääoma luokitellaan tilinpäätöksessä velaksi. Lisäosuuspääoma palautetaan kuuden kuukauden kuluttua sen tilikauden päättymisestä, jonka perusteella palautus ensimmäisen kerran voidaan suorittaa. Jos irtisanottua lisäosuusmaksua ei ole voitu palauttaa kokonaisuudessaan, voi palautus tapahtua jälkipalautuksena, jos se on kolmen seuraavan tilinpäätöksen perusteella mahdollista. Lisäosuudelle maksetaan korkoa siihen asti, kun se on osuuskuntalain mukaan nostettavissa.

46. Pitkäaikaissäätämispalvelu

	31.12.2015
OP-eläkesäästön eläketili	44 353,48
Määräaikais- tai muulle talletustilille tehdyt sijoitukset	0,00
Osuuspankin taseessa olevat sijoitukset yhteensä	44 353,48
Taseen ulkopuoliset sijoitukset, sijoitusrahastot, osakkeet, jvk-lainat (sis. myyntisaamiset/ostovelat)	272 655,16
OP-eläkesäästön eläketililtä veloitetut sopimuksen mukaiset kulut ja palkkiot	433,61
Tilikauden aikana säästämistililtä maksetut eläkkeet	0,00

LUETTELO KIRJANPITOKIRJOISTA JA TOSITELAJEISTA

OP RYHMÄN SAP tositelajit ja tositenumerosarjat

Sovellus- tosite ')	Nimi	Tosite- laji	Numerosarja	
			alku	loppu
	TOISTUVA TOSITE	X1	7700001	7799999
	MALLITOSITE	X2	7800001	7899999
	KAUDEN PÄÄTÖS, lopullinen	SA	1000010001	1000019999
	KAUDEN PÄÄTÖSTOS, purettavat	SB	1000020001	1000029999
	ENNAKKOKIRJAUS, lopullinen	SC	1000030001	1000039999
	ENNAKKOKIRJAUS, purettavat	SD	1000040001	1000049999
	PÄIVITTÄISTOSITE	SE	1000050001	1000059999
	ED.KUUKAUDEN KORJAUKSET/AURUM	SF	1000060001	1000069999
	AGIOARVOSTUS MANUAALINEN	SH	1000080001	1000089999
	SALDONSIIIRTO, PURETTAVA (taseen väärän merkkisten saldojen siirto)	SS	1000090001	1000099999
	ARVONLISÄVERON KORJAUS	SV	1000100000	1000109999
	LOMAPALKKAVARAUS	SL	1000110001	1000119999
	HENKILÖSIVUKULUT	SM	1000120001	1000129999
	IFRS-OVY JA -OPHV -saldonsiirto	SI	1000130001	1000139999
	GE-PALKKIOVARAUS	GK	1000140001	1000149999
	TULOSPALKK. JAKSOTUS	GM	1000150001	1000159999
	VEROJAKSOTUS, PURETT.	GO	1000160001	1000169999
	TALL.SUOJARAH. JAKS.	GQ	1000170001	1000179999
	RYHMÄKOHT.ARNONALENT	GX	1000180001	1000189999
	VEROJAKSOTUS,LOPULL.	GY	1000190001	1000199999
	PÄIVITT.TOS./OKO PKL	SO	1000200001	1000209999
	ALV-VELOITUS	GZ	1000210001	1000219999
	ALV-SIIIRTO	ST	1000220001	1000229999
	SOS.KULUVELAN SIIIRTO	SR	1000230001	1000239999
	SIJ.OM. PÄIVITT./VAR	SP	1000240001	1000249999
	SIJ.OM TP PURETT/VAR	SQ	1000250001	1000259999
	LOMAP.VARAUS/KUSTP.S	GF	1000260001	1000269999
	SOS.KULUVELAN SIIIRTO lopullinen	SY	1000270001	1000279999
	KIINTEISTÖSIJ. PÄIV.	SZ	1000280001	1000289999
	KIINTEISTÖSIJ. PURET	SX	1000290001	1000299999
	ELIMINOINTI BALTIA purettava	MB	1000300001	1000309999
	ELIMINOINTI BALTIA ei-purettava	RC	1000310001	1000319999
	PUH.KULUJEN ALV-OIK.	HD	1000320001	1000329999
	SALDONSIIIRTO, EI-PURETTAVA	SJ	1000330001	1000339999
	SALDONSIIIRTO, TEM	SN	1000340001	1000349999
	SALDONSIIIRTO, MVAT	HI	1000350001	1000359999
	KÄYTTÖOMAISUUS	AA	1010000001	1010999999 RABUCH00 **)
	KÄYTTÖOMAISUUS POISTOT	AF	1011000001	1011999999 RAPERB00 **)
	KÄYTTÖOMAISUUS VARASTOSALDOK	AG	1012000001	1012999999
	LASKU e-Flow/SAP eliminoidtavat	LF	1021000001	1021999999
	LASKU MANUAALINEN eliminoidtavat	LM	1022000001	1022999999
	HYVITYSLASKU MANUAALINEN eliminoidtavat	HM	1023000001	1023999999
	LASKUN PERUUTUS AUTOMAATTINEN	LP	1024000001	1024999999
	LASKUN MANUAALINEN MAKSU	KA	1025000001	1025999999
	AUTOMAATTISET MAKSUT	KZ	1026000001	1026999999
	LASKU E-Flow/SAP ei eliminoidtavat	LG	1027000001	1027999999
	LASKU MANUAALINEN ei eliminoidtavat	LN	1028000001	1028999999
	HYVITYSLASKU MANUAALINEN ei eliminoidtavat	HN	1029000001	1029999999
	MYYNTELASKU MANUAALINEN eliminoidtavat	DR	1030000001	1030999999
	HYVITYSLASKU MANUAALINEN eliminoidtavat	DG	1031000001	1031999999
	MYYNTELASKUN PERUUTUS	DA	1032000001	1032999999
	HYVITYSLAS.MR Ei ELIM.	DH	1033000001	1033999999
	HYVITYSLASKUTUS eliminoidtavat	DI	1034000001	1034999999
	LASKUN MAKSU	DZ	1035000001	1035999999
	HYVITYSLASKUTUS ei eliminoidtavat	DJ	1036000001	1036999999
	MYYNTELASKU MANUAALINEN ei eliminoidtavat	DS	1037000001	1037999999
	MYYNTELASKUTUS eliminoidtavat	DT	1038000001	1038999999
	MYYNTELASKUTUS ei eliminoidtavat	DU	1039000001	1039999999
	TASAUS	MT	1040000001	1040999999
	MATKALASKU /MATKAMIES	FA	1041000001	1041999999
	KONEKIELISET TILIOTETAPAHTUMAT	FB	1042000001	1042999999
	LUOTTORESKONTRA/KOTIPANKKI	FC	1043000001	1043999999
	JAHA/KOTIPANKKI	FD	1044000001	1044999999
	IFACTOR /OPR	FE	1045000001	1045999999
	IFACTOR /OPR JAKSOTUS	FF, FG	1046000001	1046999999
	SOPRI /OPR	FH	1047000001	1047999999
	SOPRI /OPR JAKSOTUS	FI,FJ	1048000001	1048999999
	LUOTTOTILI /OPR	FK	1049000001	1049999999
	LEASONG OR /OPR	FL	1050000001	1050999999
	VARAINHANKINTA /OPR	FM	1051000001	1051999999

Sovellus- tosite ')	Nimi	Tosite- laji	Numerosarja alku	loppu
	VARAINHANKINTA /OPR JAKSOTUS	FN, FO	1052000001	1052999999
	DISKONTATUT OSAMAKSUT /OPR	FP	1053000001	1053999999
	DISKONTATUT OSAM. /OPR JAKSOTUS	FQ, FR	1054000001	1054999999
	OIKEUDELLINEN PERINTÄ /OPR	FS	1055000001	1055999999
	OSAMAKSULEASING (VIEW21) /OPR	FT	1056000001	1056999999
	VIEW 21/JAKSOTUKSET	ET	1057000001	1057999999
	VIEW 21/AGIO	EU	1058000001	1058999999
9900095	SRJ-TAPAHTUMAT	FU	1059000001	1059999999
	AIRAS-PALKKIOT/AURUM	FV	1060000001	1069999999
	TYÖNANTAJAN ST-MAKSU	FX	1070000001	1070999999
	DIME/SIJ.RAHASTOT	GR	1071000001	1071999999
	OPUSCAPITA/OKO	GU	1072000001	1072999999
	ANALYSTE	IE	1073000001	1073999999
	MYYNTELASKU/KIPINÄ	DB	1074000001	1074999999
	LASKUN MANUMAKS/OPKK	DY	1075000001	1075999999
	TEM MATKALASKUT	MK	1076000001	1076999999
	VIRO MANU PÄIVITT.	JS	1077000001	1077999999
	VIRO MANU TP PYSYVÄ	JV	1078000001	1078999999
	VIRO MANU TP PERUUT.	JX	1079000001	1079999999
	LATVIA MANU PÄIVITT.	JT	1080000001	1080999999
	LATVIA MANU TP PYS.	JY	1081000001	1081999999
	LATVIA MANU TP PER.	JZ	1082000001	1082999999
	LIETTUA MANU PÄIVITT	JU	1083000001	1083999999
	LIETTUA MANU TP PYS.	KB	1084000001	1084999999
	LIETTUA MANU TP PER.	KC	1085000001	1085999999
	LOMAPALKAT, OSTOLASKU	LL	1086000001	1086999999
	LOMAPALKAT, MYYNTELASKU	DL	1087000001	1087999999
	JAKSOTUSAJO, SAPin man. jaksotus -toiminto	MA	1088000001	1088999999
	ACQUIRING-PALKKIOT, OR	KY	1089000001	1089999999
	ACQUIRING-PALKKIOT, MR	DE	1090000001	1090999999
	AGIOARVOSTUS	SG	1091000001	1091999999
	ACQUIRING	KQ	1092000001	1092999999
9930004	CAL PÄIVITTÄISET VIENNIIT	RF	1093000001	1093999999
9930005	CAL PÄIVITTÄISET VIENNIIT	RF	1093000001	1093999999
9930006	CAL PÄIVITTÄISET VIENNIIT	RF	1093000001	1093999999
9930007	CAL PÄIVITTÄISET VIENNIIT	RF	1093000001	1093999999
9930008	CAL PÄIVITT. TASEEN ULKOP.	RH	1094000001	1094999999
9930106	CAL KK-VAIHTEEN VIENNIIT	RG	1095000001	1095999999
9930107	CAL KK-VAIHTEEN VIENNIIT	RG	1095000001	1095999999
9930108	CAL KK-VAIHTEEN TASEEN ULKOP.	RI	1096000001	1096999999
9900048	LISÄOSUUSPÄÄOMA	HB	1097000001	1097999999
	BONUSKERTYMÄ/CLEARING, OR	LK	1098000001	1098999999
	BONUSKERTYMÄ/CLEARING, MR	DK	1099000001	1099999999
9900049	PERINNÄN LIITTYMÄ	HC	1100000001	1100999999
	Bonuskäyttö toinen op, MR	DO	1105000001	1105999999
	Bonuskäyttö toinen op, OR	LO	1106000001	1106999999
	Equens/Debit-kortit	HF	1107000001	1107999999
	Ariba tilaus eliminoitava	LU	1108000001	1108999999
	Ariba ei tilausta eliminoitava	LV	1109000001	1109999999
	Ariba tilaus ei-eliminoitava	LX	1110000001	1110999999
	Ariba ei tilausta ei-eliminoitava	LY	1111000001	1111999999
	Ariba peruutusosite	LZ	1112000001	1112999999
	ACQUIRING/HALTI	HG	1113000001	1113999999
12999	ENTRA	EN	1299900001	1299999999
	TEKNINEN FD EI ELIM.	Z9	2010000001	2010999999
	KASSAKP. LIITT./OPHV	NA	3010000001	3010999999
	HK KORVAUS KKP./OPHV	NB	3011000001	3011999999
	OIVA KON./OPHV	NC	3012000001	3012999999
	TUOTTOTURVA KON/OPHV	ND	3013000001	3013999999
	LAINATURVA KON./OPHV	NE	3014000001	3014999999
	HENKILÖV.KORV K/OPHV	NF	3015000001	3015999999
	RYHMÄVAK. KON./OPHV	NG	3016000001	3016999999
	IF RYHMÄELÄK K./OPHV	NH	3017000001	3017999999
	MOOTTORIAJ. KON/OPHV	NI	3018000001	3018999999
	VAHINKOVAK. KON/OPHV	NJ	3019000001	3019999999
	HENKILÖVAK. KON/OPHV	NK	3020000001	3020999999
	TAPATURMA KON./OPHV	NL	3021000001	3021999999
	KIINT.VUOKRAT K/OPHV	NM	3022000001	3022999999
	VSM KON./OPHV	NN	3023000001	3023999999
	MITTATURVA KON./OPHV	NO	3024000001	3024999999
	LÄHTEVÄ RAHA L./OPHV	NP	3025000001	3025999999
	TULEVA RAHA L./OPHV	NQ	3026000001	3026999999
	TKV KON./OPHV	NR	3027000001	3027999999
	HK KORVAUS KON./OPHV	NS	3028000001	3028999999

Sovellus- tosite ')	Nimi	Tosite- laji	Numerosarja alku	loppu
	AULI KON./OPHV	NT	3029000001	3029999999
	RATTI KON./OPHV	NU	3030000001	3030999999
	RAKENNUSVIRHE K/OPHV	NV	3031000001	3031999999
	SULKA KON./OPHV	NX	3032000001	3032999999
	MATKAVAKUUTUS K/OPHV	NY	3033000001	3033999999
	KASKO KON./OPHV	OA	3034000001	3034999999
	ESINEVAK.YKS. K/OPHV	OB	3035000001	3035999999
	TAKAUSVAKUUTUS/OPHV	OC	3036000001	3036999999
	SULKAN EPÄV.VAH/OPHV	OD	3037000001	3037999999
	RESK.SAATAVAL.L/OPHV	OE	3038000001	3038999999
	YT KORVAUS KKP./OPHV	OF	3039000001	3039999999
	PERUUTUS/OPHV LIITT.	NZ	3100000001	3109999999

PLA-tositelajit

Kirjanpitosite	AB	3204000000	3204999999
Täsmäytyspääkirja	AC	3205000000	3205999999
Käyttöom.konversio	AK	3206000000	3206999999
Käyttöom.kirj: netto	AN	3207000000	3207999999
Ratti Kkp.	C3	3208000000	3208999999
VSM Kkp.	C4	3209000000	3209999999
HK Korvaus Muis.	DC	3210000000	3210999999
EK Korvaus Muis.	DD	3211000000	3211999999
Manuaalipal. Muis.	DM	3212000000	3212999999
Auli Muis.	E1	3213000000	3213999999
Oiva Muis.	E2	3214000000	3214999999
Ratti Muis.	E3	3215000000	3215999999
Tuottoturva Muis.	E4	3216000000	3216999999
Mittaturva Muis.	E6	3217000000	3217999999
Ryhmävakuutus Muis.	E7	3218000000	3218999999
Rakennusvirhe Muis.	E8	3219000000	3219999999
IF Ryhmäeläke Muis.	E9	3220000000	3220999999
Ulkoinen numero	EX	3221000000	3221999999
Ratti Muis.	F3	3222000000	3222999999
VSM Muis.	F4	3223000000	3223999999
IF ilm. eläke Muis.	F9	3224000000	3224999999
As.miesp.m.liit.jaks	H1	3226000000	3226999999
Sonet.vak.pal.jaks.l	H2	3227000000	3227999999
Asiamiehet	HA	3228000000	3228999999
Palkansaajat	HE	3229000000	3229999999
Hallintohenkilöt	HH	3230000000	3230999999
Tilapäispalkkionsaaj	HT	3231000000	3231999999
Investointityönumero	IP	3232000000	3232999999
Toimittajat - hyvät.	KG	3233000000	3233999999
Kiint.hall.järj.liit	KH	3234000000	3234999999
Toimittajat - netto	KN	3235000000	3235999999
Kiint.osakejärj	KO	3236000000	3236999999
Tilien ylläpito	KP	3237000000	3237999999
Toimittajat - lasku	KR	3238000000	3238999999
Kiint.sähkönl.liitt	KS	3239000000	3239999999
Laskut, IP,ulkopuoli	LB	3240000000	3240999999
Laji/toimintoj.kirj.	LT	3241000000	3241999999
ML-tilitys	ML	3242000000	3242999999
Regressilask. Kon.	MQ	3243000000	3243999999
JV-Simmer Kon.(tulev	MS	3244000000	3244999999
Ratti Kon.	N3	3245000000	3245999999
IF ilm. eläk Kon.	N9	3246000000	3246999999
EU Korvaus Kkp.	OG	3247000000	3247999999
Henkivak.korvau Kkp.	OH	3248000000	3248999999
Tapaturma Kkp.	OI	3249000000	3249999999
MA korvaus Kkp.	OJ	3250000000	3250999999
Takaus.korvaus Kkp.	OK	3251000000	3251999999
Sulkan epäv.vah. Kkp	OL	3252000000	3252999999
TKV Muis.	OM	3253000000	3253999999
Moottoriajon. Muis.	ON	3254000000	3254999999
Sulka Muis.	OO	3255000000	3255999999
Matkavakuutus Muis.	OP	3256000000	3256999999
Vahinkovakuutus Muis	OQ	3257000000	3257999999
Henkilövakuutus Muis	OR	3258000000	3258999999
Tapaturma Muis.	OS	3259000000	3259999999
Kasko Muis.	OT	3260000000	3260999999
Ratti maksusop. Muis	OU	3261000000	3261999999
Esinevak.yks. Muis.	OV	3262000000	3262999999
Takausvakuutus Muis.	OW	3263000000	3263999999
Sulkan epäv.vah Muis	OX	3264000000	3264999999
Regressilask. Muis.	OY	3265000000	3265999999

Sovellus- tosite ')	Nimi	Tosite- laji	Numerosarja alku	loppu
	Tuleva raha Muis.	OZ	3266000000	3266999999
	Palkk. as.m.liitt.ja	P1	3267000000	3267999999
	MA korvaus Muis.	PB	3268000000	3268999999
	Sulkan epäv.vah Muis	PC	3269000000	3269999999
	Henkivak.korvau Muis	PD	3270000000	3270999999
	Tapaturma Muis.	PF	3271000000	3271999999
	Takaus.korvaus. Muis	PG	3272000000	3272999999
	YT Korvaus Muis.	PH	3273000000	3273999999
	JV-Simmer Muistio	PI	3274000000	3274999999
	MA korvaus Kon.	PJ	3275000000	3275999999
	Tapaturma Kon.	PL	3276000000	3276999999
	Takaus,korvaus Kon.	PM	3277000000	3277999999
	YT Korvaus Kon.	PN	3278000000	3278999999
	JV-Simmer Kon.(lähte	PO	3279000000	3279999999
	ATK-palv.vel.liitt	PP	3280000000	3280999999
	Hinnanmuutos	PR	3281000000	3281999999
	EU Korvaus Kon.	PS	3282000000	3282999999
	EK Korvaus Kon.	PT	3283000000	3283999999
	Päätetapahtum.liitt	PU	3284000000	3284999999
	ATK-palv.vel. levyti	PW	3285000000	3285999999
	Systemipalv.vel.lii	PX	3286000000	3286999999
	Työasemaveloitukset	PY	3287000000	3287999999
	S-laskutus, Elisa	PZ	3288000000	3288999999
	Sulkan epäv.vah. Kon	QA	3289000000	3289999999
	EK Korvaus Kkp.	QB	3290000000	3290999999
	Cross-company korot	QC	3291000000	3291999999
	EU korvaus muis.	QD	3292000000	3292999999
	Hyvitys - nettosuor.	QE	3293000000	3293999999
	Ostolasku	RE	3294000000	3294999999
	Lask.vast.otto netto	RN	3295000000	3295999999
	Laskun siirto	RV	3296000000	3296999999
	SJJ/KTÖ JAKO	SK	3297000000	3297999999
	Jälkikirjaustosite	SU	3298000000	3298999999
	Tiedonsiirto	UE	3299000000	3299999999
	Maksukirjaus	ZP	3305000000	3305999999
	Pankki - täsmäytys	ZR	3306000000	3306999999
	Maksu per shekki	ZS	3307000000	3307999999
	Maksuselvitys	ZV	3308000000	3308999999
	INV.TILAUSTEN PURKU	QE	3309000000	3309999999
	Tuottoturva man. peruut	14	3310000000	3310999999
	Lainaturva man. peruut	15	3311000000	3311999999
	Mittaturva man. peruut	16	3312000000	3312999999
	Auli man. peruut	11	3313000000	3313999999
	ryhmävak man. peruut	17	3314000000	3314999999
	Rak.virhevak. man. peruut	18	3315000000	3315999999
	Oiva man. peruut	12	3316000000	3316999999
	Sulka evl man. peruut	1P	3317000000	3317999999
	Sulka man. peruut	1C	3318000000	3318999999
	Matkavak. man. peruut	1D	3319000000	3319999999
	Vahinkovak. man. peruut	1E	3320000000	3320999999
	M.ajoneuvovak. man. peruut	1A	3321000000	3321999999
	Henkilövak. man. peruut	1F	3322000000	3322999999
	Tapaturmavak. man. peruut	1G	3323000000	3323999999
	Kaskovak. man. peruut	1I	3324000000	3324999999
	Ratti man. peruut	13	3325000000	3325999999
	Ratti maksusop. man peruut	1J	3326000000	3326999999
	Esinevak. yks. man. peruut	1M	3327000000	3327999999
	Takausvak. man. peruut	1N	3328000000	3328999999
	EK Korvaus man. peruut	19	3329000000	3329999999
	Ratti 2 man. peruut	1B	3330000000	3330999999
	Takaus korv. man peruut	1H	3331000000	3331999999
	JV-Simmer man peruut	1K	3332000000	3332999999
	JV-Simmer muist m pe	1S	3333000000	3333999999
	Korkki TA	QF	3334000000	3334999999
	Korkki YT	QG	3335000000	3335999999
	Korkki EU	QH	3336000000	3336999999
	Korkki EK	QI	3337000000	3337999999
	Korkki YA	QJ	3338000000	3338999999
	Korkki MK	QK	3339000000	3339999999
	Korkki manuaalitosite	QL	3340000000	3340999999
	KORKKI PV MANUAALITOS.	QM	3341000000	3341999999
500	MARKKATOSITEMUUNTO	TF	5000000001	5000999999
501	MARKKATOSITEMUUNTO	TF	5000000001	5000999999
502	MARKKATOSITEMUUNTO	TF	5000000001	5000999999
503	MARKKATOSITEMUUNTO	TF	5000000001	5000999999
504	MARKKATOSITEMUUNTO	TF	5000000001	5000999999

Sovellus- tosite ')	Nimi	Tosite- laji	Numerosarja	
			alku	loppu
505	MARKKATOSITEMUUNTO	TF	5000000001	5000999999
506	MARKKATOSITEMUUNTO	TF	5000000001	5000999999
507	MARKKATOSITEMUUNTO	TF	5000000001	5000999999
508	MARKKATOSITEMUUNTO	TF	5000000001	5000999999
509	MARKKATOSITEMUUNTO	TF	5000000001	5000999999
040	JÄSENLUOTTOVAKUUTUS	TA	5040000001	5040999999 HVRKR0H
050	ASUNTOSÄÄSTÖPALKKIOT	TB	5050000001	5050999999
060	ELÄKEKASSA	TC	5060000001	5060999999
061	ELÄKEKASSA	TC	5060000001	5060999999
080	OP-LUOTOT	TD	5080000001	5080999999
084	ALV-MAKSUT	TE	5084000001	5084999999
510	TOSITEMUUNTO	TG	5100000001	5100999999
610	ULTRA VALUUTANVAIHTO	TX	6100000001	6100999999
613	ZVS-MAKSUT/OKO	TH	6130000001	6130999999
614	ZVS-MAKSUT/OKO	TH	6130000001	6130999999
615	PSE/PE-MAKSUT/OKO	TZ	6150000001	6150999999
616	PSE/PE-MAKSUT/OKO	TZ	6150000001	6150999999
620	FORSE	TI	6200000001	6200999999
621	SDD SEPA SUORAVELOITUS	RB	6210000001	6210999999
624	AQUARIUS/OKO	GP	6240000001	6240999999
625	VIEW/PÄIVITYKSET	TJ	6250000001	6250999999
628	DPS/OPTO-TAPAHTUMAT	RZ	6280000001	6280999999
631	SEKKILUNASTUKSET (USKI)	TK	6310000001	6310999999
632	SEKKILUNASTUKSET (USKI)	TK	6310000001	6310999999
633	PANKKITAKAUKSET	TL	6330000001	6330999999
634	OKOBANKEN	TM	6340000001	6340999999
635	OKOBANKEN	TM	6340000001	6340999999
636	REMBURSSIT JA PERITTÄVÄT	TN	6360000001	6360999999
637	REMBURSSIT JA PERITTÄVÄT	TN	6360000001	6360999999
638	DPS PÄIVITTÄISET	KU	6380000001	6380999999
639	DPS TASEEN ULKOPUOL.	KV	6390000001	6390999999
640	LÄHTEVÄT MAKSUMÄÄRÄYKSET	TO	6400000001	6400999999
641	LÄHTEVÄT MAKSUMÄÄRÄYKSET	TO	6400000001	6400999999
642	LÄHTEVÄT MAKSUMÄÄRÄYKSET	TO	6400000001	6400999999
643	LÄHTEVÄT MAKSUMÄÄRÄYKSET	TO	6400000001	6400999999
644	LÄHTEVÄT MAKSUMÄÄRÄYKSET	TO	6400000001	6400999999
645	LÄHTEVÄT MAKSUMÄÄRÄYKSET	TO	6400000001	6400999999
646	LÄHTEVÄT MAKSUMÄÄRÄYKSET	TO	6400000001	6400999999
647	TULEVAT MAKSUMÄÄRÄYKSET	TP	6530000001	6530999999
648	TULEVAT MAKSUMÄÄRÄYKSET	TP	6530000001	6530999999
649	LÄHTEVÄT MAKSUMÄÄRÄYKSET	TO	6400000001	6400999999
653	TULEVAT MAKSUMÄÄRÄYKSET	TP	6530000001	6530999999
654	TULEVAT MAKSUMÄÄRÄYKSET	TP	6530000001	6530999999
657	ULKOMAISET SEKKILUNASTUKSET	TU	6570000001	6570999999
658	ULKOMAISET SEKKILUNASTUKSET	TU	6570000001	6570999999
659	ULKOMAISET SEKKILUNASTUKSET	TU	6570000001	6570999999
660	MATKASHEKIT	TQ	6600000001	6600999999
663	Ultra/ Henki Aquarius VIRO	KF	6630000001	6630999999
665	BANKGIRO	TV	6650000001	6650999999
666	RPM (Rahapesun estämisen keskeytyskirjaukset)	KX	6660000001	6660999999
667	RPM/EUR	RM	6670000001	6670999999
670	VALUUTTAPÄÄKASSA	TR	6710000001	6710999999
671	SETELIKAUPAT	TR	6710000001	6710999999
672	VALUUTTAPÄÄKASSA	TR	6710000001	6710999999
673	VALUUTTAPÄÄKASSA	TR	6710000001	6710999999
674	BOND/REPO PÄIVITTÄISET	TS	6740000001	6740999999
675	BOND ARVOSTUKSET	XV	6750000001	6750999999
691	TOSITEMUUNTO (TOSMU)	TT	6910000001	6910999999
692	TOSITEMUUNTO (TOSMU)	TT	6910000001	6910999999
693	TOSITEMUUNTO (TOSMU)	TT	6910000001	6910999999
694	TOSITEMUUNTO (TOSMU)	TT	6910000001	6910999999
695	TOSITEMUUNTO (TOSMU)	TT	6910000001	6910999999
696	TOSITEMUUNTO (TOSMU)	TT	6910000001	6910999999
697	TOSITEMUUNTO (TOSMU)	TT	6910000001	6910999999
698	TOSITEMUUNTO (TOSMU)	TT	6910000001	6910999999
699	TOSITEMUUNTO (TOSMU)	TT	6910000001	6910999999
	TYÖASEMATOSITTEET	TY	9000000001	9099999999
9900016	USKI ULKOM SHEKKIEN LUNASTUS	BQ	9701600001	9701699999
990005	LÄHTEVÄ CLEARING (AAMU)	VB	9900500001	9900599999

Sovellus- tosite ')	Nimi	Tosite- laji	Numerosarja alku	loppu
990007	Prepaid rsk-tapahtumat	KJ	9900070001	9900079999
9900001	OTTOLAINAUS	BA	9900100001	9900199999 OT003/OTORP002
990001	OTTOLAINAUS	BA	9900100001	9900199999
9900002	ANTOLAINAUS	BD	9900200001	9900299999 AMR972
9900030	OVY:N LUOTTOVAKUUTUKSET	EJ	9900300001	9900309999
9900031	OVY:N KORVAUS&VARAUS	GE	9900310001	9900319999
9900032	ABASEC/OPSTOCK	GL	9900320001	9900329999
9900004	PANKKITAKAUS	BF	9900400001	9900499999 ATRR009
990004	MTL TAPAHTUMAT / MAKSULIIKE	VA	9900400001	9900499999
9900005	LÄHETETYT ATK-VÄLITYKSET	BG	9900500001	9900599999 MGKR2005, MGKR2006
9900006	SAAPUNEET ATK-VÄLITYKSET	BH	9900600001	9900699999 MGKR2001
9900007	SELVITETTÄVÄT ATK-VÄLITYKSET	BI	9900700001	9900799999 MGKR2002
9900008	PÄÄKIRJATAPAHTUMAT	BJ	9900800001	9900899999 MGKR2004
9900009	SAAPUNEET PIKASIIROT	BK	9900900001	9900999999 MGR5150
990009	SAAPUVA CLEARING 31.12.1997 ALKAEN (AAMU)	VE	9900900001	9900999999
990010	POPS BRUTTOCLEARING 16.12.1997 ALKAEN	VF	9901000001	9901099999
9900005	LÄHETETYT ATK-VÄLITYKSET / OKO	EK	9901100001	9901199999
990012	AGIOT /VALUUTTAKASSA	VG	9901200001	9901299999
9900013	ERIKOISLAINAT	CG	9901300001	9901399999
990013	ERIKOISLAINAT	CG	9901300001	9901399999
9900014	VALUUTTAKIRJANPITO	EE	9901400001	9901499999 MV29K
990014	VALUUTTAKASSA 24.2.1997 ALKAEN	EE	9901400001	9901499999 OTALPKT
9900015	ANTOLAINAUS /ALPER	BP	9901500001	9901599999
990015	AUTOMAATTIKIRJAUS / ALPER 18.11.94 ALKAEN	BP	9901500001	9901599999
9900016	USKI ULKOM SHEKKIEN LUNASTUS	BQ	9901600001	9901699999 op:t, 7880: USLR610
990016	CLEARING 30.10.98 (YÖ)	VH	9901600001	9901699999
990017	CLEARING 30.10.98 (YÖ)	VI	9901700001	9901799999
9900018	MATKAVALUUTTA	BL	9901800001	9901899999 MAVRMTIK
990018	MATKAV. (MAVA) VIERAAT SEKIT JA MATKASEKIT	BL	9901800001	9901899999
9900019	MATKAVALUUTTA/AGIO	BM	9901900001	9901999999 MAVRATIK
990019	AGIOT (MAVA)	BM	9901900001	9901999999
990020	OPICS (PÄIVITTÄINEN) (OC)	VJ	9902000001	9902099999
990022	OPICS (PÄIVITTÄINEN) (OC)	VJ	9902000001	9902099999
990023	OPICS (PÄIVITTÄINEN) (OC)	VJ	9902000001	9902099999
990024	OPICS (PÄIVITTÄINEN) (OC)	VJ	9902000001	9902099999
990025	OPICS (PÄIVITTÄINEN) (OC)	VJ	9902000001	9902099999
990122	OPICS (PÄIVITTÄINEN) (OC)	VJ	9902000001	9902099999
990123	OPICS (PÄIVITTÄINEN) (OC)	VJ	9902000001	9902099999
990124	OPICS (PÄIVITTÄINEN) (OC)	VJ	9902000001	9902099999
9900021	OP:N TILIT OKOSSA	BS	9902100001	9902199999 PR002
990021	OPICS (KK-VAIHDE PYSYVÄT KIRJAUKSET)	VK / VL	9902100001	9902199999
9900006	SAAPUNEET ATK-VÄLITYKSET / OKO	EL	9902200001	9902299999
9900008	PÄÄKIRJATAPAHTUMAT / OKO	EM	9902300001	9902399999
9900241	PERINTÄ- JA KORVAUSJÄRJESTELMÄ (PKJ) OVV	EQ	9902410001	9902419999
9900242	PANKKIKOHTAISET VAKUUTUKSET (PKV) OVV	ER	9902420001	9902429999
9900243	PANKKIKOHTAISET VAKUUTUKSET (PKV) OVR	ES	9902430001	9902439999
9900025	RAHAHUOLTO	EG	9902500001	9902599999
9900026	LUNASTETUT OKON SEKIT	BV	9902600001	9902699999 MGKR2003
990026	LUNASTETUT OKON SEKIT WINRESK	BV	9902600001	9902699999
990028	KAPULA PÄIVITT./OKO	EO	9902700001	9902799999
990029	KAPULA ARVOSTUS/OKO	GS	9902800001	9902899999
990030	ASLA/SIIRTYVÄT/OHMO	GT	9902900001	9902999999
990031	ASLA	GD	9903000001	9903099999
990032	ASLA / SIIRTYVÄT	VM	9903100001	9903199999
990033	ASLA/OHMO	VN / VO	9903200001	9903299999
990034	UTU/PALKKIOT	GC	9903300001	9903399999
9900035	POPS/LUNASTAMATTOMAT SEKIT YLI 10V	IF	9903400001	9903499999
9900036	PKJ JÄLKIPER. SUORIT	IG	9903500001	9903599999
990036	ELE PÄIVITTÄISET VIENNIT	IH	9903600001	9903699999
990037	ELE TAUP VIENNIT	JA	9903700001	9903799999
990038	ELE PERUUTETTAVAT TILINPÄÄTÖSVIENNIT	JB	9903800001	9903899999
990041	KIRJAUSYHTEENVETO/RAHAHUOLTO	JC	9903900001	9903999999
990042	PLATINAJÄRJESTELMÄ	VP	9904100001	9904199999
990042	KIRJAUSYHTEENVETO/RAHAHUOLTO (UUSI)	BW	9904200001	9904299999 BJR122
9900043	CLARITY, sisäinen ICT työ (ei peruutettava)	VQ	9904200001	9904299999
990044	DEVON, 30.6.99	RD	9904300001	9904399999
990045	DEVON, 30.6.99	VR	9904400001	9904499999
990046	DEVON, 30.6.99	VS	9904500001	9904599999
990047	DEVON, 30.6.99	VT	9904600001	9904699999
9900050	PALKAT	VU	9904700001	9904799999
9900052	LOMAPALKKAVELAT	BY	9905000001	9905099999 ***)
990053	Banksyst päivittäiset	GV	9905200001	9905299999 ***)
990054	Banksyst kk/tp-päätös	JD	9905300001	9905399999
		JE	9905900001	9905999999

Sovellus- tosite ')	Nimi	Tosite- laji	Numerosarja alku	loppu
990055	Banksyst taseen ulkopuoliset (jos tarvitaan)	JI	9905500001	9905599999
990056	TRADING TERMINIEN ARVOSTUSTULOS (EI PERUUTETTAVA)	VX	9905600001	9905699999
990057	RJ PÄIVITTÄISET	JF	9905700001	9905799999
990058	RJ SIIRTYVÄT	JG	9905800001	9905899999
990060	VALUUTTATILIT	BZ	9906000001	9906099999
990060	VALUUTTAOTTOLAINAUS	BZ	9906000001	9906099999
9900061	VALUUTTATILIT / AGIOT	CA	9906100001	9906199999 DARRAGI/OVARP002
990061	VALUUTTAOTTOLAINAUS /AGIOT	CA	9906100001	9906199999
9900062	VALUUTTATILIT/SIIRTYVÄ KORKO	CB,CC	9906200001	9906299999 DARRASK/OVARP002
990062	VALUUTTAOTTOLAINAUS/SIIRTYVÄT ERÄT	CB / CC	9906200001	9906299999
9900063	LÄHTEVÄT ULKOMAAN MAKSUT	CD	9906300001	9906399999 LUMR124
990064	BLV PÄIVITTÄISET	JM	9906400001	9906499999
990065	BLV TILINP. PYSYVÄ	JN	9906500001	9906599999
990066	BLV TP PERUUTETTAVA	JO	9906600001	9906699999
990067	BLT PÄIVITTÄISET	JP	9906700001	9906799999
990068	BLT TILINP. PYSYVÄ	JQ	9906800001	9906899999
990069	BLT TP PERUUTETTAVA	JR	9906900001	9906999999
9900070	SÄILYTYSPALKKIOT	CE	9907000001	9907099999
	SÄILYTYSPALKKIOLAKUTUS 2.11.94 ALKAEN			
990070	(KESÄ.- JA JOULUK)	CE	9907000001	9907099999
9900071	ARVOPAPREIDEN MYYNTIPALKKIOT	CF	9907100001	9907199999
	JVK.MERKINTÄ/ARVOPAPEREIDEN			
990071	VÄL.PALKKIOT	CF	9907100001	9907199999
990072	BOND/JVK/EI KÄYTÖSSÄ	VZ	9907200001	9907299999
990073	BOND/S. KOROT. PÄIV./EI KÄYTÖSSÄ	UC	9907300001	9907399999
990074	BOND/ARV. KK. L./EI KÄYTÖSSÄ	UD	9907400001	9907499999
990075	BOND/HINTAERO PÄIV./EI KÄYTÖSSÄ	UF	9907500001	9907599999
990076	Prepaid maksutapahtumat	KK	9907600001	9907699999
990077	REPO NORMAALIKIRJAUKSET/EI KÄYTÖSSÄ	YA	9907700001	9907799999
9900078	MAKSULIIKETILIN KATESIIRTO	EC	9907800001	9907899999 OKO/PR93
990078	KATESIIRTO OTTO/OPTO	YB	9907800001	9907899999
990079	BOND/ARVOPÄIVÄKIRJAUKSET	YC	9907900001	9907999999
9900080	SIJOITUSRESKONTRA/OVC	GJ	9908000001	9908099999
9900081	KORJAUSTOSITELAJI	CH	9908100001	9908199999
9900082	HALTIA VUOKRASAAMISET	EH	9908200001	9908299999
9520005	YIT-VUOKRAT	EH	9908200001	9908299999
677	KORVA/PÄIVITTÄISET	CJ	9908300001	9908399999
678	KORVA/HINTAEROT	CJ	9908300001	9908399999
9900083	KORVA-TAPAHTUMAT	CJ	9908300001	9908399999
9900083	KORVA PÄIVITTÄISET	CJ	9908300001	9908399999
9900085	KIINTEISTÖRESKONTRA / UUSI	CI	9908500001	9908599999
9900086	OKO:N LAINAT	CM	9908600001	9908699999
990086	OKO:N LAINAT OP:LLE	CM	9908600001	9908699999
990087	REPO ARVOPÄIVÄKIRJAUKSET/EI KÄYTÖSSÄ	YK	9908700001	9908799999
9900088	HALTIA VASTIKERESKONTRA	EF	9908800001	9908899999
9900089	HALTIA VASTEKESUORITUKSET	EI	9908900001	9908999999
9900091	MAKSULIIKE /ASLA	CN	9909100001	9909199999 ALARKP01 JA 13
9900092	ASLA/OHMO	GA	9909200001	9909299999
9900095	VILU/KOTIPANKKI	GG	9909500001	9909599999
990995	OKO:N KIRJAUSYHTEENVETO / OPTO	YN	9909950001	9909959999
9901001	OTTOLAINAUS/SIIR.KOR.PERUUTUS	BC	9910010001	9910019999 OT003/ OTORP003
991001	OTTOLAINAUS / SIIRTYVÄT ERÄT	YO / YP	9910010001	9910019999
9901002	ETUKÄTEEN MAKS.KOROT/TILINP.	BE,ED	9910020001	9910029999 AMR827
991003	LOAN IQ/OKO	GN	9910030001	9910039999
	ANTO AGIO KIRJAUKSET JA			
991004	PENNINPYÖRISTYKSET	YQ	9910040001	9910049999
991005	YPA LAINAT	YR	9910050001	9910059999
991006	YPA LAINAT SIIRTYVÄT (eurot)	YS / YT	9910060001	9910069999
991048	YPA LAINAT SIIRTYVÄT (valuutat)	YS / YT	9910060001	9910069999
991007	KESKUSPANKKIPALVELUOSASTON LAINAT (RO)	YU	9910070001	9910079999
991008	RO SIIRTYVÄT	YV / YW	9910080001	9910089999
991009	PERINTÄANTOLAINAUS (PA)	YX	9910090001	9910099999
991010	PA SIIRTYVÄT	YY / YZ	9910100001	9910109999
9901011	OTTOLAINAUS /SIIRTYVÄ KORKO	BB	9910110001	9910119999 OT003
991012	YA-JS S. KORK. PER.	UK	9910120001	9910129999
9901013	ALS:N HOITOPALKKIOT	BN,BO	9910130001	9910139999 AMR830
991013	RO-JS S. KORK. PER.	UG	9910130001	9910139999
991014	PA-JS S. KORK. PER.	UH	9910140001	9910149999
991015	RO/AGIOKIRJAUKSET	UI	9910150001	9910159999
991016	PA/AGIOKIRJAUKSET	UJ	9910160001	9910169999
9910002	ALS-JOLLA CAP PÄIVITTÄISET	JJ	9910200001	9910209999
9901021	OPTO / SIIRTYVÄ KORKO	BT,BU	9910210001	9910219999 PR402
991024	YA VIRO AGIOT	RP	9910240001	9910249999
991025	YA VIRO PÄIVITTÄISET	RJ	9910250001	9910259999
991026	YA VIRO SIIRTYVÄT	RO	9910260001	9910269999
991027	YA VIRO AA-PERUUTUUKSET	RU	9910270001	9910279999

Sovellus- tosite ')	Nimi	Tosite- laji	Numerosarja alku	loppu
9901003	ANTOLAINAUS /Okopankki	EY,EZ	9910300001	9910399999
991034	YA LATVIA AGIOT	RR	9910340001	9910349999
991035	YA LATVIA PÄIVITTÄISET	RK	9910350001	9910359999
991036	YA LATVIA SIIRTYVÄT	RQ	9910360001	9910369999
991037	YA LATVIA AA-PERUUTUKSET	RX	9910370001	9910379999
9901042	PLATINAJÄRJESTELMÄ/SIIRTYVÄ	BX,BR	9910420001	9910429999 BJER221
991044	YA LIETTUA AGIOT	RT	9910440001	9910449999
991045	YA LIETTUA PÄIVITTÄISET	RL	9910450001	9910459999
991046	YA LIETTUA SIIRTYVÄT	RS	9910460001	9910469999
991047	YA LIETTUA AA-PERUUTUKSET	RY	9910470001	9910479999
9901050	ALS/PREEMIOI JA ARV.	GH	9910500001	9910509999
9901055	ALS/JOHD.AR.V.PER.	GI	9910550001	9910559999
9901083	KORVA-TAPAHTUMAT/SIIRT. KORKO	CK,CL	9910830001	9910839999
9901083	KORVA OSAKKEET /SIIRTYVÄT	CK,CL	9910830001	9910839999
990083	KORVA RM/ARVOSTUKSET	CK	9910830001	9910839999
991083	KORVA RM/ARVOST.PER.	CL	9910830001	9910839999
9901086	OKO:N LAINOJEN SIIRTYVÄT	CV	9910860001	9910869999
991086	OKO:N LAINAT OP:LLE / SIIRTYVÄT	CV / CY	9910860001	9910869999
9901091	MAKSULLIKE /ASLA /SIIRTYVÄ KORKO	CO,CP	9910910001	9910919999 ALARKP06 JA 07
9901092	SSP:N KAUPPAHINNAN JAKSOTUS	CQ,CZ	9910920001	9910929999
9901093	ASLA/OHMO/SIIRTYVÄT	GB	9910930001	9910939999
991111	OKOPANKIN TASESIIRROT / OL	XA	9911110001	9911119999
991112	OKOPANKIN TASESIIRROT /ALS	XB	9911120001	9911129999
991113	OKOPANKIN TASESIIRROT / VALUUTAKASSA	XC	9911130001	9911139999
991114	OKOPANKIN TASESIIRROT / DA	XD	9911140001	9911149999 ACR3B1/ACR3B2
9910201	ATK-LASKUTUS OPK /JP	CS	9912010001	9912019999
990176	PREPAID TILITYKSET	KT	9917600001	9917699999
991995	OPTON KONEKIELISET SIIRT.KOROT	XE / XF	9919950001	9919959999
992001	TERMIINI / H TAI TR	XG	9920010001	9920019999
9920002	ALS-JOLLA CAP TILINPÄÄTÖS	JK	9920020001	9920029999
992005	FRA PÄÄOMAT	XH	9920050001	9920059999
990201	ATK-LASKUTUS / OKO	YL	9920100001	9920199999
9900202	SRJ-PALKKIONPALAUTUSJAKSOTUS/OP- RAHASTO	39 IA	9920200001	9920299999
	SRJ-			
9900203	PALKKIONPALAUTUSJAKSOTUS/SAAJAYHTIÖT	40 IB	9920300001	9920399999
9900205	OMISTAJAJÄSENREKISTERI	CT	9920500001	9920599999 JRER110
990207	TALLETUSSIIRROT	YM	9920700001	9920799999
679	PÄÄOMAKONVERSIOT	Z4	9920830001	9920839999
9902083	PÄÄOMAKONVERSIOT	Z4	9920830001	9920839999
992100	PANKKITAKAUSET	XI	9921000001	9921009999 PTKR3301
992101	PANKKITAKAUSET / AGIOT	XJ	9921010001	9921019999
992102	HENKIVAKUUTUS	HV	9921020001	9921029999
683	ARVOSTUSKONVERSIOPURKU	Z5	9921830001	9921839999
9902183	ARVOSTUSKONVERSIOPURKU	Z5	9921830001	9921839999
684	ARVOSTUSKONVERSIOPURKU	Z6	9922830001	9922839999
9902283	ARVOSTUSKONVERSIOPURKU	Z6	9922830001	9922839999
992400	CPICS (TASEEN ULKOPUOLISET)	XL	9924000001	9924009999
9903001	SALDONSIIRO	Z1	9930010001	9930019999
9903001	SALDONSIIROT	Z1	9930010001	9930019999
993002	TERMIINIT PISTE-EROT SIIRT.	XM / XN	9930020001	9930029999
9903003	EURO	Z3	9930030001	9930039999
9903003	EURO	Z3	9930030001	9930039999
9930002	ALS-JOLLA CAP TASEEN ULKOPUOLISET	JL	9930200001	9930209999
993009	TERMIINIT PISTE-EROT	XO / XP	9930090001	9930099999
9940004	LJR ANTOLAINAUS	MC	9940040001	9940049999
994005	TERMIINIT / AGIOT	XQ	9940050001	9940059999
994006	TERMIINIT / AGIOT PALAUTUS	XR	9940060001	9940069999
9940007	LJR OPA-SIIRROT	MX	9940700001	9940799999
9940008	LJR ERIKOISLAINAT	MD	9940080001	9940089999
994010	FRA ARVOSTUKSET	XS / XT	9940100001	9940109999
9940104	LJR EFEKT.KORON HINTAERO	ME	9941040001	9941049999
9940105	LJR EFEKT.KORON HINTAERO PERUUTUS	MF	9941050001	9941059999
9940106	LJR ETUKÄTEEN MAKS.KOROT TP	MG	9941060001	9941069999
9940107	LJR ETUKÄTEEN MAKS.KOROT TP PERUUTUS	MH	9941070001	9941079999
9940108	LJR ERIK.LAINOJEN SIIRT. HOITOPALKKIOT	MI	9941080001	9941089999
9940109	LJR ERIK.LAINOJEN SIIRT. HOITOPALKKIOT PERUUTUS	MJ	9941090001	9941099999
9940110	LJR-JOLLA CAP PÄIVITTÄISET	MM	9941100001	9941109999
9940111	LJR-JOLLA CAP KK-VAIHDE PERUUTUS	ei vielä varattu		
9940112	LJR-JOLLA CAP ARVOSTUKSET	MN	9941120001	9941129999
9940113	LJR-JOLLA CAP ARVOSTUKSET PERUUTUS	ei vielä varattu		
9940114	LJR-JOLLA CAP TASEEN ULKOPUOLISET	MO	9941140001	9941149999
9940115	LJR-JOLLA CAP TASEEN ULKOPUOLISET PERUUTUS	ei vielä varattu		
9940116	LJR-KALA PREEMIOI JA ARVOSTUKSET	MP	9941160001	9941169999
9940117	LJR-KALA ARVOSTUSTEN PERUUTUS	MR	9941170001	9941179999
9940120	LJR ARVONALENTUMISET	MU	9941200001	9941209999


Sovellus- tosite ')	Nimi	Tosite- laji	Numerosarja	
			alku	loppu
9940121	LJR ARVONALENTUMISET PERUUTUS	MV	9941210001	9941219999
995	AGIOT/ULKOMAANRESKONTRAT	XU	9950010001	9950019999
9950002	JORE TILINPÄÄTÖS	KD	9950020001	9950029999
9960002	JORE TASEEN ULKOP.	KE	9960020001	9960029999
9970002	CHF-TP-VIENNIT	KL	9970020001	9970029999
9970003	CHF-TAUP-VIENNIT	KM	9970030001	9970039999
	ULKOM.SIIRTYVIEN KORKOJEN			
998	AUTOMAATTIKIRJAUS	XX	9980000001	9980999999
999	VALUUTTALUOTTO	XY	9990000001	9990999999
	PERUUTUS / KUMPPANIKOODIT	PK	9999970001	9999979999
	E-FLOW PERUUTUS	EP	9999980001	9999989999
	YLEINEN PERUUTUSTOSITE	PE	9999990001	9999999999

- SAPin tositepäiväkirja, kuukausipäiväkirja ja SAPin Ostovelka- ja myyntisaamistilien pääkirja
 *) on arkistoitu LEA -arkistointijärjestelmään.
 Tositteet on joko laadittu konekielisenä tai tulostettu paperille ja ne säilytetään kansiossa tai arkistoituna
 **) REA-arkistointijärjestelmään
 ***) Raportit arkistoitu marraskuusta 2006 lähtien Aditron eArkistossa

Rinnakkaisissa sovellustositenumeroissa lyhyemmät sovellustositenumerot ovat peräisin Intime-kirjanpitojärjestelmästä, pidemmät FMS-kirjanpitojärjestelmästä.
 Jatkossa yksi sovellustositenumero kaikkien yritysten käyttöön (SAP kaikilla käytössä).

1. Tilinpäätöksen ja toimintakertomuksen allekirjoitus

Lahdessa tammikuun 28 .päivänä 2016


 Jorma Pitkälä


 Jukka Kinnunen



 Kari Kivikoski


 Timo Laine


 Mervi Lilja


 Tuomo Peltola



 Anssi Pyysing


 Kari Valonen
2. Lausunto tilinpäätöksestä ja toimintakertomuksesta

Hallintoneuvosto on tänään pidetyssä kokouksessa perehtynyt pankin tilinpäätökseen ja toimintakertomukseen. Vuoden 2016 edustajiston kokoukselle hallintoneuvosto toteaa lausuntoaan, että pankkia on hoidettu lain ja säännösten mukaisesti ja että hallintoneuvostolla ei ole Päijät-Hämeen Osuuspankin tilinpäätöksen eikä toimintakertomuksen johdosta huomautettavaa. Hallintoneuvosto yhtyy hallituksen esitykseen ylijäämää koskeviksi toimenpiteiksi.

Lahdessa helmikuun 9 .päivänä 2016



 Mika Kari
 Hallintoneuvoston puheenjohtaja


 Merita Forsström
 Hallintoneuvoston sihteeri
3. Tilintarkastajien merkintä suoritetusta tilintarkastuksesta

Suoritetusta tarkastuksesta on annettu erillinen tilintarkastuskertomus.

Lahdessa 10. helmikuun .päivänä 2016

Ernst & Young Oy
 KHT-yhteisö


 Jari Havukainen
 KHT



Building a better
working world

Ernst & Young Oy
Aleksanterinkatu 17 A
15110 Lahti
Finland

Puhelin 0207 280 190
info.lahti@fi.ey.com
www.ey.com/fi

TILINTARKASTUSKERTOMUS

Päijät-Hämeen Osuuspankin jäsenille

Olemme tilintarkastaneet Päijät-Hämeen Osuuspankin kirjanpidon, tilinpäätöksen, toimintakertomuksen ja hallinnon tilikaudelta 1.1.–31.12.2015. Tilinpäätös sisältää taseen, tuloslaskelman, rahoituslaskelman ja liitetiedot.

Hallituksen ja toimitusjohtajan vastuu

Hallitus ja toimitusjohtaja vastaavat tilinpäätöksen ja toimintakertomuksen laatimisesta ja siitä, että ne antavat oikeat ja riittävät tiedot Suomessa voimassa olevien tilinpäätöksen ja toimintakertomuksen laatimista koskevien säännösten mukaisesti. Hallitus vastaa kirjanpidon ja varainhoidon valvonnan asianmukaisesta järjestämisestä ja toimitusjohtaja siitä, että kirjanpito on lainmukainen ja varainhoito luotettavalla tavalla järjestetty.

Tilintarkastajan velvollisuudet

Velvollisuutenamme on antaa suorittamamme tilintarkastuksen perusteella lausunto tilinpäätöksestä ja toimintakertomuksesta. Tilintarkastuslaki edellyttää, että noudatamme ammattieettisiä periaatteita. Olemme suorittaneet tilintarkastuksen Suomessa noudatettavan hyvän tilintarkastustavan mukaisesti. Hyvä tilintarkastustapa edellyttää, että suunnittelemme ja suoritamme tilintarkastuksen hankkiaksemme kohtuullisen varmuuden siitä, onko tilinpäätöksessä tai toimintakertomuksessa olennaista virheellisyttä, ja siitä, ovatko hallintoneuvoston tai hallituksen jäsenet tai toimitusjohtaja syyllistyneet tekoon tai laiminlyöntiin, josta saattaa seurata vahingonkorvausvelvollisuus osuuspankkia kohtaan, taikka rikkoneet osuuspankkilakia, luottolaitoslakia, osuuskuntalakia tai osuuskunnan sääntöjä.

Tilintarkastukseen kuuluu toimenpiteitä tilintarkastusevidenssin hankkimiseksi tilinpäätökseen ja toimintakertomukseen sisältyvistä luvuista ja niissä esitettävistä muista tiedoista. Toimenpiteiden valinta perustuu tilintarkastajan harkintaan, johon kuuluu väärinkäytöksestä tai virheestä johtuvan olennaisen virheellisyyden riskien arvioiminen. Näitä riskejä arvioidessaan tilintarkastaja ottaa huomioon sisäisen valvonnan, joka on osuuspankissa merkityksellistä oikeat ja riittävät tiedot antavan tilinpäätöksen ja toimintakertomuksen laatimisen kannalta. Tilintarkastaja arvioi sisäistä valvontaa pystyäkseen suunnittelemaan olosuhteisiin nähden asianmukaiset tilintarkastustoimenpiteet mutta ei siinä tarkoituksessa, että hän antaisi lausunnon osuuspankin sisäisen valvonnan tehokkuudesta. Tilintarkastukseen kuuluu myös sovellettujen tilinpäätöksen laatimisperiaatteiden asianmukaisuuden, toimivan johdon tekemien kirjanpidollisten arvioiden kohtuullisuuden sekä tilinpäätöksen ja toimintakertomuksen yleisen esittämistavan arvioiminen.

Käsityksemme mukaan olemme hankkineet lausuntonne perustaksi tarpeellisen määrän tarkoitukseen soveltuvaa tilintarkastusevidenssiä.

Lausunto

Lausuntonamme esitämme, että tilinpäätös, joka osoittaa 18.695.126,94 euron voittoa, ja toimintakertomus antavat Suomessa voimassa olevien tilinpäätöksen ja toimintakertomuksen laatimista koskevien säännösten mukaisesti oikeat ja riittävät tiedot osuuspankin toiminnan tuloksesta ja taloudellisesta asemasta. Toimintakertomuksen ja tilinpäätöksen tiedot ovat ristiriidattomia.

Lahdessa, 10. päivänä helmikuuta 2016

Ernst & Young Oy, KHT-yhteisö

Jari Havukainen, KHT