

Päijät-Hämeen Osuuspankin  
toimintakertomus ja  
tilinpäätös 2022

# PÄIJÄT-HÄMEEN OSUUSPANKKI

Y-TUNNUS 0832853-7

## SISÄLLYSLUETTELO

sivu

- 1 Toimintakertomus
- 22 Osuuspankin tuloslaskelma ja tase
- 24 Rahoituslaskelma
- Osuuspankin tuloslaskelman ja taseen liitteenä  
annettavat tiedot
- 26 Osuuspankin tilinpäätöksen merkittävimmät laatimisperiaatteet
- 45 Liitetiedot
- 65 Luettelo kirjanpitokirjoista, tositteiden lajeista sekä selvitys  
niiden säilytystavoista
- 72 Hallituksen allekirjoitus
- 72 Hallintoneuvoston lausunto
- 73 Tilintarkastajien merkintä suoritetusta tilintarkastuksesta

# PÄIJÄT-HÄMEEN OP

## HALLITUKSEN TOIMINTAKERTOMUS

Päijät-Hämeen Osuuspankin liikevoitto kasvoi merkittävästi poikkeuksellisen epävarmoista olosuhteista huolimatta, ollen 13,8 miljoonaa euroa (10,3). Liikevoiton toteuma ylitti myös vuosisuunnitelman mukaisen tavoitteen lähes kolmella miljoonalla eurolla.

Liikevoiton kasvu perustuu korkokatteen hyvää kehitykseen korkotason nousun myötä, palkkiotuottojen kasvuun sekä maltilliseen kulukehitykseen. Vertailuvuonna liikevoittoa rasitti tehdyt kiinteistöjen arvonalennukset sekä sääntelyn lisääntymisestä aiheutuneiden kulujen kasvu.

Tilikaudella kirjattiin vertailukautta hieman enemmän odotettavissa olevia luottotappioita luotoista ja muista sitoumuksista. Odotettavissa olevien luottotappioiden (arvonalentumisten) määrä suhteutettuna luotto- ja takauskantaan pysyi kuitenkin edelleen alhaisella tasolla. Luottokanta kasvoi haastavasta markkinatilanteesta huolimatta, mutta talletuskanta kääntyi laskuun.

CET1-vakavaraisuussuhde oli edellisvuotta heikompi. OP Ryhmä otti käyttöön standardimenetelmään perustuvan riskipainotettujen erien lattiason vakavaraisuuslaskennassa. Lattiatasot kasvattivat kokonaisriskin määrää ja heikensi näin ollen vakavaraisuussuhde-lukua.

### Avainlukuja

Avainlukuja	2022	2021	Muutos	
Liikevoitto, milj. €	13,8	10,3	33,7	%
Kulujen suhde tuottoihin, %	59,5	66,5	-7,1	%-yksikkö
Oman pääoman tuotto (ROE), %	6,1	4,8	1,3	%-yksikkö
Ydinpääoman (CET1) vakavaraisuussuhde	24,7	29,3	-4,6	%-yksikkö
Henkilöstö keskimäärin *	102	106	-3,2	kpl
Omistaja-asiakkaat	52 247	52 060	187	kpl

\* FTE-luku

### OP Ryhmä

Päijät-Hämeen Osuuspankki on jäsentensä omistama osuuskuntamuotoinen talletuspankki, joka harjoittaa toimialueellaan paikallista vähittäispankkitoimintaa. Kaikki jäsenet ovat omistaja-asiakkaita, joista jokaisella on yksi yhtäläiset oikeudet tuottava jäsenosuus.

Osuuspankki kuuluu OP Ryhmään, joka on johtava suomalainen finanssiryhmä. Se koostuu itsenäisistä osuuspankeista ja niiden keskusyhteisöstä OP Osuuskunnasta tytäryhtiöineen. OP Ryhmän ja sen jäsenpankkien keskitettyjen palveluiden kehittämisestä ja tuottamisesta vastaavat OP Osuuskunta ja sen tytäryhtiö OP Vähittäisasiakkaat Oyj. OP Osuuskunta toimii koko OP Ryhmän strategisena omistusyhteisönä ja ryhmäohjauksesta ja valvonnasta vastaavana keskusyhteisönä.

Osuuspankki on OP Osuuskunnan jäsenluottolaitos. OP Osuuskunta ja sen jäsenluottolaitokset yhdessä niiden konsolidointiryhmiin kuuluvien yhteisöjen kanssa muodostavat yhteenliittymän, josta säädetään laissa talletuspankkien yhteenliittymästä (Yhteenliittymälaki). Yhteenliittymälain mukaan keskusyhteisö ja sen jäsenluottolaitokset vastaavat toistensa veloista ja sitoumuksista ja niiden vakavaraisuutta, maksuvalmiutta ja asiakasriskejä valvotaan yhteenliittymän tasolla. OP Ryhmän vakuutusyhtiöt eivät kuulu keskinäisen vastuun piiriin.

Osuuspankilla jäsenluottolaitoksena ei ole velvollisuutta julkistaa luottolaitostoiminnasta annetun lain 12 luvun 12 §:n mukaista puolivuosisikatsausta. Jäsenluottolaitoksella ei ole velvollisuutta julkistaa vakavaraisuutta koskevia tietoja (ns. Pilari III - tiedot) kokonaisuudessaan, vaan ne julkistetaan OP yhteenliittymästä.

## Toimintaympäristö

Maailmantalouden kasvu hidastui selvästi vuonna 2022. Alkuvuoden talouden hyvän vireen jälkeen euroalueen kasvu lähes pysähtyi vuoden jälkipuoliskolla. Inflaation kiihtyminen korkeimmilleen sitten 1980-luvun varjosti talouksien kehitystä yleisesti. Osakekurssit laskivat ympäri maailmaa huomattavasti vuoden aikana.

Korot nousivat rahoitusmarkkinoilla voimakkaasti, kun keskuspankit alkoivat kiristää politiikkaansa. Euroopan keskuspankki (EKP) aloitti rahapolitiikkaansa tiukentamisen kesällä ja nosti joulukuussa talletuskoron kahteen prosenttiin. Suomessa käytetyin asuntolainan viitekorko, 12 kuukauden euribor, nousi vuoden aikana 3,8 prosenttiyksikköä 3,3 prosenttiin.

Alkuvuodesta nopeasti nousseet raaka-aineiden hinnat kääntyivät laskuun vuoden puolivälin jälkeen. Venäjän hyökkäyssodan seurauksena eurooppalaiset energiamarkkinat olivat myös loppuvuonna epävakaita.

Suomen hyvä talouskasvu hiipui vuonna 2022. Hidastumisesta huolimatta työllisyystilanne parani, ja yritysten kannattavuus pysyi hyvänä. Kulutus väheni vuoden aikana kiihtyneen inflaation heikentäessä ostovoimaa. Korkojen jyrkkä nousu painoi asuntomarkkinoilla hinnat laskuun hyvän alkuvuoden jälkeen ja loppuvuoden aikana asuntokauppa väheni.

Talouden näkymät ovat edelleen poikkeuksellisen epävarmat. Suomessa talouskehitys heikkenee edelleen vuoden 2023 aikana. Lyhyiden korkojen nousu vaimentaa yhä asuntomarkkinoiden kehitystä.

Heikentynyt talousympäristö, inflaatio ja korkojen nopea nousu heijastuivat selvästi myös toimialueen yritys ympäristöön vuonna 2022. Epävarmuus on kohdistunut erityisesti tulevaisuudennäkymiin. Kustannuspaineet, riittämätön kysyntä ja ammattitaitoisen työvoiman saatavuus ovat nousseet kyselyissä selkeiksi kasvun esteiksi. Toimintaympäristön haasteet näkyivät vaisuna investointien rahoituskysyntänä koko vuoden ajan.

Asuntokauppa hidastui muun maan tavoin selvästi myös Päijät-Hämeessä edellisvuodesta, mutta pysyi edelleen 10 vuoden keskiarvoa korkeammalla tasolla. Tarjonnan vähyys yleisesti ja erityisesti oikein hinnoiteltujen omakotitalojen puute olivat viime vuoden selkeitä teemoja ja toteutuneisiin kauppalukuihin merkittävästi vaikuttaneita tekijöitä. Tarjontapuutteet heijastuivat myös loma-asuntojen kauppaan, jossa jäätin myös selvästi edellisvuoden luvuista.

Väestökehitys maakunnassa oli ennakkotietojen mukaan koko vuoden osalta selvästi negatiivinen. Ainoana kuntana Lahdessa väestönlisäys oli positiivinen. Koko maakunnan työllisyyskehitys oli ennakkotietojen mukaan kohentuvalla uralla vuonna 2022. Pääosassa kuntia työttömien työnhakijoiden osuus työvoimasta laski vuoden aikana. Lahdessa työnhakijoiden osuus työvoimasta laski ennakkotietojen mukaan prosenttiyksiköllä vuoden aikana, mutta luku oli silti niukasti suurten kaupunkien korkein.

Pitkän aikavälin kasvun näkökulmasta alueella saatiin useita positiivisia signaaleita. Korkeakoulutoiminta Lahdessa vahvistuu systemaattisesti ja kyselyissä Lahden imago kokonaisuutena sekä myös yritystoiminnan näkökulmasta on kohentunut. Fazerin sijoittautumis päätös Lahteen uuden makeistehtaan osalta oli merkittävä onnistuminen ja investointipäätös toteutuessaan toisi mukanaan monenlaisia kasvumahdollisuuksia.

## Vastuullisuus

Vastuullisuus on tiivis osa OP Ryhmän ja osuuspankkien liiketoimintaa ja strategiaa. OP Ryhmän vastuullisuustyö perustuu ryhmän perustehtävään ja arvoihin, joita asiakasomisteinen liiketoimintamalli tukee. Liiketoiminnan tulee edistää asiakkaiden ja toimintaympäristön hyvinvointia,

turvallisuutta ja kestäväää taloudellista menestystä. OP Ryhmän tavoitteena on olla vastuullisuuden edelläkävijä toimialallaan Suomessa. OP Ryhmä julkisti uuden vastuullisuusohjelmansa elokuussa 2022. Uusi vastuullisuusohjelma ja sen linjaukset toteuttavat OP Ryhmän strategiaa sekä ohjaavat liiketoimintojen ja osuuspankkien vastuullisuustyötä. OP Ryhmän vastuullisuusohjelma rakentuu kolmen teeman ympärille: Ilmasto ja ympäristö, Ihmiset ja yhteisöt sekä Hyvä hallintotapa. Vastuullisuusohjelma perustuu OP Ryhmän arvoihin, toimintaympäristön megatrendeihin sekä olennaisuusarvioon. Vastuullisuusohjelma ja sen tavoitteet on työstetty yhteistyössä eri sidosryhmien kanssa. Ilmasto ja ympäristö -osiossa asetetaan tavoitteet kestävien rahoitus- ja sijoitustuotteiden tarjoamisesta, luotto- ja sijoitussalkkujen päästövähennyksistä sekä luonnon monimuotoisuuden edistämisestä. Ihmiset ja yhteisöt -osiossa keskiössä ovat paikallisyhteisöjen hyvinvointi sekä oman talouden hallinnan sekä taloustaitojen tukeminen. Hyvä hallintotapa sisältää vastuullisuuden integroimisen kaikkeen liiketoimintaan ja sen riskinottoon sekä tavoitteen hallinnon monimuotoisuuden lisäämisestä.

## OP Päijät-Hämeen vastuullisuusteot 2022

OP Päijät-Häme toteuttaa vastuullisuusohjelmaansa OP Ryhmän vastuullisuusohjelman teemoilla. Pankin vastuullisuusteoissa näkyy vahvasti paikallisuus ja paikallisen elinvoiman tukeminen.

OP Päijät-Häme valmentaa taloustaitoja ja oman talouden hallintaa toimialueellaan nuorille yhteistyössä oppilaitosten kanssa. Valmennusta tehdään niin lähi- kuin etäopetuksena. Vuonna 2022 Taloustaito-opastuksissa kohdattiin yhteensä 230 henkilöä ja lisäksi Lahden yhteiskoulun kanssa jatkettiin vuonna 2021 aloitettua projektia, jossa OP Päijät-Hämeen valmennuksessa olleet lukiolaiset opastavat edelleen alakoululaisia taloustaidoissa. Projekti oli jälleen menestyksenkäs ja sen myötä on tarkoitus jatkaa edelleen yhteistyötä jatkossa.

Vuoden 2022 aikana pankki opasti 248 eri ikäryhmien asiakasta digitaadoissa. Digitaatioja opastettiin Varmuutta verkkoon-webinaareissa, Telian kanssa yhteistyössä toteutetussa livetilaisuudessa sekä lisäksi kohtaamisissa konttorilla, jonne asiakas varasi ajan digiopastusta varten.

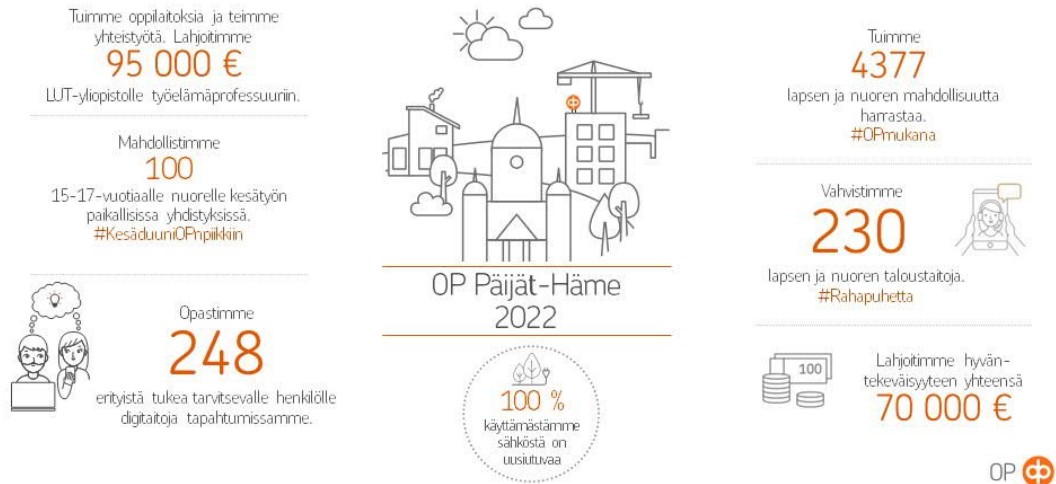
OP Päijät-Häme tukee paikallista ja alueellista elinvoimaisuutta mm. maksamalla yhteisöveron kotikuntaan, rahoittamalla paikallista yritystoimintaa ja jakamalla osan tuloksesta omistaja-asiakkaille OP-bonusina.

Toimialueen elinvoiman ja yhteisöllisyyden tukemiseksi paikallisia urheilu- ja kulttuurialan yhteistyökumppaneita tuettiin yhteistyösopimusten kautta. Urheiluseurayhteistyön kautta on vuonna 2022 liikutettu yhteensä 4 377 henkilöä sekä erilaisten Hippon-kisatapahtumien kautta 1 725 lasta.

Hyväntekeväisyyslahjoituksia tehtiin vuoden 2022 aikana yhteensä 166 000 euron edestä. Ukraina apuun tehtiin 10 000 euron lahjoitus sekä Yhdessä Hämeen luonnon hyväksi -kampanjan kautta lahjoitettiin 15 000 euroa Vesijärvisäätiölle. Kesäduuni OP:n piikkiin – kampanjassa paikallisille yhdistyksille lahjoitettiin edellisen vuoden tapaan 40 000 euroa, mikä käytettiin nuorten työllistämiseen. Lisäksi OP Päijät-Häme oli mahdollistamassa 95 000 eurolla työelämäprofessorin hankintaa LUT-yliopistolle. Vuoden loppuksi hankittiin vielä 20 vähävaraiselle lapsiperheelle joulukassi Pelicansin organisoimassa ja Mannerheimin lastensuojeluliiton kanssa yhteistyössä toteutetussa joulukassitempauksessa.

OP Päijät-Häme tukee kestäväää kehitystä ja ilmastonmuutoksen hillintää oman toimintansa osalta mm. käyttämällä uusiutuvaa sähköenergiaa. Finanssisektorin toimijana pankilla on myös olennainen vaikutus kestävään talouden rahoittajana ja tarjoamalla vastuullisen sijoittamisen tuotteita asiakkailleen.

## Kaikkien aikojen tekoja ja vastuullisuutta



OP Ryhmän Hyvän liiketavan periaatteet (Code of Conduct) sisältävät OP Ryhmän vastuullisuus- ja ympäristöperiaatteet, joiden mukaisesti kaikkien OP Ryhmässä työskentelevien tulee toimia roolista, asemasta tai toimipaikasta riippumatta. Yksityiskohtaisemmat säännöt ja ohjeet täydentävät Hyvän liiketavan periaatteita. Toimittajan vastuullisuusvaatimukset (Supplier Code of Conduct) velvoittavat kaikkia ryhmän palveluntarjoajia, muita toimittajia ja kumppaneita. OP Ryhmä on sitoutunut noudattamaan YK:n Global Compact -aloitteen kymmentä periaatetta ihmisoikeuksista, työelämän oikeuksista, ympäristöperiaatteista ja korruption torjunnasta. OP on sitoutunut noudattamaan YK:n vastuullisen sijoittamisen periaatteita. OP Ryhmä on allekirjoittanut perustajajäsenenä YK:n ympäristöohjelman Finance Initiative (UNEP FI) vastuullisen pankkitoiminnan periaatteet. OP Ryhmän ryhmätasoinen vastuullisuusraportointi perustuu GRI-standardeihin ja on luettavissa osana OP Ryhmän vuosi 2022 ja vastuullisuus -katsausta. Selvitys muista kuin taloudellisista tiedoista on julkaistu osana OP Ryhmän toimintakertomusta 2022. Molemmat raportit löytyvät osoitteesta [www.op.fi/web/raportit/op-ryhman-raportit](http://www.op.fi/web/raportit/op-ryhman-raportit).

### Olellaiset tapahtumat tilikaudella

OP Ryhmä juhlistaa 120-vuotista taivaltaan nostamalla omistaja-asiakkaidensa Tuotto-osuuksien tuottotavoitetta 1,20 prosenttiyksiköllä. Lisäkoron myötä Tuotto-osuuden tuottotavoite on vuonna 2022 yhteensä 4,45 prosenttia. Koron maksaminen ja sen määrä riippuvat osuuspankin toiminnan tuloksellisuudesta. Tuotto-osuus on omistaja-asiakkaan pitkäaikainen oman pääoman ehtoinen sijoitus omaan osuuspankkiin. Tuotto-osuudet lisäävät osaltaan OP Ryhmän luotonantokykyä ja auttavat toteuttamaan ryhmän perustehtävää eli omistaja-asiakkaiden ja toimintaympäristön kestävän taloudellisen menestyksen, turvallisuuden ja hyvinvoinnin edistämistä. Tuotto-osuuden 1,20 prosentin lisäkorko alkoi kertyä 1.1.2022 alkaen.

OP Ryhmä otti käyttöön standardimenetelmään perustuvan riskipainotettujen erien lattiatason vakavaraisuuslaskennassa vuonna 2022. Standardimenetelmään perustuva lattiataso kasvatti osuuspankin kokonaisriskin määrää.

OP Ryhmä jätti 30.9.2022 hakemuksen Euroopan keskuspankille standardimenetelmän käyttämiseksi vakavaraisuuslaskennassa sisäisten mallien (IRBA) ja käytössä olevan standardimenetelmään perustuvan riskipainotettujen erien lattiatason sijaan. Standardimenetelmään siirtymisellä ei arvioida olevan olennaista vaikutusta OP Ryhmän vakavaraisuuteen ja riskiasemaan. Hakemuksen taustalla ovat lisääntyneet sääntelyn vaatimukset ja pankkivalvoja Euroopan keskuspankin kanssa käydyt keskustelut sisäisten luottoluokittelumenetelmien soveltamisesta.

Korkokattoluottojen ja asunto-osakeyhtiöiden korkoputkiin liittyvä OP Ryhmän sisäinen toimintamalli muutettiin vuoden 2022 lopussa OP Ryhmän näkökulmasta yksinkertaisempaan tuloutustapaan. Näihin tuotteisiin liittyvä ansainta osuuspankissa tuloutetaan jatkossa sopimusten elinaikana korkokatteeseen. Samalla nykyiset osuuspankin ja OP Yrityspankin väliset riskinsiirtosopimukset korvattiin uusilla riskinsiirtosopimuksilla.

Tilikauden aikana jatkettiin Päijät-Hämeen Osuuspankin Trion konttorin uudistamiseen tähtäävää suunnitteluprosessia ja pankin hallitus teki marraskuussa päätöksen Trion konttorin uudistamisen toteutuksesta.

Päijät-Hämeen ja Etelä-Hämeen Osuuspankit allekirjoittivat sulautumissuunnitelman pankkien yhdistymisestä OP Hämeeksi. Pankkien hallinnot tekevät päätökset sulautumisesta helmikuussa 2023. Tavoitteena on, että sulautuminen rekisteröidään 31.12.2023.

Päijät-Hämeen Osuuspankin 15.8.2022 avaaman Tuotto-osuus-annin merkintäaika on käynnissä 31.12.2023 saakka. Annin suuruus on 10 miljoonaa euroa. Tuotto-osuuksia merkittiin vuoden 2022 aikana 1 257 400 eurolla.

Päijät-Hämeen Osuuspankki on arvioinut uudelleen kiinteistöjensä arvoja. Kiinteistöihin kohdistuneiden arvonalennusten vaikutus oli vuonna 2022 nettona 70 000 euroa. Kiinteistöjen arvot on saatettu vastamaan tilojen arvoa OP Ryhmän strategian mukaiselle liiketoiminnalle.

Päijät-Hämeen Osuuspankilla ei ollut muita olennaisia tapahtumia tilikaudella.

## Olennaiset tapahtumat tilikauden päättymisen jälkeen

Tilikauden päättymisen jälkeen aloitettiin Päijät-Hämeen Osuuspankin Trion konttorin uudistamisremontti, jonka arvioitu valmistumisaika on kesällä 2023. Muita olennaisia tapahtumia ei tilikauden päättymisen jälkeen ollut.

## Päijät-Hämeen Osuuspankin tulos

Liikevoittoon vaikuttaneiden keskeisimpien tuotto- ja kuluerien kehitys kolmelta viimeiseltä vuodelta on kuvattu alla olevassa taulukossa.

<b>Tulosanalyysi</b> milj. €	<b>2022</b>	<b>2021</b>	<b>Muutos, %</b>	<b>2020</b>
<b>Tuotot</b>				
Korkokate	20,5	16,9	21,2	16,2
Muut tuotot				
Tuotot oman pääoman ehtoisista sijoituksista	4,3	4,3	-	5,7
Palkkiotuotot, netto	11,7	11	6,4	9,3
Arvopaperikaupan ja valuuttatoiminnan nettotuotot	0	0	175,3	0
Sijoituskiinteistöjen nettotuotot	0	-1,1	102,1	-2
Liiketoiminnan muut tuotot	0,2	1,5	-84	0,3
Yhteensä	16,2	15,7	3,7	13,3
Tuotot yhteensä	36,7	32,5	12,8	29,5
<b>Kulut</b>				
Henkilöstökulut	7,3	7,5	-2,8	7
Muut hallintokulut	10,4	10,3	0,3	10,2
Poistot ja arvonalentumiset aineellisista ja aineettomista hyödykkeistä	0,1	0,2	-57,3	2,6
Liiketoiminnan muut kulut	4,1	3,6	14	3,1
Kulut yhteensä	21,8	21,7	0,8	23

Odotettavissa olevat luottotappiot jaksotettuun hankintamenoon kirjatuista rahoitusvaroista	1	0,6	89,4	1,2
<b>Liikevoitto (-tappio)</b>	13,8	10,3	33,7	5,4

Liikevoitto kasvoi vertailukaudesta merkittävästi, 3,5 miljoonalla eurolla. Liikevoitto kasvoi korkokatteen nousun ansiosta, jota vauhditti yleinen korkotason nousu. Myös palkkiotuottojen laaja-alainen kertymä tuki liikevoiton parannusta.

Palkkiotuottoja kertyi seuraavasti:

Palkkiotuotot milj. €			
	2022	2021	Muutos, %
Talletuksista	0,5	0,4	13,9
Luotonannosta	1,3	1,3	-3,6
Maksuliikkeestä	5,1	4,9	5,2
Arvopapereiden välityksestä ja liikkeeseen laskusta	1,3	1,3	-1,1
Omaisuuksien hoidosta ja lainopillisista tehtävistä	1,8	1,5	19,8
Takauksista	0,3	0,3	9,3
Vakuutusten välityksestä	2,5	2,5	-0,7
Muut	3,6	3,3	9,3
<b>Yhteensä</b>	<b>16,4</b>	<b>15,5</b>	<b>5,6</b>
OP-bonukset	-3,6	-3,5	2,1
<b>Palkkiotuotot yhteensä</b>	<b>12,8</b>	<b>12,0</b>	<b>6,6</b>
<b>Palkkiokulut</b>	<b>1,1</b>	<b>1,0</b>	<b>9,3</b>
<b>Palkkiotuotot, netto</b>	<b>11,7</b>	<b>11,0</b>	<b>6,4</b>

Päijät-Hämeen Osuuspankin palkkiotuotot, netto kasvoivat vertailuvuodesta 6,4 prosenttia. Palkkiot maksuliikkeestä, omaisuushoidosta ja lainopillisista tehtävistä paranivat selvästi. Myös OP Korttityhtiöltä ja Pohjola Vakuutukselta saadut palkkiotuotot kasvoivat edellisestä vuodesta.

Palkkiotuotot luotonannosta ja arvopapereiden välityksestä jäivät edellistä vuotta pienemmiksi. Myös pankkikorteista ja Marketsista kertyi palkkioita hieman edellisvuotta vähemmän. Palkkiotuottoihin sisältyy vähennyksenä omistaja-asiakkaille myönnetty OP-bonukset.

Sijoituskiinteistöjen nettotuotot paranivat vertailukaudesta huomattavasti. Tämä johtui arvonalentumisten määrän vähenemisestä.

Liiketoiminnan muiden kulujen kasvuun vaikuttivat merkittävimmin turvaamiskulujen huomattava kasvu sekä viranomaismaksut. Lisäksi kuluja kasvattivat pankin Trion konttorin tulevan remontin suunnitteluun ja valmisteluun liittyvät kulut.

Odotettavissa olevat luottotappiot saamisista nousivat vertailukaudesta, mutta suhteutettuna luotto- ja takauksentaan pysyivät edelleen matalalla tasolla.

Toteutuneet ja odotettavissa olevat luottotappiot			
milj. €	2022	2021	Muutos, %
Toteutuneiden ja odotettavissa olevien luottotappioiden määrä yhteensä	1,0	0,6	89,4
Toteutuneet ja odotettavissa olevat luottotappiot luotto- ja takauksista %	0,07	0,04	0,03



## Tase ja taseen ulkopuoliset sitoumukset

### Keskeisiä tase- ja sitoumuseriä

Keskeisimpien tase- ja sitoumuserien kehitys kolmelta vuodelta ja tilikauden 2022 muutos on kuvattu alla olevassa taulukossa.

Keskeisiä tase- ja sitoumuseriä milj. €	31.12.2022	31.12.2021	Muutos, %	31.12.2020
Tase	2 197,1	2 205,2	-0,4	2 010,2
Luotot	1 413,8	1 387,9	1,9	1 335,8
Saamistodistukset	65,0	65,0	-	65,0
Osakkeet ja osuudet	131,2	131,2	-	131,2
Talletukset	1 450,1	1 521,1	-4,7	1 417,6
Oma pääoma	172,6	171,9	0,4	163,9
Taseen ulkopuoliset sitoumukset	114,4	138,0	-17,1	131,5

Vuoden 2022 luottokanta sisältää suojauslaskennassa olevien luottojen negatiivisen käyvän arvon muutoksen 19,7 miljoonaa euroa. Tästä ei syntynyt tulosvaikutusta.

Ilman luottojen negatiivisen käyvän arvon muutoksen vaikutusta pankin luottokannan kasvu oli 3,3 prosenttia vuonna 2022.

### Antolainauksen kehitys

Uusia luottoja myönnettiin tilikauden aikana 291 miljoonaa euroa eli 20,5 miljoonaa euroa enemmän kuin edellisellä vuonna. Luottokanta yhteensä tilikauden lopussa oli 1 414 miljoonaa euroa (1 388<sup>1</sup>). Luottokanta kasvoi vertailukautta paremmin niin kuin myös asuntoluottokanta. Pankin OP-Asuntoluottopankki Oyj:lle siirtämien ja OP-Asuntoluottopankki Oyj:n taseesta myöntämien asuntoluottojen kanta oli vuodenvaihteessa 61,7 miljoonaa euroa.

Järjestämättömät saamiset ja lainanhoitojoustosaamiset kehittyivät tilikauden aikana seuraavasti:

Järjestämättömät saamiset ja lainanhoitojoustot milj. €	31.12.2022	31.12.2021	Muutos, %
<b>Järjestämättömät saamiset</b>	28,6	22,3	28,2
Yli 90 päivää erääntyneet saamiset	3,9	4,1	-5,1
Järjestämättömät lainanhoitojoustosaamiset	13,9	10,9	27,4
Todennäköisesti maksamatta jäävät saamiset	10,7	7,2	48,5
<b>Terveet lainanhoitojoustosaamiset</b>	48,2	57,6	-16,2
<b>Ongelmasaamiset yhteensä</b>	76,8	79,8	-3,8

Taulukon luvut esitetään bruttomääräisinä eli luvuista ei ole vähennetty tappiota koskevaa vähennyserää. Vertailukauden tiedot on oikaistu bruttomääräisiksi. Yli 90 päivää erääntyneenä saamisena esitetään jäljellä oleva pääoma sellaisesta saamisesta, jonka korko tai pääoma on ollut erääntyneenä ja maksamatta yli kolme kuukautta. Lainanhoitojoustosaamisena esitetään saamiset, joiden sopimusten ehtoja on neuvoteltu uudelleen asiakkaan heikentyneestä maksukyvyystä johtuen. Todennäköisesti maksamatta jäävinä saamisina esitetään muut heikompiin luottoluokkiin kuuluvat saamiset.

<sup>1</sup> Suluisissa vertailulukuihin 31.12.2021.

## Kiinteistöomistukset

Osuuspankin kiinteistöomistukset muodostuvat omassa käytössä olevista kiinteistöistä ja sijoituskiinteistöistä.

Kiinteistöomistukset		
milj. €	31.12.2022	31.12.2021
<b>Omassa käytössä olevat kiinteistöt</b>		
Sitoutunut pääoma	9,8	9,9
Prosenttia taseesta	0,4	0,4
<b>Sijoituskiinteistöt</b>		
Sitoutunut pääoma	2,4	2,5
Prosenttia taseesta	0,1	0,1
Käypä arvo	2,5	2,8
Nettotuotto, %	4,8	15,1
<b>Kiinteistöihin sitoutunut pääoma yhteensä</b>	<b>12,1</b>	<b>12,4</b>
<b>Prosenttia taseesta</b>	<b>0,6</b>	<b>0,6</b>

Kiinteistöyhteisöjen sitoutunut pääoma muodostuu osakehuoneiston kirjanpitoarvosta ja osakehuoneistoon kohdistuvasta lainaosuudesta.

Pankilla ei ole sijoituksia kiinteistösijoitusyhtiöissä. Kaikkien kiinteistösijoitusten osuus taseesta on 12,1 miljoonaa euroa (12,4).

### Omassa käytössä olevat kiinteistöt

Omassa käytössä olevia kiinteistöjä on taseessa 9,8 miljoonaa euroa. Arvonkorotuksia oli tilikauden lopussa 64 000 euroa. Arvonkorotusten peruutuksia ei tilikauden aikana tehty.

### Sijoituskiinteistöt

Tilikaudella sijoituskiinteistöistä kirjattiin arvonalennuksia 270 000 euroa ja arvonalennusten peruutuksia 200 000 euroa. Tilikauden aikana myytiin sijoituskiinteistöjä kirjanpitoarvoltaan 50 000 euroa.

### Muun sijoitustoiminnan kehitys

Saamiset luottolaitoksilta, joista valtaosan muodostavat saamiset OP Yrityspankki Oyj:ltä, olivat 541 miljoonaa euroa (599). Tilikauden lopussa osuuspankilla oli sijoituksia keskusyhteisön osuuspääomaan yhteensä 131 miljoonaa euroa (131).

### Velat yleisölle ja julkisyhteisöille

Yleisön talletusten ja muiden velkojen kehitys on kuvattu alla olevassa taulukossa. Muut velat muodostuvat markkinarahaveloista ja valtion varoista välitetyistä lainoista.

Velat yleisölle ja julkisyhteisöille			
milj. €	31.12.2022	31.12.2021	Muutos, %
Talletukset			
Maksuliiketililit	895,7	984,5	-9
Sijoittamistilit	551,3	533,1	3,4
Valuuttatalletukset	2,7	2,4	14,1
Muut talletukset	0,4	1,1	-67,7
Talletusvelat yhteensä	1 450,1	1 521,1	-4,7
Muut velat	0	0	-58,2
Velat yleisölle ja julkisyhteisöille yhteensä	1 450,1	1 521,1	-4,7

## Muun vieraan pääoman ja sitoumusten kehitys

Velat luottolaitoksille, jotka muodostuvat veloista OP Yrityspankki Oyj:lle ja ns. väliluotosta OP-Asuntoluottopankki Oyj:lle, lisääntyivät 525 miljoonaa euroon (467).

Osuuspankilla ei ole liikkeeseen laskettuja joukkovelkakirjalainoja.

Muut vieraan pääoman erät muodostuvat lähinnä lyhytaikaisista maksujenvälityseristä sekä tuottojen ja kuluksen jaksotuksiin liittyvistä tilinpäätösvaiheen siirtävistä eristä.

## Oma pääoma ja varaukset

Päijät-Hämeen Osuuspankin koko oman pääoman määrä kasvoi 0,4 prosenttia 173 miljoonaan euroon (172).

### Osuuspääoma

Osuuspääoma oli 72,4 miljoonaa euroa (75,4). Omistaja-asiakkailta oli tilikauden lopussa sijoituksia jäsenosuuksiin 5,4 miljoonaa euroa (5,4) ja Tuotto-osuuksiin 67 miljoonaa euroa (70). Irtisanottuja Tuotto-osuuksia oli tilikauden lopussa 6,1 miljoonaa euroa (7,1) ja irtisanottuja jäsenosuuksia 203 000 euroa (189).

Tuotto-osuuksien haltijoille maksettiin kesäkuussa 2022 vuodelta 2021 korkoa 3,25 prosenttia eli yhteensä 2 156 048,33 euroa. Jäsenosuuspääomalle ei makseta korkoa.

Osuuspankilla voi osuuskuntalain ja osuuspankin sääntöjensä mukaan olla jäsenen oikeudet tuottavia jäsenosuuksia ja vapaaehtoisina osuuksina Tuotto-osuuksia. Osuuspankin osuuspääomassa on jäsenosuuksia 52 247 kpl. Jokaisella jäsenellä on velvollisuus ottaa yksi osuuspankin jäsenosuuksia ja maksaa siitä merkintähintana 100 euron suuruinen jäsenosuusmaksu. Tuotto-osuuksia on osuuspankin osuuspääomassa 669 445 kpl. Tuotto-osuuksia voivat merkitä vain osuuspankin jäsenet ja niiden antamisesta päättää osuuspankin hallitus. Tuotto-osuuden nimellisarvo ja siitä osuuspankille merkintähintana maksettava tuotto-osuusmaksu on 100 euroa.

Jäsen- ja tuotto-osuusmaksut palautetaan osuuspankin sääntöjen, osuuskuntalain ja osuuspankeista ja muista osuuskuntamuotoisista luottolaitoksista annetun lain mukaisesti ja sanotuissa laeissa mainituin edellytyksin jäsenyyden päätyttyä tai irtisanottaessa jäsenosuuksia tai Tuotto-osuuksia. Jäsenosuusmaksu ja tuotto-osuusmaksu voidaan palauttaa 12 kuukauden kuluttua sen tilikauden päättymisestä, jonka aikana jäsenyys on päättynyt tai Tuotto-osuuden omistaja on irtisanonut osuuden. Palautuksiin vaaditaan valvovan viranomaisen lupa, mikäli sääntely sitä edellyttää.

Osuuspankilla on kuitenkin oikeus kieltäytyä jäsenosuusmaksujen ja tuotto-osuusmaksujen palauttamisesta osuuspankin toiminnan aikana. Osuuspankki voi myöhemmin päättää edellä mainitun kiellon kumoamisesta. Palauttamista koskevasta kiellosta ja sen kumoamisesta päättää tarvittaessa pankin hallitus. Ellei palautusta voida jonakin vuonna maksaa täysimääräisesti, maksamatta jäänyt osa maksetaan seuraavien tilinpäätösten perusteella käytettävissä olevista omista pääomista. Edellä määrätty oikeus maksamatta jääneen osan jälkipalautukseen päättyy kuitenkin viidennen seuraavan tilinpäätöksen jälkeen. Maksamatta jääneelle osalle ei makseta korkoa.

Osuuspankilla on oikeus lunastaa kaikki Tuotto-osuudet. Lunastusoikeuden käyttämisestä päättää osuuspankin hallitus. Lunastukseen vaaditaan keskusyhteisön lupa sekä valvovan viranomaisen lupa, mikäli sääntely sitä edellyttää.

## Muut oman pääoman erät

Kertomus kaudella ei peruutettu aikaisemmin tehtyjä arvonkorotuksia arvonkorotusrahastosta.

## Veroperusteiset varaukset

Luottotappiovarausta kasvatettiin yhdellä miljoonalla eurolla.

## Omat varat ja vakavaraisuus

Osuuspankin luottoriskin pääomavaateen laskennassa käytetään sisäisten luokitusten menetelmää. Markkinariskien pääomavaatimus lasketaan standardimenetelmällä. Myös operatiivisten riskien pääomavaatimus lasketaan standardimenetelmällä.

OP Ryhmä otti käyttöön standardimenetelmään perustuvan riskipainotettujen erien lattiason vakavaraisuuslaskennassa. Standardimenetelmään perustuva lattiataso kasvatti osuuspankin kokonaisriskin määrää.

OP Ryhmä siirtyi vakavaraisuuslaskennassa standardimenetelmän käyttöön luottolaitosvastuille sekä tietyille vähäisille osille yritysvastuita kolmannen vuosineljänneksen aikana. Tällä muutoksella ei ollut olennaista vaikutusta vakavaraisuuteen. Aikaisemmin näihin vastuihin on sovellettu sisäisten mallien IRBA-menetelmää.

OP Ryhmä julkistaa ns. Pilari III:n mukaiset tarkemmat vakavaraisuustiedot tilinpäätöksen yhteydessä. OP Ryhmän tilinpäätös ja Pilari III mukaiset vakavaraisuustiedot ovat luettavissa [www.op.fi](http://www.op.fi) verkkopalvelussa.

Osuuspankin omat varat muodostuivat seuraavasti:

Omat varat	31.12.2022	31.12.2021
1000 euroa		
<b>Ydinpääoma (CET1)</b>		
Oma pääoma*	172,6	171,9
Tilinpäätössiirrot vähennettynä laskennallisella verovelalla	24,5	23,7
Käyvän arvon rahasto rahavirran suojauksesta	3,0	-2,3
<b>Ydinpääoma (CET1) ennen vähennyksiä</b>	<b>200,1</b>	<b>193,3</b>
Suunniteltu voitonjako	-2,9	-2,2
Omista varoista vähennettävät osuuspääomat	-2,9	-4,4
ECL** – Odotetut tappiot (EL) alijäämä	-5,3	-3,9
<b>Ydinpääoma (CET1) yhteensä</b>	<b>188,9</b>	<b>182,9</b>
<b>Ensisijainen pääoma (T1) yhteensä</b>	<b>188,9</b>	<b>182,9</b>
<b>Toissijainen pääoma (T2)</b>		
ECL** – Odotetut tappiot (EL) ylijäämä	0	0
<b>Toissijainen pääoma (T2) yhteensä</b>	<b>188,9</b>	<b>182,9</b>
<b>Omat varat yhteensä</b>	<b>188,9</b>	<b>182,9</b>

\* pl. mahdollinen arvonkorotusrahastoon liittyvä laskennallinen verovelka

\*\* Odotettavissa olevat luottotappiot

Ydinpääomasta on vähennetty asiakkaille palautetut irtisanotut osuuspääomat.

<b>Kokonaisriski</b>		
1000 euroa		
	<b>31.12.2022</b>	<b>31.12.2021</b>
<b>Luottoriski</b>		
<b>Standardimenetelmä (SA)</b>		
Saamiset yrityksiltä	14,4	1,5
Vähittäissaamiset	0,2	
Kiinteistövakuudelliset vastuut	0,3	
Saamiset valtioilta, keskuspankeilta ja julkisyhteisöiltä	2,6	
<b>Sisäisten luottoluokitusten menetelmä (IRB)</b>		
Saamiset yrityksiltä <sup>1)</sup>	224,7	249,7
Yritysvastuut – pk-yritykset	101,8	115,4
Yritysvastuut - Muut	122,9	134,3
Vähittäissaamiset <sup>2)</sup>	168,1	176,2
Kiinteistövakuudelliset	150,3	152,6
Muut vähittäisvastuut	17,8	23,5
Oman pääoman ehtoiset sijoitukset	0,1	0,1
Muut erät	143,5	143,7
<b>Luottoriski yhteensä</b>	<b>554,1</b>	<b>571,2</b>
<b>Operatiivinen riski</b>	<b>57,4</b>	<b>52,4</b>
<b>Muut riskit *</b>	<b>154,8</b>	
<b>Yhteensä</b>	<b>766,3</b>	<b>623,6</b>

\* Standardimenetelmään perustuva riskipainotettujen erien lisäys

1) Saamisiin yrityksiltä ja luottolaitoksilta sovelletaan nk. IRBAn perusmenetelmää (FIRB), eli pankki soveltaa näiden vastuiden riskipainojen laskennassa omia maksukyvyttömyyden todennäköisyyden (PD) estimaatteja.

2) Vähittäissaamisten riskipainoja laskettaessa pankki soveltaa omia estimaatteja maksukyvyttömyyden todennäköisyydelle (PD), tappio-osuudelle (LGD) ja luottovasta-arvokertoimelle (CF).

<b>Vakavaraisuussuhdeluvut</b>		
(%)		
	<b>31.12.2022</b>	<b>31.12.2021</b>
Ydinpääoman (CET1) vakavaraisuussuhde	24,7	29,3
Ensisijaisen pääoman (T1) vakavaraisuussuhde	24,7	29,3
Vakavaraisuussuhde	24,7	29,3
Osuuspankkien yhteenliittymän ydinpääoman vakavaraisuussuhde (CET1)	17,7*	18,2

\*Syyskuussa 2022

<b>Pääomavaateet</b>		
1000 euroa		
	<b>31.12.2022</b>	<b>31.12.2021</b>
Omat varat	188,9	182,9
Minimipääomavaade + puskurivaateet *	80,5	65,5
<b>Omien varojen ylijäämä</b>	<b>108,4</b>	<b>117,4</b>

\*Minimivaade 8 %, kiinteä lisäpääomavaatimus 2,5 % sekä mahdollinen maakohtainen muuttuva lisäpääomavaatimus

Tunnuslukujen laskentakaavat:

#### **Ydinpääoman (CET1) vakavaraisuussuhde, %**

$\frac{\text{Ydinpääoma (CET1) yhteensä}}{\text{Kokonaisriski yhteensä}} \times 100$

#### **Ensisijaisen pääoman (T1) vakavaraisuussuhde, %**

$\frac{\text{Ensisijainen pääoma (T1) yhteensä}}{\text{Kokonaisriski yhteensä}} \times 100$

#### **Vakavaraisuussuhde, %**

$\frac{\text{Omat varat yhteensä}}{\text{Kokonaisriski yhteensä}} \times 100$

### **Keskinäinen vastuu**

Yhteenliittymälain mukaisesti osuuspankkien yhteenliittymän muodostavat yhteenliittymän keskusyhteisö OP Osuuskunta, osuuspankkien keskusrahallaitoksena toimiva liikepankki OP Yrityspankki Oyj, keskusyhteisön muut jäsenluottolaitokset, keskusyhteisön ja jäsenluottolaitoksen konsolidointiryhmiin kuuluvat yhteisöt sekä sellaiset luottolaitokset, rahoituslaitokset ja palveluyritykset, joista edellä mainitut yhteisöt yksin tai yhdessä omistavat yli puolet. OP Osuuskunnan jäseniä olivat vuoden 2022 lopussa 108 osuuspankkia sekä OP Yrityspankki Oyj, OP-Asuntoluottopankki Oyj ja OP Vähittäisasiakkaat Oyj. Talletuspankkien yhteenliittymää valvotaan konsolidoidusti.

Keskusyhteisö ja sen jäsenluottolaitokset ovat keskinäisessä vastuussa toistensa veloista. Velkoja, joka ei ole saanut jäsenluottolaitokselta suoritusta erääntyneestä saatavastaan, voi vaatia suoritusta keskusyhteisöltä, kun päävelka on erääntynyt. Mainitussa tapauksessa keskusyhteisön on laadittava laissa tarkoitettu osittelulaskelma kunkin jäsenluottolaitoksen maksettavaksi tulevasta vastuusuudesta. Jäsenluottolaitosten keskinäinen vastuu määräytyy luottolaitosten viimeksi vahvistettujen taseiden mukaisessa suhteessa.

Jäsenluottolaitokset ovat velvollisia osallistumaan toisen jäsenluottolaitoksen selvitystilän ehkäisemiseksi tarvittaviin tukitoimiin sekä keskusyhteisön toisen jäsenluottolaitoksen puolesta suorittaman velan maksuun talletuspankkien yhteenliittymästä annetun lain 5 luvun mukaisesti. Jäsenluottolaitoksilla on lisäksi keskusyhteisön maksukyvyttömyystilanteessa osuuskuntalain mukainen rajaton lisämaksuvelvollisuus keskusyhteisön veloista

Keskusyhteisö on velvollinen antamaan jäsenluottolaitoksilleen ohjeita niiden sisäisestä valvonnasta sekä riskienhallinnasta, niiden toiminnasta maksuvalmiuden ja vakavaraisuuden turvaamiseksi sekä yhtenäisten tilinpäätösperiaatteiden noudattamisesta yhteenliittymän yhdistellyn tilinpäätöksen laatimisessa.

### **Talletussuoja ja sijoittajien turva**

Rahoitusvakausviranomaisesta annetun lain mukaan talletuspankin on kuuluttava talletussuojarahastoon. OP Ryhmään kuuluvia talletuspankkeja pidetään talletussuojan osalta yhtenä pankkina. Talletussuojarahastosta korvataan tallettajien saamiset OP Ryhmän talletuspankeilta enintään 100 000 euroon asti. OP Ryhmässä talletuspankkeja ovat osuuspankit ja OP Yrityspankki Oyj. OP Ryhmälle tulevia uuden järjestelmän mukaisia maksuja on kuvattu tilinpäätöksen laatimisperiaateissa kohdassa Viranomaismaksut.

Sijoittajien korvausrahasto maksaa korvauksia ei-ammattimaisille sijoittajille silloin, kun sijoituspalveluyritys tai luottolaitos ei pysty suorittamaan muun kuin tilapäisen maksukyvyttömyyden

vuoksi suojan piirissä olevia sijoittajien selviä ja riidattomia saamia sopimuksen mukaisesti. Korvauksen määrä on 90 prosenttia saamisen määrästä, enintään 20 000 euroa. Sijoittajien korvausrahaa koskevan lainsäädännön mukaan OP Ryhmään kuuluvia pankkeja pidetään korvaussuojan osalta yhtenä pankkina.

Kriisinratkaisusäätelyn mukaan kriisinratkaisuviranomaisella on oikeus puuttua pankin velkojen ehtoihin velkojan asemaan vaikuttavalla tavalla. OP Ryhmän kriisinratkaisuviranomainen on Brysselissä toimiva EU:n kriisinratkaisuneuvosto (Single Resolution Board). Kriisinratkaisuviranomainen määrittää kriisinratkaisulain mukaisten velkojen minimimäärän OP Ryhmän tasolla.

## Taloudellista kehitystä kuvaavat tunnusluvut

Tunnusluku	2022	2021	2020
	Oman pääoman tuotto (ROE), %	6,1	4,8
Koko pääoman tuotto (ROA), %	0,5	0,4	0,3
Omavaraisuusaste, %	9,0	8,9	9,3
Kulu-tuotto-suhde, %	59,5	66,5	77,7

Tunnuslukujen laskukaavat

### Oman pääoman tuotto (ROE), %

$\frac{\text{Liikevoitto (-tappio)} - \text{Tuloverot}^*}{\text{Oma pääoma ja vähemmistön osuus} + \text{Tilinpäätössiirtojen kertymä}}$  x 100

laskennallisella verolla vähennettynä (tilikauden alun ja lopun keskiarvo)

### Koko pääoman tuotto (ROA), %

$\frac{\text{Liikevoitto (-tappio)} - \text{Tuloverot}^*}{\text{Taseen loppusumma keskimäärin}}$  x 100

(tilikauden alun ja lopun keskiarvo)

### Omavaraisuusaste, %

$\frac{\text{Oma pääoma ja vähemmistön osuus} + \text{Tilinpäätössiirtojen kertymä laskennallisella verolla vähennettynä}}{\text{Taseen loppusumma}}$  x 100

### Kulu-tuotto-suhde, %

$\frac{\text{Hallintokulut} + \text{Poistot ja arvonalentumiset aineellisista ja aineettomista hyödykkeistä} + \text{Liiketoiminnan muut kulut}}{\text{Korkokate} + \text{Tuotot oman pääoman ehtoista sijoituksista} + \text{Nettopalkkiotuotot} + \text{Arvopaperikaupan ja valuuttatoiminnan nettotuotot} + \text{Myytavissä olevien rahoitusvarojen nettotuotot} + \text{Suojauslaskennan nettotulos} + \text{Sijoituskiinteistöjen nettotuotot} + \text{Liiketoiminnan muut tuotot} + \text{Osuus osakkuusyritysten tuloksista (netto)}}$  x 100

\* Tilinpäätössiirtoihin sisältyvä verovaikutus huomioitu

## Riskienhallinta

### Riskienhallinnan periaatteet ja organisointi sekä pankin riskiprofiili

Riskienhallinta perustuu liiketoimintapäätöksiä tekevien henkilöiden ammattitaitoon ja varovaisuuteen sekä systemaattiseen riskien mittaamiseen, arviointiin ja rajoittamiseen. Riskienhallinnan tärkein tavoite on turvata pankin riskinkantokyky ja varmistaa, ettei toiminnassa oteta niin suurta riskiä, että se vaarantaisi pankin kannattavuuden, vakavaraisuuden, maksuvalmiuden tai toiminnan jatkuvuuden. Riskinkantokyky muodostuu toiminnan laajuuteen ja vaativuuteen suhteutetusta laadukkaasta riskienhallinnasta sekä kannattavaan liiketoimintaan perustuvasta riittävästä vakavaraisuudesta ja likviditeetistä.

Osuuspankin riskipolitiikka sisältää ne riskienhallinnalliset linjaukset, toimenpiteet, tavoitteet ja rajaukset, joilla liiketoimintaa ohjataan OP Ryhmän strategiassa ja riskinoton periaatteissa sekä OP Ryhmän pankkitoiminnan riskipolitiikassa vahvistettujen linjausten toteuttamiseksi.

Osuuspankin riskienhallinta on järjestetty OP Osuuskunnan jäsenpankeilleen antamien yleisten ohjeiden mukaisesti. Osuuspankin hallintoneuvosto valvoo hallituksen ja toimitusjohtajan hoitamaa osuuspankin hallintoa.

Hallitus huolehtii riskien hallinnasta ja riskienhallintajärjestelmien riittävydestä. Hallitus vahvistaa liiketoiminnan tavoitteet, vakavaraisuutta ja eri riskilajeja koskevat limiitit sekä valvoo ja seuraa säännöllisesti pankin liiketoimintaa, riskinkantokykyä ja riskiprofiilia.

Toimitusjohtaja vastaa riskien- ja vakavaraisuuden hallinnan toteutuksesta ja siihen liittyvien tehtävien organisoinnista. Toimitusjohtaja raportoi säännöllisesti hallitukselle pankin liiketoiminnasta, riskinkantokyvystä ja riskiprofiilista.

Osuuspankin suhtautuminen riskinottoon on maltillinen. Riskinkantokyvyn riittävyttä suhteessa pankin riskeihin arvioidaan riskimittareiden ja taloudellisen pääomatarpeen avulla.

Pääomasuunnittelulla varmistetaan ennakoivasti, että pankilla on riittävä vakavaraisuus nykyisiin ja ennakoituihin riskeihin nähden. Lisäksi sen avulla varmistetaan, että pankin kasvu-, kannattavuus- ja vakavaraisuustavoitteet ovat tarkoituksenmukaisia ja keskenään johdonmukaisesti asetettu. Pääomasuunnitelma sisältää mm. vakavaraisuustavoitteet ja varautumissuunnitelman vakavaraisuuteen vaikuttavien odottamattomien tilanteiden varalle. Omien varojen riittävyys turvataan ensisijaisesti pitämällä pankin kannattavuus kohtuullisella tasolla. Lisäksi pankki tarjoaa omistaja-asiakkaille merkittäväksi tuotto-osuuksia, jotka luetaan ydinpääomaan. Pankin riskinkantokyky on riittävä ja riskiprofiili on vakaa.

### Luottoriskit

Luottoriskillä tarkoitetaan sitä, että vastapuoli ei täytä sopimuksenmukaisia takaisinmaksuvelvoitteitaan aiheuttaen pankille taloudellista tappiota. Luottoriskien hallinnan tarkoituksena on vähentää luottotappioiden todennäköisyyttä jo ennen luottopäätöstä sekä toisaalta rajoittaa ja estää jo tehtyihin luottopäätöksiin liittyvien riskien toteutuminen.

Luottoriskien hallinta perustuu asiakkaan hyvään tuntemiseen, asiakassuhteen aktiiviseen hoitoon, vahvaan ammattitaitoon, kattavaan dokumentointiin ja vakuuksiin. Keskeisessä asemassa luottoriskien hallinnassa on päivittäinen luottoprosessi ja sen laatu.

Asiakkaan riittävä velanhoitokyky on kaiken luotonmyönnön edellytys. Luottopäätökset ovat huolellisia ja harkittuja, ja ne perustuvat päätöksenteko-ohjeisiin, voimassa olevaan ja ajantasaiseen luottoluokitukseen sekä vakuuksiin, joiden tulee yleensä olla turvaavat.



Pankin arvio asiakkaan velanhoidokyvystä ja luottoriskistä muodostuu luottoluokittelusta ja maksukäyttäytymistiedoista ja yritysasiakkailla tarpeen mukaan myös tilinpäätösanalyysistä ja –ennusteista, toimialakatsauksista, luottokelpoisuusarvioista sekä mahdollisista muista dokumenteista.

Henkilöasiakkaiden maksukyvyyn riittävyys varmistetaan koronnousun varalta. Asiakkaat voivat suojautua koronnousulta käyttämällä luotoissaan kiinteää korkoa, korkokattoa tai -putkea. Luotonmyönnössä vältetään korkeita luototussuhteita. Asiakkaille tarjotaan takaisinmaksun turvaavia vakuutuksia sairauden ja työttömyyden varalle.

Ennakoitavissa oleviin ongelmiin reagoidaan mahdollisimman aikaisessa vaiheessa. Asiakkaat, joiden taloudellisen tilan kehitystä, luottoriskien määrää ja maksukäyttäytymistä halutaan tarkastella tavallista tiiviimmin, otetaan erityisseurantaan.

Uusluotonannolle ja luottokannalle on asetettu luottoluokittaisia tavoitearvoja, jotta luottosalkun laatu säilyy hyvänä. Luottoriskien kehitystä seurataan säännöllisesti suhteessa asetettuihin limiitteihin, seurantarajoihin ja tavoitteisiin. Lisäksi seurataan luottosalkun laatua ja rakennetta, vakuuksien kattavuutta sekä ongelmasaamisia. Luottoriskejä limitoidaan ja rahoitusprosessia valvotaan OP Ryhmän riskienhallintajärjestelmän puitteissa.

Suurella asiakasriskillä tarkoitetaan sellaisia vastuita samalta asiakkaalta tai asiakaskokonaisuudelta, joiden yhteismäärä vähennyserien jälkeen on vähintään 10 prosenttia asiakasriskejä kattavista omista varoista. Säännösten mukaan yksittäisen asiakasriskin enimmäismäärä saa olla enintään 25 prosenttia omista varoista, keskusyhteisön luvalla enintään 40 prosenttia. Pankin asiakasriskejä kattavat omat varat olivat joulukuussa 2022 yhteensä 188,9 miljoonaa euroa.

Pankin suurten asiakasriskien yhteismäärä vähennyserien jälkeen oli 24,0 prosenttia omista varoista. Yhdenkään yksittäisen asiakaskokonaisuuden asiakasriski ei ylittänyt 25 prosenttia.

## Likviditeettiriski

Pankkitoiminnan likviditeettiriski koostuu rakenteellisesta rahoitusriskistä ja maksuvalmiusriskistä. Rakenteellisella rahoitusriskillä tarkoitetaan pitkän aikavälin luotonantoon liittyvää epävarmuutta, joka johtuu rahoituksen rakenteesta aiheutuvasta jälleenrahoitusriskistä. Maksuvalmiusriski on riski siitä, että pankki ei suoriudu odotetuista ja odottamattomista, olemassa olevista ja tulevista maksuista ilman vaikutusta liiketoiminnan jatkuvuuteen, kannattavuuteen tai vakavaraisuuteen.

Rakenteellista rahoitusriskiä seurataan luotonannon ja sijoitusten sekä niiden rahoituksen maturiteettirakenteen erolla. Maksuvalmiusriskiä seurataan pankin tulo- ja menokassavirtojen erona ja maksuvalmius hoidetaan OP Yrityspankki Oyj:n sekkitilin kautta. Rakenteellista rahoitusriskiä hallitaan OP Ryhmän likviditeetin hallintaa koskevien linjausten ja ohjeiden sekä keskusyhteisön osuuspankeille vahvistamien limiittien avulla. Pankin rahoitusvarojen ja -velkojen jakauma on kuvattu liitetiedoissa.

OP Osuuskunta osuuspankkien yhteenliittymän keskusyhteisönä on antanut jäsenluottolaitoksilleen talletuspankkien yhteenliittymälain mukaisen poikkeusluvan, jonka mukaan jäsenluottolaitoksiin ei sovelleta EU:n vakavaraisuusasetuksen kuudennessa osassa mainittuja luottolaitoksen maksuvalmiudelle asetettuja vaatimuksia. Asetuksen mukaista maksuvalmiutta valvotaan ja raportoidaan osuuspankkien yhteenliittymän tasolla.

## Markkinariskit

Markkinariskillä tarkoitetaan sopimuksen arvoon tai sopimuksen ansaintaan kohdistuvaa epäedullista muutosta, joka aiheutuu rahoitusmarkkinoilla havaittavien hintojen muutoksista. Markkinariskeihin kuuluvat taseen ja taseen ulkopuolisten erien korko-, valuutta-, volatiliiteetti-, luottospread-, osake- ja kiinteistöriski sekä mahdolliset muut hintariskit.

Markkinariskien hallinnan tavoitteena on tunnistaa, mitata, rajoittaa, seurata ja valvoa pankin markkinariskejä siten, että pankin kannattavuus tai vakavaraisuus ei vaarannu.

Pankkitoiminnan merkittävin markkinariski on korkotuloriski eli korkotason muutoksen vaikutus korkokatteeseen. Korkoriski aiheutuu luotonannon ja talletusvarainhankinnan toisistaan poikkeavista korkosidonnaisuuksista tai korontarkistusajankohdista, jolloin korkotason muutokset realisoituvat korkokatteeseen. Osuuspankin luotonannosta ja talletusvarainhankinnasta syntyvää korkoriskiä hallitaan OP Ryhmän keskuspankkisijoitus- ja -rahoitustuotteilla, OP-Asuntoluottopankin väliluoton korkosidonnaisuusvalinnoilla sekä ryhmän käytössä olevilla korkoriskin johdannaissuojausmalleilla.

Osuuspankki on tilikaudella soveltanut:

- rahavirran suojauslaskentaa suojatessaan euribor-sidonnaisen luottokannan korkovirtaa koronlaskulta tai pitkään jatkuvalta matalalta korkotasolta. Rahavirran suojauksessa osa euribor-sidonnaisen luottokannan tulevista korkovirroista on vaihdettu koronvaihtosopimuksilla kiinteään korkoon.
- käyvänarvon suojauslaskentaa suojatessaan luottosopimuksiin liittyvien korkokattojen ja korkoputkien käyvän arvon muutosta.

Pankkiliiketoiminnassa valuuttariskillä tarkoitetaan valuuttakurssimuutosten pankille aiheuttamaa tulosriskiä tai markkina-arvon muutosriskiä. Avoin valuuttaposition syntyä, kun samassa valuutassa olevien saamisten ja velkojen määrät poikkeavat toisistaan. OP Ryhmässä valuuttariski keskitetään OP Yrityspankkiin.

Osakeriskillä tarkoitetaan osakkeiden ja muiden vastaavien instrumenttien markkinakurssimuutosten aiheuttamaa tulosriskiä ja markkina-arvojen muutosriskiä. Osakesijoitukset ovat pääosin OP Ryhmän sisäisiä sijoituksia. Muu osakesijoitustoiminta on vähäistä.

Kiinteistöriskillä tarkoitetaan osuuspankin ja sen konserniyhtiöiden omistuksessa oleviin kiinteistöihin tai kiinteistöyhteisöjen osakkeisiin ja osuuksiin kohdistuvaa arvonalenemis-, tuotto- ja vahingoittumisriskiä. Kiinteistöt on vakuutettu käyvistä arvostaan. Pankin hallitus käsittelee kiinteistöomistukset ja niihin liittyvät riskit sekä investointi-, korjaus- ja muut toimenpiteet säännöllisesti. Seurannassa kiinnitetään huomiota muun muassa kiinteistöihin sitoutuneen pääoman määrään suhteessa pankin taseeseen ja sijoituskiinteistöjen sitoutuneelle pääomalle saatavaan nettotuottoon sekä käypiin arvoihin.

Osuuspankki ei harjoita varsinaista kiinteistöliiketoimintaa, vaan kiinteistöomistukset muodostuvat pääasiallisesti omassa käytössä olevista toimitilakiinteistöistä.

## Operatiiviset riskit

Operatiivinen riski on ns. seuraamusriski, jota aiheutuu kaikesta liiketoiminnasta ja joka voi aiheutua puutteellisista tai virheellisistä menettelytavoista, prosesseista, järjestelmistä tai ulkoisista tekijöistä. Operatiivinen riski sisältää myös oikeudellisen riskin, turvallisuusriskit ja tietoturvariskit. Operatiivinen riski voi ilmetä taloudellisina tappioina tai muina haitallisina seuraamuksina, kuten maineen tai luottamuksen heikkenemisenä tai menetyksenä.

Operatiivisten riskien hallinnan tavoitteena on varmistaa keskeisten liiketoimintoprosessien ja toimintojen tehokkuus ja laatu sekä niiden jatkuvuus myös poikkeuksellisissa olosuhteissa. Jokaisen OP Ryhmän yrityksen johto on vastuussa operatiivisten riskien hallinnan järjestämisestä edellä mainittujen tavoitteiden mukaisesti liiketoimintojen erityispiirteet huomioiden.

Operatiivisten riskien hallinnalla yrityksen johto varmistaa, ettei riskeistä aiheudu ennalta arvaamattomia taloudellisia menetyksiä tai muita haitallisia seuraamuksia. Operatiivisten riskien laadullisen luonteen vuoksi niiltä ei voi koskaan suojautua täysin eikä niiden haitallisia vaikutuksia pystytä kaikissa tapauksissa estämään. Operatiivisten riskien hallinnalla ei myöskään aina pyritä riskin poistamiseen kokonaisuudessaan, vaan riskin hallitsemiseen siten, että riskitaso on hyväksyttävissä. Toteutuneiden riskitapahtumien ja lähellä piti -tilanteiden sekä toimintaan liittyvien riskien että niiden syiden ja vaikutusten jatkuva seuranta on tärkeä osa operatiivisten riskien hallintaa.

OP Ryhmän liiketoiminnan tavoitteena on varmistaa mahdollisimman häiriötön toiminta kaikissa olosuhteissa. Jatkuvuudenhallinnalla yritys varautuu minimoimaan häiriön taloudelliset vaikutukset, keskeytyksien pituudet ja haitalliset mainevaikutukset. Jatkuvuussuunnittelu on osa varautumista, jatkuvuudenhallintaa ja liiketoiminnan riskien hallintaa.

Jatkuvuussuunnittelulla yritys varautuu riskeihin, jotka toteutuessaan voivat aiheuttaa liiketoimintaan pitkän keskeytyksen tai uhkaavat muuten merkittävästi vaarantaa toiminnan jatkuvuutta. Suunnitelma sisältää myös ulkoistettujen toimintojen sekä ulkopuolisten ja muiden palveluntoimittajien jatkuvuuden varmentamisen. Jatkuvuussuunnitelmassa liiketoiminta määrittää jatkuvuuden varmistamiskäytännöt ja toimintamallit toiminnan jatkuvuutta uhkaavien riskien ja vakavien häiriöiden varalta. Ennalta määritetyillä toimintamalleilla se vähentää häiriön haittavaikutuksia sekä liiketoiminnan toiminnan keskeytyksen pituutta.

### **Tulevan liiketoiminnan riskit**

Tulevan liiketoiminnan riskit ovat riskejä siitä, millä ehdoin ja volyymein solmitaan uusia joko nykyisenkaltaisia tai kokonaan uudenlaisia sopimuksia. Tähän sisältyy myös riski, joka syntyy puutteellisesta sisäisestä reagoinnista ja joustamattomuudesta liiketoiminta- ja kilpailuympäristössä tai asiakkaiden arvoissa ja teknologiassa tapahtuneisiin muutoksiin. OP Ryhmässä toteutetaan yhteistä ryhmätason strategiaa, josta osuuspankit johtavat omat strategian toteutussuunnitelmat.

### **Toimintaympäristön muutostekijät**

Toimintaympäristöä analysoidaan osana jatkuvaa strategiaprosessia. Megatrendit ja tulevaisuudenkuvat strategian taustalla heijastavat muutosvoimia, jotka vaikuttavat OP Ryhmän ja sen asiakkaiden arkeen, olosuhteisiin ja tulevaisuuteen. Tällaisia toimintaympäristöä muovaavia tekijöitä ovat tällä hetkellä muun muassa kestävä kehitys ja vastuullisuus (ESG), väestön demografinen muutos, geopolittiset tekijät sekä teknologian nopea kehitys. Esimerkiksi ilmasto- ja ympäristömuutoksia sekä muita ulkoisen toimintaympäristön tekijöitä tarkastellaan huolellisesti, jotta ymmärretään niiden vaikutukset asiakkaiden tulevaan menestykseen. Neuvonnalla ja liiketoimintapäätöksillä rohkaistaan asiakkaita kehittämään tulevaisuuden kestävä ja menestyvä liiketoimintaa.

Toimintaympäristön muutostekijät eivät ole riskejä itsessään, vaan ne kanavoituvat erilaisten vaikutusketjujen kautta taloudellisiksi riskeiksi OP Ryhmän pankki- ja vakuutusliiketoiminnalle. Vaikutukset voivat toteutua suoraan tai välillisesti mm. luotto-, markkina-, operatiivisina ja maineriskeinä.

OP Ryhmän liiketoiminta kattaa laajasti finanssisektorin eri osa-alueet. Taloudellisen toimintaympäristön ulkopuolelta tulevien yllättävien shokkien suorat ja epäsuorat vaikutukset OP Ryhmän asiakkaiden menestykseen sekä OP Ryhmän toimitiloihin, tietotekniseen infrastruktuuriin ja henkilökuntaan voivat olla moninaiset. Realisoituessaan ne voivat vaikuttaa riskiprofiiliin, pääomituksen, likviditeettiin ja päivittäisen toiminnan jatkuvuuteen useilla tavoilla. Tällaisten potentiaalisten shokkien vaikutuksia tehdään näkyviksi skenaariotyöskentelyn keinoin.

Asiakastasolla riskejä hallitaan neuvomalla asiakkaita ja seuraamalla asiakkuuden kehittymistä. Hinnoittelu on riskiperusteista. Rahoitettavien ESG-hankkeiden ja/tai -sijoitusten tulee olla taloudellisesti kestäviä. Asiakkaiden tulevasta menestyksestä huolehtiminen varmistaa, että ryhmän liiketoiminta säilyy kannattavana myös pitkällä tähtäimellä ja että toimintaa varten tarvittavat riskipuskurit pääoman ja likviditeetin osalta ovat riittävät. Asiakkaiden neuvomisen osalta pyrkimys on, että se tuottaa lisäarvoa, joka näyttyy asiakkaiden entistä parempana taloudellisena asemana ja hyvinvointina.

### **Palveluverkko**

OP Ryhmän palveluverkosto koostuu monikanavaisesti verkko- ja mobiilipalveluista, puhelinpalveluista sekä maan kattavimmasta konttoriverkostosta. Tilikauden lopussa Päijät-Hämeen Osuuspankilla oli pääkonttorin lisäksi konttorit Heinolassa ja Iitissä. Kaikissa konttoreissa tai konttorin läheisyydessä on rahan nostoon tarkoitettu TalletusOtto. tai Otto. -käteisautomaatti.

OP Ryhmä on investoinut mobiili- ja verkkopalveluiden kehittämiseen merkittävästi. Erityisesti mobiilipalveluiden merkitys on kasvanut niin henkilö- kuin yritysasiakkaidenkin asiointissa.

## Omistaja-asiakkaat

Pankin omistaja-asiakkaiden määrä kasvoi tilikauden aikana 187 jäsenellä ja oli tilikauden lopussa 52 247.

## Henkilöstön palkitsemisjärjestelmät

OP Ryhmän muuttuva palkitseminen koostuu vuonna 2022 koko henkilöstöä koskevasta tulospalkkiojärjestelmästä ja henkilöstörahosta. Yrityskohtaiset vuosisuunnitelman mukaiset tavoitteet sekä ryhmätasoiset strategiset tavoitteet huomioidaan tulospalkkiojärjestelmän ja henkilöstörahoston mittareissa. Palkitsemisjärjestelmiä laadittaessa on otettu huomioon finanssi- ja rahoitusalan palkitsemisjärjestelmiä koskeva sääntely. Palkitsemisjärjestelmiä on selostettu tilinpäätöksen liitetiedoissa.

## Henkilöstö

Vuoden 2022 lopussa Päijät-Hämeen Osuuspankin palveluksessa oli 108 henkilöä, mikä oli 1 vähemmän kuin vuotta aiemmin. Vakinaisen henkilöstön määrä oli 101. Vuoden aikana eläköityi 6 henkilöä ja vakituisen työsuhteeseen palkattiin 7 henkilöä.

## Osuuspankin hallinnointijärjestelmä

### Edustajisto

Päijät-Hämeen Osuuspankin omistaja-asiakkaiden päätösvaltaa käyttää omistaja-asiakkaiden keskuudesta valittu edustajisto, johon sääntöjen mukaan kuuluu vähintään 40 ja enintään 60 edustajaa. Hallintoneuvosto päättää edustajien lukumäärän edustajiston neljän vuoden mittaiseksi toimikaudeksi. Nykyisen edustajiston jäsenmäärä on 43. Jokaisella edustajiston jäsenellä on edustajiston kokouksessa yksi ääni.

Edustajat valitaan osuuspankin säännöissä määrättyllä tavalla enemmistövaalitapaa noudattaen joka neljäs vuosi. Osuuspankin edustajisto valittiin vuonna 2021 ja jäsenten toimikausi päättyy vuonna 2025 uuden edustajiston valintaan.

Vuosittain ennen toukokuun loppua pidettävä varsinainen edustajiston kokous käsittelee muun muassa seuraavat asiat:

- osuuspankin tilinpäätöksen (ja konsernitilinpäätöksen) vahvistaminen
- hallituksen ja hallintoneuvoston jäsenten sekä toimitusjohtajan vastuuvapaudesta päättäminen,
- ylijäämän käytöstä päättäminen,
- hallintoneuvoston jäsenten lukumäärästä, valinnasta ja palkkioista päättäminen
- tilintarkastajan valinnasta ja palkkioista päättäminen.

Lisäksi edustajiston kokous päättää mm. osuuspankin sääntöjen muutoksista. Edustajiston kokouksen koollekutsumisesta päättää pankin hallitus.

Varsinainen edustajiston kokous pidettiin 22.3.2022.

Edustajiston jäsenet ja tarkemmat henkilötiedot katso Päijät-Hämeen Osuuspankin internetsivut: [Hallinto - OP Päijät-Häme - Osuuspankit | OP](#)

## Hallintoneuvosto

Osuuspankilla on hallintoneuvosto, jonka tehtävänä on valvoa hallituksen ja toimitusjohtajan hoitamaa pankin hallintoa. Hallintoneuvosto valitsee hallituksen jäsenet ja toimitusjohtajan ja mahdollisen toimitusjohtajan sijaisen. Lisäksi se mm. vahvistaa osuuspankin ohjesäännön ja merkitsee tiedoksi keskusyhteisön ohjeistuksen mukaisesti hallintoneuvostossa käsiteltävät ohjeet.

Hallintoneuvosto antaa varsinaiselle edustajiston kokoukselle lausunnon edellisen vuoden tilinpäätöksestä. Se voi myös antaa hallitukselle ohjeita asioissa, jotka ovat laajakantoisia tai periaatteellisesti tärkeitä.

Hallintoneuvostoon kuuluu pankin sääntöjen mukaan vähintään 18 ja enintään 30 jäsentä. Jäsenmäärä vahvistetaan vuosittain varsinaisessa edustajiston kokouksessa, ja se on tällä hetkellä 19. Jäsenet valitaan osuuspankin omistaja-asiakkaista ja heidän tulee edustaa monipuolisesti omistaja-asiakaskuntaa. Kunkin jäsenen toimikausi kestää kolme vuotta. Vuosittain jäsenistä on erovuorossa kolmannes.

Hallintoneuvosto kokoontui vuonna 2022 yhteensä kaksi kertaa.

Hallintoneuvoston jäsenet ja tarkemmat henkilötiedot katso Päijät-Hämeen Osuuspankin internetsivut: [Hallinto - OP Päijät-Häme - Osuuspankit | OP](#)

## Hallintoneuvoston valmistelujaos

Hallintoneuvosto on sille kuuluvien valvontatehtävien toteuttamisen tueksi nimennyt keskuudestaan valmistelujaoksen ja vahvistanut sille työjärjestyksen.

## Nimitysvaliokunta

Osuuspankilla on hallinnon jäsenten nimityksiä valmisteleva nimitysvaliokunta. Valiokunnan tarkoituksena on avustaa osuuspankin edustajistoa ja hallintoneuvostoa henkilövalintojen tekemisessä ja varmistaa valintaprosessin tehokas valmistelu. Hallintoneuvosto vahvistaa nimitysvaliokunnalle työjärjestyksen.

## Hallitus

Hallitus johtaa osuuspankin toimintaa. Hallituksen on edistettävä osuuspankin etua huolellisesti ja hoidettava sen asioita lakien ja pankin sääntöjen, hallintoneuvoston vahvistaman ohjesäännön sekä keskusyhteisön vahvistamien ohjeiden mukaisesti. Hallituksella on yleinen toimivalta päättää kaikista pankin hallintoon ja muihin asioihin liittyvistä kysymyksistä, jotka lain tai sääntöjen mukaan eivät kuulu edustajistolle, hallintoneuvostolle tai toimitusjohtajalle. Hallitus vastaa pankin strategisesta johtamisesta sekä ohjaa ja valvoo pankin toimivaa johtoa. Lisäksi hallitus huolehtii siitä, että osuuspankin kirjanpidon ja varainhoidon valvonta on asianmukaisesti järjestetty.

Osuuspankin sääntöjen mukaan hallituksen muodostavat toimitusjohtaja toimiaikanaan sekä hallintoneuvoston valitsemat 4-8 muuta jäsentä, joiden tulee olla osuuspankin omistaja-asiakkaita. Hallituksen jäsenmäärä on tällä hetkellä 7. Hallituksen jäsenen toimikausi on yksi vuosi.

Hallituksen jäsenen yläikäraja on hallitukseen kuuluvaa toimitusjohtajaa lukuun ottamatta 68 vuotta, kuitenkin siten, että valintansa jälkeen tämän iän täyttänyt jäsen saa toimia tehtävässään toimikauden loppuun. Hallituksen jäsenenä olevan toimitusjohtajan osalta yläikäraja määräytyy osuuspankin ja toimitusjohtajan välisen toimisopimuksen mukaisesti.

Hallitus kokoontui vuonna 2022 kokouksiin yhteensä 13 kertaa, sekä niiden lisäksi koulutusseminaareihin kolme kertaa. Hallituksen jäsenet ja tarkemmat henkilötiedot katso Päijät-Hämeen Osuuspankin internetsivut: [Hallinto - OP Päijät-Häme - Osuuspankit | OP](#)

## Toimitusjohtaja

Pankin toimitusjohtajan on edistettävä osuuspankin etua huolellisesti ja hoidettava pankin päivittäistä hallintoa lakien ja hallituksen antamien ohjeiden ja määräysten sekä keskusyhteisön vahvistamien ohjeiden mukaisesti. Toimiin, jotka pankin toiminnan laajuus ja laatu huomioon ottaen ovat epätavallisia tai laajakantoisia, toimitusjohtaja saa ryhtyä vain, jos hallitus on hänet siihen valtuuttanut tai hallituksen päätöstä ei voida odottaa aiheuttamatta pankin toiminnalle olennaista haittaa. Lisäksi toimitusjohtaja huolehtii, että pankin kirjanpito on lain mukainen ja että pankin varainhoito on järjestetty luotettavalla tavalla.

Pankin toimitusjohtajana on toiminut 1.1.2019 alkaen KTM, eMBA Mika Kivimäki (1969).

## Tilintarkastaja

Edustajiston kokouksen valitsemana vuoden 2022 tilintarkastajana on toiminut KPMG Oy Ab KHT-yhteisö ja päävastuullisena tilintarkastajana KHT Heikki Tuomi.

## Sisäinen tarkastus

Sisäisestä tarkastuksesta vastaa OP Osuuskunnan Sisäinen tarkastus, joka suorittaa sisäisen tarkastuksen kaikissa OP Ryhmän yhteisöissä. Sisäinen tarkastus on riippumatonta ja objektiivista arviointi-, varmennus- ja konsultointitoimintaa, jonka tarkoituksena on tuottaa lisäarvoa OP Ryhmälle ja parantaa sen toimintaa.

Sisäinen tarkastus noudattaa toiminnassaan Sisäisen tarkastuksen toimintaperiaatteita (Internal Audit Charter) ja IIA:n (Institute of Internal Auditors) vahvistamia kansainvälisiä sisäisen tarkastuksen ammattistandardeja (International Standards for the Professional Practice of Internal Auditing).

Sisäistä tarkastusta on suoritettu OP Ryhmän keskitettyihin toimintoihin sekä osuuspankkeihin kohdistuvana tarkastuksena. Tarkastukset on priorisoitu ja kohdennettu perustuen Sisäisen tarkastuksen riskiarviointiin ja pitkän tähtäimen suunnitelmaan sekä huomioiden OP Ryhmän strategiset tavoitteet, sääntely- ja viranomaisvaatimukset sekä Sisäisen tarkastuksen painopistealueet. Tarkastuksissa arvioitiin erityisesti sääntelyn ja muiden vaatimusten noudattamista, tavoitteiden toteuttamista, governance-menetettyjä sekä riskien hallinnan ja valvonnan toteuttamista. Tarkastusten kohteena olleiden prosessien arvioinnissa painotettiin erityisesti niiden tehokkuutta sekä kontrollien ja muun sisäisen valvonnan riittävyyttä ja toimivuutta.

## Tulevaisuuden näkymät

Talouden arvioidaan painuvan maltilliseen taantumaan vuonna 2023, inflaation odotetaan laskevan hitaasti, ja lyhyiden korkojen ennustetaan yhä nousevan. Talouden näkymiin liittyy yhä poikkeuksellista epävarmuutta. Taloudellisten tekijöiden ohella energian hinta ja saatavuus sekä globaalien markkinoiden kehitys yhdessä geopoliittisen tilanteen kanssa voivat äkillisesti vaikuttaa talouden näkymiin.

Vuoteen 2023 lähdetään selvästi epävarmemmista tunnelmista kuin edellisvuoteen. Talousympäristön haasteista johtuen ennustamme pankin asiakasliiketoiminnan kasvavan kuluvana vuonna vain hyvin maltillisesti. Kohonnut kustannus- ja korkotaso heijastuvat arviomme mukaan sekä yritysten että kotitalouksien investointihalukkuuteen ja siten rahoituskysyntään.

Trion konttorin uudistamisen merkittävistä kertaluonteisista kustannuksista huolimatta arvioimme pankin tuloksen kasvavan selvästi edellisvuodesta ensisijaisesti korkokatteen voimakkaan nousun johdosta. Talousympäristö luo kuitenkin osaltaan epävarmuutta tuloskehitykseen erityisesti luottosalkun arvonalentumisiin liittyen. Asiakkaiden mahdollisesti heikentyvään tilanteeseen ja kasvaviin maksujärjestelytarpeisiin on osaltaan myös varauduttu tulossuunnittelussa.

## Hallituksen ehdotus ylijäämän käyttämisestä

Päijät-Hämeen Osuuspankin voitonjakokelpoiset varat (jakokelpoinen ylijäämä) olivat 99 508 014,67 euroa, josta tilikauden voitto (ylijäämä) oli 11 110 548,11 euroa.

Tilikauden voitto (taseen osoittama ylijäämä) ehdotetaan käytettäväksi siten, että Tuotto-osuudelle maksetaan korkoa 4,45 prosenttia, eli yhteensä 2 936 701,08 euroa. Tilikauden voitosta (ylijäämästä) jää 8 173 847,03 euroa edellisten tilikausien voittovarojen tilille.

Osuuspankin taloudellisessa asemassa ei tilikauden päättymisen jälkeen ole tapahtunut olennaisia muutoksia. Pankin maksukyky on hyvä, eikä ehdotettu voitonjako vaaranna hallituksen näkemyksen mukaan pankin maksukykyä.

## PÄIJÄT-HÄMEEN OSUUSPANKKI

OSUUSPANKIN TULOSLASKELMA	1.1.-31.12.2022	1.1.-31.12.2021
Korkotuotot	22 796 685,14	16 529 583,06
Korkokulut	2 334 313,42	-356 238,55
<b>KORKOKATE</b>	<b>20 462 371,72</b>	<b>16 885 821,61</b>
Tuotot oman pääoman ehtoista sijoituksista	4 265 898,00	4 265 898,00
Muista yrityksistä	4 265 898,00	4 265 898,00
Palkkiotuotot	12 819 502,33	12 020 234,44
Palkkiokulut	1 114 939,66	1 020 096,27
Arvopaperikaupan ja valuuttatoiminnan nettotuotot	6 138,98	-8 150,87
Arvopaperikaupan nettotuotot	6 135,42	-8 171,46
Valuuttatoiminnan nettotuotot	3,56	20,59
Sijoituskiinteistöjen nettotuotot	23 319,96	-1 109 923,51
Liiketoiminnan muut tuotot	241 261,00	1 507 493,54
Hallintokulut	17 637 770,61	17 816 724,06
Henkilöstökulut	7 274 898,48	7 484 758,66
Palkat ja palkkiot	6 115 377,50	6 297 220,00
Henkilösivukulut	1 159 520,98	1 187 538,66
Eläkekulut	979 689,18	957 210,18
Muut henkilösivukulut	179 831,80	230 328,48
Muut hallintokulut	10 362 872,13	10 331 965,40
Poistot ja arvonalentumiset aineellisista ja aineettomista hyödykkeistä	105 278,45	246 595,59
Liiketoiminnan muut kulut	4 093 330,11	3 591 428,76
Odotettavissa olevat luottotappiot jaksotettuun hankintamenoön kirjatusta rahoitusvaroista	1 044 757,69	551 641,06
<b>LIIVEVOITTO (-TAPPIO)</b>	<b>13 822 415,47</b>	<b>10 334 887,47</b>
Tilinpäätössiirrot	1 000 000,00	0,00
Tuloverot	1 711 867,36	1 216 687,66
Tilikauden verot	1 673 523,45	1 200 394,27
Aikaisempien tilikausien verot	-6 061,48	-2 899,04
Laskennallinen vero	44 405,39	19 192,43
<b>VARSINAISEN TOIMINNAN VOITTO (TAPPIO) VEROJEN JÄLKEEN</b>	<b>11 110 548,11</b>	<b>9 118 199,81</b>
<b>TILIKAUDEN VOITTO (TAPPIO)</b>	<b>11 110 548,11</b>	<b>9 118 199,81</b>



## PÄIJÄT-HÄMEEN OSUUSPANKKI

OSUUSPANKIN TASE	31.12.2022	31.12.2021
<b>VASTAAVAA</b>		
Käteiset varat	316 975,60	377 129,45
Saamiset luottolaitoksilta	541 163 199,70	599 472 025,89
Vaadittaessa maksettavat	2 709 214,00	70 173 858,20
Muut	538 453 985,70	529 298 167,69
Saamiset yleisöltä ja julkisyhteisöiltä	1 413 825 981,61	1 387 866 234,12
Muut	1 413 825 981,61	1 387 866 234,12
Saamistodistukset	65 000 000,00	65 000 000,00
Muilta	65 000 000,00	65 000 000,00
Osakkeet ja osuudet	131 166 382,02	131 166 382,02
Osakkeet ja osuudet samaan konserniin kuuluvissa yrityksissä	39 842,68	39 842,68
Johdannaissopimukset	24 773 531,30	2 896 034,55
Aineelliset hyödykkeet	12 331 471,24	12 542 746,62
Sijoituskiinteistöt ja sijoituskiinteistöosakkeet ja -osuudet	2 326 137,05	2 444 623,57
Muut kiinteistöt ja kiinteistöyhteisöjen osakkeet ja osuudet	9 755 292,64	9 815 774,13
Muut aineelliset hyödykkeet	250 041,55	282 348,92
Muut varat	1 566 194,89	1 304 646,34
Siirtosaamiset ja maksetut ennakot	5 851 428,66	4 584 001,56
Laskennalliset verosaamiset	1 057 797,39	0,00
<b>VASTAAVAA YHTEENSÄ</b>	<b>2 197 092 805,09</b>	<b>2 205 249 043,23</b>
<b>VASTATTAVAA</b>		
<b>VIERAS PÄÄOMA</b>		
Velat luottolaitoksille	524 905 372,47	466 900 643,89
Luottolaitoksille	524 905 372,47	466 900 643,89
Vaadittaessa maksettavat	47 305 372,47	643,89
Muut	477 600 000,00	466 900 000,00
Velat yleisölle ja julkisyhteisöille	1 450 120 405,58	1 521 107 490,03
Talletukset	1 450 108 923,68	1 521 079 999,13
Vaadittaessa maksettavat	1 434 087 269,84	1 509 165 276,52
Muut	16 021 653,84	11 914 722,61
Muut velat	11 481,90	27 490,90
Muut	11 481,90	27 490,90
Johdannaissopimukset ja muut kaupankäyntitarkoituksessa pidettävät velat	5 594 909,31	4 105 423,84
Muut velat	4 670 155,90	5 112 831,41
Muut velat	4 410 293,47	4 732 304,97
Pakolliset varaukset	259 862,43	380 526,44
Siirtovelat ja saadut ennakot	8 569 419,21	6 233 817,41
Laskennalliset verovelat	0,00	222 282,90
<b>VIERAS PÄÄOMA YHTEENSÄ</b>	<b>1 993 860 262,47</b>	<b>2 003 682 489,48</b>
<b>TILINPÄÄTÖSSIIRTOJEN KERTYMÄ</b>	<b>30 630 210,97</b>	<b>29 630 210,97</b>
Verotusperusteiset varaukset	30 630 210,97	29 630 210,97
<b>OMA PÄÄOMA</b>		
Osuuspääoma	72 372 000,00	75 362 568,18
Jäsenosuudet	5 427 500,00	5 394 868,18
Tuotto-osuudet	66 944 500,00	69 967 700,00
Arvonkorotusrahas	0,00	0,00
Muut sidotut rahastot	-2 276 338,12	3 021 604,61
Vararahasto	704 776,98	704 776,98
Käyvän arvon rahasto	-2 981 115,10	2 316 827,63
Vapaat rahastot	1 607 793,73	1 607 793,73
Muut rahastot	1 607 793,73	1 607 793,73
Edellisten tilikausien voitto (tappio)	89 788 327,93	82 826 176,45
Tilikauden voitto (tappio)	11 110 548,11	9 118 199,81
<b>OMA PÄÄOMA YHTEENSÄ</b>	<b>172 602 331,65</b>	<b>171 936 342,78</b>
<b>VASTATTAVAA YHTEENSÄ</b>	<b>2 197 092 805,09</b>	<b>2 205 249 043,23</b>
<b>TASEEN ULKOPUOLISET SITOUKUKSET</b>		
Asiakkaan puolesta kolmannen hyväksi annetut sitoumukset	38 562 509,16	35 612 876,96
Takaukset ja pantit	38 562 509,16	35 612 876,96
Asiakkaan hyväksi annetut peruuttamattomat sitoumukset	75 792 677,95	102 395 585,11
Muut	75 792 677,95	102 395 585,11
<b>TASEEN ULKOPUOLISET SITOUKUKSET YHTEENSÄ</b>	<b>114 355 187,11</b>	<b>138 008 462,07</b>

## Päijät-Hämeen Op Rahoituslaskelma

€	2022	2021
<b>Liiketoiminnan rahavirta</b>		
Kauden tulos	11 110 548,11	9 118 199,81
Oikaisut kauden tulokseen	-320 079,27	-977 540,48
<b>Liiketoiminnan varojen lisäys (-) tai vähennys (+)</b>	<b>-66 516 490,68</b>	<b>-196 620 137,98</b>
Saamiset luottolaitoksilta	-9 155 818,01	-138 987 361,11
Johdannaissopimukset	0,00	0,00
Saamiset asiakkailta	-55 880 911,27	-56 214 242,60
Sijoitussidonnaisten sopimusten katteena olevat varat	0,00	0,00
Sijoitusomaisuus	49 214,25	-662 776,41
Muut varat	-1 528 975,65	-755 757,86
<b>Liiketoiminnan velkojen lisäys (+) tai vähennys (-)</b>	<b>-9 616 850,17</b>	<b>193 235 051,24</b>
Velat luottolaitoksille	58 004 728,58	89 982 677,48
Johdannaissopimukset	303 008,47	-100 465,41
Velat asiakkaille	-69 338 706,56	103 506 449,98
Vakuutusvelka	0,00	0,00
Velat sijoitussidonnaisista vakuutus- ja sijoitussopimuksista	0,00	0,00
Varaukset ja muut velat	1 414 119,34	-153 610,81
Maksetut tuloverot	-1 301 771,67	-243 009,24
Saadut osingot	4 265 898,00	4 265 898,00
<b>A. Liiketoiminnan rahavirta yhteensä</b>	<b>-62 378 745,68</b>	<b>8 778 461,35</b>
<b>Investointien rahavirta</b>		
Investoinnit aineellisiin ja aineettomiin hyödykkeisiin	0,00	-268 942,88
Aineellisten ja aineettomien hyödykkeiden luovutustulot	0,00	0,00
Ostetut tytäryhtiöosakkeet	0,00	0,00
Myydyt tytäryhtiöosakkeet	0,00	0,00
<b>B. Investointien rahavirta yhteensä</b>	<b>0,00</b>	<b>-268 942,88</b>
<b>Rahoituksen rahavirrat</b>		
Velat, joilla on huonompi etuoikeus muutos	0,00	0,00
Yleiseen liikkeeseen lasketut velkakirjat muutos	0,00	0,00
Osuus- ja osakepääoma, lisäykset	1 393 331,82	5 675 800,00
Osuus- ja osakepääoman vähennykset	-4 383 900,00	-2 503 977,06
Osingot ja osuuspääoman korot	-2 155 484,19	-4 394 464,17
Vuokrasopimusvelat	0,00	0,00
Muut oman pääoman erien lisäykset	0,00	0,00
Muut oman pääoman erien vähennykset	0,00	0,00
<b>C. Rahoituksen rahavirta yhteensä</b>	<b>-5 146 052,37</b>	<b>-1 222 641,23</b>
<b>Rahavarojen nettomuutos (A+B+C)</b>	<b>-67 524 798,05</b>	<b>7 286 877,24</b>

<b>Rahavarat tilikauden alussa</b>	<b>70 550 987,65</b>	<b>63 264 110,41</b>
Valuuttakurssien muutosten vaikutus	0,00	0,00
<b>Rahavarat tilikauden lopussa</b>	<b>3 026 189,60</b>	<b>70 550 987,65</b>

<b>Saadut korot</b>	<b>19 675 527,60</b>	<b>15 882 519,61</b>
<b>Maksetut korot</b>	<b>1 408 387,35</b>	<b>-274 858,56</b>

#### Tilikauden tulokseen tehdyt oikaisut

##### Erät, joihin ei liity maksutapahtumaa ja muut oikaisut

Saamisten arvonalentumiset	1 076 265,75	588 647,01
Vakuutusteknisten erien muutokset	0,00	0,00
Rahoitusinstrumenttien arvon muutokset	0,00	0,00
Sijoituskiinteistöjen käyvän arvon muutos	0,00	0,00
Etuuspohjaiset eläkejärjestelyt	0,00	0,00
Suunnitelman mukaiset poistot	162 061,13	1 566 040,25
Osuus osakkuusyritysten tuloksista	0,00	0,00
OP-bonukset omistaja-asiakkaille	0,00	0,00
Tuloverot	1 711 867,36	1 216 687,66
Muut	-3 270 273,51	-4 348 915,40

##### Erät, jotka esitetään muualla kuin liiketoiminnan rahavirrassa

Myyntitulokset, investointien rahavirtaan kuuluva osuus	0,00	0,00
Osuuspääoman korot	0,00	0,00
Muut palautukset omistaja-asiakkaille	0,00	0,00
<b>Oikaisut yhteensä</b>	<b>-320 079,27</b>	<b>-977 540,48</b>

#### Rahavarat

Käteiset varat	316 975,60	377 129,45
Vaadittaessa maksettavat saamiset luottolaitoksilta	2 709 214,00	70 173 858,20
<b>Yhteensä</b>	<b>3 026 189,60</b>	<b>70 550 987,65</b>

## OSUUSPANKIN TILINPÄÄTÖKSEN LAATIMISPERIAATTEET

### 1.1 YLEISTÄ

Osuuspankki on jäsentensä omistama osuuskuntamuotoinen talletuspankki, joka harjoittaa toimialueellaan paikallista vähittäispankkitoimintaa.

Osuuspankki on osuuspankkien yhteenliittymän keskusyhteisö OP Osuuskunnan jäsenluottolaitos. OP Osuuskunta toimii koko OP Ryhmän strategisena omistusyhteisönä ja ryhmäohjauksesta ja valvonnasta vastaavana keskusyhteisönä.

Seuraavassa esitetään tilinpäätöksessä sovelletut keskeiset laatimisperiaatteet. Niitä on noudatettu johdonmukaisesti kaikilla esitettävillä tilikausilla, ellei muuta mainita.

### 1.2 KESKINÄINEN VASTUU JA OP RYHMÄ

Pankki- ja vakuutustoimintaa harjoittava osuuspankkien yhteenliittymä (jäljempänä OP Ryhmä) on osuuspankeista ja muista osuuskuntamuotoisista luottolaitoksista sekä talletuspankkien yhteenliittymästä annetuissa laeissa määritelty taloudellinen kokonaisuus, jossa OP Osuuskunta ja sen jäsenluottolaitokset vastaavat viime kädessä yhteisvastuullisesti toistensa veloista ja sitoumuksista. Osuuspankki yhdistellään OP Ryhmän tilinpäätökseen. Laissa talletuspankkien yhteenliittymästä määrätään, että OP Ryhmän tilinpäätös on laadittava keskusyhteisö OP Osuuskunnan ja sen jäsenluottolaitosten tilinpäätösten tai konsernitilinpäätösten yhdistelmänä. OP Osuuskunnalla ja sen jäsenosuuspankeilla ei ole toisiinsa nähden yleisten konsernilaskentaperiaatteiden tarkoittamaa määräysvaltaa, minkä vuoksi OP Ryhmälle on määritelty tekninen emoyhtiö. Yhdistelty tilinpäätös käsittää myös sellaiset yhteisöt, joissa edellä tarkoitetuilla yhteisöillä yhdessä on kirjanpitolaissa tarkoitettu määräysvalta. OP Ryhmän osuuspääoma muodostuu osuuspankkien jäsenten sellaisista osuusmaksuista, joita pankilla on ehdoton oikeus kieltäytyä lunastamasta.

Jäljennös OP Ryhmän tilinpäätöksestä on saatavissa internet-osoitteesta [www.op.fi](http://www.op.fi) tai ryhmän toimitiloista käyntiosoitteesta Gebhardinaukio 1, 00510 Helsinki.

### 1.3 LAATIMISPERUSTA

Osuuspankin tilinpäätös laaditaan ja esitetään luottolaitostoiminnasta annetun lain, valtiovarainministeriön luottolaitoksen ja sijoituspalveluyrityksen tilinpäätöstä, konsernitilinpäätöstä ja toimintakertomusta koskevan asetuksen, kirjanpitolaian ja Finanssivalvonnan rahoitussektorin kirjanpitoa, tilinpäätöstä ja toimintakertomusta koskevan määräys- ja ohjekokoelman mukaisesti. Osuuspankkien yhteenliittymän keskusyhteisö OP Osuuskunta antaa lisäksi ohjeita yhtenäisten tilinpäätösperiaatteiden noudattamiseksi ja tilinpäätöksen laatimiseksi. Jäljempänä kuvatut tilinpäätöksen laatimisperiaatteet ovat yhteneväiset kaikille OP Osuuskunnan jäsenosuuspankeille. Kuitenkaan jäsenosuuspankilla ei välttämättä ole kaikkia laatimisperiaateissa lueteltuja eriä.

### 1.4 RAHOITUSINSTRUMENTIT

#### 1.4.1 Käyvän arvon määräytyminen

Käypä arvo on se hinta, joka saataisiin omaisuuserän myynnistä tai maksettaisiin velan siirtämisestä markkinaosapuolten välillä arvostuspäivänä toteutuvassa tavanmukaisessa liiketoimessa.

Rahoitusinstrumentin käypä arvo määritellään joko toimivilta markkinoilta saatavien hintanoteerauksien avulla tai jos toimivia markkinoita ei ole, omia arvostusmenetelmiä käyttäen. Markkinoiden katsotaan olevan toimivat, jos hintanoteerauksia on helposti ja säännönmukaisesti saatavissa ja ne kuvastavat todellisia ja säännönmukaisesti toistuvia, toisistaan riippumattomien osapuolten välisiä markkinatransaktioita. Rahoitusvarojen noteerattuna markkinahintana käytetään senhetkistä ostokurssia.

Mikäli markkinoilla on vakiintunut arvostuskäytäntö rahoitusinstrumentille, jolle ei saada suoraan markkinahintaa, niin käypä arvo perustuu markkinoilla yleisesti käytettyyn markkinahinnan laskentamalliin ja mallin käyttämien syöttötietojen markkinanoteerauksiin.

Mikäli arvostuskäytäntö ei ole markkinoilla vakiintunut, käytetään markkina-arvon määrittämisessä asianomaiselle tuotteelle laadittua omaa arvostusmallia. Arvostusmallit pohjautuvat yleisesti käytettyihin laskentamenetelmiin ja ne kattavat kaikki ne osatekijät, jotka markkinaosapuolelta ottaisivat huomioon hintaa asettaessaan sekä ovat yhdenmukaisia rahoitusinstrumenttien hinnoittelussa käytettävien hyväksytyjen taloudellisten menetelmien kanssa.

Arvostusmenetelminä käytetään viimeaikaisten toteutuneiden markkinatransaktioiden hintoja, diskontattujen rahavirtojen menetelmää, sekä toisen olennaisilta osin samanlaisen instrumentin tilinpäätöshetken käypää arvoa. Arvostusmenetelmissä otetaan huomioon arvio luottoriskistä, käytettävistä diskonttauskoroista, ennenaikaisen takaisinmaksun mahdollisuudesta ja muista sellaisista tekijöistä, jotka vaikuttavat rahoitusinstrumentin käyvän arvon määrittämiseen luotettavasti.

Rahoitusinstrumenttien käyvät arvot jaetaan kolmeen eri hierarkiatasoon sen mukaan, miten käypä arvo on määritelty:

- täysin samanlaisille varoille tai veloille toimivilla markkinoilla noteeratut käyvät arvot (taso 1)
- käyvät arvot, jotka on määritetty käyttäen syöttötietoina muita kuin tason 1 noteerattuja hintoja, jotka ovat todennettavissa varoille tai veloille, joko suoraan (esim. hintoina) tai välillisesti (esim. johdettuina hinnoista) (taso 2)
- käyvät arvot on määritetty käyttäen varoille tai veloille syöttötietoja, jotka eivät perustu todennettavissa oleviin markkinahintoihin (taso 3).

Se käypien arvojen hierarkian taso, jolle tietty käypään arvoon arvostettu erä on kokonaisuudessaan luokiteltu, on määritetty koko kyseisen käypään arvoon arvostetun erän kannalta merkittävän alimmalla tasolla olevan syöttötiedon perusteella. Syöttötiedon merkittävyys on arvioitu kyseisen käypään arvoon arvostetun erän suhteen kokonaisuudessaan.

## 1.4.2 Arvostusmenetelmät

### 1.4.2.1 Jaksotettu hankintameno

Jaksotettu hankintameno on se määrä, johon rahoitusvaroihin kuuluva erä tai rahoitusvelka on arvostettu alkuperäisen kirjaamisen yhteydessä, vähennettynä lyhennyksillä, lisätynä tai vähennettynä alkuperäisen määrän ja erääntyvän määrän välisen erotuksen kertyneillä, efektiivisen koron menetelmää käyttäen lasketuilla jaksotuksilla ja, kun on kyse rahoitusvaroista, oikaistuna tappiota koskevalla vähennyserällä.

Efektiivisen koron menetelmää käyttäen rahoitusvaroihin kuuluvan erän tai rahoitusvelan odotettavissa olevana voimassaoloaikana saatavaksi tai suoritettavaksi arvioidut maksut tulevat diskontatuiksi täsmälleen rahoitusvaroihin kuuluvan erän bruttomääräisen kirjanpitoarvon tai rahoitusvelan jaksotetun hankintameno suuruiseksi. Efektiivistä korkoa laskettaessa rahavirrat arvioidaan ottamalla huomioon rahoitusinstrumentin kaikki sopimusehdot ilman odotettavissa olevia luottotappioita ("ECL"). Laskelma sisältää kaikki sellaiset sopimusosapuolten välillä suoritettavat tai saatavat palkkiot ja korkopisteet, jotka ovat kiinteä osa efektiivistä korkoa, transaktiomenot sekä kaikki muut yli- tai alikurssit. Palkkioita, jotka ovat kiinteä osa rahoitusinstrumentin korkoa, ovat esim. lainan nostoon liittyvät toimisto- ja järjestelypalkkiot, ja ne jaksotetaan rahoitusinstrumentin odotettavissa olevalle juoksuajalle tai lyhyemmälle ajanjaksolle, jos se on asianmukaista. Palkkioita, jotka eivät ole kiinteä osa rahoitusinstrumentin efektiivistä korkoa, käsitellään kirjanpitolain mukaisesti ja näitä ovat esim. lainan hoitoon liittyvät maksut.

Arviotuihin rahavirtoihin sisällytetään odotettavissa olevat luottotappiot, kun lasketaan luottoriskillä oikaistua efektiivistä korkoa rahoitusvaroille, joiden katsotaan alkuperäisenä kirjaamisajankohtana olevan luottoriskin johdosta arvoltaan alentuneita rahoitusvaroja (ns. "POCI").

#### Korkotuotot

Korkotuotot on laskettu soveltamalla efektiivistä korkoa rahoitusvaroihin kuuluvan erän bruttomääräiseen kirjanpitoarvoon, paitsi silloin kun kyseessä ovat:

- a) ostetut tai alun perin myönnetyt luottoriskin johdosta arvoltaan alentuneet rahoitusvarat, joiden osalta sovelletaan luottoriskillä oikaistua efektiivistä korkoa rahoitusvaroihin kuuluvan erän jaksotettuun hankintamenuon
- b) rahoitusvarat, jotka eivät ole ostettuja tai alun perin myönnettyjä luottoriskin johdosta arvoltaan alentuneita rahoitusvaroja, mutta joista on myöhemmin tullut luottoriskin johdosta arvoltaan alentuneita rahoitusvaroja (tai jotka ovat vaiheessa 3). Näiden rahoitusvarojen osalta sovelletaan efektiivistä korkoa rahoitusvaroihin kuuluvan erän jaksotettuun hankintamenuon (eli nettomääräiseen kirjanpitoarvoon odotettavissa olevan luottotappion vähentämisen jälkeen).

#### 1.4.2.2 Alkuperäinen kirjaaminen ja arvostaminen

Alkuperäisen kirjaamisen yhteydessä arvostetaan rahoitusvaroihin kuuluva erä tai rahoitusvelka käypään arvoon, ja jos kyseessä on muu kuin käypään arvoon tulosvaikutteisesti kirjattava rahoitusvaroihin kuuluva erä tai rahoitusvelka, siihen lisätään tai siitä vähennetään rahoitusvaroihin kuuluvan erän tai rahoitusvelan hankkimisesta tai liikkeeseenlaskusta välittömästi johtuvat transaktiomenot. Välittömästi alkuperäisen kirjaamisen jälkeen rahoitusvarasta kirjataan odotettavissa olevia luottotappioita koskeva vähennyserä, jos rahoitusvara arvostetaan jaksotettuun hankintamenuon tai käypään arvoon käyvän arvon rahaston kautta. Tämä aiheuttaa tuloslaskelmaan kirjanpidollisen tappion äskettäin myönnettyistä tai äskettäin ostetuista rahoitusvaroista.

#### 1.4.3 Rahoitusvarojen luokittelu ja myöhempi arvostaminen

Osuuspankki luokittelee rahoitusvarat seuraaviin ryhmiin:

- Käypään arvoon tulosvaikutteisesti kirjattavat
- Käypään arvoon käyvän arvon rahaston kautta kirjattavat
- Jaksotettuun hankintamenuon kirjattavat.

##### 1.4.3.1 Luotot ja saamistodistukset

Luottojen ja saamistodistusten luokittelu ja myöhempi arvostaminen riippuvat seuraavista tekijöistä:

- a) Osuuspankin liiketoimintamallista rahoitusvarojen hallinnoinnissa
- b) rahoitusvaroihin kuuluvan erän sopimukseen perustuvista rahavirtaominaisuuksista.

Näiden tekijöiden perusteella Osuuspankki luokittelee luotot ja saamistodistukset kolmeen seuraavaan arvostusryhmään:

- 1) Jaksotettuun hankintamenuon arvostettavia rahoitusvaroja pidetään hallussa sellaisen liiketoimintamallin mukaisesti, jonka tavoitteena on rahoitusvarojen hallussapito sopimukseen perustuvien rahavirtojen keräämiseksi, ja jotka ovat yksinomaan pääoman ja jäljellä olevan pääomamäärän koron maksua. Erän kirjanpitoarvo sisältää odotettavissa olevien luottotappioiden vähennyserän ja korkotuotot kirjataan efektiivisen koron menetelmällä korkotuottoihin.
- 2) Käypään arvoon käyvän arvon rahaston kautta kirjattavia rahoitusvaroja pidetään hallussa sellaisen liiketoimintamallin mukaisesti, jonka tavoite saavutetaan keräämällä sopimukseen perustuvia rahavirtoja ja myymällä rahoitusvaroja. Lisäksi sopimusehdoissa määrätään tiettyinä ajankohtina toteutuvista rahavirroista, jotka ovat yksinomaan pääoman ja jäljellä olevan pääomamäärän koron maksua. Muutokset käyvässä arvossa kirjataan käyvän arvon rahastoon. Arvon alentumisvoitot tai -tappiot sekä valuuttakurssivoitot tai -tappiot kirjataan tulosvaikutteisesti. Kun rahoitusvaroihin kuuluva erä kirjataan pois taseesta, siirretään käyvän arvon rahastoon kertynyt voitto tai tappio luokittelun muutoksesta johtuvana oikaisuna omasta pääomasta tulosvaikutteiseksi eräksi käypään arvoon käyvän arvon rahaston kautta kirjattujen rahoitusvarojen nettotuottoihin. Efektiivisen koron menetelmää käyttäen laskettu korko kirjataan korkotuottoihin.
- 3) Käypään arvoon tulosvaikutteisesti arvostettavia rahoitusvaroja pidetään kaupankäyntitarkoituksessa tai kun rahoitusvara ei täytä jaksotettuun hankintamenuon tai käypään arvoon käyvän arvon rahaston kautta kirjattavien kriteereitä. Voitot ja tappiot kirjataan arvopaperikaupan nettotuottoihin. Kaupankäyntitarkoituksessa pidettävistä

rahoitusinstrumenteista johtuvat korkotuotot ja -kulut kirjataan arvopaperikaupan nettotuottoihin 1.1.2019 lähtien.

#### Liiketoimintamalli

Liiketoimintamallilla tarkoitetaan sitä, miten Osuuspankki hallinnoi rahoitusvarojaan rahavirtojen kerryttämiseksi. Osuuspankissa liiketoimintamallin ratkaisee, syntyvätkö rahavirrat pelkästään sopimukseen perustuvien rahavirtojen keräämisestä vai sopimukseen perustuvien rahavirtojen keräämisestä sekä rahavirroista, jotka saadaan myymällä rahoitusvara, vai onko kyseessä kaupankäynti. Kaupankäyntiliiketoimintamalliin kuuluvat rahoitusvarat arvostetaan tulosvaikutteisesti. Liiketoimintamallia arvioidessaan Osuuspankki ottaa huomioon tulevat toimenpiteet liiketoimintamallin tavoitteen saavuttamiseksi. Arviointiin kuuluu aikaisempi kokemus rahavirtojen keräämisestä, kuinka liiketoimintamallin ja sen mukaisesti hallussa pidettävien rahoitusvarojen tuloksellisuutta arvioidaan ja kuinka siitä raportoidaan yhteisön johtoon kuuluville avainhenkilöille, kuinka riskejä hallitaan ja kuinka liiketoiminnan johtajia palkitaan. Esimerkiksi Osuuspankin myöntämiä asuntoluottoja pidetään hallussa sopimukseen perustuvien rahavirtojen keräämiseksi. Osuuspankissa ei ole ollut liiketoimintamallin muutoksia vuosina 2021-2022.

#### Rahavirtaominaisuudet

Silloin kun Osuuspankin liiketoimintamalli on muu kuin kaupankäynti, Osuuspankki arvioi, ovatko sopimukseen perustuvat rahavirrat yhdenmukaisia perustyyppisen lainanantojärjestelyn kanssa. Perustyyppisessä lainanhoitojärjestelyssä sopimukseen perustuvat rahavirrat ovat yksinomaan pääoman ja jäljellä olevan pääomamäärän koron maksua ("SPPI"), jossa koron merkittävimmät osatekijät ovat korvaus rahan aika-arvosta, luottoriskistä, lainanantoon liittyvistä riskeistä ja voittomarginaalista. Valtaosa Osuuspankin rahoitusvaroista on perustyyppisiä lainanantojärjestelyjä.

Osuuspankin kaikki henkilöasiakkaille myönnetyt luotot ja osa yritysasiakkaiden luotoista sisältävät mahdollisuuden ennaikaiseen takaisinmaksuun. Ehdot ovat kuitenkin yhdenmukaisia perustyyppisen lainanantojärjestelyn kanssa, koska ennen eräpäivää maksettava määrä vastaa sopimuksen mukaista nimellismäärää ja kertynyttä (mutta maksamatonta) sopimuksen mukaista korkoa, joka voi sisältää lisäkorvauksen sopimuksen ennaikaisesta päättämisestä.

Saamistodistusten rahavirtaominaisuudet testataan SPPI-työkalulla, jonka antaman palautteen pohjalta joko hyväksytään tai hylätään SPPI testi. Menetelmä tunnistaa sopimusehdoista useita eri elementtejä jotka vaikuttavat siihen täyttyykö SPPI-määrittely.

Silloin kun sopimukseen perustuvat rahavirrat ovat alttiina esim. osakkeiden hintojen tai lainanottajan taloudellisen tuloksen muutoksille, ei kyseessä ole perustyyppinen lainanantojärjestely, ja tällaiset rahoitusvarat arvostetaan käypään arvoon tulosvaikutteisesti. Tyypillisesti tällaisia ovat erilaiset rahastosijoitukset, jotka eivät täytä oman pääoman määritelmää IAS 32:n mukaisesti liikkeeseenlaskijan tilinpäätöksessä.

Rahoitusvaroihin sisältyviä kytkettyjä johdannaisia ei eroteta pääsopimuksesta vaan ne huomioidaan sopimukseen perustuvien rahavirtojen kokonaisarvioinnissa.

Jos rahoitusvarojen hallinnoinnissa noudatettua liiketoimintamallia muutetaan, voidaan rahoitusvaroja joutua uudelleenluokittelemaan. Uudelleenluokittelua sovelletaan ei-takautuvasti luokittelun muutospäivästä lähtien. Tällaisia muutoksia odotetaan tapahtuvan hyvin harvoin.

#### 1.4.3.2 Oman pääoman ehtoiset instrumentit

Oman pääoman ehtoiset instrumentit ovat instrumentteja, jotka osoittavat oikeutta osuuteen yhtiön varoista sen kaikkien velkojen vähentämisen jälkeen. Tyypillisesti tällaisia ovat osakesijoitukset.

Oman pääoman ehtoiset instrumentit arvostetaan myöhemmin käypään arvoon tulosvaikutteisesti, paitsi silloin kun Osuuspankki on tehnyt alkuperäisen kirjaamisen yhteydessä peruuttamattoman valinnan, jonka mukaan tietyt kaupankäyntiliiketoimintaan kuulumattomat sijoitukset oman pääoman ehtoihin instrumentteihin, jotka muutoin arvostettaisiin käypään arvoon tulosvaikutteisesti, käsitellään siten, että käyvän arvon myöhemmät muutokset esitetään käyvän arvon rahastossa. Tällaisia sijoituksia ovat osuuspankin strategiset sijoitukset osuuspankkien keskusyhteisö OP Osuuskunnan osuuspääomaan (lisäosuudet ja jäsenosuudet), joiden nimellisarvo vastaa käypää arvoa. Näiden sijoituksista ei muodostu myyntivoittoja tai- tappioita. Osuuspääoman korot kirjataan tuottoihin oman pääoman ehtoista

sijoituksista. Maksettavan koron määrä vahvistetaan vuosittain OP Osuuskunnan Osuuskuntakokouksessa. Osingot kaupankäyntitarjoituksessa pidettävistä oman pääoman ehtoisista sijoituksista kirjataan myös tuloslaskelman erään tuotot oman pääoman ehtoisista sijoituksista.

### 1.4.3.3 Sopimukseen perustuvien rahavirtojen muuttaminen

Maksusuunnitelman muutoksia tehdään normaaliin asiakassuhteen hoitoon kuuluvana toimenpiteenä, mutta myös tilanteissa, joissa asiakkaan maksukyky on heikentynyt. Heikentyneen maksukyvyn takia annettu myönnytys merkitään lainanhoitajoustopi, joka on tyypillisesti esimerkiksi lyhennysvapaa rajoitetuksi ajaksi. Yleensä näissä tilanteissa lainan sopimukseen perustuvat rahavirrat neuvotellaan uudelleen tai niihin tehdään muutoin muutoksia, eivätkä ne johda kyseisen lainan taseesta pois kirjaamiseen. Tällöin lasketaan lainan bruttokirjanpitoarvo uudelleen ja kirjataan tehdystä muutoksesta aiheutuva voitto tai tappio tuloslaskelmaan korkokatteeseen. Lisäksi lainan luokittelu lainanhoitajoustopi siirtää lainan vähintään arvonalentumisvaiheeseen 2 ja koko voimassaoloajalta laskettavan odotettavissa olevan luottotappion piiriin vähintään kahdeksi vuodeksi tai sitä pidempään, kunnes asiakkaan maksukyky on tervehtynyt.

Lainanhoitajoustopin tervehtymisen edellytyksenä on myös, että vähintään kahden vuoden koeajan jälkeen:

- Vähintään puolet saamisen koeajasta asiakas on suorittanut säännöllisiä ja oikea-aikaisia maksuja ja tämän myötä on maksettu huomattava kokonaismäärä pääomasta tai korosta.
- Yksikään asiakkaan vastuista ei ole ollut erääntyneenä yli 30 päivää edellisen kolmen kuukauden aikana.

Maksusuunnitelmien muutosten kehitystä raportoidaan säännöllisesti johdolle asiakkaiden maksukykyä kuvaavana mittarina.

Jos lainaehtoihin tehtävät muutokset ovat merkittäviä tai laina muutoin neuvotellaan uudelleen, Osuuspankki kirjaa alkuperäisen lainan pois taseesta ja kirjaa samalla taseeseen muutetun uuden lainan. Tällöin muutoksen tekemisajankohta on lainan alkuperäinen kirjaamisajankohta, kun muutettuun lainaan sovelletaan arvon alentumista koskevia vaatimuksia. Tyypillisesti tämä tarkoittaa, että tappiota koskevan vähennyserän määrä vastaa 12 kuukaudesta odotettavissa olevia luottotappioita. Osuuspankki luokittelee muutoksen syyt ja vakavuusasteet sisäisellä luokituksella, jolla seurataan, onko taseesta pois kirjaamiseen yhteydessä ollut näyttöä siitä, että muutettu laina on alkuperäisen kirjaamisen yhteydessä luottoriskin johdosta arvoltaan alentunut. Tällöin se kirjataan alun perin myönnettyinä luottoriskin johdosta arvoltaan alentuneena rahoitusvaroihin kuuluvana eränä. Tämä voisi tapahtua esimerkiksi tilanteessa, jossa ongelmalliseen omaisuuserään on tehty huomattava muutos.

Muutoin rahoitusvaroihin kuuluvat erät kirjataan pois taseesta silloin, kun sopimukseen perustuvat oikeudet rahoitusvaroihin kuuluvan erän rahavirtoihin lakkaavat olemasta voimassa tai kun Osuuspankki siirtää rahoitusvaroihin kuuluvan erän toiselle osapuolelle ja siirto täyttää taseesta pois kirjaamisen edellytykset.

## 1.4.4 Arvon alentuminen

Odotettavissa olevat luottotappiot lasketaan kaikista jaksotettuun hankintamenuun arvostettavista ja käypään arvoon käyvän arvon rahaston kautta kirjattavista tase-eristä (muut kuin oman pääoman ehtoiset instrumentit) sekä taseen ulkopuolisista luottositoumuksista ja takaussopimuksista. Odotettavissa olevat luottotappiot kirjataan jokaisena raportointipäivänä ja ne kuvastavat:

1. vinoutumatonta ja todennäköisyyksillä painotettua rahamäärää, joka määritetään arvioimalla mahdollisten tulevien vaihtelualue;
2. rahan aika-arvoa ja
3. järkevää ja perusteltavissa olevaa informaatiota, joka on raportointipäivänä saatavissa ilman kohtuuttomia kustannuksia tai ponnisteluja ja joka koskee toteutuneita tapahtumia, vallitsevia olosuhteita ja ennusteita tulevasta taloudellisista olosuhteista.

### 1.4.4.1 Sopimusten luokittelu kolmeen arvonalentumisvaiheeseen

Sopimukset luokitellaan kolmeen eri vaiheeseen. Eri vaiheet kuvastavat luoton laadun heikkenemistä alkuperäisen kirjaamisen jälkeen.



- Vaihe 1: sopimukset, joiden luottoriski ei ole kasvanut merkittävästi alkuperäisestä ja joille lasketaan 12 kuukauden ECL.
- Vaihe 2: sopimukset, joiden luottoriski on kasvanut merkittävästi alkuperäisestä ja joille lasketaan koko voimassaoloajan ECL.
- Vaihe 3: Järjestämättömät sopimukset, joille lasketaan myös koko voimassaoloajan ECL.

#### Maksukyvyttömyyden (default) määritelmä

Osuuspankissa sovelletaan IFRS 9 -standardin mukaisessa laskennassa samaa maksukyvyttömyyden määritelmää kuin sisäisissä luottoriskimalleissa (IRB). Maksukyvyttömyyttä arvioidaan Osuuspankin sisäisellä maksukäyttäytymiseen perustuvalla luokittelujärjestelmällä. Henkilöasiakkaissa maksukyvyttömyyden määritelmää sovelletaan sopimuskohtaisesti, kun taas yritysasiakkaissa tarkastellaan asiakaskokonaisuutta. Asiakas luokitellaan maksukyvyttömäksi, kun asiakkaan takaisinmaksua pidetään epätodennäköisenä, esimerkiksi kun asiakkaalla on julkinen maksuhäiriö tai sille on myönnetty lainanhoitojousto, jossa lainan nykyarvo pienenee enemmän kuin 1 prosenttia. Maksukyvyttömyys laajenee henkilöasiakkaissa maksukyvyttömän velallisen kaikkiin luottovelvoitteisiin, kun merkittävä osa (20 prosenttia) henkilöasiakkaan vastuista on maksukyvyttömiä. Lisäksi sopimus on maksukyvyttömän viimeistään silloin, kun rahoitusvaroihin kuuluvaan erään liittyvä maksu on viivästynyt yli 90 päivää.

Asiakkaan maksukyvyttömyys päättyy, kun se ei enää täytä maksukyvyttömyyden määritelmää ja sen jälkeinen 6–12 kuukauden koeaika on päättynyt.

Maksukyvyttömyyden määritelmä perustuu Euroopan parlamentin ja neuvoston asetuksen EU N:o 575/2013 (CRR) artiklaan 178 sekä Euroopan pankkiviranomaisen (EBA) ohjeistukseen maksukyvyttömyyden määritelmän soveltamisesta EBA/GL/2016/07 ja EBA/RTS/2016/06).

#### Järjestämättömän (non-performing) vastuun määritelmä

Järjestämättömän vastuun määritelmä sisältää aiemmin käytetyn maksukyvyttömyyden määritelmän mukaisten vastuiden lisäksi järjestämättömien lainanhoitojoustollisten saamisten koeajat, ennen kuin ne voidaan luokitella terveiksi (performing). Järjestämättömän vastuu määritellään Vakavaraisuusasetuksen (EU) N:o 575/2013 47a artiklan mukaisesti. OP Ryhmä käyttää järjestämättömän vastuuta arvonalentumisvaiheen 3 luokittelun kriteerinä.

Lisäksi sopimukset, jotka on alun perin myönnetty arvoltaan alentuneina, ovat aina koko voimassaoloajan odotetun tappion laskennan piirissä (POCI).

#### Luottoriskin merkittävä lisääntyminen

Odotettavissa olevat luottotappiot lasketaan sopimuskohtaisesti joko 12 kuukaudelle tai koko voimassaoloajalle riippuen siitä, onko instrumentin luottoriski lisääntynyt raportointipäivänä merkittävästi alkuperäisestä. Luottoriskin merkittävää lisääntymistä arvioidaan sopimuskohtaisesti sekä laadullisilla että määrällisillä kriteereillä. Lainanhoitojoustoa ja siihen rinnastettavaa kovenattirikkomusta pidetään laadullisena kriteerinä luottoriskin merkittävästä lisääntymisestä ja siten siirroille arvonalentumisvaiheeseen 2.

Osuuspankki on sisällyttänyt suhteellisia ja absoluuttisia kynnyсарvoja luottoriskin merkittävän luottoriskin määrällisen lisääntymisen määrittämiseen ottaen huomioon kaikki olennainen ja perusteltavissa oleva informaatio.

Määrällinen muutos arvioidaan koko voimassaoloajan PD lukujen (PD-käyrä) suhteellisen muutoksen perusteella. Alkuperäinen koko voimassaoloajan PD-käyrä lasketaan luoton myöntöhetkellä huomioiden makroekonomiset tekijät. Seuraavaksi määritellään luonnollinen hyväksyttävä vaihteluväli sille, milloin luottoriskin ei katsota lisääntyneen merkittävästi lainan jäljellä olevan maturiteetin aikana. Hyväksyttävä vaihteluväli on mallinnettu erikseen henkilö-yritysasiakkailla. Tuloksena saadaan ns. kynnyсарvokäyrä, johon kunakin raportointipäivänä verrataan sen hetkistä jäljellä olevaa koko voimassaoloajan PD-käyrää; jos kynnyсарvo ylittyy, luottoriski on kasvanut merkittävästi ja luotosta kirjataan koko luoton juoksuajalle laskettu luottotappio. Tämän suhteellisen muutoksen rajan lisäksi edellytetään, että luottoluokassa on tapahtunut heikennys alkuperäisestä, jotta siirtyminen koko voimassaoloajan ECL- lasketaan ei tapahdu vain ajan kulumisen perusteella. Lisäksi heikoimpiin luottoluokkiin (E+, E, E-, 9,0, 9,5 ja 10,0) sovelletaan absoluuttista luottoluokan rajaa.

Edellä mainittujen kriteerien lisäksi rahoitusvaroihin kuuluvaan erään liittyvä luottoriski on lisääntynyt merkittävästi alkuperäisen kirjaamisen jälkeen, jos sopimukseen perustuvat maksut ovat viivästyneet yli 30 päivää.

Osuuspankki ei ole soveltanut luottoriskin merkittävän lisääntymisen arvioinnissa IFRS 9 -standardin sallimaa siirtymäsääntöä alhaisen luottoriskin olettamasta niille sopimuksille, joille ei ilman kohtuuttomia kustannuksia ja työmäärää saada laskettua alkuperäistä koko voimassaoloajan PD:tä.

Osuuspankki seuraa säännöllisesti, miten tehokkaasti edellä mainitut kriteerit havaitsevat luottoriskin merkittävän lisääntymisen ennen kuin sopimukseen perustuvat maksut ovat erääntyneet yli 30 päivää, ja että sopimukset eivät yleensä siirry arvonalentumisvaiheesta 1 suoraan arvonalentumisvaiheeseen 3, ja tekee suhteellisen muutoksen laskutapaan tarvittavat kalibroinnit.

#### 1.4.4.2 Laskentamenetelmät

Odotettavissa olevat luottotappiot lasketaan pääosin järjestelmäperusteisesti maksukyvyttömyyden todennäköisyys/tappio-osuus -menetelmällä (PD/LGD -menetelmä) sopimuskohtaisesti kaikille henkilö- ja yritysasiakkaiden vastuille. Tämän lisäksi suurimmille vaiheessa 3 oleville yritys vastuille käytetään asiantuntija-arvioon perustuvaa kassavirtaperusteista ECL laskentamenetelmää.

##### 1.4.4.2.1 PD/LGD – menetelmä

Odotettavissa olevat luottotappiot lasketaan käyttäen mallinnettuja riskiparametreja ja kaavalla probability of default (PD) x loss given default (LGD) x exposure at default (EAD) kaikille portfolioille sopimuskohtaisesti, ja ne kuvastavat odotuksia tulevista luottotappioista raportointipäivänä. PD kuvaa maksukyvyttömyyden todennäköisyyttä yllä kuvatun maksukyvyttömyyden määritelmän mukaisesti. LGD kuvaa tappio-osuutta maksukyvyttömyyshetkellä, ja siihen vaikuttaa mm. vakuuksien ja erilaisten takauksien määrä ja tyyppi. EAD kuvaa vastuun määrää maksukyvyttömyyshetkellä sisältäen taseessa olevan vastuun (pääoman ja kertyneen koron) sekä odotetun käytön taseen ulkopuolisista eristä maksukyvyttömyyshetkellä.

ECL-laskenta perustuu kolmeen eri skenaarioon. Riskiparametrit PD, LGD ja EAD lasketaan vuosikohtaisesti kussakin skenaariossa. Vuosittaiset ECL-luvut diskontataan raportointipäivään, ja eri skenaarioiden luvuista lasketaan todennäköisyyksillä painotettu ECL. Diskonttaustekijänä käytetään sopimuksen efektiivistä korkoa tai sen arviota. Sopimuksen jäljellä oleva maturiteetti on rajoitettu laskennassa maksimissaan 30 vuoteen.

Sopimuksen koko voimassaoloajan maksukyvyttömyyden todennäköisyyden (lifetime PD) mallit on tehty erikseen henkilöasiakkaille ja yritysasiakkaille. PD-malleihin vaikuttaa keskeisesti sopimuksen luottoluokka, luoton ikä (henkilöasiakkaat) sekä mallin alasegmentti, joka määräytyy yritysasiakkaille luokittelumallin perusteella ja henkilöasiakkaille tuotetyypin perusteella. Lisäksi PD-estimaatit ovat riippuvaisia makrotaloudellisista tekijöistä ja niiden ennusteista kussakin skenaariossa. Yritysvastuiden lifetime PD-mallissa makrotaloudellisina selittävinä käytetään BKT:n muutosta ja reaalikorkoa. Henkilöasiakkaiden lifetime PD-mallissa makrotaloudelliset tekijät on jaettu tarkemmin segmentteittäin ja esimerkiksi asuntoluotoissa käytetään BKT:n muutosta ja Euribor 12 kk korkoa, josta on poistettu BKT:n ja inflaation vaikutus, ja valmiusluotoissa BKT:n muutosta ja Euribor 3 kk reaalikorkoa.

Sopimuksen koko voimassaoloajan tappio-osuusmalli (lifetime LGD) koostuu kolmesta komponentista: 1) maksukyvyttömyystilasta toipumisen todennäköisyydestä, 2) vakuudellisesta palautusosuudesta ja 3) vakuudettomasta palautusosuudesta. Eri komponenttien arvot riippuvat keskeisesti tuotetyypistä, toimialasta (yritykset), vakuustyyppistä ja ajasta, kuinka kauan sopimus on ollut maksukyvyttömänä.

Sopimuksen koko voimassaoloajan tappio-osuusmalli (lifetime LGD) koostuu kolmesta komponentista:

- 1) maksukyvyttömyystilan toipumistodennäköisyydestä,
- 2) vakuudellisesta palautusosuudesta ja
- 3) vakuudettomasta palautusosuudesta

Henkilöasiakasvastuilla maksukyvyttömyyden toipumistodennäköisyys on estimoitu tuoteluokkatasolla, kun taas yritysasiakasvastuiden osalta estimaatit ovat toimialakohtaisia. Vakuudellinen palautusosuus kuvaa kuinka paljon

vakuuksista saatavat kassavirrat kattavat jäljellä olevasta vastuun määrästä. Vakuudellinen palautusosuus lasketaan vakuuksien markkina-arvon aliarvostuksen (ns. "haircut") avulla. Markkina-arvon aliarvostukset on estimoitu vertaamalla vakuuslajeittain vakuuksien realisointihintoja suhteessa vakuuksien käypiin arvoihin huomioiden lisäksi vakuuden haltuunotosta ja myymisestä aiheutuvat suorat kulut. Lopuksi markkina-arvon aliarvostusestimatteihin on lisätty varovaisuusmarginaali vakuusdataan ja estimointiin liittyvien epävarmuuksien vuoksi. Vakuudeton palautusosuus kuvaa kassavirtoja, jotka on estimoitu tuoteluokkatasolla jäljellä olevalle vastuumäärälle, jota vakuudellinen palautusosuus ei kata.

Makrotaloudelliset tekijät ja niiden ennusteet vaikuttavat kahteen ensimmäiseen komponenttiin.

Sopimuksen koko voimassaoloajan vastuu maksukyvyttömyyshetkellä (lifetime EAD) perustuu tuotetyypistä riippuen sopimuksen mukaisiin kassavirtoihin, odotettuun käyttöasteeseen, ennenaikaisen takaisinmaksun todennäköisyyteen ja maturiteettimalliin.

Sopimuksen voimassaoloajan määrittäminen

Sopimuksen voimassaoloaika on velkakirjalainoilla sopimuksen mukainen maturiteetti, joka ottaa huomioon maksusuunnitelman mukaiset lainan lyhennykset. Ennenaikaisen takaisinmaksun mallia sovelletaan vakuudellisiin velkakirjalainoihin (pl. maksukyvyttömät) mutta se ei lyhennä sopimuksen maturiteettia vaan se huomioidaan osana sopimuksen EAD:tä.

Valmiusluotot ovat toistaiseksi voimassa olevia sopimuksia ja niille on mallinnettu odotettu maturiteetti. Mallinnettu maturiteetti riippuu tuotetyypistä ja luottoluokasta ja se on keskimäärin noin 13 vuotta.

Tulevaisuuteen suuntautuva informaatio

Laskentamalliin sisällytetään tulevaisuuteen suuntautuvaa informaatiota ja makroekonomisia skenaarioita. OP Ryhmän ekonomistit päivittävät makroekonomiset skenaariot neljännesvuosittain, ja ne ovat samoja, joita muutoinkin käytetään OP Ryhmän taloudellisessa suunnittelussa. Makrotaloudelliset ennusteet kattavat 2-3 vuotta taloudellisten skenaarioiden perusrasta. Tämän jälkeen skenaario konvergoituu kohti talouden pitkän aikavälin tasapainoa. Pitkän aikavälin tasapainossa BKT ja osa muista muuttujista lasketaan tuotantofunktiomenetelmällä. Vaihtoehtoiset skenaariot perusuran ympärillä määritellään käyttämällä vektoriautoregressiivistä mallia, jossa muuttujien yhteistodennäköisyysjakaumasta ratkaistaan kunkin muuttujan urat halutuilla todennäköisyyksillä. Muuttujien todennäköisyysjakauma perustuu historiassa havaittuihin taloudellisiin sokkeihin ja muuttujien välisiin korrelaatioihin. Vaihtoehtoisia skenaarioita määriteltäessä huomioidaan myös OP Ryhmän talousennusteen ennustevirheet. Käytettäviä skenaarioita on kolme: perus, vahva ja heikko. Käytetyt makroekonomiset tekijät ovat: BKT:n kasvu, työttömyysaste, investointien kasvu, inflaatio, ansiotason muutos, 12 kk Euribor -korke ja 3 kk Euribor -reaalikorke. Lisäksi asuntojen hintaindeksiä käytetään LGD-malleissa.

Makroekonomisten ennusteiden laatiminen ja niiden heijastaminen tulevaisuuteen aina 30 vuoteen saakka sisältää suuren määrän epävarmuutta, ja siten toteutuneet tulokset voivat merkittävästi poiketa ennustetusta. Osuuspankki on analysoinut, että ECL-laskennassa käytettävien riskiparametrien komponenttien ja makroekonomisten tekijöiden muutoksen suhde ei ole lineaarinen. Näin ollen makroekonomiset ennusteet edustavat Osuuspankin parasta näkemystä mahdollisista skenaarioista ja lopputulemista.

#### 1.4.4.2 Asiakaskohtainen asiantuntija-arvioon perustuva kassavirtaperusteinen ECL menetelmä

Asiantuntija ECL -testausmenetelmällä arvioitavien asiakkaiden kohdejoukkona on tarkkailulistalla R-ratingmallin piirissä olevat yritysvastapuolet, joiden vastuut ovat lähtökohtaisesti päätyneet ECL-laskennan vaiheeseen 2 tai 3. Asiantuntija-arvio laaditaan rating- tai luottopäätöksen yhteydessä.

Laskennassa hyödynnettävä eteenpäin katsova informaatio on osa luottoanalyytikon laatimaa yrityksen luottokelpoisuusarviota ja ratingsesitystä, jossa otetaan kantaa liiketoiminnan, markkinoiden, kilpailutilanteen sekä ennustetun kassavirran kehitykseen. Laskennassa otetaan huomioon myös makrotaloudellisten muuttujien vaikutusta kuvaavat skenaariot

(vahva, perus ja heikko) ja niiden perusteella lasketaan asiakkaan painotettu odotettu luottotappio. Skenaarioiden määrittelyssä hyödynnetään PD/LGD mallissa käytettyjä skenaarioita.

Kun asiakaskohtaisessa asiantuntija-arvioon perustuvassa ECL laskennan piirissä oleva asiakas ei enää täytä maksukyvyttömän kriteereitä ja se on ratingprosessin yhteydessä tunnistettu ja luokiteltu "terveeksi" vastapuoleksi, se poistuu tämän menetelmän piiristä ja palautuu normaalin PD/LGD mallin mukaiseen odotetun luottotappion laskennan piiriin.

#### 1.4.4.3 Saamistodistusten arvonalentuminen

Käypään arvoon käyvän arvon rahaston kautta kirjattavien saamistodistusten odotettu tappio kirjataan tulosvaikutteisesti ja vähentämään käyvän arvon rahastoa.

Osuuspankki käyttää saamistodistusten odotetun tappion laskennassa luottoluokitustietoihin pohjautuvaa mallia.

Mallissa haetaan ostoerille sekä hankintahetken että raportointihetken luottoluokitukset ja konvertoidaan ne PD-luvuiksi. Ensisijaisesti käytetään ulkoisten luottoluokitusten keskiarvoja, toissijaisesti sisäistä luottoluokitusta mikäli ulkoisia luokituksia ei ole.

PD:t vastaavat historiallisia toteutuneita maksukyvyttömyksiä luottoluokitusluokittain kullekin luottoluokitusluokittain kullekin aikavälille luottoluokituksen antohetkestä. Historiadata johon määritetty vastaavuus pohjautuu, on kattava ja pitkältä aikaväliltä. LGD:t vastaavat myös tutkittuja historiallisia toteumia sijoitus/vakuuslajeittain (senioriteetti, covered bond-status) eikä niitä erikseen arvioida liikkeeseenlaskija -tai sijoituskohtaisesti. Koska ulkoiset luottoluokitukset mittaavat PD:n sijaan kokonaisluottoriskiä (ECL), vaikuttaa niiden tapauksessa LGD ainoastaan ECL:n jakautumiseen PD - ja LGD-komponenttien välillä.

##### 1.4.4.3.1 Saamistodistusten luokittelu arvonalentumisvaiheisiin

Vaiheeseen 2 siirretään sellaiset sijoitukset, joiden yhden vuoden PD on kaksinkertaistunut siten että prosenttiyksiköissä muutos on vähintään 0,2%, sijoitukseen on myönnetty lainanhoitojousto tai sen maksut ovat yli 30 päivää erääntyneet. Vaiheeseen 3 luokitellaan maksukyvyttömään liikkeeseenlaskijaan liittyvät sijoitukset, jos sen maksut ovat erääntyneet yli 90 päivää tai jos asiakas on ongelma-asiakas.

#### 1.4.4.4 Taseen ulkopuolisten erien arvonalentuminen

Useisiin Osuuspankin tarjoamiin tuotteisiin kuuluu vakiona tai jossain elinkaaren vaiheessa nostovara, limiitti tai muu taseen ulkopuolinen luottositoumus. Esimerkiksi luotollisiin tileihin, sisältyy sekä laina että sitoutuminen nostamattomaan osuuteen. Lisäksi Osuuspankki on myyjäosapuolena erilaisissa takauksissa kuten rahoitustakauksissa sekä muissa kaupallisissa tai viranomaistakauksissa, joihin kaikkiin sovelletaan IFRS 9 -standardin arvonalentumisen sääntöjä. Luottositoumusten ja takaussopimusten osalta alkuperäisen kirjaamisen katsotaan arvonalentumista koskevia vaatimuksia sovellettaessa tapahtuneen päivänä, jona Osuuspankki tulee peruuttamattoman sitoumuksen osapuoli. Näin ollen odotetun tappion laskennassa huomioidaan vain Osuuspankkia sitovat erät.

Näille erille lasketaan odotettu tappio samoilla periaatteilla kuin luotoille. Samoin luottoriskin merkittävää lisääntymistä arvioidaan samoin perustein. Tällaisille tuotteille mallinnetaan EAD, joka ennustaa vastuiden määrää maksukyvyttömyshetkellä. Se sisältää sekä käyttöasteen että luottovasta-arvokertoimen. Lisäksi toistaiseksi voimassa oleville sopimuksille sovelletaan maturiteettimallia. Mallissa huomioidaan tilanteet, jossa Osuuspankillä on sopimukseen perustuva mahdollisuus vaatia takaisinmaksua ja peruuttaa nostamatonta osuutta koskeva sitoumus, mutta se ei rajoita altistumista luottotappioille sopimuksen mukaisena irtisanomisaikana.

#### 1.4.4.5 Odotettavissa olevien luottotappioiden kirjaaminen

Pääsääntöisesti odotettavissa olevia luottotappioita varten kirjataan tappiota koskeva vähennyserä lainan kirjanpitoarvon vähennykseksi erilliselle tilille. Kun on kyse luottositoumuksista ja takaussopimuksista, tappiota koskeva vähennyserä kirjataan varaukseksi. Niihin tuotteisiin, joihin sisältyy sekä lainasaaminen (ts. rahoitusvaroihin kuuluva erä) että sitoumus

nostamattomaan osuuteen (ts. luottositoumus), eikä Osuuspankilla ole mahdollista yksilöidä nostamatonta osuutta koskevaan sitoumukseen liittyviä odotettavissa olevia luottotappioita erillään rahoitusvaroja koskevasta komponentista, luottositoumukseen liittyvät odotettavissa olevat luottotappiot kirjataan yhdessä rahoitusvaroihin kuuluvan erän tappiota koskevan vähennyserän kanssa.

#### 1.4.4.6 Johdon harkintaan perustuvat arvonalentumisen lisävaraukset ("management overlay")

Osuuspankki voi tehdä epätavallisissa tilanteissa (esimerkiksi nopeasti eskaloituneissa maailmanlaajuisissa kriiseissä, kuten pandemia tai sota) johdon arvioon perustuvan ECL -varauksen. Varaus on tilapäinen ja voimassa niin kauan, kunnes ECL-laskennassa käytettävät riskiparametrit on päivitetty kuvaamaan muuttunutta tilannetta. Tehtyihin johdon harkintaan perustuviin arvonalentumisen lisävarauksiin sovelletaan tiukkoja seurantakriteerejä ja niistä raportoidaan ylimmälle johdolle neljännesvuosittain.

#### 1.4.4.7 Lopullisen luottotappion kirjaaminen

Lopullisen luottotappion kirjaaminen on taseesta pois kirjaamiseen johtava tapahtuma. Silloin kun rahoitusvaroihin kuuluvaa erää ei voida kohtuudella odottaa saavan perityksi kokonaan tai osaksi, kirjataan lopullinen luottotappio pienentämään suoraan rahoitusvaroihin kuuluvan erän bruttomääräistä kirjanpitoarvoa.

Laina kirjataan pois taseesta, kun vakuudet on realisoitu tai kun konkurssipesän loppukokous on pidetty, velkajärjestely tai yrityssaneeraus on päätynyt tai kun perintä on lopetettu. Vuoden 2022 alusta lähtien Osuuspankissa on kirjattu kertymättä jäävä osuus osaluottotappiona jo siinä vaiheessa, kun velkajärjestelyn tai yrityssaneerauksen maksuohjelma on vahvistettu, luotossa ei ole muita osallisia eikä realisoitavaa omaisuutta. Taseesta pois kirjaamisen jälkeen saadut suoritukset kirjataan saamisten arvonalentumisten oikaisuksi.

### 1.4.5 Rahavarat

Rahavarat koostuvat käteisistä varoista ja vaadittaessa maksettavista saamisista luottolaitoksilta.

### 1.4.6 Rahoitusvelkojen luokittelu ja myöhempi arvostaminen

Rahoitusvelkoja ovat talletukset ja muut velat luottolaitoksille ja asiakkaille sekä liikkeeseen lasketut velkakirjat ja muut rahoitusvelat.

Rahoitusvelat luokitellaan jaksotettuun hankintamenoon efektiivisen koron menetelmällä käyttäen lukuun ottamatta johdannaisvelkoja, jotka arvostetaan käypään arvoon tulosvaikutteisesti. Kaupankäyntivelkoihin luokitellaan myös veloitteet toimittaa vastapuolelle arvopapereita, jotka on myyty, mutta jotka eivät ole omistuksessa myyntihetkellä (lyhyeksi myynti).

Osuuspankki ei ole alkuperäisen kirjaamisen yhteydessä nimenomaisesti luokitellut rahoitusvelkoja käypään arvoon tulosvaikutteisesti arvostettavaksi.

Rahoitusvelat (tai rahoitusvelan osa) poistetaan taseesta silloin, kun velka on lakannut olemasta olemassa – toisin sanoen, kun sopimuksessa yksilöity velvoite on täytetty tai kumottu tai sen voimassaolo on lakannut.

Jos Osuuspankki vaihtaa rahoitusvelkoja alkuperäisten lainanantajien kanssa ja jos niiden ehdot poikkeavat huomattavasti toisistaan, vaihtoa on käsiteltävä alkuperäisen rahoitusvelan kuoletuksena. Tällöin syntyneet menot tai palkkiot kirjataan osana kuolettamisesta johtuvaa voittoa tai tappiota. Jos vaihtoa tai muutosta ei käsitellä kirjanpidossa kuoletuksena, lasketaan muutetun rahoitusvelan jaksotettu hankintameno uudelleen diskonttaamalla muutetut sopimusperusteiset rahavirrat käyttämällä alkuperäistä efektiivistä korkokantaa. Rahoitusvelan jaksotetun hankintameno muutokset kirjataan tulosvaikutteisesti. Syntyneillä menoilla tai palkkioilla oikaistaan velan kirjanpitoarvoa, ja ne kirjataan kuluiksi ehdoiltaan muuttuneen velan jäljellä olevana juoksuaikana. Osuuspankki ei ole tehnyt rahoitusvelkojen vaihtoja olemassa oleviin rahoitusvelkoihin.

Osuuspankki voi osallistua OP-Asuntoluottopankki Oyj:n väliluottomalliin, jossa osuuspankki saa rahoitusvelkoihin merkittävän väliluoton OP-Asuntoluottopankki Oyj:ltä, kun osuuspankin taseessa olevia asuntovakuudellisia luottoja merkitään OP-Asuntoluottopankki Oyj:n joukkovelkakirjalainojen vakuudeksi.

#### 1.4.7 Pitkäaikaissäätämissopimukset

Osuuspankit, jotka tarjoavat PS-palveluja, vastaanottavat asiakkaan suorittamat maksut tarkoitusta varten avatulle talletussuojan piiriin kuuluvalla säästämistilille. Jos säästövarat jätetään säästämistilille tai sijoitetaan osuuspankin tarjoamalle muulle talletustilille, merkitään säästövarat pankin taseessa talletusvelkoihin. Jos säästövarat sijoitetaan sopimuksen mukaisesti muihin sijoituskohteisiin, kirjataan sijoitetut varat pois säästämistililtä ja pankki kirjaa ne taseen ulkopuoliseen säästämissopimuskohtaiseen reskontraan.

Säästövarojen sijoittamisesta saadut korot, osingot ja muut tuotot sekä sijoituskohteiden ja niihin liittyvien oikeuksien luovutuksesta ja pääoman takaisinmaksusta kertyvät varat kirjataan taseessa olevalle säästämistilille, jollei varoja välittömästi sijoiteta uudelleen. Säästämissopimuksen mukaiset kulut ja palkkiot kirjataan tulosvaikutteisesti säästämistilillä veloittaen.

#### 1.4.8 Johdannaissopimukset ja suojauslaskenta

Osuuspankki voi tehdä johdannaissopimuksia suojaustarkoituksessa joko taloudellisina suojina tai kirjanpidollisen suojauslaskennan säännöin.

Suojauksessa voidaan käyttää koronvaihtosopimuksia ja korko-optioita.

Osuuspankilla ei ole johdannaissopimuksia joiden vastapuoli olisi osuuspankkien yhteenliittymän (eli OP Ryhmän) ulkopuolinen yhtiö. Sopimusvastapuolena on aina OP Yrityspankki Oyj. Jos OP Yrityspankki olisi maksukyvytön, niin silloin osuuspankkien yhteenliittymän muut yhtiöt takaisivat OP Yrityspankin vastuut.

Johdannaissopimukset kirjataan alun perin käypään arvoon ja sen jälkeen ne arvostetaan käypään arvoon. Tästä syntyvän voiton tai tappion kirjaaminen riippuu siitä, onko johdannainen määritelty suojaustarkoitukseen ja minkä luonteista erää se suojaa.

Johdannaissopimuksista taseeseen merkityt positiiviset arvonmuutokset kirjataan taseen vastaavaa -puolen erään Johdannaissopimukset ja negatiiviset taseen vastattavaa -puolen erään Johdannaissopimukset. Koronvaihtosopimusten vaihdettavat korot jaksotetaan ajan kulumisen perusteella taseen siirtosaamisiin ja siirtovelkoihin sekä vastaerät nettoina tuloslaskelman korkoihin.

OP Ryhmässä on viitekorkotyöryhmä, jonka tehtävänä on seurata viitekorkojen uudistusprosessin etenemistä ja vaikutuksia OP Ryhmälle sekä raportoida kehityksestä johdolle säännöllisesti. OP Ryhmässä on tehty vertailuarvoasetuksen edellyttämä jatkuvuussuunnitelma, jossa määritellään varakorko sopimuksille, jos nyt käytettäviä viitekorkoja ei olisi enää saatavilla, ja jossa tunnistetaan olemassa olevat sopimusehdot tuotteittain ja arvioidaan vaikutuksia liiketoiminnan eri osiin. OP Ryhmä ottaa käyttöön uudistettuja viitekorkoja markkinakäytännön mukaan uusissa sopimuksissa. Vanhan sopimuskannan osalta muutokset toteutetaan ottamalla käyttöön markkinoilla sovellettavia käytäntöjä IBOR-korkojen korvaamiselle.

Euribor-koron laskentaperiaatteet muuttuivat 2019 aikana. Heinäkuussa 2019 Belgian finanssiviranomainen (FSMA) ja Markkinaviranomainen (Markets Authority) myönsivät Euriboriin liittyvän valtuutuksen European Union Benchmark Regulation nojalla. Tämä mahdollisti sen, että markkinaosapuolet voivat jatkaa Euriborin käyttöä 1.1.2020 jälkeen sekä nykyisille että uusille sopimuksille. OP Ryhmä odottaa, että Euribor tulee pysymään viitekorkona myös tulevaisuudessa, koska Euribor-paneelia on saatu vahvistettua. Euribor-korkoa hallinnoiva EMMI (European Money Market Institute) on alkanut julkaista Q4/2022 aikana €STR-johdannaismarkkinoilta lasketun eteenpäin katsovaa EFTERM -viitekorkoa (Euro forward-looking term rate) käytettäväksi Euriborin varakorkona. Eoniakorko (Euro Over Night Index Average) lakkasi 3.1.2022 ja sen korvasi EKP:n julkaisema euromääräisten markkinoiden lyhyt korko (€STR).

Viitekorkouudistus ei ole vaikuttanut osuuspankin käyttämiin johdannaisiin ja suojausten odotetaan edelleen olevan prospektiivisesti tehokkaita ja suojaussuhteen tehokkuus voidaan edelleen laskea luotettavasti.

### 1.4.8.1 Taloudelliset suojat

Taloudellisessa suojaamisessa suojataan tiettyä tase-erää, positiota tai kassavirtaa tulevaisuuden arvonmuutoksia vastaan sovellettavan riskienhallintastrategian mukaisesti. Koska suojausten tehokkuutta ei ole tarkoituksenmukaista todentaa suojauslaskennan säännöillä, suojaustapaa kutsutaan muutoin suojaavaksi. Taloudellisessa suojauksessa johdannaissopimuksen käyvän arvon muutokset kirjataan tuloslaskelmaan arvopaperikaupan nettotuottoihin.

### 1.4.8.2 Suojauslaskenta

Riskienhallinnan periaatteet ja organisointi sekä pankin riskiasema on kuvattu toimintakertomuksen Riskienhallinta kappaleessa. Soveltamalla suojauslaskentaa korkoriskiä suojaaviin johdannaisiin eliminoidaan johdannaisista muutoin aiheutuva tulosvolatiliteettiä.

Osuuspankissa on laadittu suojauslaskennassa käytettävät menetelmät ja sisäiset periaatteet, joiden mukaisesti rahoitusinstrumentti voidaan määrittellä suojaavaksi. Suojausperiaatteiden mukaisesti Osuuspankissa voidaan suojautua korkoriskiltä soveltamalla käyvän arvon tai rahavirran suojausta. Käyvän arvon suojauksella suojaudutaan suojattavan kohteen käyvän arvon muutoksilta ja rahavirran suojauksella suojaudutaan tulevien rahavirtojen vaihtelulta. Osuuspankin suojausstrategian mukaisia toimenpiteitä toteutetaan ja ylläpidetään keskitetysti OP Ryhmässä. Suojaavien ja suojattavien instrumenttien välinen yhteys dokumentoidaan määrämuotoisesti suojauksen alussa. Dokumentaatio sisältää tiedot riskienhallinnan periaatteista, suojausstrategiasta ja menetelmistä, joilla suojausten tehokkuus osoitetaan. Sopimuksia käsitellään suojauslaskennan sääntöjen mukaisesti kirjanpidossa, mikäli IAS 39:n edellyttämä suojausinstrumentin ja siihen liittyvän suojauskohteen välinen suojaussuhde täyttävät standardin kriteerit.

Suojauslaskenta tarkoittaa tehokkaaksi todennetun suojaussuhteen kirjanpidollista laskentakäytäntöä, jossa suojaavan instrumentin käyvän arvon muutokset kumoavat suojatun kohteen käyvän arvon tai rahavirtojen muutokset kokonaan tai osittain.

Suojauslaskenta lopetetaan ei-takautuvasti, jos suojausinstrumentti erääntyy, myydään, sopimus puretaan tai toteutetaan tai suojaus ei enää täytä suojauslaskennan soveltamisen kriteereitä tai suojauksen määrittäminen perutaan. Tässä yhteydessä suojausinstrumentin korvaaminen tai jatkaminen toisella suojausinstrumentilla ei ole erääntymistä tai purkamista, jos tällainen korvaaminen tai jatkaminen on osa yhteisön dokumentoitua suojausstrategiaa.

Osuuspankeilla voi olla suojauslaskennan piirissä sekä rahoitusvaroja että rahoitusvelkoja, kuten lainat ja saamiset – ryhmään sisältyvä yksittäinen luotto tai luottokanta, käypään arvoon käyvän arvon rahaston kautta kirjattava saamistodistus sekä muiden rahoitusvelkojen yksilöity määräaikaistalletuserä tai liikkeeseen laskettu emissio.

Osuuspankki käyttää IFRS 9:n mukaista poikkeusta jatkaa IAS 39:n standardin soveltamista suojauslaskentaan sekä EU carve-out version soveltamista korkoriskin portfoliosuojakseen. Suojausten tehokkuus osoitetaan suojausten tehokkella ja suojausperiodin aikana vertailemalla suojaavan instrumentin ja suojattavan erän käypien arvojen tai rahavirtojen muutoksia keskenään. Suojaus katsotaan tehokkaaksi, kun suojaavan instrumentin käyvän arvon tai rahavirtojen muutos eliminoi suojauksen kohteena olevan sopimuksen tai portfolion käyvän arvon tai rahavirtojen muutoksesta 80–125 prosenttia.

#### 1.4.8.2.1 Käyvän arvon suojauslaskenta

Korkoriskin käyvän arvon suojaus kohdistuu pääsääntöisesti luottoportfolioihin. EU carve-out version mukaista käyvän arvon portfoliosuojausmallia sovelletaan tiettyjen luottojen johdannaistehtojen suojaukseen. Näiden suojaussuhteiden osalta osuuspankki kantaa tilikaudesta 2022 alkaen suojattuun erään liittyvän asiakaskäyttötymisen riskin, joka näkyy mahdollisena ennenaikaisena takaisinmaksuna. Tämä aiheuttaa kuitenkin vain harvoin tehottomuutta, sillä suojauksia sopeutetaan säännöllisesti. Osuuspankki voi myös soveltaa käyvän arvon suojauslaskentaa kiinteäkorkoisten avista-ehdoisten käyttely- ja säästötilien korkoriskin suojaukseen.

Johdannaissopimusten, jotka on dokumentoitu käypää arvoa suojaaviksi ja jotka ovat suojausena tehokkaita, käyvän arvon muutokset kirjataan tuloslaskelmaan suojauslaskennan nettotuottoihin. Myös suojausten kohteena olevat omaisuuserät arvostetaan suojausten aikana suojatun riskin osalta käypään arvoon, ja käyvän arvon muutokset kirjataan tuloslaskelman suojauslaskennan nettotulokseen. Suojattujen lainojen arvotustulos esitetään taseen erässä Saamiset

yleisöltä ja julkisyhteisöltä. Korkoputkijohdannaisella suojattujen lainojen arvostustulos esitettiin vertailukaudella taseen erässä Johdannaisopimukset.

Lopetettaessa suojauslaskenta, suojattavan rahoitusinstrumentin kirjanpitoarvoon tehty suojattavasta riskistä johtuva käyvän arvon oikaisu on jaksotettava tulosvaikutteisesti rahoitusinstrumentin eräpäivään mennessä. Tämä koskee sellaista rahoitusinstrumenttia, johon sovelletaan efektiivisen koron menetelmää. Oikaisu jaksotetaan uudelleen laskettuun efektiiviseen korkoon perustuen tai portfoliosuojauksissa tasaeriin perustuen. Kuitenkin jos suojauksen lopetuksen yhteydessä suojattu erä kirjataan pois taseesta, kirjataan myös kertynyt käyvän arvon oikaisu välittömästi tulokseen.

#### 1.4.8.2 Rahavirran suojauslaskenta

Euribor –sidonnaisen luottokannan tulevien korkovirtojen korkomuutosta suojaavat koronvaihtosopimukset, jotka on dokumentoitu rahavirtaa suojaaviksi ja jotka ovat suojauksessa tehokkaita, kuuluvat rahavirran suojauslaskennan piiriin. Osuuspankin rahoitustaseen korkoriskiä hallitaan korkoriskin valvontarajan ja pankin itselleen määrittämän korkoriskilimiitin puitteissa.

Rahavirran suojauksessa euribor–sidonnaisen luottokannan tulevaa korkovirtaa vaihdetaan koronvaihtosopimuksilla kiinteään korkoon, siltä osin kun on tarpeen Osuuspankin riskienhallintastrategian mukaisesti.

Koronvaihtosopimuksista jaksotettavat siirtyvät korot kirjataan suoriteperusteisesti. Korkokertymät esitetään taseen siirtosaamisissa tai siirtovelloissa. Molempien vastaerä kirjataan nettona korkokatteen Korkotuotot johdannaisopimuksista –erään. Nettokorko on joko korkotuotto tai korkotuoton oikaisu.

Rahoitusjohdannaisena käytettävät koronvaihtosopimukset arvostetaan käypään arvoon sopimuskohtaisesti. Käyvän arvon muutosten tehokas osuus kirjataan suoraan omaan pääomaan käyvän arvon rahastoon laskennallisella verovelalla vähennettynä. Suojaussuhteesta aiheutuva mahdollinen tehottomuus voi aiheutua suojaavan instrumentin ja suojattavan erän rahavirtojen eriaikaisuudesta, ja se kirjataan tuloslaskelman korkokatteeseen. Omaan pääomaan kertyneet käyvän arvon muutokset kirjataan tulokseen sille tilikaudelle, jona suojauksen kohteena olevat rahavirrat toteutuvat. Jos suojattujen rahavirtojen ei enää odoteta toteutuvan, suojausinstrumentista kertyneet käyvän arvon muutokset siirretään luokittelun muutoksesta johtuvana oikaisuna omasta pääomasta tulosvaikutteiseksi. Peruutettujen suojauksen määritysten osalta, jos suojattujen rahavirtojen odotetaan edelleen toteutuvan, kertyneet käyvän arvon muutokset jäävät omaan pääomaan erilliseksi eräksi, kunnes suojatut rahavirrat vaikuttavat tuloslaskelmaan, jos rahavirtojen odotetaan vaikuttavan useaan raportointikauteen, jaksotetaan kertynyt määrä tasaeriin perustuen.

### 1.5 TILINPÄÄTÖSERIEN NETOTTAMINEN

Tuloslaskelmassa ilmoitetaan tuotto- ja kuluerät erikseen niitä toisistaan vähentämättä, jollei tuoton ja kulun yhdistäminen yhdeksi eräksi ole perusteltua oikean ja riittävän kuvan antamiseksi.

Milloin osuuspankilla on saaminen siltä, jolle pankki itse on velkaa, esitetään saaminen ja velka taseessa erikseen, jollei pankilla ole lakisääteistä oikeutta kuittaamiseen ja jollei pankki aio käyttää oikeuttaan kuittaukseseen.

### 1.6 ULKOMAAN RAHAN MÄÄRÄISET ERÄT

Ulkomaan rahan määräinen omaisuus, velat ja muut sitoumukset muutetaan Suomen rahaksi käyttäen tilinpäätöspäivän kurssija. Ulkomaan rahan määräisten erien muuttamisesta Suomen rahaksi syntyvät kurssierot kirjataan tuloslaskelman erään Valuuttatoiminnan nettotuotot.

### 1.7 OSAKKEET JA OSUUEDET OMISTUSYHTEYSYRITYKSISSÄ JA SAMAN KONSERNIIN KUULUVISSA YRITYKSISSÄ



Osakkeet ja osuudet sekä muut oman pääoman ehtoiset sijoitukset omistusyhteisyrityksiin sekä samaan konserniin kuuluviin yrityksiin merkitään hankintameno, tai jos erän arvon todetaan tilinpäätöspäivänä arvonalentumisen johdosta olevan alempi kuin hankintameno, arvonalentumistappiolla vähennettyyn hankintameno. Arvonalentumiset kirjataan tuloslaskelman erään Muiden rahoitusvarojen arvonalentumistappiot.

## 1.8 AINEETTOMAT HYÖDYKKEET

Aineettomaan omaisuuteen kuuluvien vastikkeellisesti hankittujen oikeuksien ja varojen hankintameno aktivoidaan ja poistetaan suunnitelman mukaan vaikutusaikanaan. Myös mahdollisesti aktivoidut muut pitkävaikutteiset menot poistetaan suunnitelman mukaan vaikutusaikanaan.

Aineettomat hyödykkeet arvostetaan alun perin hankintameno. Jos aineettoman hyödykkeen tulevaisuudessa kerryttämä tulo on pysyvästi alhaisempi kuin sen poistamaton hankintameno, kirjataan erotus arvonalennuksena kuluksi.

Kehittämismenot aktivoidaan, jos niiden odotetaan tuottavan tuloa useampana tilikautena. Aktivoidut kehittämismenot poistetaan suunnitelman mukaan vaikutusaikanaan. Mikäli vaikutusaikaa ei voida arvioida luotettavalla tavalla, kehittämismenot poistetaan enintään kymmenessä vuodessa. Tutkimusmenot kirjataan tilikaudella kuluksi.

Aineettomien hyödykkeiden suunnitelman mukaiset poistot ja arvonalentumiset kirjataan tuloslaskelman erään Poistot ja arvonalentumiset aineellisista ja aineettomista hyödykkeistä.

## 1.9 AINEELLISET HYÖDYKKEET

### 1.9.1 Sijoituskiinteistöt

Sijoituskiinteistöjä omistetaan vuokratuottojen, omaisuuden arvonnousujen tai molempien hankkimiseksi. Sijoituskiinteistöiksi luetaan myös sellaiset kiinteistöyhteisöjen osakkeet, jotka oikeuttavat vuokrattavien tilojen hallintaan sekä maksamatta jääneen saamisen sijaan tulevat kiinteistöt. Jos suorassa omistuksessa olevasta kiinteistöstä osa vuokrataan ja oman käytön osuus on vähäinen (alle viisi prosenttia pinta-alasta), luokitellaan se sijoituskiinteistöksi. Jos osa tavallisen kiinteistöyhtiön omistamista tiloista on sijoituskäytössä ja oman käytön osuus on vähäinen (alle viisi prosenttia kiinteistöyhtiön omistamien tilojen pinta-alasta), luokitellaan osakkeet sijoituskiinteistöiksi.

Rakennukset merkitään taseeseen suunnitelman mukaisilla poistoilla vähennettyyn hankintameno. Kiinteistöyhteisöjen osakkeet sekä maa-, vesi- ja metsäalueet merkitään hankintameno. Kiinteistöihin voi kohdistua arvonorotuksia, joiden vastaerä on kirjattu arvonorotusrahaan. Arvonorotuksista ei tehdä poistoja. Kiinteistöjen perusparannusmenot aktivoidaan ja kirjataan suunnitelman mukaisin poistoin kuluksi.

Mikäli sijoituskiinteistön todennäköinen luovutushinta on pysyvästi alempi kuin kirjanpitoarvo, kirjanpitoarvon ja todennäköisen luovutushinnan erotus poistetaan sinä tilikautena, jolloin arvonalennus todetaan.

Sijoituskiinteistöiksi luokiteltujen liike-, toimisto- ja teollisuustilojen käypä arvo määritellään pääasiassa suoraan pääomituksen perustuvalla tuottoarvomenetelmällä. Maa-, vesi- ja metsäalueiden sekä asuntojen käypä arvo arvioidaan pääasiassa kauppahintamenetelmällä. Arvonalennusten kirjaaminen perustuu niiden pysyvyyteen ja olennaisuuteen.

Sijoituskiinteistöjen tuotot, kulut, myyntivoitot ja -tappiot, suunnitelman mukaiset poistot ja arvonalentumiset kirjataan tuloslaskelman erään Sijoituskiinteistöjen nettotuotot.

Sijoituskiinteistöksi rakennettavat uudet kiinteistöt (tai kiinteistöyhteisöosakkeet) kirjataan ennen valmistumista IAS 40-standardin mukaisesti keskeneräiseksi käyttöomaisuushyödykkeeksi sijoituskiinteistöjen ryhmään ja otetaan huomioon sijoituskiinteistöjen käyvän arvon määrittelyssä jo ennen valmistumista.

## 1.9.2 Muut kiinteistöt

Muilla kiinteistöillä tarkoitetaan omassa käytössä olevia kiinteistöjä, jotka ovat pankin omassa käytössä konttori-, varasto- tai muina sellaisina tiloina taikka henkilökunnan asumis-, virkistys- tai muussa sellaisessa käytössä, sekä kiinteistöyhteisöjen osakkeet, jotka oikeuttavat tällaisten tilojen hallintaan. Omassa käytössä oleviksi kiinteistöiksi luetaan myös sellaiset suorassa omistuksessa olevat kiinteistöt, joista osa on vuokrattu, mutta vuokrattujen tilojen osuutta ei voida myydä erikseen, ja oman käytön osuus tällaisissa tiloissa on yli viisi prosenttia pinta-alasta. Tavallisen kiinteistöyhtiön osakkeet luetaan omassa käytössä oleviksi, jos yhtiön omistamista tiloista yli viisi prosenttia on omassa käytössä.

Omassa käytössä olevien kiinteistöjen tasearvoa määritettäessä otetaan lähtökohdaksi hyödykkeen arvo varsinaisen liiketoiminnan tulonodotuksiin. Rakennukset merkitään taseeseen suunnitelman mukaisilla poistoilla vähennettyyn hankintamenuon. Kiinteistöyhteisöjen osakkeet sekä maa-, vesi- ja metsäalueet merkitään hankintamenuon.

Omassa käytössä olevien kiinteistöjen osalta arvioidaan jokaisen tilinpäätöksen yhteydessä, onko mitään viitteitä siitä, että jonkin kiinteistön arvo on alentunut. Viitteitä arvon alentumisesta ovat merkittävä markkina-arvon alentumien, todisteet epäkuranttiudesta tai fyysisestä vahingoittumisesta. Jos omassa käytössä olevan kiinteistön todennäköisesti tulevaisuudessa kerryttämän tulon arvioidaan olevan pysyvästi vielä poistamatonta hankintamenuoa pienempi, erotus kirjataan arvonalennuksena kuluksi.

Kiinteistöihin voi kohdistua arvonkorotuksia, joiden vastaerä on kirjattu arvonkorotusrahastoon. Arvonkorotuksista ei tehdä poistoja. Kiinteistöjen perusparannusmenot aktivoidaan ja kirjataan suunnitelman mukaisin poistoin kuluksi.

Omassa käytössä olevien kiinteistöjen tuotot ja myyntivoitot kirjataan tuloslaskelman erään Liiketoiminnan muut tuotot sekä kulut ja myyntitappiot tuloslaskelman erään Liiketoiminnan muut kulut. Suunnitelman mukaiset poistot ja arvonalentumiset kirjataan tuloslaskelman erään Poistot ja arvonalentumiset aineellisista ja aineettomista hyödykkeistä.

### 1.9.2.1 Arvonkorotusten periaatteet ja niiden kohteiden arvonmääritysmenetelmät

Arvonkorotuksia voidaan tehdä maa-alueisiin ja kiinteistöyhteisöjen osakkeisiin ja osuuksiin, joiden todennäköinen luovutushinta tilinpäätöspäivänä on pysyvästi alkuperäistä hankintamenuoa olennaisesti suurempi. Arvonkorotusten kohteena olevien maa-alueiden ja kiinteistöyhteisöjen osakkeiden arvot perustuvat arviokirjoihin.

### 1.9.2.2 Taseesta pois kirjaaminen

Sijoituskiinteistö tai omassa käytössä oleva kiinteistö kirjataan pois taseesta, kun se luovutetaan tai kun kiinteistö poistetaan pysyvästi käytöstä eikä sen luovuttamisesta ole odotettavissa vastaista taloudellista hyötyä.

### 1.9.2.3 Muut aineelliset hyödykkeet

Muut aineelliset hyödykkeet merkitään taseeseen hankintamenuon ja kirjataan vaikutusaikaan suunnitelman mukaan poistoina kuluksi.

Jos hyödykkeen tulevaisuudessa kerryttämä tulo on pysyvästi alhaisempi kuin sen poistamaton hankintamenuo, kirjataan erotus arvonalennuksena kuluksi.

Hyödykkeiden suunnitelman mukaiset poistot ja arvonalentumiset kirjataan tuloslaskelman erään Poistot ja arvonalentumiset aineellisista ja aineettomista hyödykkeistä.

## 1.9.3 Suunnitelman mukaisten poistojen perusteet ja niiden muutokset

Rakennusten ja muiden kuluviene aineellisten ja aineettomien hyödykkeiden hankintameno poistetaan vaikutusaikanaan hyödykkeen taloudellisen pitoajan perusteella ennalta laaditun poistosuunnitelman mukaan tasapoistoin. Maa-alueista ja kiinteistöyhteisöjen osakkeista ei tehdä poistoja. Poistojen tekeminen aloitetaan sen jälkeen kun kohde on hankittu tai kun se on valmistunut ja otettu käyttöön.

Taloudelliset vaikutusajat ovat pääsääntöisesti seuraavat:

Rakennukset	30 – 40 vuotta
Koneet ja kalusto	3 – 6 vuotta
Muut aineelliset hyödykkeet ja aineettomat hyödykkeet	3 – 10 vuotta

## 1.10 VUOKRASOPIMUKSET

Vuokrasopimukset luokitellaan rahoitusleasingsopimuksiksi tai muiksi vuokrasopimuksiksi liiketoimen tosiasiallisen sisällön mukaan. Vuokrasopimus on rahoitusleasingsopimus, mikäli se siirtää vuokralle ottajalle olennaisilta osin omistamiselle ominaiset riskit ja edut. Muutoin se on muu vuokrasopimus. Vuokrasopimukset luokitellaan sopimuksen syntymisajankohtana.

Rahoitusleasingsopimuksin tai muulla vuokrasopimuksella vuokralle annetut hyödykkeet esitetään aineellisissa hyödykkeissä, ja vuokratuotot kirjataan tuloslaskelman erään Liiketoiminnan muut tuotot. Sijoituskiinteistöjen vuokratuotot kirjataan tuloslaskelman erään Sijoituskiinteistöjen nettotuotot.

Rahoitusleasingsopimuksin vuokralle otettuja hyödykkeitä ei merkitä taseeseen. Vuokrat merkitään kuluksi tuloslaskelman erään Liiketoiminnan muut kulut.

## 1.11 PAKOLLISET VARAUKSET

Tuotoista vähennetään veloitteista vastaisuudessa aiheutuvat menot ja menetykset, kun ne kohdistuvat päättyneeseen tai aikaisempaan tilikauteen, niiden toteutumista pidetään tilinpäätöstä laadittaessa varmana tai todennäköisenä, niitä vastaava tulo ei ole varma eikä todennäköinen ja perustuvat lakiin ja sitoumukseen sivullista kohtaan. Kun menon tai menetyksen täsmällistä määrää tai toteutumisaikaa ei tiedetä, merkitään se taseen pakollisiin varauksiin enintään sen todennäköiseen määrään. Jos määrä ja toteutumisaikaa on tiedossa, merkitään se siirtovelaksi.

## 1.12 OMA PÄÄOMA

Osuuspankin omaan pääoman sisältyvät osuuspankkien omistaja-asiakkaiden jäsenosuusmaksut sekä omistaja-asiakkaiden tekemät sijoitukset Tuotto-osuuksiin. Osuuspankilla on ehdoton oikeus erillisellä päätöksellä kieltäytyä sekä jäsenosuuden että Tuotto-osuuden palauttamisesta. Normaalitylanteessa osuuspääomia voidaan kuitenkin vuosittain palauttaa viranomaisen antamissa rajoissa.

Jäsenosuusmaksu ja siitä seuraava omistaja-asiakkuus antaa mahdollisuuden osallistua osuuspankin päätöksentekoon. Osuuspankilla on ehdoton oikeus kieltäytyä jäsenosuuden palauttamisesta. Jäsenosuudelle ei makseta korkoa.

Tuotto-osuudella ei ole äänivaltaa. Osuuspankilla on ehdoton oikeus kieltäytyä Tuotto-osuuden pääoman ja koron maksusta. Tuotto-osuuksille mahdollisesti maksettava korko on kaikille Tuotto-osuuksille saman suuruinen. Korko kirjataan velaksi ja vähennetään omasta pääomasta, kun päätös maksusta on tehty.

## 1.13 TILINPÄÄTÖSSIIRROT

Taseen tilinpäätössiirtojen kertymän poistoero sisältää tehtyjen ja suunnitelman mukaisten poistojen kertyneen erotuksen. Veroperusteiset varaukset sisältää tehdyt vapaaehtoiset tilinpäätössiirrot, jotka ovat verolain sallimia tilinpäätössiirtoja. Tällainen on mm. elinkeinoverolain talletuspankeille sallima luottotappiovaraus. Lain mukaan

talletuspankki saa vähentää verovuonna tehdyn luottotappiovarauksen, jonka määrä on enintään 0,6 prosenttia verovuoden päättyessä olevien saamisten yhteismäärästä. Verovuonna ja aikaisemmin tehtyjen purkamattomien luottotappiovarausten yhteismäärä saa olla enintään 5 prosenttia verovuoden päättyessä olevien saamisten yhteismäärästä.

Tehtyjen ja suunnitelman mukaisten poistojen sekä veroperusteisten varausten lisäykset ja vähennykset merkitään tuloslaskelman tilinpäätössiirtoihin. Tuloslaskelmassa ja taseessa tilinpäätössiirrot sisältävät myös laskennallisen verovelan.

## 1.14 TYÖSUHDE-ETUUDET

### 1.14.1 Eläke-etuudet

Työntekijöiden lakisääteinen eläketurva on hoidettu Keskinäinen Eläkevakuutusyhtiö Ilmarisessa ja lisäeläketurva OP-Eläkesäätiössä tai OP-Henkivakuutuksessa. Eläkesäätiö on suljettu uusilta työntekijöiltä 1.7.1991 lukien ja OP-Henkivakuutuksen ryhmäeläkevakuutus 2005 lukien. Eläkevastuut on kokonaisuudessaan katettu.

### 1.14.2 Muuttuva palkitseminen

Muuttuva palkitseminen koostuu tulospalkkiojärjestelmästä ja henkilöstörahasosta. OP Ryhmän strategiset tavoitteet huomioidaan tulospalkkiojärjestelmän ja henkilöstörahasoston mittareissa.

OP Ryhmän muuttuva palkitseminen noudattaa finanssi- ja rahoitusalan sääntelyä ja perustuvat OP Ryhmän strategiisiin sekä vuosisuunnitelman mukaisiin tavoitteisiin. OP Ryhmän palkittamisen periaatteissa on huomioitu ryhmän riskiasema ja riskienhallintamenetelmät. Ansaintamittarien tavoitteet on mitoitettu niin, etteivät ne kannusta liialliseen riskinottoon. Palkkioiden enimmäismäärät on kaikissa järjestelmissä rajattu.

Palkkion maksun edellytyksenä on, että OP Ryhmän CET1-vakavaraisuus on maksuhetkellä yli CET1 tason, jonka ylittämällä ei tule voitonjakorajoitteita + 2 % ja LCR-tunnusluku on palkkion maksua edeltävän vuoden tilinpäätöksessä yli 110 %. Lisäksi edellytetään, että henkilö ei ole irtisanoutunut OP Ryhmän palveluksesta ennen maksuhetkeä ja osuuspankin asiakasliiketoimintatulos on voitollinen.

Mikäli jälkikäteen huomataan, että henkilölle on maksettu palkkiota vastoin tulospalkkiojärjestelmän ehtoja, yhtiön hallituksella on oikeus päättää muuttuvan palkkion jättämisestä maksamatta joko kokonaan tai osittain tai maksetun palkkion takaisinperinnästä, mikäli palkkion maksaminen olisi vastoin voimassa olevaa sääntelyä tai OP Ryhmän sisäisiä ohjeita.

Muuttuvien palkkioiden maksamisesta henkilöille, joiden toiminnasta voi aiheutua yritykselle merkittävää riskiä ("riskiprofiiliin vaikuttava henkilö") on säädetty mm. laissa Luottolaitostoiminnasta (233/2021), vakuutusyhtiöitä koskevassa komission delegoidussa asetuksessa (2015/35) ja sijoituspalvelulaisissa (523/2021). Riskiprofiiliin vaikuttavaan henkilöryhmään kuuluu OP Ryhmässä mm. toimitusjohtajat ja muut toiminnan johtamiseen osallistuvat henkilöt sekä sisäiseen valvontatoimeen kuuluvat henkilöt.

Mikäli riskiprofiiliin vaikuttavan henkilön palkkiot ansaintavuodelta ylittävät 50 000 euroa tai muodostavat vähintään kolmasosan (luottolaitoksissa ja vakuutusyhtiöissä) tai neljäsosan (sijoituspalveluyhtiöissä, kiinteistö-sijoituksessa ja rahastoyhtiöissä) vuotuisista yhteenlasketuista palkkioista, maksetaan palkkiosta ansaintavuotta seuraavana vuonna 60 % ja loppuosa 40 % palkkiosta maksetaan seuraavien neljän vuoden aikana neljässä yhtä suuressa erässä niin, että maksusuoritusten välillä on vähintään vuosi. Mikäli riskipositioon kuuluvan henkilön muuttuva palkitseminen ansaintavuodelta on erityisen suuri eli vastaa vähintään 8 kuukauden palkkaa ja on vähintään 200 000 euroa, maksetaan palkkiosta ansaintavuotta seuraavana vuonna 40 % ja loppuosa (60 %) palkkiosta maksetaan seuraavien neljän (johtokunnan jäsenillä viiden) vuoden aikana neljässä (johtokunnan jäsenillä viidessä) yhtä suuressa erässä niin, että maksusuoritusten välillä on vähintään vuosi.

Muuttuvasta palkkiosta puolet maksetaan rahana ja puolet sidotaan OP Osuuskunnan hallituksen päättämään viiteinstrumentin arvoon. Viiteinstrumenttiin sidottu palkkio maksetaan henkilölle vuoden odotusajan jälkeen. Viiteinstrumenttina käytetään luottolaitoksissa ja vakuutusyhtiöissä tuotto-osuuteen sidottua synteettistä instrumenttia ja

sijoituspalveluyhtiöissä, kiinteistösijoituksessa sekä rahastoyhtiössä OP Private Strategia 50 -rahaston tuottoa synteettisenä instrumenttina.

### 1.14.3 Henkilöstörahasto

Osuuspankki voi kuulua OP Ryhmän yhteiseen henkilöstörahastoon. Rahastolle maksetaan voittopalkkiota ennalta sovittujen periaatteiden mukaan riippuen OP Ryhmän tavoitteiden saavuttamisesta. Rahastoon maksettavat voittopalkkioerät kirjataan tuloslaskelman erään Palkat ja palkkiot, vastaerä kirjataan siirtovelaksi, kunnes se maksetaan.

OP Ryhmän henkilöstörahastolle maksettava voittopalkkioerä vuonna 2022 perustui seuraavien tavoitteiden saavuttamiselle: OP Ryhmän tuottojen ja kulujen kasvuero (paino 50 %) sekä keskittäjäasiakkaiden määrän nettokasvu (paino 50 %).

### 1.14.4 Tulospalkkiojärjestelmä

Tulospalkkiojärjestelmän ansaintajakso on 6 tai 12 kuukautta. Järjestelmä perustuu vuosisuunnittelusta johdettuihin pankki-, tiimi- tai henkilökohtaisiin tavoitteisiin ja kattaa koko henkilöstön. Mittaristossa näkyy vahvasti mm. asiakaskokemus, palkkiotuotot, myynti sekä strategiasta johdetut tavoitteet. OP Ryhmän kaikille johtajille yhteiset ryhmätasoiset mittarit olivat OP Ryhmän tuottojen ja kulujen kasvuero 20 %:n painolla ja keskittäjäasiakkaiden määrän nettokasvu 20 %:n painolla. Kaikilla osuuspankkien toimitusjohtajilla on lisäksi mittarina pankkikohtainen riskikorjattu pääoman tuotto (RORAC) 20 %:n painolla.

Tulospalkkion ansaintamittareiden toteuman lisäksi lopulliseen palkkion maksuun vaikuttaa laadullinen arviointi, jossa esihenkilö arvioi henkilön ohjeiden ja sääntelyn mukaista toimintaa. Tarkastelussa huomioidaan myös kestävyysriskit niiden henkilöiden ja roolien osalta, joille kestävyysriskien huomioiminen on olennainen osa työtehtäviä. Tulospalkkiota leikataan rikkeiden kriittisyyden ja määrän perusteella kertoimella 0–1.

Palkkiot maksetaan kokonaan rahana, ellei henkilöön sovelleta sääntelyn mukaista lykkäysmenettelyä, jolloin puolet palkkioista maksetaan rahana ja puolet viiteinstrumentin arvoon sidottuna. Järjestelmän kulut jaksotetaan ansaintajakson alusta maksuhetkeen asti (oikeuden syntymisjaksolle) henkilöstökuluihin ja vastaava velka kirjataan siirtovelkoihin.

## 1.15 TULOVEROT

Tuloslaskelman tuloverot muodostuvat verotettavaan tuloon perustuvasta verosta, aikaisempien tilikausien veroista ja laskennallisten verovelkojen ja -saamisten muutoksesta.

Laskennallinen verovelka lasketaan ja merkitään taseeseen kaikista kirjanpidon ja verotuksen välisistä veronalaisista jaksotuseroista ja muista väliaikaisista eroista.

Laskennallinen verosaaminen lasketaan ja merkitään taseeseen kaikista kirjanpidon ja verotuksen välisistä vähennyskelpoisista jaksotuseroista ja muista väliaikaisista eroista ja verotuksessa vahvistetuista tappioista, jos on todennäköistä, että vähennyskelpoiset väliaikaiset erot ja verotukselliset tappiot voidaan verotettavan tulon kertymisen ansioista hyödyntää.

Laskennalliset verovelat ja -saamiset lasketaan sen säädetyin verokannan mukaan, jonka ennakoitaan olevan voimassa väliaikaisen eron purkautuessa. Mikäli laskennallinen vero aiheutuu tase-eristä, joiden muutokset eivät vaikuta tuloslaskelmaan, kirjataan erään liittyvän laskennallisen verovelan tai -saamisen muutos omaan pääomaan.

## 1.16 TULOUTUSPERIAATTEET

Palkkiotuotot ja -kulut palveluista kirjataan palvelun suorittamisen yhteydessä. Sellaisista kertamaksullisista palkkioista, jotka koskevat useita vuosia ja joita mahdollisesti joudutaan palauttamaan myöhemmin, tuloutetaan vain tilikaudelle kuuluva osuus. Osingot tuloutetaan pääsääntöisesti silloin kun osinkoa jakavan yhtiön yhtiökokous on tehnyt päätöksen osingon jaosta.

Korollisten omaisuus- ja velkaerien korkotuotot ja -kulut kirjataan efektiivisen koron menetelmällä. Efektiivisen koron menetelmästä kerrotaan tarkemmin laatimisperiaatteiden kappaleessa Jaksotettu hankintameno. Myös sellaisten saamisten korot tuloutetaan, joiden erääntyneitä maksuja on hoitamatta. Saamisen hankintameno ja sen nimellisarvon välinen ero jaksotetaan korkotuottoihin ja velasta saadun määrän ja sen nimellisarvon erotus korkokuluihin.

## 1.17 TASEEN ULKOPUOLISET SITOUKUKSET

Taseen ulkopuolisina sitoumuksina käsitellään asiakkaan puolesta kolmannen hyväksi annettuja sitoumuksia, joita ovat mm. takaukset ja erilaiset takuusitoumukset, sekä asiakkaan hyväksi annettuja peruuttamattomia sitoumuksia, joita ovat mm. sitovat lisäluottojärjestelyt, luottolupaukset, käyttämättömät luottolimiitit ja arvopapereiden merkintäsitoumukset.

Asiakkaan puolesta kolmannen hyväksi annetut sitoumukset merkitään taseen ulkopuolisiksi sitoumuksiksi sen määräisinä, mitä takaus kulloinkin enintään vastaa. Asiakkaan hyväksi annetut peruuttamattomat sitoumukset merkitään sen määräisinä, mitä niiden perusteella enintään voidaan joutua maksamaan.

## 1.18 VIRANOMAISMAKSUT

Osuuspankki maksaa eri viranomaisille maksuja. Talletussuojasta vastaa Rahoitusvakausvirasto. Pankkivalvonnasta vastaa Euroopan keskuspankki. Menettelytapa- ja makrovalvonnasta vastaa Finanssivalvonta. Kriisinratkaisusta vastaa EU:n kriisinratkaisuneuvosto (Single Resolution Board, SRB). Viranomaismaksut kirjataan vuoden alussa kokonaisuudessaan liiketoiminnan muihin kuluihin.

### 1.18.1 Vakausmaksu

Vakaumaksuja kerätään euroalueen kriisinratkaisurahastoon (Single Resolution Fund, SRF) vuoteen 2023 asti siten, että rahaston tavoitetaso, vähintään 1 prosenttia korvattavien talletusten määrästä, saavutetaan. Kriisinratkaisurahastoa hallinnoi EU:n kriisinratkaisuneuvosto, joka päättää myös vakaumaksujen määrästä. SRF varmistaa, että rahoitussektori rahoittaa rahoitusjärjestelmän vakauttamisen. Vakausmaksu määräytyy pankin merkittävyyden ja riskiprofiilin perusteella.

### 1.18.2 Talletussuojamaksu

Vanhaan talletussuojarahastoon kerätyt varat ylittävät tällä hetkellä talletussuojan tasoa koskevat EU vaatimukset. Sääntöjensä nojalla vanha talletussuojarahasto huolehtii jäsenpankilleen määrättävistä talletussuojamaksuista uuteen talletussuojarahastoon siinä suhteessa kun kukin jäsenpankki on vuosien kuluessa kartuttanut vanhaa talletussuojarahastoa. Rahoitusvakausrahasto määrää maksun jokaiselle jäsenpankille mutta laskuttaa sen suoraan vanhalta talletussuojarahastolta.

### 1.18.3 Rahoitusvakausviraston hallintomaksu

Rahoitusvakausviraston hallintomaksu perustuu samaan laskentamenetelmään kuin Finanssivalvonnan valvontamaksu.

### 1.18.4 Finanssivalvonnan valvontamaksu

Finanssivalvonnan valvontamaksu koostuu suhteellisesta valvontamaksusta, joka perustuu taseen loppusummaan, sekä kiinteästä perusmaksusta.

### 1.18.5 Euroopan keskuspankin valvontamaksu

Osana OP Ryhmää osuuspankki on Euroopan keskuspankin (EKP) valvonnassa. EKP:n valvontamaksu määräytyy pankin merkittävyyden ja riskiprofiilin perusteella, EKP määrää valvontamaksun OP Ryhmän keskusyhteisölle, joka jakaa sen OP Ryhmän jäsenpankeille.

## LUETTELO TILINPÄÄTÖKSEN LIITETIEDOISTA

### Tuloslaskelmaa koskevat liitetiedot

- 1 Korkotuotot
- 2 Korkokulut
- 3 Leasingtoiminnan nettotuotot
- 4 Tuotot oman pääoman ehtoisista sijoituksista
- 5 Palkkiotuotot ja -kulut
- 6 Arvopaperikaupan ja valuuttatoiminnan nettotuotot
- 7 Suojauslaskennan nettotulos
- 8 Sijoituskiinteistöjen nettotuotot
- 9 Liiketoiminnan muut tuotot
- 10 Poistot ja arvonalentumiset aineellisista ja aineettomista hyödykkeistä
- 11 Liiketoiminnan muut kulut
- 12 Odotettavissa olevat luottotappiot jaksotettuun hankintamenoön kirjatusta rahoitusvaroista, taseen ulkopuolisista eristä sekä muiden rahoitusvarojen odotettavissa olevat luottotappiot ja arvonalentumistappiot

### Tasetta koskevat liitetiedot

- 13 Saamiset luottolaitoksilta
- 14 Saamiset yleisöltä ja julkisyhteisöiltä
- 15 Leasingkohteet
- 16 Saamistodistukset
- 17 Tappiota koskeva vähennyserä
- 18 Osakkeet ja osuudet
- 19 Johdannaissopimukset
- 20 Aineettomat hyödykkeet
- 21 Aineettomien ja aineellisten hyödykkeiden muutokset tilikauden aikana
- 22 Muut varat
- 23 Siirtosaamiset ja maksetut ennakot
- 24 Laskennalliset verosaamiset ja -velat
- 25 Yleiseen liikkeeseen lasketut velkakirjat
- 26 Muut velat
- 27 Pakolliset varaukset
- 28 Siirtovelat ja saadut ennakot
- 29 Velat, joilla on huonompi etuoikeus kuin muilla veloilla
- 30 Oma pääoma
- 31 Sidottu ja vapaa oma pääoma sekä jakokelvottomat vapaan oman pääoman erät
- 32 Rahoitusvarojen ja -velkojen maturiteettijakauma 31.12.2022
- 33a Koti- ja ulkomaanrahan määräiset omaisuus- ja velkaerät 31.12.2022
- 33b Rahoitusvarojen ja -velkojen käyvät arvot ja kirjanpitoarvot sekä käypien arvojen hierarkia 31.12.2022
- 33c Rahoitusvarojen ja -velkojen IFRS 9- standardin mukainen luokittelu 31.12.2022

### Muut liitetiedot

- 34 Vakuudeksi annettu omaisuus 31.12.2022
- 35 Lisäeläketurva
- 36 Rahoitusleasing- ja muut vuokravastuut
- 37 Taseen ulkopuoliset sitoumukset
- 38 Muut vastuusitoumukset ja vastuut tilikauden päättyessä
- 39 Henkilöstö ja toimielinten jäsenet sekä lähipiiri
- 40 Omistukset muissa yrityksissä 31.12.2022
- 41 Osuuspankin jäsenten lukumäärä sekä maksamatta olevat ja irtisanotut osuusmaksut 31.12.2022
- 42 Asiakasvarat

**1. Korkotuotot**

Saamisista luottolaitoksilta
Saamisista yleisöltä ja julkisyhteisöiltä
Saamistodistuksista
Johdannaissopimuksista
josta rahavirran suojaus
Muut korkotuotot
<b>Yhteensä</b>
josta vaiheeseen 3 kirjattujen rahoitusvarojen korkotuotot

2022	2021
3 920 847,96	2 866 786,04
17 463 960,59	13 051 280,02
803 112,21	434 624,30
606 943,27	176 189,05
744 388,88	973 566,37
1 821,11	703,65
<b>22 796 685,14</b>	<b>16 529 583,06</b>
531 907,22	462 587,15

**2. Korkokulut**

Veloista luottolaitoksille
Veloista yleisölle ja julkisyhteisöille
Yleiseen liikkeeseen lasketuista velkakirjoista
Johdannaissopimuksista ja muista kaupankäyntitarkoituksessa pidettävistä veloista
Veloista, joilla on huonompi etuoikeus kuin muilla veloilla
Muut korkokulut
<b>Yhteensä</b>

2022	2021
1 304 154,95	-639 382,71
1 053 474,03	282 290,89
0,00	0,00
-35 796,46	0,00
0,00	0,00
12 480,90	853,27
<b>2 334 313,42</b>	<b>-356 238,55</b>

**3. Leasingtoiminnan nettotuotot**

Vuokratuotot
Suunnitelman mukaiset poistot
Arvon alentumiset
Leasingomaisuuden luovutusvoitot ja -tappiot (netto)
Palkkiotuotot
Muut välittömät tuotot
Muut välittömät kulut
<b>Yhteensä</b>

2022	2021
0,00	0,00
0,00	0,00
0,00	0,00
0,00	0,00
0,00	0,00
0,00	0,00
0,00	0,00
<b>0,00</b>	<b>0,00</b>

**4. Tuotot oman pääoman ehtoisista sijoituksista**

<b>Osingot ja osuuspääoman korot</b>
Käypään arvoon tulosvaikuttavasti kirjattavat rahoitusvarat
josta kaupankäyntitarkoituksessa pidettävistä rahoitusvaroista
Käypään arvoon muiden laajan tuloksen erien kautta luokitellut rahoitusvarat
Samaan konserniin kuuluvilta yrityksiltä
Omistusyhteyserityksiltä
<b>Yhteensä</b>

2022	2021
0,00	0,00
0,00	0,00
4 265 898,00	4 265 898,00
0,00	0,00
0,00	0,00
<b>4 265 898,00</b>	<b>4 265 898,00</b>

**5. Palkkiotuotot ja -kulut****Palkkiotuotot**

Luotonannosta
Talletuksista
Maksuliikenteestä
Rahastoista
Omaisuuksienhoidosta
Lainopillisista tehtävistä
Arvopaperinvälityksestä
Arvopapereiden liikkeeseen laskusta
Vakuutusten välityksestä
Takauksista
Muut
<b>Yhteensä</b>

2022	2021
1 264 367,17	1 311 292,57
508 686,98	446 569,15
5 073 703,34	4 855 518,19
1 096 835,16	1 074 908,07
1 104 275,24	942 582,59
704 111,65	566 145,91
183 976,55	219 802,63
0,00	114,70
2 480 161,54	2 497 910,61
337 099,30	308 420,12
66 285,40	-203 030,10
<b>12 819 502,33</b>	<b>12 020 234,44</b>



**Palkkiokulut**

Maksetut toimitusmaksut  
Muut  
**Yhteensä**

2022	2021
874 979,03	771 237,79
239 960,63	248 858,48
<b>1 114 939,66</b>	<b>1 020 096,27</b>

**6. Arvopaperikaupan ja valuuttatoiminnan nettotuotot****Arvopaperikaupan myyntivoitot ja -tapot**

Saamistodistuksista  
Osakkeista ja osuuksista  
Muut  
**Yhteensä**

2022	2021
0,00	0,00
30,55	2 000,00
0,00	0,00
<b>30,55</b>	<b>2 000,00</b>

**Arvopaperikaupan käyvän arvon muutoksesta johtuvat**

Saamistodistuksista  
Osakkeista ja osuuksista  
Muista  
**Yhteensä**

0,00	0,00
0,00	0,00
0,00	0,00
<b>0,00</b>	<b>0,00</b>

**Arvopaperikaupan muut tuotot**

Korkotuotot

0,00	41,11
------	-------

**Johdannaisten nettotuotot**

6 104,87	-10 212,57
----------	------------

**Arvopaperikaupan nettotuotot yhteensä**

<b>6 135,42</b>	<b>-8 171,46</b>
-----------------	------------------

**Nettotuotot jaksotettavaan hankintamenoön arvostettavista rahoitusvaroista**

<b>0,00</b>	<b>0,00</b>
-------------	-------------

**Valuuttatoiminnan nettotuotot**

<b>3,56</b>	<b>20,59</b>
-------------	--------------

**Kalkki yhteensä**

<b>6 138,98</b>	<b>-8 150,87</b>
-----------------	------------------

**7. Suojauslaskennan nettotulos**

Suojausinstrumenttien nettotulos  
Suojauskohteiden nettotulos  
**Yhteensä**

2022	2021
27 115 026,64	3 829 196,10
-27 115 026,64	-3 829 196,10
<b>0,00</b>	<b>0,00</b>

**8. Sijoituskiinteistöjen nettotuotot**

Vuokra- ja osinkotuotot  
Muut tuotot  
Myyntivoitot  
Vuokrakulut  
Suunnitelman mukaiset poistot  
Myyntitappiot  
Arvonalentumiset ja niiden peruutukset  
Muut kulut  
**Yhteensä**

2022	2021
703 247,83	591 635,96
0,00	0,00
0,00	0,00
0,00	0,00
-5 270,83	-458,32
-1 200,00	0,00
-51 511,85	-1 318 986,34
-621 945,19	-382 114,81
<b>23 319,96</b>	<b>-1 109 923,51</b>

**9. Liiketoiminnan muut tuotot**

Vuokratuotot omassa käytössä olevista kiinteistöistä  
Myyntivoitot omassa käytössä olevista kiinteistöistä  
Fuusiovoitot  
Muut  
**Yhteensä**

2022	2021
89 544,23	82 819,22
0,00	0,00
0,00	0,00
151 716,77	1 424 674,32
<b>241 261,00</b>	<b>1 507 493,54</b>

**10. Poistot ja arvonalentumiset aineellisista ja aineettomista hyödykkeistä**

Suunnitelman mukaiset poistot  
Arvonalentumiset  
**Yhteensä**

2022	2021
92 788,86	101 851,02
12 489,59	144 744,57
<b>105 278,45</b>	<b>246 595,59</b>

## 11. Liiketoiminnan muut kulut

	2022	2021
Vuokratkulut	268 427,68	538 940,14
Kulut omassa käytössä olevista kiinteistöistä	750 688,89	469 933,92
Myyntitappiot omassa käytössä olevista kiinteistöistä	0,00	0,00
Fuusiotappiot	0,00	0,00
Viranomaismaksut	841 643,93	598 009,41
Muut	2 232 569,61	1 984 545,29
<b>Yhteensä</b>	<b>4 093 330,11</b>	<b>3 591 428,76</b>

12. Odotettavissa olevat luottotappiot jaksotettuun hankintamenoon kirjatuista rahoitusvaroista, taseen ulkopuolisista sitoumuksista sekä muiden rahoitusvarojen odotettavissa olevat luottotappiot ja arvonalentumistappiot

## 2022

Odotettavissa olevat luottotappiot jaksotettuun hankintamenoon kirjattavista rahoitusvaroista sekä taseen ulkopuolisista eristä

Saamisista luottolaitoksilta	0,00	0,00	0,00
Saamisista yleisöltä ja julkisyhteisöiltä	813 809,06	0,00	813 809,06
Asiakkaan puolesta ja hyväksi annetuista sitoumuksista	0,00	-85 869,01	-85 869,01
Muista			0,00
Lopulliset luottotappiot	348 325,70		348 325,70
Palautukset poistetuista saamisista		-31 508,06	-31 508,06

**Yhteensä**

Muiden rahoitusvarojen odotettavissa olevat luottotappiot ja arvonalentumistappiot

Tytär- ja omistusyhteisyrityksistä	0,00	0,00	0,00
Muista	0,00	0,00	0,00

**Yhteensä**

Odotettavissa olevat luottotappiot ja arvonalentumistappiot yhteensä

Lisäykset	Vähennykset	Tuloslaskelmaan kirjattu
0,00	0,00	0,00
813 809,06	0,00	813 809,06
0,00	-85 869,01	-85 869,01
		0,00
348 325,70		348 325,70
	-31 508,06	-31 508,06
1 162 134,76	-117 377,07	1 044 757,69
0,00	0,00	0,00
0,00	0,00	0,00
0,00	0,00	0,00
<b>1 162 134,76</b>	<b>-117 377,07</b>	<b>1 044 757,69</b>

## 2021

Odotettavissa olevat luottotappiot jaksotettuun hankintamenoon kirjattavista rahoitusvaroista sekä taseen ulkopuolisista eristä

Saamisista luottolaitoksilta	0,00	0,00	0,00
Saamisista yleisöltä ja julkisyhteisöiltä	0,00	-141 267,70	-141 267,70
Asiakkaan puolesta ja hyväksi annetuista sitoumuksista	142 228,23	0,00	142 228,23
Muista	0	0	0,00
Lopulliset luottotappiot	587 686,48	0,00	587 686,48
Palautukset poistetuista saamisista	0,00	-37 005,95	-37 005,95

**Yhteensä**

Muiden rahoitusvarojen odotettavissa olevat luottotappiot ja arvonalentumistappiot

Tytär- ja omistusyhteisyrityksistä	0,00	0,00	0,00
Muista	0,00	0,00	0,00

**Yhteensä**

Odotettavissa olevat luottotappiot ja arvonalentumistappiot yhteensä

Lisäykset	Vähennykset	Tuloslaskelmaan kirjattu
0,00	0,00	0,00
0,00	-141 267,70	-141 267,70
142 228,23	0,00	142 228,23
0	0	0,00
587 686,48	0,00	587 686,48
0,00	-37 005,95	-37 005,95
729 914,71	-178 273,65	551 641,06
0,00	0,00	0,00
0,00	0,00	0,00
0,00	0,00	0,00
<b>729 914,71</b>	<b>-178 273,65</b>	<b>551 641,06</b>

**13. Saamiset luottolaitoksilta****Vaadittaessa maksettavat**

Talletukset

Muut

Yhteensä

**Muut kuin vaadittaessa maksettavat**

Keskuspankeilta

Luottolaitoksilta

Talletukset

Muut

Yhteensä

**Saamiset luottolaitoksilta yhteensä**

josta huonommalla etuoikeudella olevat saamiset

	31.12.2022	31.12.2021
Talletukset	2 709 214,00	70 173 858,20
Muut	0,00	0,00
<b>Yhteensä</b>	<b>2 709 214,00</b>	<b>70 173 858,20</b>
<b>Muut kuin vaadittaessa maksettavat</b>		
Keskuspankeilta	0,00	0,00
Luottolaitoksilta		
Talletukset	538 453 985,70	529 298 167,69
Muut	0,00	0,00
<b>Yhteensä</b>	<b>538 453 985,70</b>	<b>529 298 167,69</b>
<b>Saamiset luottolaitoksilta yhteensä</b>	<b>541 163 199,70</b>	<b>599 472 025,89</b>
josta huonommalla etuoikeudella olevat saamiset	0,00	0,00

**14. Saamiset yleisöltä ja julkisyhteisöiltä****Luotonanto ja takausaamiset sektoreittain**

Yritykset ja asuntoyhteisöt

Rahoitus- ja vakuutuslaitokset

Julkisyhteisöt

Kotitalouksia palvelevat voittoa tavoittelemattomat yhteisöt

Kotitaloudet

Ulkomaat

**Yhteensä**

josta huonommalla etuoikeudella olevat saamiset

	31.12.2022	Tappioita koskeva vähennyserä 31.12.2022	31.12.2021	Tappioita koskeva vähennyserä 31.12.2021
Yritykset ja asuntoyhteisöt	344 568 055,03	2 120 279,97	350 559 522,57	1 377 596,33
Rahoitus- ja vakuutuslaitokset	7 535 653,97	3 344,47	12 331 497,37	3 239,04
Julkisyhteisöt	121 705 186,88	9 278,09	84 710 851,07	10 808,81
Kotitalouksia palvelevat voittoa tavoittelemattomat yhteisöt	14 981 165,07	5 750,52	15 541 169,82	5 874,57
Kotitaloudet	925 032 758,93	1 376 326,32	924 717 795,48	1 303 651,56
Ulkomaat	3 161,73	0,00	5 397,81	0,00
<b>Yhteensä</b>	<b>1 413 825 981,61</b>	<b>3 514 979,37</b>	<b>1 387 866 234,12</b>	<b>2 701 170,31</b>
josta huonommalla etuoikeudella olevat saamiset	0,00		0,00	

**15. Leasingkohteet**

Ennakkomaksut

Koneet ja kalusto

Kiinteä omaisuus ja rakennukset

Muu omaisuus

**Yhteensä**

	31.12.2022	31.12.2021
Ennakkomaksut	0,00	0,00
Koneet ja kalusto	0,00	0,00
Kiinteä omaisuus ja rakennukset	0,00	0,00
Muu omaisuus	0,00	0,00
<b>Yhteensä</b>	<b>0,00</b>	<b>0,00</b>

## 16. Saamistodistukset

## Saamistodistukset vaadetyypeittäin 31.12.2022

	31.12.2022		31.12.2021	
	Julkisesti noteeratut	Muut	Yhteensä	Saamistodistukset yhteensä
<b>Julkisyhteisöiltä</b>	<b>0,00</b>	<b>0,00</b>	<b>0,00</b>	<b>0,00</b>
<b>Jaksotettuun hankintamenoön arvostettavat</b>	0,00	0,00	0,00	0,00
Valtion joukkovelkakirjalainat	0,00	0,00	0,00	0,00
<b>Käypään arvoon tulosvaikuttavasti kirjattavat rahoitusvarat</b>	0,00	0,00	0,00	0,00
Valtion joukkovelkakirjalainat	0,00	0,00	0,00	0,00
Muiden julkisyhteisöjen joukkovelkakirjat	0,00	0,00	0,00	0,00
<b>Josta kaupankäyntitarkoituksessa pidettävät</b>	0,00	0,00	0,00	0,00
Valtion joukkovelkakirjalainat	0,00	0,00	0,00	0,00
Muiden julkisyhteisöjen joukkovelkakirjat	0,00	0,00	0,00	0,00
<b>Muulta</b>	<b>0,00</b>	<b>65 000 000,00</b>	<b>65 000 000,00</b>	<b>65 000 000,00</b>
<b>Jaksotettuun hankintamenoön arvostettavat</b>	0,00	65 000 000,00	65 000 000,00	65 000 000,00
Pankkien sijoitustodistukset	0,00	0,00	0,00	0,00
Pankkien joukkovelkakirjat	0,00	65 000 000,00	65 000 000,00	65 000 000,00
Muiden rahoitus- ja vakuutuslaitosten joukkovelat	0,00	0,00	0,00	0,00
Muut joukkovelkakirjat	0,00	0,00	0,00	0,00
Muut	0,00	0,00	0,00	0,00
<b>Käypään arvoon tulosvaikuttavasti kirjattavat rahoitusvarat</b>	0,00	0,00	0,00	0,00
Pankkien joukkovelkakirjat	0,00	0,00	0,00	0,00
Muiden rahoitus- ja vakuutuslaitosten joukkovelat	0,00	0,00	0,00	0,00
Muut joukkovelkakirjat	0,00	0,00	0,00	0,00
Muut	0,00	0,00	0,00	0,00
<b>Josta kaupankäyntitarkoituksessa pidettävät</b>	0,00	0,00	0,00	0,00
Pankkien joukkovelkakirjat	0,00	0,00	0,00	0,00
Muiden rahoitus- ja vakuutuslaitosten joukkovelat	0,00	0,00	0,00	0,00
Muut joukkovelkakirjat	0,00	0,00	0,00	0,00
Muut	0,00	0,00	0,00	0,00
<b>Alkuperäisen kirjaamisen yhteydessä tai myöhemmin käypään arvoon tulosvaikuttavasti luokitellut rahoitusvarat</b>	0,00	0,00	0,00	0,00
Pankkien joukkovelkakirjat	0,00	0,00	0,00	0,00
Muut	0,00	0,00	0,00	0,00
<b>Yhteensä</b>	<b>0,00</b>	<b>65 000 000,00</b>	<b>65 000 000,00</b>	<b>65 000 000,00</b>

## 17. Tapplita koskeva vähennyserä

Saamiset asiakkailta ja taseen ulkopuoliset sitomukset				
	Vaihe 1	Vaihe 2	Vaihe 3	Yhteensä
	12 kk	koko voimassaoloaika	koko voimassaoloaika	
<b>Tapplita koskeva vähennyserä 1.1.2022</b>	219 371,23	427 797,00	2 254 970,52	2 902 138,75
Siirrot vaiheesta 1 vaiheeseen 2	-11 749,91	139 510,61	0,00	127 760,70
Siirrot vaiheesta 1 vaiheeseen 3	-2 222,43	0,00	92 456,42	90 233,99
Siirrot vaiheesta 2 vaiheeseen 1	17 499,10	-72 448,90	0,00	-54 949,80
Siirrot vaiheesta 2 vaiheeseen 3	0,00	-148 593,38	1 151 302,01	1 002 708,63
Siirrot vaiheesta 3 vaiheeseen 2	0,00	9 314,26	-88 078,71	-78 764,45
Siirrot vaiheesta 3 vaiheeseen 1	45,92	0,00	-46 182,08	-46 136,16
Alkuperäisestä hankinnasta ja myöntämisestä johtuvat lisäykset.	64 370,61	47 306,39	25 013,84	136 690,84
Taseesta pois kirjaamisesta johtuvat vähennykset	-29 167,33	-16 887,35	-171 581,98	-217 636,66
Riskiparametreissa tapahtuneet muutokset	31 986,88	9 665,12	-8 995,90	32 656,10
Arviointimetodiikan päivityksestä johtuvat muutokset	-9 086,16	-20 544,08	1 442,12	-28 188,12
Lopulliseksi luottotappioksi kirjaamisesta johtuvat vähennykset	0,00	0,00	-236 435,02	-236 435,02
Muut oikaisut	0,00	0,00	0,00	0,00
<b>Nettotulosvaikutus yhteensä</b>	<b>61 676,68</b>	<b>-52 677,33</b>	<b>718 940,70</b>	<b>727 940,05</b>
<b>Tapplita koskeva vähennyserä 31.12.2022</b>	<b>281 047,91</b>	<b>375 119,67</b>	<b>2 973 911,22</b>	<b>3 630 078,80</b>

**Tapploita koskeva vähennyserä 1.1.2021**

Siirrot vaiheesta 1 vaiheeseen 2  
Siirrot vaiheesta 1 vaiheeseen 3  
Siirrot vaiheesta 2 vaiheeseen 1  
Siirrot vaiheesta 2 vaiheeseen 3  
Siirrot vaiheesta 3 vaiheeseen 2  
Siirrot vaiheesta 3 vaiheeseen 1

Alkuperäisestä hankinnasta ja myöntämisestä johtuvat lisäykset.  
Taseesta pois kirjaamisesta johtuvat vähennykset  
Riskiparametreissa tapahtuneet muutokset  
Arviointimetodiikan päivityksestä johtuvat muutokset

Lopulliseksi luottotappioksi kirjaamisesta johtuvat vähennykset  
Muut oikaisut

**Nettotulosvaikutus yhteensä****Tapploita koskeva vähennyserä 31.12.2021**

Saamiset asiakkailta ja taseen ulkopuoliset sitomukset			
Vaihe 1	Vaihe 2	Vaihe 3	Yhteensä
12 kk	koko voimassaoloaika	koko voimassaoloaika	
276 726,72	393 053,85	2 231 397,70	2 901 178,27
-15 835,11	215 167,67	0,00	199 332,56
-1 062,47	0,00	73 989,68	72 927,21
4 323,88	-44 182,96	0,00	-39 859,08
0,00	-49 753,43	538 492,01	488 738,58
0,00	20 170,53	-409 722,30	-389 551,77
28,73	0,00	-12 376,64	-12 347,91
56 265,15	58 699,37	418 652,35	533 616,87
-53 472,84	-71 424,71	-106 551,42	-231 448,97
-59 463,70	-102 080,85	161 854,07	309,52
11 860,87	8 147,53	0,00	20 008,40
0,00	0,00	-640 764,93	-640 764,93
0,00	0,00	0,00	0,00
<b>-57 355,49</b>	<b>34 743,15</b>	<b>23 572,82</b>	<b>960,48</b>
219 371,23	427 797,00	2 254 970,52	2 902 138,75

**18. Osakkeet ja osuudet****31.12.2022****Osakkeet ja osuudet**

Käypään arvoon tulosvaikutteisesti kirjattavat  
josta kaupankäyntitaroituksessa pidettävät  
Käypään arvoon muiden laajan tuloksen erien kautta kirj.  
Omistusyhteisyritysosakkeet  
Tytäryritysosakkeet  
**Yhteensä**

Julkisesti noteeratut	Muut	Yhteensä	Jolsta luottolaitoksissa
0,00	0,00	0,00	0,00
0,00	0,00	0,00	0,00
0,00	131 166 382,02	131 166 382,02	0,00
0,00	0,00	0,00	0,00
0,00	39 842,68	39 842,68	0,00
<b>0,00</b>	<b>131 206 224,70</b>	<b>131 206 224,70</b>	<b>0,00</b>

**31.12.2021****Osakkeet ja osuudet**

Käypään arvoon tulosvaikutteisesti kirjattavat  
josta kaupankäyntitaroituksessa pidettävät  
Käypään arvoon muiden laajan tuloksen erien kautta kirj.  
Omistusyhteisyritysosakkeet  
Tytäryritysosakkeet  
**Yhteensä**

Julkisesti noteeratut	Muut	Yhteensä	Jolsta luottolaitoksissa
0,00	0,00	0,00	0,00
0,00	0,00	0,00	0,00
0,00	131 166 382,02	131 166 382,02	0,00
0,00	0,00	0,00	0,00
0,00	39 842,68	39 842,68	0,00
<b>0,00</b>	<b>131 206 224,70</b>	<b>131 206 224,70</b>	<b>0,00</b>

**19. Johdannalssopimukset****Suojaamistarkoituksessa tehdyt Johdannalssopimukset 31.12.2022****Korkojohdannaiset**

Terminisopimukset  
Optiosopimukset  
Ostetut  
Asetetut  
Koronvaihtosopimukset  
josta rahavirran suojaus  
Muut swap -sopimukset

**Johdannaiset yhteensä**

Nimellisarvot	Käyvät arvot	
	Positiiviset	Negatiiviset
<b>433 263 917,13</b>	<b>24 773 531,30</b>	<b>5 594 909,31</b>
<b>333 041 706,40</b>	<b>24 619 119,01</b>	<b>206 426,19</b>
333 041 706,40	24 619 119,01	206 426,19
100 222 210,73	154 412,29	5 388 483,12
60 000 000,00		3 726 393,86
	<b>24 773 531,30</b>	<b>5 594 909,31</b>

	Nimellisarvot, jäljellä oleva juoksu-aika				
	alle 1 vuosi	1 - 5 vuotta	5 - 15 vuotta	ylli 15 vuotta	Yhteensä
<b>Korkojohdannaiset</b>	<b>10 531 948,06</b>	<b>91 915 970,40</b>	<b>330 770 702,73</b>	<b>45 295,94</b>	<b>433 263 917,13</b>
Terminisopimukset					0,00
Optiosopimukset	<b>531 948,06</b>	<b>51 613 576,60</b>	<b>280 896 181,74</b>	<b>0,00</b>	<b>333 041 706,40</b>
Ostetut	531 948,06	51 613 576,60	280 896 181,74		333 041 706,40
Asetetut					0,00
Koronvaihtosopimukset	10 000 000,00	40 302 393,80	49 874 520,99	45 295,94	100 222 210,73
Muut swap -sopimukset					0,00

Elisuojaamistarkoituksessa pidettävät johdannais-sopimukset 31.12.2022

	Nimellisarvot	Käyvät arvot	
		Positiiviset	Negatiiviset
<b>Korkojohdannaiset</b>	<b>0,00</b>	<b>0,00</b>	<b>0,00</b>
Terminisopimukset			
Optiosopimukset	<b>0,00</b>	<b>0,00</b>	<b>0,00</b>
Ostetut			
Asetetut			
Koronvaihtosopimukset			
<b>Johdannaiset yhteensä</b>		<b>0,00</b>	<b>0,00</b>

	Nimellisarvot, jäljellä oleva juoksu-aika				
	alle 1 vuosi	1 - 5 vuotta	5 - 15 vuotta	ylli 15 vuotta	Yhteensä
<b>Korkojohdannaiset</b>	<b>0,00</b>	<b>0,00</b>	<b>0,00</b>	<b>0,00</b>	<b>0,00</b>
Terminisopimukset					0,00
Optiosopimukset	<b>0,00</b>	<b>0,00</b>	<b>0,00</b>	<b>0,00</b>	<b>0,00</b>
Ostetut					0,00
Asetetut					0,00
Koronvaihtosopimukset					0,00

Suojaamistarkoituksessa tehdyt johdannais-sopimukset 31.12.2021

	Nimellisarvot	Käyvät arvot	
		Positiiviset	Negatiiviset
<b>Korkojohdannaiset</b>	<b>392 614 622,51</b>	<b>2 896 034,55</b>	<b>4 105 423,84</b>
Terminisopimukset			
Optiosopimukset	<b>73 808 511,01</b>	<b>0,00</b>	<b>2 031 823,05</b>
Ostetut	73 808 511,01		2 031 823,05
Asetetut			
Koronvaihtosopimukset	318 806 111,50	2 896 034,55	2 073 600,79
josta rahavirran suojaus	60 000 000,00	2 896 034,55	
Muut swap -sopimukset			
<b>Johdannaiset yhteensä</b>		<b>2 896 034,55</b>	<b>4 105 423,84</b>

	Nimellisarvot, jäljellä oleva juoksu-aika				
	alle 1 vuosi	1 - 5 vuotta	5 - 15 vuotta	ylli 15 vuotta	Yhteensä
<b>Korkojohdannaiset</b>	<b>258 963 268,74</b>	<b>74 473 535,76</b>	<b>59 125 383,97</b>	<b>52 434,04</b>	<b>392 614 622,51</b>
Terminisopimukset					0,00
Optiosopimukset	<b>157 157,24</b>	<b>34 473 535,76</b>	<b>39 125 383,97</b>	<b>52 434,04</b>	<b>73 808 511,01</b>
Ostetut	157 157,24	34 473 535,76	39 125 383,97	52 434,04	73 808 511,01
Asetetut					0,00
Koronvaihtosopimukset	258 806 111,50	40 000 000,00	20 000 000,00		318 806 111,50
Muut swap -sopimukset					0,00

## EI suojaamistarkoituksessa pidettävät johdannaissojimatukset 31.12.2021

	Nimellisarvot	Käyvät arvot	
		Positiiviset	Negatiiviset
<b>Korkojohdannaiset</b>	<b>0,00</b>	<b>0,00</b>	<b>0,00</b>
Terminisopimukset			
Optiosopimukset	<b>0,00</b>	<b>0,00</b>	<b>0,00</b>
Ostetut			
Asetetut			
Koronvaihtosopimukset			
<b>Johdannaiset yhteensä</b>		<b>0,00</b>	<b>0,00</b>

	Nimellisarvot, jäljellä oleva juoksu aika				
	alle 1 vuosi	1 - 5 vuotta	5 - 15 vuotta	yli 15 vuotta	Yhteensä
<b>Korkojohdannaiset</b>	<b>0,00</b>	<b>0,00</b>	<b>0,00</b>	<b>0,00</b>	<b>0,00</b>
Terminisopimukset					0,00
Optiosopimukset	<b>0,00</b>	<b>0,00</b>	<b>0,00</b>	<b>0,00</b>	<b>0,00</b>
Ostetut					0,00
Asetetut					0,00
Koronvaihtosopimukset					0,00

Kohde-etuuden arvo on korkojohdannaisten sopimusten osalta nimellisarvo, valuuttajohdannaisten sopimusten osalta ostetun valuutan tilinpäätöshetken eurovasta-arvo ja osakejohdannaisten sopimusten osalta osakkeiden todennäköinen arvo tilinpäätöshetkellä.

Arvot on ilmaistu bruttomääräisinä.

Kaikkia johdannaissojimuksissa vastapuolena on OP Yrityspankki Oyj.

## 20. Aineettomat hyödykkeet

	31.12.2022	31.12.2021
ICT-menot	0,00	0,00
Muut kehittämismenot	0,00	0,00
Liikearvo	0,00	0,00
Muut aineettomat hyödykkeet	0,00	0,00
<b>Yhteensä</b>	<b>0,00</b>	<b>0,00</b>

## 21. Aineettomien ja aineellisten hyödykkeiden muutokset tilikauden aikana

	Aineettomat hyödykkeet	Sijoituskiinteistöt ja sijoituskiinteistö-yhtiöosakkeet	Omassa käytössä olevat kiinteistöt ja kiinteistöyhtiö-osakkeet	Muut aineelliset hyödykkeet
<b>Hankintameno tilikauden alussa</b>	0,00	9 222 637,18	14 370 210,91	448 741,32
+ lisäykset tilikautena	0,00	6 785,75	0,00	0,00
- vähennykset tilikautena	0,00	-187 320,66	-24 193,61	-132 240,62
+/- siirrot erien välillä	0,00	0,00	0,00	0,00
- tilikauden suunnitelman mukaiset poistot	0,00	-5 270,83	-60 514,24	-32 307,37
-/+ tilikauden arvonalennukset ja niiden peruutukset	0,00	67 319,22	0,00	0,00
+ vähennyksiin ja siirtoihin kohdistuvat kertyneet poistot ja arvonalennukset	0,00	0,00	24 226,36	132 240,62
- kertyneet poistot tilikauden alussa	0,00	-799 203,02	-1 598 267,24	-166 392,40
- kertyneet arvonalennukset tilikauden alussa	0,00	-5 978 810,59	-3 019 744,57	0,00
+ kertyneet arvonorotukset tilikauden alussa	0,00	0,00	63 575,03	0,00
+/- tilikauden arvonorotukset ja niiden peruutukset	0,00	0,00	0,00	0,00
<b>= Kirjanpitoarvo tilikauden lopussa</b>	<b>0,00</b>	<b>2 326 137,05</b>	<b>9 755 292,64</b>	<b>250 041,55</b>

Sijoituskiinteistöomaisuuden käypä arvo

2 533 210,00

**22. Muut varat**

	31.12.2022	31.12.2021
Arvopapereiden myyntisaamiset	0,00	0,00
Maksujenvälityssaamiset	205 581,34	188 098,60
Muut	1 360 613,55	1 116 547,74
<b>Yhteensä</b>	<b>1 566 194,89</b>	<b>1 304 646,34</b>

**23. Siirtosaamiset ja maksetut ennakot****Korot**

	31.12.2022	31.12.2021
Korkosaamiset	5 757 904,72	3 482 446,35
Maksetut korkoennakot	0,00	0,00
<b>Yhteensä</b>	<b>5 757 904,72</b>	<b>3 482 446,35</b>

**Muut**

Muut maksetut ennakomaksut	0,00	0,00
Muut siirtosaamiset	93 523,94	1 101 555,21
<b>Yhteensä</b>	<b>93 523,94</b>	<b>1 101 555,21</b>

**Siirtosaamiset ja maksetut ennakot yhteensä**

<b>5 851 428,66</b>	<b>4 584 001,56</b>
---------------------	---------------------

**24. Laskennalliset verosaamiset ja -velat****31.12.2022**

Jaksotuseroista  
Muista väliaikaisista eroista

**Yhteensä**

Laskennalliset verosaamiset	Laskennalliset verovelat	Netto
312 518,63	0,00	312 518,63
745 278,77	0,00	745 278,77
<b>1 057 797,40</b>	<b>0,00</b>	<b>1 057 797,40</b>

Laskennallisiin verosaamisiin sisältyy verotuksessa vahvistetuista tappioista kirjattua laskennallista verosaamista yhteensä  euroa.

Muista väliaikaisista eroista johtuvat laskennalliset verosaamiset ja -velat perustuvat oman pääoman käyvän arvon rahastoon kirjatuista eristä eli käypään arvoon käyvän arvon rahaston kautta kirjattujen rahoitusvarojen ja rahavirtaa suojaavien johdannaisten arvostustuloksiin.

Lisäksi muissa väliaikaisissa eroissa esitetään IFRS 9-siirtymästä 1.1.2018 aiheutuneet väliaikaiset erot.

**Arvonkorotukset 31.12.2022**

Taseeseen sisältyy kiinteistöistä tehtyjä arvonkorotuksia

Arvonkorotukset eivät ole veronalaisia. Jos arvonkorotuksen kohteet myytäisiin, arvonkorotukset realisoituisivat myyntivoitoksi, josta tuloveron määrä olisi

**Tilinpäätössiirtojen kertymä**

Poistoero  
Verotusperusteiset varaukset  
**Yhteensä**

Tasearvo	Lask. verovelka	Netto
0,00	0,00	0,00
30 630 210,97	6 126 042,19	24 504 168,78
<b>30 630 210,97</b>	<b>6 126 042,19</b>	<b>24 504 168,78</b>

Poistoero ja verotusperusteiset varaukset on merkitty taseeseen laskennallisella verolla vähentämättömään määrään. Omien varojen laskelmassa poistoero ja verotusperusteiset varaukset laskennallisella verolla vähennettynä on rinnastettu ensisijaisiin omiin varoihin.



## 25. Yleiseen liikkeeseen lasketut velkakirjat

	Kirjanpitoarvo 31.12.2022	Nimellisarvo 31.12.2022	Kirjanpitoarvo 31.12.2021	Nimellisarvo 31.12.2021
Sijoitustodistukset	0,00	0,00	0,00	0,00
Joukkovelkakirjalainat	0,00	0,00	0,00	0,00
Muut	0,00	0,00	0,00	0,00
<b>Yhteensä</b>	<b>0,00</b>	<b>0,00</b>	<b>0,00</b>	<b>0,00</b>

## 26. Muut velat

	31.12.2022	31.12.2021
Arvopapereiden ostovelat	0,00	0,00
Maksujenvälitysvelat	3 176 092,89	3 565 733,23
Muut	1 234 200,58	1 166 571,74
<b>Yhteensä</b>	<b>4 410 293,47</b>	<b>4 732 304,97</b>

## 27. Pakolliset varaukset

## 31.12.2022

	Eläkevaraukset	Verovaraukset	Takausvastuut	Vuokravastuut	Muut	Yhteensä
Varaukset 1.1.	0,00	0,00	0,00	0,00	380 526,44	380 526,44
+ varausten lisäys						0,00
- käytetyt varaukset						0,00
- peruutukset					120 664,01	120 664,01
Varaukset 31.12.	<b>0,00</b>	<b>0,00</b>	<b>0,00</b>	<b>0,00</b>	<b>259 862,43</b>	<b>259 862,43</b>

## 31.12.2021

	Eläkevaraukset	Verovaraukset	Takausvastuut	Vuokravastuut	Muut	Yhteensä
Varaukset 1.1.	0,00	0,00	0,00	0,00	281 251,21	281 251,21
+ varausten lisäys					99 275,23	99 275,23
- käytetyt varaukset						0,00
- peruutukset						0,00
Varaukset 31.12.	<b>0,00</b>	<b>0,00</b>	<b>0,00</b>	<b>0,00</b>	<b>380 526,44</b>	<b>380 526,44</b>

## 28. Siirtovelat ja saadut ennakot

## Korot

	31.12.2022	31.12.2021
Korkovelat	2 668 457,16	579 816,29
Saadut korkoennakot	9 953,72	4 271,71
<b>Yhteensä</b>	<b>2 678 410,88</b>	<b>584 088,00</b>

## Muut

Muut saadut ennakkomaksut	13 922,06	10 725,25
Muut siirtovelat	5 877 086,27	5 639 004,16
<b>Yhteensä</b>	<b>5 891 008,33</b>	<b>5 649 729,41</b>

## Siirtovelat ja saadut ennakot yhteensä

<b>8 569 419,21</b>	<b>6 233 817,41</b>
---------------------	---------------------

## 29. Velat, joilla on huonompi etuoikeus kuin muilla veloilla

## Velat, joilla on huonompi etuoikeus kuin muilla veloilla

	31.12.2022	31.12.2021
Pääomalainat	0,00	0,00
Muut	0,00	0,00
<b>Yhteensä</b>	<b>0,00</b>	<b>0,00</b>

Velkojen käsittelystä vakavaraisuuslaskennassa kerrotaan OP Yhteenliittymän vakavaraisuusraportin 2022 liitetiedossa 1. Päämainstrumenttien keskeiset ominaisuudet

#### Yksittäiset velat, jotka ylittävät 10 prosenttia huonommalla etuolueudella olevien velkojen yhteismäärästä

31.12.2022

Velka	Kirjanpitoarvo	Nimellisarvo	Valuutta	Korko %	Lainan eräpäivä
0	0,00	0,00	0	0,00	00.1.1900
0	0,00	0,00	0	0,00	00.1.1900
0	0,00	0,00	0	0,00	00.1.1900
0	0,00	0,00	0	0,00	00.1.1900
0	0,00	0,00	0	0,00	00.1.1900
0	0,00	0,00	0	0,00	00.1.1900
0	0,00	0,00	0	0,00	00.1.1900
0	0,00	0,00	0	0,00	00.1.1900
0	0,00	0,00	0	0,00	00.1.1900
0	0,00	0,00	0	0,00	00.1.1900
0	0,00	0,00	0	0,00	00.1.1900

Liikkeeseenlaskijalla on oikeus lainan takaisinostoon vain Finanssivalvonnan luvalla. Velkojilla ei ole oikeutta vaatia ennaenaikaista takaisinmaksua.

#### Yksittäiset velat, jotka ylittävät 10 prosenttia huonommalla etuolueudella olevien velkojen yhteismäärästä

31.12.2021

Velka	Kirjanpitoarvo	Nimellisarvo	Valuutta	Korko %	Lainan eräpäivä

Liikkeeseenlaskijalla on oikeus lainan takaisinostoon vain Finanssivalvonnan luvalla. Velkojilla ei ole oikeutta vaatia ennaenaikaista takaisinmaksua.

### 30. Oma pääoma

31.12.2022

	Oma pääoma tilikauden alussa	Lisäykset	Vähennykset	Sirrot erlen välillä	Oma pääoma tilikauden lopussa
<b>Oma pääoma yhteensä</b>	<b>171 936 342,78</b>	<b>13 828 365,61</b>	<b>-13 162 376,74</b>	<b>0,00</b>	<b>172 602 331,65</b>
Osuuspääoma	75 362 568,18	1 393 331,82	-4 383 900,00	0,00	72 372 000,00
Jäsenosuudet	5 394 868,18	135 931,82	-103 300,00	0,00	5 427 500,00
Tuotto-osuudet	69 967 700,00	1 257 400,00	-4 280 600,00	0,00	66 944 500,00
Ylikurssirahasto	0,00				0,00
Arvonkorotusrahasto	0,00				0,00
Muut sidotut rahastot	<b>3 021 604,61</b>	<b>1 324 485,68</b>	<b>-6 622 428,41</b>	<b>0,00</b>	<b>-2 276 338,12</b>
Vararahasto	704 776,98				704 776,98
Käyvän arvon rahasto	2 316 827,63	1 324 485,68	-6 622 428,41		-2 981 115,10
Sääntöjen mukaiset rahastot	0,00				0,00
Muut rahastot	0,00				0,00
Vapaat rahastot	1 607 793,73				1 607 793,73
Edellisten tilikausien voitto tai tappio	91 944 376,26		-2 156 048,33		89 788 327,93
Tilikauden voitto tai tappio		11 110 548,11	0,00		11 110 548,11

## Käyvän arvon rahaston muutokset

	Tilikauden alku	Lisäykset	Vähennykset	Tuloslaskelmaan siirretty	Tilikauden päätyessä
Saamistodistukset	0,00	0,00	0,00	0,00	0,00
Osakkeet ja osuudet	0,00	0,00	0,00	0,00	0,00
Muut	2 316 827,63	1 324 485,68	6 622 428,41	0,00	-2 981 115,10
Rahavirran suojaus	2 896 034,55	0,00	6 622 428,41	0,00	-3 726 393,86
laskennalliset verot	-579 206,92	1 324 485,68	0,00		745 278,76
<b>Yhteensä</b>	<b>2 316 827,63</b>	<b>1 324 485,68</b>	<b>6 622 428,41</b>	<b>0,00</b>	<b>-2 981 115,10</b>

## Oma pääoma

31.12.2021

	Oma pääoma tilikauden alussa	Lisäykset	Vähennykset	Siirrot erlen välillä	Oma pääoma tilikauden lopussa
<b>Oma pääoma yhteensä</b>	<b>163 940 903,34</b>	<b>15 188 890,58</b>	<b>-7 193 451,14</b>	<b>0,00</b>	<b>171 936 342,78</b>
Osuuspääoma	72 190 745,24	5 675 800,00	-2 503 977,06	0,00	75 362 568,18
Jäsenosuudet	5 328 145,24	168 900,00	-102 177,06	0,00	5 394 868,18
Tuotto-osuudet	66 862 600,00	5 506 900,00	-2 401 800,00		69 967 700,00
Ylikurssirahasto	0,00				0,00
Arvonkorotusrahasto	0,00				0,00
Muut sidotut rahastot	<b>4 601 167,66</b>	<b>394 890,77</b>	<b>-1 974 453,82</b>	<b>0,00</b>	<b>3 021 604,61</b>
Vararahasto	704 776,98				704 776,98
Käyvän arvon rahasto	3 896 390,68	394 890,77	-1 974 453,82		2 316 827,63
Sääntöjen mukaiset rahastot	0,00				0,00
Muut rahastot	0,00				0,00
Vapaat rahastot	1 607 793,73				1 607 793,73
Edellisten tilikausien voitto tai tappio	85 541 196,71		-2 715 020,26		82 826 176,45
Tilikauden voitto tai tappio		9 118 199,81	0,00		9 118 199,81

## Käyvän arvon rahaston muutokset

	Tilikauden alku	Lisäykset	Vähennykset	Tuloslaskelmaan siirretty	Tilikauden päätyessä
Saamistodistukset	0,00	0,00	0,00	0,00	0,00
Osakkeet ja osuudet	0,00	0,00	0,00	0,00	0,00
Muut	3 896 390,68	394 890,77	1 974 453,82	0,00	2 316 827,63
Rahavirran suojaus	4 870 488,37	0,00	1 974 453,82	0,00	2 896 034,55
laskennalliset verot	-974 097,69	394 890,77	0,00		-579 206,92
<b>Yhteensä</b>	<b>3 896 390,68</b>	<b>394 890,77</b>	<b>1 974 453,82</b>	<b>0,00</b>	<b>2 316 827,63</b>

## 31. Sidottu ja vapaa oma pääoma sekä jakokelvottomat vapaan oman pääoman erät

## Oma pääoma 31.12.2022

Sidottu oma pääoma

70 095 661,88

Vapaa oma pääoma

102 506 669,77

## Oma pääoma yhteensä

172 602 331,65

## Voltonjakokelpoiset varat 31.12.2022

Vapaa oma pääoma

102 506 669,77

- aktivoidut kehittämismenot

- muut jakokelvottomat erät

2 998 655,10

## Voltonjakokelpoiset varat

99 508 014,67

**32. Rahoitusvarojen ja -velkojen maturiteettijakauma 31.12.2022**

Jäljellä oleva juoksu-aika	alle 3 kk	3 - 12 kk	1 - 5 vuotta	5 - 10 vuotta	ylli 10 vuotta
Keskuspankkirahoitukseen oikeuttavat saamis- todistukset	0,00	0,00	0,00	0,00	0,00
Saamiset luottolaitoksilta	187 163 199,70	81 000 000,00	208 000 000,00	65 000 000,00	0,00
Saamiset yleisöltä ja julkisyhteisöiltä	50 483 521,21	98 349 509,79	379 027 396,40	406 458 100,63	479 507 453,58
Saamistodistukset	0,00	0,00	65 000 000,00	0,00	0,00
<b>Velat luottolaitoksille</b>	<b>117 305 372,47</b>	<b>160 000 000,00</b>	<b>137 600 000,00</b>	<b>110 000 000,00</b>	<b>0,00</b>
Velat yleisölle ja julkisyhteisöille	1 447 419 711,37	2 689 212,31	0,00	11 481,90	0,00
Yleiseen liikkeeseen lasketut velkakirjat	0,00	0,00	0,00	0,00	0,00
Velat, joilla huonompi etuoikeus	0,00	0,00	0,00	0,00	0,00

Johdannaissopimusten maturiteettijakauma esitetään liitetiedossa 19. Johdannaissopimukset

Muut kuin määräaikaiset talletukset sisältyvät maturiteettiluokkaan "alle 3 kk".

**33a. Koti- ja ulkomaanrahan määrälliset omaisuus- ja velkaerät 31.12.2022**

	Kotimaan raha	Ulkomaan raha
Saamiset luottolaitoksilta	538 453 985,70	2 709 214,00
Saamiset yleisöltä ja julkisyhteisöiltä	1 413 825 981,61	0,00
Keskuspankkirahoitukseen oikeuttavat saamistodistukset ja muut saamistodistukset	65 000 000,00	0,00
Johdannaissopimukset	24 773 531,30	0,00
Muu omaisuus	152 324 641,59	5 450,89
Velat luottolaitoksille	524 905 372,47	0,00
Velat yleisölle ja julkisyhteisöille	1 447 411 735,86	2 708 669,72
Yleiseen liikkeeseen lasketut velkakirjat	0,00	0,00
Johdannaissopimukset ja kaupankäyntitaroituksessa pidettävät velat	5 594 909,31	0,00
Velat, joilla on huonompi etuoikeus kuin muilla veloilla	0,00	0,00
Muut velat	13 239 573,39	1,72

**33b. Rahoitusvarojen ja -velkojen käyvät arvot ja kirjanpitoarvot sekä käypien arvojen hierarkia 31.12.2022**

Rahoitusvarat	Kirjanpitoarvo	Käypä arvo
Käteiset varat	316 975,60	316 975,60
Saamiset luottolaitoksilta	541 163 199,70	541 163 199,70
Saamiset yleisöltä ja julkisyhteisöiltä	1 413 825 981,61	1 413 825 981,61
Saamistodistukset	65 000 000,00	63 700 000,00
Osakkeet ja osuudet	131 166 382,02	131 166 382,02
Johdannaissopimukset	24 773 531,30	24 773 531,30
<b>Yhteensä</b>	<b>2 176 246 070,23</b>	<b>2 174 946 070,23</b>
<b>Rahoitusvelat</b>		
Velat luottolaitoksille	524 905 372,47	524 905 372,47
Velat yleisölle ja julkisyhteisöille	1 450 120 405,58	1 450 120 405,58
Yleiseen liikkeeseen lasketut velkakirjat	0,00	0,00
Johdannaissopimukset	5 594 909,31	5 594 909,31
Velat, joilla on huonompi etuoikeus kuin muilla veloilla	0,00	0,00
<b>Yhteensä</b>	<b>1 980 620 687,36</b>	<b>1 980 620 687,36</b>

**Taseessa käypään arvoon arvostetut rahoitusinstrumentit**

	Taso 1	Taso 2	Taso 3	Yhteensä
Saamistodistukset				0,00
Osakkeet ja osuudet			131 166 382,02	131 166 382,02
Johdannaiset (positiiviset käyvät arvot)		24 773 531,30		24 773 531,30
Johdannaiset (negatiiviset käyvät arvot)		5 594 909,31		5 594 909,31

Arvostusmenetelmät, joiden laskentaparametreihin sisältyy epävarmuutta (Taso 3)

Avaava tase 1.1.2022	131 166 382,02
siirrot tasoon 3	0,00
siirrot tasosta 3	0,00
muu muutos	0,00
Päätävä tase 31.12.2022	131 166 382,02

Taso 1: Noteeratut markkinahinnat

Hierarkiatasoon 1 ryhmitellyt erät koostuvat pörssiessä listatuista osakkeista, noteeratuista yritysten, valtioiden ja rahoituslaitosten velkapapereista sekä pörssijohdannaisista. Kyseisten instrumenttien käypä arvo määräytyy toimivilta markkinoilta saatavien noteerausten perusteella

Taso 2: Arvostusmenetelmät havainnoitavissa olevia syöttötietoja käyttäen

Arvostusmenetelmät, jotka perustuvat luotettaviin laskentaparametreihin. Hierarkiatasoon 2 luokiteltujen instrumenttien käypällä arvolla tarkoitetaan arvoa, joka on johdettavissa rahoitusvälineen osien tai vastaavien rahoitusvälineiden markkina-arvosta, tai arvoa, joka on laskettavissa rahoitusmarkkinoilla yleisesti hyväksytyillä arvostusmalleilla ja -menetelmillä, jos markkina-arvo on niiden avulla luotettavasti arvioitavissa. Tähän hierarkiatasoon on luokiteltu suurin osa OP Yrityspankki -konsernin OTC-johdannaisista sekä yritysten, valtioiden ja rahoituslaitosten noteeratut velkapaperit, joita ei ole luokiteltu tasolle 1.

Taso 3: Arvostusmenetelmät ei havainnoitavissa olevia syöttötietoja käyttäen

Arvostusmenetelmät, joiden laskentaparametreihin sisältyy epävarmuutta. Hierarkiatasoon 3 luokitellut instrumentit arvostetaan hinnoittelumalleilla joiden laskentaparametreihin sisältyy epävarmuutta. Lisäksi tasoon 3 luokitellaan velkapapereita, joille noteerauksia on markkinoilla arvostuspäivänä vain vähän tai ei ollenkaan. Kyseiseen tasoryhmään sisällytetään sijoitukset OP Osuuskunnan jäsen- ja lisäosuuksiin. Tason 3 käypä arvo perustuu kolmannelta osapuolelta saatavaan hintatietoon.

### 33c.Rahoitusvarojen ja -velkojen IFRS 9- standardin mukainen luokittelu 31.12.2022

Jaksotettu hankintameno	Käypään arvoon käyvän arvon rahaston kautta kirjattavat	Kaupankäynti-tarkoituksessa pidettävät	On luokiteltava käypään arvoon tulosvaikuttelusta	Suojaavat johdannaiset
<b>Rahoitusvarat</b>				
Käteiset varat	316 975,60	0,00	0,00	0,00
Saamiset luottolaitoksilta	541 163 199,70	0,00	0,00	0,00
Saamiset yleisöltä ja julkisyhteisöiltä	1 413 825 981,61	0,00	0,00	0,00
Keskusp.rah.oik. saamistod ja muut saamistod	65 000 000,00	0,00	0,00	0,00
Osakkeet ja osuudet	0,00	131 166 382,02	0,00	0,00
Johdannaispöytäkirjat	0,00	0,00	0,00	24 773 531,30
<b>Yhteensä</b>	<b>2 020 306 156,91</b>	<b>131 166 382,02</b>	<b>0,00</b>	<b>24 773 531,30</b>
<b>Rahoitusvelat</b>				
Velat luottolaitoksille	524 905 372,47	0,00	0,00	0,00
Velat yleisölle ja julkisyhteisöille	1 450 120 405,58	0,00	0,00	0,00
Yleiseen liikkeeseen lasketut velkakirjat	0,00	0,00	0,00	0,00
Johdannaispöytäkirjat	0,00	0,00	0,00	5 594 909,31
Velat, joilla on huonompi etuoik. kuin muilla veloilla	0,00	0,00	0,00	0,00
<b>Yhteensä</b>	<b>1 975 025 778,05</b>	<b>0,00</b>	<b>0,00</b>	<b>5 594 909,31</b>

Velat luottolaitoksille sisältää OP Asuntoluottopankki Oyj:n väliluottoja

377 600 000,00 euroa

## 34. Vakuudeksi annettu omaisuus 31.12.2022

## Omlen velkojen puolesta annetut vakuudet

Velat luottolaitoksille
Velat yleisölle ja julkisyhteisöille
Yleiseen liikkeeseen lasketut velkakirjat
Johdannaissop. ja kaupankäyntitarkoituksessa pidettävät velat
Muut velat
Huonommalla etuoikeudella olevat velat
Yhteensä

Pantit	Kiinnitykset	Muut Vakuudet	Yhteensä
0,00	0,00	0,00	0,00
0,00	0,00	0,00	0,00
0,00	0,00	0,00	0,00
0,00	0,00	0,00	0,00
0,00	0,00	0,00	0,00
0,00	0,00	0,00	0,00
<b>0,00</b>	<b>0,00</b>	<b>0,00</b>	<b>0,00</b>
0,00	0,00	0,00	0,00
0,00	0,00	0,00	0,00
0,00	0,00	416 192 893,93	416 192 893,93
0,00	0,00	0,00	0,00
<b>0,00</b>	<b>0,00</b>	<b>416 192 893,93</b>	<b>416 192 893,93</b>

## Muut omasta puolesta annetut vakuudet

## Konserniyhtiön puolesta annetut

## Muiden puolesta annetut

joista lähipiiriin kuuluvalle johdolle

## Annetut vakuudet yhteensä

## 35. Lisäeläketurva

Lisäeläketurvan järjestämisestä tilikauden aikana aiheutunut eläkemenon määrä

3 140,58

Pankin henkilökunnan lakisääteinen eläketurva on järjestetty Eläkevakuutusyhtiö Ilmarisen kautta ja lisäeläketurva OP-Eläkesäätiön ja OP-henkivakuutuksen kautta.

## 36. Rahoitusleasing- ja muut vuokravastuut

Yhden vuoden kuluessa maksettavat
Yli vuoden kuluessa ja enintään 5 vuoden kuluessa maksettavat
Yli 5 vuoden kuluessa maksettavat
<b>Yhteensä</b>

31.12.2022

130 053,12

45 568,05

0,00

**175 621,17**

## Sopimusten olennaiset irtisanomis- ja lunastusehdot

## 37. Taseen ulkopuoliset sitoumukset

## Taseen ulkopuoliset sitoumukset 31.12.2022

## Asiakkaan puolesta kolmannen hyväksi annetut sitoumukset

Takaukset

## Asiakkaan hyväksi annetut peruuttamattomat sitoumukset

Arvopapereiden takaisinostositoumukset

Muut

josta luottolupaukset

Tytäryritysten puolesta	Osakkuusyritysten puolesta	Muiden puolesta	Yhteensä
0,00	0,00	114 355 187,11	114 355 187,11
0,00	0,00	38 562 509,16	38 562 509,16
0,00	0,00	38 562 509,16	38 562 509,16
0,00	0,00	75 792 677,95	75 792 677,95
0,00	0,00	0,00	0,00
0,00	0,00	75 792 677,95	75 792 677,95
0,00	0,00	75 792 677,95	75 792 677,95

## 38. Muut vastuusitoumukset ja vastuut tilikauden päättyessä

31.12.2022

0,00

0,00

0,00

**0,00**

## 39. Henkilöstö ja toimielinten jäsenet sekä lähipiiri

## Henkilöstön lukumäärä keskimäärin v. 2022

Vakinainen kokoaikainen henkilöstö  
 Vakinainen osa-aikainen henkilöstö  
 Määräaikainen henkilöstö

## Yhteensä

Keskimääräinen lkm	Muutos tilikauden alkana
99	0
1	0
9	3
<b>109</b>	<b>3</b>

## Toimielinten jäsenten palkat ja palkkiot v. 2022

Hallintoneuvoston jäsenet  
 Hallituksen jäsenet sekä toimitusjohtaja ja hänen sijaisensa  
 josta toimitusjohtaja Mika Kivimäelle maksetut palkat ja palkkiot  
 sekä luontoisedut

Palkat ja palkkiot
49 530,00
610 918,40
287 034,01
<b>7 006,45</b>

Edustajiston kokouksessa tehdyn päätöksen mukaan hallintoneuvoston puheenjohtajalle maksetaan palkkiota 850 euroa kuukaudessa sekä 370 euroa kokoukselta ja muille jäsenille kokouspalkkiota 370 euroa kokoukselta. Edustajiston jäsenille maksetaan 370 euroa kokoukselta

Hallintoneuvoston ja hallituksen asettamien valiokuntien ja jaosten jäsenille maksetaan sen asettaneen hallintoelimen kulloistakin kokouspalkkiota vastaava summa: hallintoneuvoston valiokunnat ja jaokset 370 euroa kokoukselta, hallituksen valiokunnat ja jaokset 510 euroa kokoukselta. Hallituksen puheenjohtajalle maksetaan palkkiota 2140 euroa kuukaudessa sekä 510 euroa kokoukselta, varapuheenjohtajalle ja muille hallituksen jäsenille 490 euroa kuukaudessa, minkä lisäksi heille maksetaan kokouspalkkiota 510 euroa kokoukselta. Pankin toimitusjohtajalle ei makseta hallitustyöskentelystä erillisiä palkkioita tai muita etuisuuksia.

Toimitusjohtajan eläke-etuudet määräytyvät eläkelakien ja OP:n omien eläkejärjestelmien mukaisesti. Toimitusjohtajan noudattama irtisanomisaika on 3 tai 6 kuukautta ja työnantajan noudattama irtisanomisaika on 6 kuukautta, jolloin hänelle irtisanomisaajan palkan lisäksi suoritetaan korvauksena 12 kuukauden rahapalkkaa vastaava korvaus.

## Muuttuva palkitseminen

Muuttuva palkitseminen koostuu vuonna 2022 tulospalkkiojärjestelmästä ja henkilöstörahostosta. Tulospalkkiojärjestelmästä kirjattu velka oli siirtovelloissa 31.12.2022 yhteensä 323 030,40 euroa (395 330,00). Henkilöstörahostoon tehtävän palkkiosirron määrä vuodelta 2022 on noin 1,5 % (2,76 %) rahaston jäsenten palkkasummasta. Vuonna 2022 kirjattiin henkilöstörahostopalkkioita yhteensä 80 902,25 euroa (158 655,75). Tarkemmin muuttuvasta palkitsemisesta kerrotaan laatimisperiaatteissa.

## Tilintarkastajille maksetut palkkiot toimeksiantoryhmittäin v. 2022

Tilintarkastuksesta  
 Tilintarkastajan muut lausunnot  
 Veroneuvonta  
 Muut palvelut  
 Yhteensä

Tilintarkastus-palkkiot
25 863,00
553,68
0,00
0,00
<b>26 416,68</b>

## Toimielinten jäsenten saamat luotot, takaukset ja vakuudet 31.12.2022

	Rahallinat 1.1.	Lisäykset	Vähennykset	Rahallinat 31.12.	Takaukset ja muut taseen ulkopuolliset sitoumukset
Hallintoneuvoston jäsenet	2 966 118,32	262 490,13	846 637,75	2 381 970,70	6 092,76
Hallituksen jäsenet sekä toimitusjohtaja ja hänen sijaisensa	1 279 291,47	794 628,57	378 400,11	1 695 519,93	486 850,68
<b>Yhteensä</b>	<b>4 245 409,79</b>	<b>1 057 118,70</b>	<b>1 225 037,86</b>	<b>4 077 490,63</b>	<b>492 943,44</b>

Ilmoitetut luvut sisältävät luotot ja takaukset, jotka luottolaitos tai sen konserniin tai konsolidointiryhmään kuuluva yritys on antanut luottolaitoksen hallinto- ja valvontaelinten jäsenille. Toimielinten jäsenten antamat henkilötakaukset sisältyvät myös rahallinat erään.

**Rahallalojen pääasialliset korkoehdot ja muut ehdot**

Hallinto- ja valvontaelinten jäsenten luottoehdoissa noudatetaan normaaleja pankin luottoehtoja. Lainat on sidottu yleisesti käytössä oleviin viitekorkoihin. Lainoja lyhennetään sovitun lyhennyssuunnitelman mukaisesti ja niillä on normaalit vakuudet.

**Lähipiiri**

Lähipiiriin kuulumisperuste	Tase-erä				Taseen ulkopuolliset sitoumukset
	Saamiset yleisöltä ja julkisyhteisöiltä	Saamistodistukset	Osakkeet	Yhteensä	
Johdon avainhenkilöt	6 456 887,00	0,00	264 800,00	6 721 687,00	505 216,26
Tytär- ja osakkuusyrietykset	0,00	0,00	0,00	0,00	0,00
<b>Yhteensä</b>	<b>6 456 887,00</b>	<b>0,00</b>	<b>264 800,00</b>	<b>6 721 687,00</b>	<b>505 216,26</b>

Lähipiiriin tappioita koskeva vähennyserä ei ole olennainen. OP Ryhmän henkilöstörahastoon tehtävää palkkiosirtoa on käsitelty kohdassa "Muuttuva palkitseminen."

Osuuspankin lähipiiri muodostuu Osuuspankin tytäryhtiöistä, osakkuusyhtiöistä, johdon avainhenkilöistä ja heidän läheisistä perheenjäsenistä sekä muista lähipiiriin kuuluvista yhteisöistä. Osuuspankin johdon avainhenkilöihin luetaan toimitusjohtaja, toimitusjohtajan sijainen ja muut toimivaan johtoon kuuluvat henkilöt sekä Osuuspankin hallituksen jäsenet ja hallintoneuvoston jäsenet. Lähipiiriin luetaan myös yhtiöt, joissa johdon avainhenkilöllä tai heidän läheisellä perheenjäsenellä on yksin tai yhdessä toisen kanssa määräysvalta. Muihin lähipiiriin kuuluvien yhteisöihin luetaan OP-Eläkesäätiö ja OP Ryhmän henkilöstörahasto. Osuuspankin lähipiiri on määritelty IAS 24 -standardin mukaisesti.

**40. Omistukset muissa yrityksissä 31.12.2022**

		Omistusosuus, %	Oma pääoma	Tilikauden voitto tai tappio
<b>Tytäryrietykset</b>				
Yrietyksen nimi:	Kiinteistö Oy Heinolan Poppeli	100,00 %	2 289 299,85	-120 183,60
Kotipaikka:	Heinola			
Yrietyksen nimi:	OP Koti Päijät-Häme Oy LKV	100,00 %	395 349,39	111 152,08
Kotipaikka:	Lahti			
Yrietyksen nimi:	Kiinteistö Oy Ahertajankulma	80,30 %	421 430,92	34 542,28
Kotipaikka:	Hollola			
Yrietyksen nimi:				
Kotipaikka:				
Yrietyksen nimi:				
Kotipaikka:				
Yrietyksen nimi:				
Kotipaikka:				
Yrietyksen nimi:				
Kotipaikka:				



		Omistusosuus, %	Oma pääoma	Tilikauden voitto tai tappio
<b>Omistusyhteisyritykset</b>				
Yrityksen nimi:	Kiinteistö Oy Nastolan Nappi	44,50 %	1 817 321,74	3 209,87
Kotipaikka:	Lahti			
Yrityksen nimi:	Kiinteistö Oy Koskenraitti	32,00 %	605 080,75	0,00
Kotipaikka:	Hollola			
Yrityksen nimi:	Kiinteistö Oy Hollolan Keskuskatu 8	26,50 %	318 170,45	13 349,99
Kotipaikka:	Hollola			
Yrityksen nimi:	Kiinteistö Oy Liiketalo	24,20 %	1 235 210,24	7 094,43
Kotipaikka:	Lahti			
Yrityksen nimi:				
Kotipaikka:				
Yrityksen nimi:				
Kotipaikka:				
Yrityksen nimi:				
Kotipaikka:				
		Omistusosuus, %	Oma pääoma	Tilikauden voitto tai tappio
<b>Yritykset, joissa luottolaitoksella on rajoittamaton vastuu</b>				
Yrityksen nimi:				
Kotipaikka:				
Yritysmuoto:				
Yrityksen nimi:				
Kotipaikka:				
Yritysmuoto:				
Yrityksen nimi:				
Kotipaikka:				
Yritysmuoto:				
Yrityksen nimi:				
Kotipaikka:				
Yritysmuoto:				

## 41. Osuuspankin jäsenten lukumäärä sekä maksamatta olevat ja irtisanotut osuusmaksut 31.12.2022

Jäsenten lukumäärä  
Maksamatta olevat osuusmaksut  
Irtisanotut jäsenosuusmaksut  
Irtisanotut tuotto-osuusmaksut

52 247
0,00
202 700,00
6 123 500,00

**Irtisanotun osuuspääoman takaisinmaksun edellytykset ja ajankohta**

Osuuspankkien omaan pääomaan sisältyy osuuspankkien jäsenten jäsenosuusmaksut sekä jäsenten tekemät sijoitukset tuotto-osuuksiin, joiden koron maksusta ja pääoman palauttamisesta pankilla on ehdoton oikeus kieltäytyä. Jäsenen on jäseneksi liittymisen yhteydessä hankittava yksi jäsenosuus ja maksettava yksi siihen liittyvä jäsenosuusmaksu. Osuuspankin jäsenyys (omistaja-asiakkuus) antaa äänioikeuden osuuskunnan kokouksessa/edustajiston vaaleissa. Jokaisella osuuspankin jäsenellä on yksi ääni. Tuotto-osuus ei tuota äänivaltaa.

Vuodelle 2022 tavoitellaan tuotto-osuuksille 4,45 %:n ja vuodelle 2023 4,5 %:n korkoa, maksettava korko vahvistetaan vuosittain jälkikäteen. Tuottotavoite voi muuttua vuosittain.

Mikäli osuuspankki ei ole kieltäytynyt palauttamisesta, jäsenosuusmaksu ja tuotto-osuusmaksu voidaan palauttaa 12 kuukauden kuluttua sen tilikauden päättymisestä, jonka aikana jäsenyys on päättynyt tai tuotto-osuuden omistaja on irtisanonut osuuden. Ellei palautusta voida jonakin vuonna maksaa täysimääräisesti, maksamatta jäänyt osa maksetaan seuraavien tilinpäätösten perusteella käytettävissä olevista omista pääomista. Edellä määrätty oikeus maksamatta jääneen osan jälkipalautukseen päättyy kuitenkin viidennen seuraavan tilinpäätöksen jälkeen. Maksamatta jääneelle osalle ei makseta korkoa.

**42. Asiakasvarat**

Osuuspankin sellaisten omissa nimissään asiakkaan lukuun hallitsemien varojen kokonaismäärä, joita sijoituspalvelulain 9. luvun mukaan ei merkitä varoiksi osuuspankin taseeseen

31.12.2022
517 543 180,00

**Pitkäaikaisrahoituspalvelu**

OP-eläkesäästön eläketili  
Määräaika- tai muulle talletustilille tehdyt sijoitukset  
Osuuspankin taseessa olevat sijoitukset yhteensä  
Taseen ulkopuoliset sijoitukset, sijoitusrahastot, osakkeet, jvk-lainat (sis. myyntisaamiset/ostovelat)

31.12.2022
99 083,90
0,00
99 083,90
476 490,64

## LUETTELO KIRJANPITOKIRJOISTA JA TOSITELAJEISTA

### OP RYHMÄN SAP tositelajit ja tositenumerosarjat

Pankin pääkirjanpito on SAP-järjestelmässä ja osakirjanpitojen tiedot on siirretty pääkirjanpitoon yhdistelmänä tai muuna yhteenvetona.

Merkittävimmät osakirjanpidot:

Ottolainaus  
 Antolainaus  
 Omistaja-asiakasrekisteri  
 Bonusjärjestelmä  
 Tuotto-osuudet  
 Korva, arvopaperikirjanpito  
 Matkavaluutta  
 ASLA, asiakaslaskutus  
 Calypso, johdannais- ja arvopaperikirjanpito  
 JORR, johdannaisreskontra  
 Pankkitakaukset  
 Haltia, kiinteistökirjanpito  
 Havas, vastike- ja vuokrareskontra  
 Osuuspankkien tilit OP Yrityspankissa 1.5.2020 asti  
 POPS, Pankkien väliset online pikasiirrot ja shekit  
 SAP HR ja Aditro  
 SAP käyttöomaisuus  
 SAP osto- ja myyntireskontra, Ariba, Basware IP ja Basware maksuliikenne

Sovellus- tosite *)	Nimi	Tosite- laji	Numerosarja alku	loppu
	TOISTUVA TOSITE	X1	7700001	7799999
	MALLITOSITE	X2	7800001	7899999
	KAUDEN PÄÄTÖS, lopullinen	SA	1000010001	1000019999
	KAUDEN PÄÄTÖSTOS, purettavat	SB	1000020001	1000029999
	ENNAKKOKIRJAUS, lopullinen	SC	1000030001	1000039999
	ENNAKKOKIRJAUS, purettavat	SD	1000040001	1000049999
	PÄIVITÄISTOSITE	SE	1000050001	1000059999
	ICT SUPERJAKSOTUS	SF	1000060001	1000069999
	AGIOARVOSTUS MANUAALINEN	SH	1000080001	1000089999
	SALDONSIIIRTO, PURETTAVA (taseen väärän merkisten saldojen siirto)	SS	1000090001	1000099999
	ARVONLISÄVERON KORJAUS	SV	1000100000	1000109999
	LOMAPALKKAVARAUS	SL	1000110001	1000119999
	HENKILÖSIVUKULUT	SM	1000120001	1000129999
	IFRS-OVY JA -OPHV -saldonsiirto	SI	1000130001	1000139999
	GE-PALKKIOVARAUS	GK	1000140001	1000149999
	TULOSPALKK. JAKSOTUS	GM	1000150001	1000159999
	RYHMÄKOHT.ARVONALENT	GX	1000180001	1000189999
	PÄIVITT.TOS./OKO PKL	SO	1000200001	1000209999
	ALV-VELOITUS	GZ	1000210001	1000219999
	ALV-SIIIRTO	ST	1000220001	1000229999
	SOS.KULUVELAN SIIIRTO	SR	1000230001	1000239999
	SIJ.OM. PÄIVITT./VAR	SP	1000240001	1000249999
	SIJ.OM TP PURETT/VAR	SQ	1000250001	1000259999
	SOS.KULUVELAN SIIIRTO lopullinen	SY	1000270001	1000279999
	KIINTEISTÖSIJ. PÄIV.	SZ	1000280001	1000289999
	KIINTEISTÖSIJ. PURET	SX	1000290001	1000299999
	ELIMINOINTI BALTIA purettava	MB	1000300001	1000309999
	ELIMINOINTI BALTIA ei-purettava	RC	1000310001	1000319999
	PUH.KULUJEN ALV-OIK.	HD	1000320001	1000329999
	SALDONSIIIRTO, EI-PURETTAVA	SJ	1000330001	1000339999
	SALDONSIIIRTO, TEM	SN	1000340001	1000349999
	KIINT YHT AVAAVA TASE	ON	1000360001	1000369999
	SISÄISET TOSITTEET	S1	1000370001	1000379999
	PIVO-LIMIITTI	S2	1000380001	1000389999
	KÄYTTÖOMAISUUS	AA	1010000001	1010999999 RABUCH00 **)
	KÄYTTÖOMAISUUS POISTOT	AF	1011000001	1011999999 RAPERB00 **)
	KÄYTTÖOMAISUUS VARASTOSALDOK	AG	1012000001	1012999999
	LASKU e-Flow/SAP eliminoitavat	LF	1021000001	1021999999
	LASKU MANUAALINEN eliminoitavat	LM	1022000001	1022999999
	HYVITYSLASKU MANUAALINEN eliminoitavat	HM	1023000001	1023999999
	LASKUN PERUUTUS AUTOMAATTINEN	LP	1024000001	1024999999
	LASKUN MANUAALINEN MAKSU	KA	1025000001	1025999999
	AUTOMAATTISET MAKSUT	KZ	1026000001	1026999999
	LASKU E-Flow/SAP ei eliminoitavat	LG	1027000001	1027999999
	LASKU MANUAALINEN ei eliminoitavat	LN	1028000001	1028999999
	HYVITYSLASKU MANUAALINEN ei eliminoitavat	HN	1029000001	1029999999
	MYNTILASKU MANUAALINEN eliminoitavat	DR	1030000001	1030999999
	HYVITYSLASKU MANUAALINEN eliminoitavat	DG	1031000001	1031999999

Sovellus- tosite *)	Nimi	Tosite- laji	Numerosarja alku	loppu
	MYNTILASKUN PERUUTUS	DA	1032000001	1032999999
	HYVITYSLAS.MR Ei ELIM.	DH	1033000001	1033999999
	HYVITYSLASKUTUS eliminoitavat	DI	1034000001	1034999999
	LASKUN MAKSU	DZ	1035000001	1035999999
	HYVITYSLASKUTUS ei eliminoitavat	DJ	1036000001	1036999999
	MYNTILASKU MANUAALINEN ei eliminoitavat	DS	1037000001	1037999999
	MYNTILASKUTUS eliminoitavat	DT	1038000001	1038999999
	MYNTILASKUTUS ei eliminoitavat	DU	1039000001	1039999999
	TASAU	MT	1040000001	1040999999
	KONEKIELISET TILIOTETAPAHTUMAT	FB	1042000001	1042999999
	LUOTTORESKONTRA/KOTIPANKKI	FC	1043000001	1043999999
	JAHA/KOTIPANKKI	FD	1044000001	1044999999
	IFACTOR /OPR	FE	1045000001	1045999999
	SOPRI /OPR	FH	1047000001	1047999999
	SOPRI /OPR JAKSOTUS	FI,FJ	1048000001	1048999999
	LUOTTOTILI /OPR	FK	1049000001	1049999999
	LEASONG OR /OPR	FL	1050000001	1050999999
	DISKONTATUT OSAMAKSUT /OPR	FP	1053000001	1053999999
	DISKONTATUT OSAM. /OPR JAKSOTUS	FQ, FR	1054000001	1054999999
	OIKEUDELLINEN PERINTÄ /OPR	FS	1055000001	1055999999
	OSAMAKSULEASING (VIEW21) /OPR	FT	1056000001	1056999999
	VIEW 21/AGIO	EU	1058000001	1058999999
9900095	SRJ-TAPAHTUMAT	FU	1059000001	1059999999
	TYÖNANTAJAN ST-MAKSU	FX	1070000001	1070999999
	DIME/SIJ.RAHASTOT	GR	1071000001	1071999999
	ANALYSTE	IE	1073000001	1073999999
	ANALYSTE (9802)	IE	1073000001	1074999999
	MYNTILASKU/KIPINÄ	DB	1074000001	1074999999
	LASKUN MANUMAKS/OPKK	DY	1075000001	1075999999
	TEM MATKALASKUT	MK	1076000001	1076999999
	VIRO MANU PÄIVITT.	JS	1077000001	1077999999
	LATVIA MANU PÄIVITT.	JT	1080000001	1080999999
	LIETTUA MANU PÄIVITT	JU	1083000001	1083999999
	LOMAPALKAT, OSTOLASKU	LL	1086000001	1086999999
	LOMAPALKAT, MYNTILASKU	DL	1087000001	1087999999
	JAKSOTUSAJO, SAPin man. jaksotus -toiminto	MA	1088000001	1088999999
	ACQUIRING-PALKKIOT, OR	KY	1089000001	1089999999
	ACQUIRING-PALKKIOT, MR	DE	1090000001	1090999999
	AGIOARVOSTUS	SG	1091000001	1091999999
	ACQUIRING	KQ	1092000001	1092999999
9930004	CAL PÄIVITTÄISET VIENNI	RF	1093000001	1093999999
9930005	CAL PÄIVITTÄISET VIENNI	RF	1093000001	1093999999
9930006	CAL PÄIVITTÄISET VIENNI	RF	1093000001	1093999999
9930007	CAL PÄIVITTÄISET VIENNI	RF	1093000001	1093999999
9930008	CAL PÄIVITT. TASEEN ULKOP.	RH	1094000001	1094999999
9930106	CAL KK-VAIHTEEN VIENNI	RG	1095000001	1095999999
9930107	CAL KK-VAIHTEEN VIENNI	RG	1095000001	1095999999
9930108	CAL KK-VAIHTEEN TASEEN ULKOP.	RI	1096000001	1096999999
9900048	LISAOSUUSPÄÄOMA	HB	1097000001	1097999999
	BONUSKERTYMÄ/CLEARING, OR	LK	1098000001	1098999999
	BONUSKERTYMÄ/CLEARING, MR	DK	1099000001	1099999999
9900049	PERINNÄN LIITTYMÄ	HC	1100000001	1100999999
9940004	LJR ANTOLAINAUS	MC	1101000001	1101999999
990053	Banksyst päivittäiset	JD	1102000001	1102999999
990064	BLV PÄIVITTÄISET	JM	1103000001	1103999999
990067	BLT PÄIVITTÄISET	JP	1104000001	1104999999
			1159000001	1169000000
	Banksyst päivittäiset	JD	1163000001	1164999999
	BLV PÄIVITTÄISET	JM	1165000001	1166999999
	BLT PÄIVITTÄISET	JP	1167000001	1169999999
	Bonuskäyttö toinen op, MR	DO	1105000001	1105999999
	Bonuskäyttö toinen op, OR	LO	1106000001	1106999999
	Equens/Debit-kortit	HF	1107000001	1107999999
	Ariba tilaus eliminoitava	LU	1108000001	1108999999
	Ariba ei tilausta eliminoitava	LV	1109000001	1109999999
	Ariba tilaus ei-eliminoitava	LX	1110000001	1110999999
	Ariba ei tilausta ei-eliminoitava	LY	1111000001	1111999999
	Ariba peruutusosite	LZ	1112000001	1112999999
	ACQUIRING/HALTI	HG	1113000001	1113999999
	SAANA/M2	HJ	1114000001	1114999999
	VAM päivittäiset	HK	1115000001	1115999999
	VAM kk-vaihde	HL	1116000001	1116999999
	Oma Kehittäminen	R1	1124000001	1124999999
	OP Laskulaina	HP	1125000001	1125999999
9900051	OPF Maksuliikenne	HQ	1154000001	1154999999
	TAGETIK	T1	1155000001	1155999999
	AFI kirjaus GL:ään	AX	1156000001	1156999999

Sovellus- tosite *)	Nimi	Tosite- laji	Numerosarja alku	loppu	
9900053	Debit siirto	HU	1157000001	1158999999	
	FNZ -PALKK.PAL/OP-RAH	IC	1158000001	1158999999	
	Lowell	HX	1160000001	1160999999	
	Guidewire	GW	1161000001	1161999999	
	RI IFRS17	M1	1162000001	1162999999	
	Modular luottoresk	HY	1170000001	1170999999	
	Automatia/CaaS	HZ	1171000001	1171999999	
	OPF Ulkomaan maksut	HS	1172000001	1172999999	
	Lowell/manuaalinen	HR	1173000001	1173999999	
	TEKNINEN FD EI ELIM.	Z9	2010000001	2010999999	
	KASSAKP. LIITT./OPHV	NA	3010000001	3010999999	
	HK KORVAUS KKP./OPHV	NB	3011000001	3011999999	
	OIVA KON./OPHV	NC	3012000001	3012999999	
	TUOTTOTURVA KON/OPHV	ND	3013000001	3013999999	
	LAINATURVA KON./OPHV	NE	3014000001	3014999999	
	HENKILÖV.KORV K/OPHV	NF	3015000001	3015999999	
	RYHMÄVAK. KON./OPHV	NG	3016000001	3016999999	
	IF RYHMÄELÄK K./OPHV	NH	3017000001	3017999999	
	MOOTTORIAJ. KON/OPHV	NI	3018000001	3018999999	
	VAHINKOVAK. KON/OPHV	NJ	3019000001	3019999999	
	HENKILÖVAK. KON/OPHV	NK	3020000001	3020999999	
	TAPATURMA KON./OPHV	NL	3021000001	3021999999	
	KIINT.VUOKRAT K/OPHV	NM	3022000001	3022999999	
	VSM KON./OPHV	NN	3023000001	3023999999	
	MITTATURVA KON./OPHV	NO	3024000001	3024999999	
	LÄHTEVÄ RAHA L./OPHV	NP	3025000001	3025999999	
	TULEVA RAHA L./OPHV	NQ	3026000001	3026999999	
	TKV KON./OPHV	NR	3027000001	3027999999	
	HK KORVAUS KON./OPHV	NS	3028000001	3028999999	
	AULI KON./OPHV	NT	3029000001	3029999999	
	RATTI KON./OPHV	NU	3030000001	3030999999	
	RAKENNUSVIRHE K/OPHV	NV	3031000001	3031999999	
	MATKAVAKUUTUS K/OPHV	NY	3033000001	3033999999	
	KASKO KON./OPHV	OA	3034000001	3034999999	
	ESINEVAK.YKS. K/OPHV	OB	3035000001	3035999999	
	RESK.SAATAVAL.L/OPHV	OE	3038000001	3038999999	
	YT KORVAUS KKP./OPHV	OF	3039000001	3039999999	
	PERUUTUS/OPHV LIITT.	NZ	3100000001	3109999999	
	PLA-tositelajit				
		Kirjanpitosite	AB	3204000000	3204999999
		Täsmäytyspäkirja	AC	3205000000	3205999999
		Käyttöom.konversio	AK	3206000000	3206999999
		Ratti Kkp.	C3	3208000000	3208999999
		VSM Kkp.	C4	3209000000	3209999999
		HK Korvaus Muis.	DC	3210000000	3210999999
		EK Korvaus Muis.	DD	3211000000	3211999999
		Manuaalipal. Muis.	DM	3212000000	3212999999
		Auli Muis.	E1	3213000000	3213999999
		Oiva Muis.	E2	3214000000	3214999999
		Ratti Muis.	E3	3215000000	3215999999
	Tuottoturva Muis.	E4	3216000000	3216999999	
	Mittaturva Muis.	E6	3217000000	3217999999	
	Ryhmävakuutus Muis.	E7	3218000000	3218999999	
	Rakennusvirhe Muis.	E8	3219000000	3219999999	
	IF Ryhmäeläke Muis.	E9	3220000000	3220999999	
	Ratti Muis.	F3	3222000000	3222999999	
	VSM Muis.	F4	3223000000	3223999999	
	Asiamiehet	HA	3228000000	3228999999	
	Toimittajat - hyvät.	KG	3233000000	3233999999	
	Kiint.hall.järj.liit	KH	3234000000	3234999999	
	Toimittajat - lasku	KR	3238000000	3238999999	
	Kiint.sähkon.liitt	KS	3239000000	3239999999	
	Laskut, IP,ulkopuoli	LB	3240000000	3240999999	
	Laji/toimintoj.kirj.	LT	3241000000	3241999999	
	ML-tilitys	ML	3242000000	3242999999	
	JV-Simmer Kon.(tulev	MS	3244000000	3244999999	
	Ratti Kon.	N3	3245000000	3245999999	
	EU Korvaus Kkp.	OG	3247000000	3247999999	
	Henkivak.korvau Kkp.	OH	3248000000	3248999999	
	Tapaturma Kkp.	OI	3249000000	3249999999	
	MA korvaus Kkp.	OJ	3250000000	3250999999	
	Takaus.korvaus Kkp.	OK	3251000000	3251999999	
	TKV Muis.	OM	3253000000	3253999999	
	Moottoriajon. Muis.	ON	3254000000	3254999999	
	Matkavakuutus Muis.	OP	3256000000	3256999999	
	Vahinkovakuutus Muis	OQ	3257000000	3257999999	

Sovellus- tosite *)	Nimi	Tosite- laji	Numerosarja alku	loppu
	Henkilövakuutus Muis	OR	3258000000	3258999999
	Tapaturma Muis.	OS	3259000000	3259999999
	Kasko Muis.	OT	3260000000	3260999999
	Ratti maksusop. Muis	OU	3261000000	3261999999
	Esinevak.yks. Muis.	OV	3262000000	3262999999
	Regressilask. Muis.	OY	3265000000	3265999999
	Tuleva raha Muis.	OZ	3266000000	3266999999
	MA korvaus Muis.	PB	3268000000	3268999999
	Henkivak.korvau Muis	PD	3270000000	3270999999
	Tapaturma Muis.	PF	3271000000	3271999999
	YT Korvaus Muis.	PH	3273000000	3273999999
	JV-Simmer Muistio	PI	3274000000	3274999999
	MA korvaus Kon.	PJ	3275000000	3275999999
	Tapaturma Kon.	PL	3276000000	3276999999
	YT Korvaus Kon.	PN	3278000000	3278999999
	JV-Simmer Kon.(lähte	PO	3279000000	3279999999
	EU Korvaus Kon.	PS	3282000000	3282999999
	EK Korvaus Kon.	PT	3283000000	3283999999
	EK Korvaus Kkp.	QB	3290000000	3290999999
	Cross-company korot	QC	3291000000	3291999999
	EU korvaus muis.	QD	3292000000	3292999999
	SIJ/KTÖ JAKO	SK	3297000000	3297999999
	INV.TILAUSTEN PURKU	QE	3309000000	3309999999
	Tuottoturva man. peruut	14	3310000000	3310999999
	Lainaturva man. peruut	15	3311000000	3311999999
	Mittaturva man. peruut	16	3312000000	3312999999
	Auli man. peruut	11	3313000000	3313999999
	ryhmävak man. peruut	17	3314000000	3314999999
	Rak.virhevak. man. peruut	18	3315000000	3315999999
	Oiva man. peruut	12	3316000000	3316999999
	Matkavak. man. peruut	1D	3319000000	3319999999
	Vahinkovak. man. peruut	1E	3320000000	3320999999
	M.ajoneuvovak. man. peruut	1A	3321000000	3321999999
	Henkilövak. man. peruut	1F	3322000000	3322999999
	Tapaturmavak. man. peruut	1G	3323000000	3323999999
	Kaskovak. man. peruut	1I	3324000000	3324999999
	Ratti man. peruut	13	3325000000	3325999999
	Ratti maksusop. man peruut	1J	3326000000	3326999999
	EK Korvaus man. peruut	19	3329000000	3329999999
	Ratti 2 man. peruut	1B	3330000000	3330999999
	JV-Simmer man peruut	1K	3332000000	3332999999
	JV-Simmer muist m pe	1S	3333000000	3333999999
	Korkki TA	QF	3334000000	3334999999
	Korkki YT	QG	3335000000	3335999999
	Korkki EU	QH	3336000000	3336999999
	Korkki EK	QI	3337000000	3337999999
	Korkki YA	QJ	3338000000	3338999999
	Korkki MK	QK	3339000000	3339999999
	Korkki manuaalitosite	QL	3340000000	3340999999
	KORKKI PV MANUAALITOS.	QM	3341000000	3341999999
	EU KORVAUS PERUUTUS	QO	3349000000	3349999999
	DH koneellinen	QP	3350000000	3350999999
	DH Manuaalinen	QQ	3351000000	3351999999
	AXA muistiotositteet	QX	3352000000	3352999999
500	MARKKATOSITEMUUNTO	TF	5000000001	5000999999
501	MARKKATOSITEMUUNTO	TF	5000000001	5000999999
502	MARKKATOSITEMUUNTO	TF	5000000001	5000999999
503	MARKKATOSITEMUUNTO	TF	5000000001	5000999999
504	MARKKATOSITEMUUNTO	TF	5000000001	5000999999
505	MARKKATOSITEMUUNTO	TF	5000000001	5000999999
506	MARKKATOSITEMUUNTO	TF	5000000001	5000999999
507	MARKKATOSITEMUUNTO	TF	5000000001	5000999999
508	MARKKATOSITEMUUNTO	TF	5000000001	5000999999
509	MARKKATOSITEMUUNTO	TF	5000000001	5000999999
060	ELÄKEKASSA	TC	5060000001	5060999999
061	ELÄKEKASSA	TC	5060000001	5060999999
080	OP-LUOTOT	TD	5080000001	5080999999
610	ULTRA VALUUTANVAIHTO	TX	6100000001	6100999999
613	ZVS-MAKSUT/OKO	TH	6130000001	6130999999
614	ZVS-MAKSUT/OKO	TH	6130000001	6130999999
620	FORSE	TI	6200000001	6200999999
621	SDD SEPA SUORAVELOITUS	RB	6210000001	6210999999
624	AQUARIUS/OKO	GP	6240000001	6240999999

Sovellus- tosite *)	Nimi	Tosite- laji	Numerosarja alku	loppu
625	VIEW/PÄIVITYKSET	TJ	6250000001	6250999999
628	DPS/OPTO-TAPAHTUMAT	RZ	6280000001	6280999999
638	DPS PÄIVITÄISET	KU	6380000001	6380999999
639	DPS TASEEN ULKOPUOL.	KV	6390000001	6390999999
640	LÄHTEVÄT MAKSUMAARÄYKSET	TO	6400000001	6400999999
641	LÄHTEVÄT MAKSUMAARÄYKSET	TO	6400000001	6400999999
642	LÄHTEVÄT MAKSUMAARÄYKSET	TO	6400000001	6400999999
643	LÄHTEVÄT MAKSUMAARÄYKSET	TO	6400000001	6400999999
644	LÄHTEVÄT MAKSUMAARÄYKSET	TO	6400000001	6400999999
645	LÄHTEVÄT MAKSUMAARÄYKSET	TO	6400000001	6400999999
646	LÄHTEVÄT MAKSUMAARÄYKSET	TO	6400000001	6400999999
647	TULEVAT MAKSUMAARÄYKSET	TP	6530000001	6530999999
648	TULEVAT MAKSUMAARÄYKSET	TP	6530000001	6530999999
649	LÄHTEVÄT MAKSUMAARÄYKSET	TO	6400000001	6400999999
653	TULEVAT MAKSUMAARÄYKSET	TP	6530000001	6530999999
654	TULEVAT MAKSUMAARÄYKSET	TP	6530000001	6530999999
663	Ultra/ Henki Aquarius VIRO	KF	6630000001	6630999999
666	RPM (Rahanpesun estämisen keskeytyskirjaukset)	KX	6660000001	6660999999
667	RPM/EUR	RM	6670000001	6670999999
670	VALUUTTAPÄÄKASSA	TR	6710000001	6710999999
671	SETELKAUPAT	TR	6710000001	6710999999
672	VALUUTTAPÄÄKASSA	TR	6710000001	6710999999
673	VALUUTTAPÄÄKASSA	TR	6710000001	6710999999
674	BOND/REPO PÄIVITÄISET	TS	6740000001	6740999999
691	TOSITEMUUNTO (TOSMU)	TT	6910000001	6910999999
692	TOSITEMUUNTO (TOSMU)	TT	6910000001	6910999999
693	TOSITEMUUNTO (TOSMU)	TT	6910000001	6910999999
694	TOSITEMUUNTO (TOSMU)	TT	6910000001	6910999999
695	TOSITEMUUNTO (TOSMU)	TT	6910000001	6910999999
696	TOSITEMUUNTO (TOSMU)	TT	6910000001	6910999999
697	TOSITEMUUNTO (TOSMU)	TT	6910000001	6910999999
698	TOSITEMUUNTO (TOSMU)	TT	6910000001	6910999999
699	TOSITEMUUNTO (TOSMU)	TT	6910000001	6910999999
	TYÖASEMATOSITTEET	TY	9000000001	9099999999
9900016	USKI ULKOM SHEKKIEN LUNASTUS	BQ	9701600001	9701699999
9900001	OTTOLAINAUS	BA	9900100001	9900199999 OT003/OTORP002
9900001	OTTOLAINAUS	BA	9900100001	9900199999
9900030	OVY:N LUOTTOVAKUUTUKSET	EJ	9900300001	9900309999
9900031	OVY:N KORVAUS&VARAUS	GE	9900310001	9900319999
9900032	ABASEC/OPSTOCK	GL	9900320001	9900329999
9900004	PANKKITAKAUS	BF	9900400001	9900499999 ATRR009
9900005	LÄHETETYT ATK-VÄLITYKSET	BG	9900500001	9900599999 MGKR2005, MGKR2006
9900006	SAAPUNEET ATK-VÄLITYKSET	BH	9900600001	9900699999 MGKR2001
9900007	SELVITETTÄVÄT ATK-VÄLITYKSET	BI	9900700001	9900799999 MGKR2002
9900008	PÄÄKIRJATAPAHTUMAT	BJ	9900800001	9900899999 MGKR2004
9900009	SAAPUNEET PIKASIRROT	BK	9900900001	9900999999 MGR5150
990010	POPS BRUTTOCLEARING 16.12.1997 ALKAEN	VF	9901000001	9901099999
9900005	LÄHETETYT ATK-VÄLITYKSET / OKO	EK	9901100001	9901199999
9900016	USKI ULKOM SHEKKIEN LUNASTUS	BQ	9901600001	9901699999 op:t, 7880: USLR610
9900018	MATKAVALUUTTA	BL	9901800001	9901899999 MAVRMTIK
9900018	MATKAV. (MAVA) VIERAAT SEKIT JA MATKASEKIT	BL	9901800001	9901899999
9900019	MATKAVALUUTTA/AGIO	BM	9901900001	9901999999 MAVRATIK
9900019	AGIOT (MAVA)	BM	9901900001	9901999999
9900021	OP:N TILIT OKOSSA	BS	9902100001	9902199999 PR002
9900006	SAAPUNEET ATK-VÄLITYKSET / OKO	EL	9902200001	9902299999
9900008	PÄÄKIRJATAPAHTUMAT / OKO	EM	9902300001	9902399999
9900026	LUNASTETUT OKON SEKIT	BV	9902600001	9902699999 MGKR2003
9900026	LUNASTETUT OKON SEKIT	BV	9902600001	9902699999
9900030	ASLA/SIIRTYVÄT/OHMO	GD	9903000001	9903099999
9900031	ASLA	VM	9903100001	9903199999
9900032	ASLA / SIIRTYVÄT	VN / VO	9903200001	9903299999
9900033	ASLA/OHMO	GC	9903300001	9903399999
9900035	POPS/LUNASTAMATTOMAT SEKIT YLI 10V	IG	9903500001	9903599999
9900036	ELE PÄIVITÄISET VIENNIIT	JA	9903700001	9903799999
9900037	ELE TAUP VIENNIIT	JB	9903800001	9903899999
9900038	ELE PERUUTETTAVAT TILINPÄÄTÖSVIENNIIT	JC	9903900001	9903999999
9900042	PLATINAJARJESTELMA	BW	9904200001	9904299999 BJER122
9900043	CLARITY, sisäinen ICT työ (ei peruutettava)	RD	9904300001	9904399999
9900050	PALKAT	BY	9905000001	9905099999 ***)
9900052	LOMAPALKKAVELAT	GV	9905200001	9905299999 ***)
9900054	Banksyst kk/tp-päätös	JE	9905900001	9905999999
9900055	Banksyst taseen ulkopuoliset (jos tarvitaan)	JI	9905500001	9905599999
9900057	RJ PÄIVITÄISET	JF	9905700001	9905799999
9900058	RJ SIIRTYVÄT	JG	9905800001	9905899999
9900060	VALUUTTATILIT	BZ	9906000001	9906099999

Sovellus- tosite *)	Nimi	Tosite- laji	Numerosarja alku	loppu
990060	VALUUTTAOTTOLAINAUS	BZ	9906000001	9906099999
9900061	VALUUTTATILIT / AGIOT	CA	9906100001	9906199999 DARRAGI/OVARP002
990061	VALUUTTAOTTOLAINAUS /AGIOT	CA	9906100001	9906199999
9900062	VALUUTTATILIT/SIIRTYVÄ KORKO	CB,CC	9906200001	9906299999 DARRASK/OVARP002
990062	VALUUTTAOTTOLAINAUS/SIIRTYVÄT ERÄT	CB / CC	9906200001	9906299999
9900063	LÄHTEVÄT ULKOMAAN MAKSUT	CD	9906300001	9906399999 LUMR124
9900078	MAKSULIIKETILIN KATESIIRTO	EC	9907800001	9907899999 OKO/PR93
990078	KATESIIRTO OTTO/OPTO	YB	9907800001	9907899999
9900082	HALTIA VUOKRASAAMISET	EH	9908200001	9908299999
9520005	YIT-VUOKRAT	EH	9908200001	9908299999
677	KORVA/PÄIVITTÄISET	CJ	9908300001	9908399999
678	KORVA/HINTAEROT	CJ	9908300001	9908399999
9900083	KORVA-TAPAHTUMAT	CJ	9908300001	9908399999
9900083	KORVA PÄIVITTÄISET	CJ	9908300001	9908399999
9900042	PLATINAJÄRJESTELMÄ	BW	9908400001	9908499999
9900086	OKO:N LAINAT	CM	9908600001	9908699999
990086	OKO:N LAINAT OP:LLE	CM	9908600001	9908699999
9900088	HALTIA VASTIKERESKONTRA	EF	9908800001	9908899999
9900089	HALTIA VASTEKESUORITUKSET	EI	9908900001	9908999999
9900091	MAKSULIIKE /ASLA	CN	9909100001	9909199999 ALARKP01 JA 13
9900092	ASLA/OHMO	GA	9909200001	9909299999
9900095	VILU/KOTIPANKKI	GG	9909500001	9909599999
990995	OKO:N KIRJAUSYHTEENVETO / OPTO	YN	9909950001	9909959999
9901001	OTTOLAINAUS/SIIR.KOR.PERUUTUS	BC	9910010001	9910019999 OT003/ OTORP003
991003	LOAN IQ/OKO	GN	9910030001	9910039999
991004	ANTO AGIO KIRJAUKSET JA PENNINPYÖRISTYKSET	YQ	9910040001	9910049999
991005	YPA LAINAT	YR	9910050001	9910059999
991006	YPA LAINAT SIIRTYVÄT (eurot)	YS / YT	9910060001	9910069999
991048	YPA LAINAT SIIRTYVÄT (valuutat)	YS / YT	9910060001	9910069999
9901011	OTTOLAINAUS /SIIRTYVÄ KORKO	BB	9910110001	9910119999 OT003
9901013	ALS:N HOITOPALKKIOT	BN,BO	9910130001	9910139999 AMR830
9910002	ALS-JOLLA CAP PÄIVITTÄISET	JJ	9910200001	9910209999
9901021	OPTO / SIIRTYVÄ KORKO	BT,BU	9910210001	9910219999 PR402
991024	YA VIRO AGIOT	RP	9910240001	9910249999
991025	YA VIRO PÄIVITTÄISET	RJ	9910250001	9910259999
991026	YA VIRO SIIRTYVÄT	RO	9910260001	9910269999
991027	YA VIRO AA-PERUUTUKSET	RU	9910270001	9910279999
991034	YA LATVIA AGIOT	RR	9910340001	9910349999
991035	YA LATVIA PÄIVITTÄISET	RK	9910350001	9910359999
991036	YA LATVIA SIIRTYVÄT	RQ	9910360001	9910369999
991037	YA LATVIA AA-PERUUTUKSET	RX	9910370001	9910379999
9901042	PLATINAJÄRJESTELMÄ/SIIRTYVÄ	BX,BR	9910420001	9910429999 BJER221
991044	YA LIETTUA AGIOT	RT	9910440001	9910449999
991045	YA LIETTUA PÄIVITTÄISET	RL	9910450001	9910459999
991046	YA LIETTUA SIIRTYVÄT	RS	9910460001	9910469999
991047	YA LIETTUA AA-PERUUTUKSET	RY	9910470001	9910479999
	ALS:N HOITOPALK.PERU	BO	9910560001	9910569999
	OPTO/SIIR.KORKO PERU	BU	9910570001	9910579999
	BONUSJÄRJ.SIIR.PERUT	BR	9910580001	9910589999
	VAL.TIL.SIIR.KORK.PE	CC	9910590001	9910599999
	KORVA-TAP.SIIR.KOR.P	CL	9910600001	9910609999
	MAK.ASLA.SIIR.KOR.PE	CP	9910610001	9910619999
	OP:N LAINAT SIIRT.P.	CY	9910620001	9910629999
	ASLA / SIIRTYVÄT	VO	9910630001	9910639999
	OPTON KONEK.SIIRT.KO	XF	9910640001	9910649999
	YPA LAINAT SIIRTYVÄT	YT	9910650001	9910659999
	KATESIIRTO OTTO/OPTO	YB	9910660001	9910669999
9901083	KORVA-TAPAHTUMAT/SIIRT. KORKO	CK,CL	9910830001	9910839999
9901083	KORVA OSAKKEET /SIIRTYVÄT	CK,CL	9910830001	9910839999
990083	KORVA RM/ARVOSTUKSET	CK	9910830001	9910839999
991083	KORVA RM/ARVOST.PER.	CL	9910830001	9910839999
9901086	OKO:N LAINOJEN SIIRTYVÄT	CV	9910860001	9910869999
991086	OKO:N LAINAT OP:LLE / SIIRTYVÄT	CV / CY	9910860001	9910869999
9901091	MAKSULIIKE /ASLA /SIIRTYVÄ KORKO	CO,CP	9910910001	9910919999 ALARKP06 JA 07
9901093	ASLA/OHMO/SIIRTYVÄT	GB	9910930001	9910939999
991995	OPTON KONEKIELISET SIIRT.KOROT	XE / XF	9919950001	9919959999
9920002	ALS-JOLLA CAP TILINPÄÄTÖS	JK	9920020001	9920029999
9900202	SRJ-PALKKIONPALAUTUSJAKSOTUS/OP-RAHASTO	IA	9920200001	9920299999
9900203	SRJ-PALKKIONPALAUTUSJAKSOTUS/SAAJAYHTIÖT	IB	9920300001	9920399999
9900205	OMISTAJAJÄSENREKISTERI	CT	9920500001	9920599999 JRER110
992100	PANKKITAKAUKSET	XI	9921000001	9921009999 PTRK3301
992101	PANKKITAKAUKSET / AGIOT	XJ	9921010001	9921019999
992102	HENKIVAKUUTUS	HV	9921020001	9921029999
9903001	SALDONSIIIRTO	Z1	9930010001	9930019999
9903001	SALDONSIIIRROT	Z1	9930010001	9930019999
9930002	ALS-JOLLA CAP TASEEN ULKOPUOLISET	JL	9930200001	9930209999
9940007	LJR OPA-SIIIRROT	MX	9940700001	9940799999



Sovellus- tosite *)	Nimi	Tosite- laji	Numerosarja alku	loppu
9940008	LJR ERIKOISLAINAT	MD	9940080001	9940089999
9940104	LJR EFEKT.KORON HINTAERO	ME	9941040001	9941049999
9940105	LJR EFEKT.KORON HINTAERO PERUUTUS	MF	9941050001	9941059999
9940106	LJR ETUKÄTEEN MAKS.KOROT TP	MG	9941060001	9941069999
9940107	LJR ETUKÄTEEN MAKS.KOROT TP PERUUTUS	MH	9941070001	9941079999
9940108	LJR ERIK.LAINOJEN SIIRT. HOITOPALKKIOT	MI	9941080001	9941089999
9940109	LJR ERIK.LAINOJEN SIIRT. HOITOPALKKIOT PERUUTUS	MJ	9941090001	9941099999
9940110	LJR-JOLLA CAP PÄIVITÄISET	MM	9941100001	9941109999
9940112	LJR-JOLLA CAP ARVOSTUKSET	MN	9941120001	9941129999
9940114	LJR-JOLLA CAP TASEEN ULKOPUOLISET	MO	9941140001	9941149999
9940116	LJR-KALA PREEMIOIT JA ARVOSTUKSET	MP	9941160001	9941169999
9940117	LJR-KALA ARVOSTUSTEN PERUUTUS	MR	9941170001	9941179999
9940120	LJR ARVONALENTUMISET	MU	9941200001	9941209999
9940121	LJR ARVONALENTUMISET PERUUTUS	MV	9941210001	9941219999
	PERUUTUS / KUMPPANIKOODIT	PK	9999970001	9999979999
	E-FLOW PERUUTUS	EP	9999980001	9999989999
	YLEINEN PERUUTUSTOSITE	PE	9999990001	9999999999

SAPin tositepäiväkirja, kuukausipäiväkirja ja SAPin Ostovelka- ja myyntisaamistilien päiväkirja on arkistoitu InfoArchive -arkistointijärjestelmään.

\*) Tositteet on joko laadittu konekielisenä tai tulostettu paperille ja ne säilytetään kansiossa tai arkistoituna REA-arkistointijärjestelmään

\*\*) Raportit arkistoitu InfoArchive -arkistointijärjestelmään.

\*\*\*) Raportit arkistoitu marraskuusta 2006 lähtien Aditron eArkistossa. Raporttien arkistointi 1.4.2020 alkaen Silta M-Files.

Rinnakkaisissa sovellustositenumeroissa lyhyemmät sovellustositenumerot ovat peräisin Intime-kirjanpitojärjestelmästä, pidemmät FMS-kirjanpitojärjestelmästä.

Jatkossa yksi sovellustositenumero kaikkien yritysten käyttöön (SAP kaikilla käytössä).


**1. Tilinpäätöksen ja toimintakertomuksen allekirjoitus**

Lahdessa


tammikuun 31. päivänä 2023



Essi Ataluukas



Susanna Junnila



Turo Kilpeläinen



Mika Kivimäki



Anssi Pyysing



Mari Silvennoinen



Tero Tulokas

**2. Lausunto tilinpäätöksestä ja toimintakertomuksesta**

Hallintoneuvosto on tänään pidetyssä kokouksessa perehtynyt pankin tilinpäätökseen ja toimintakertomukseen. Vuoden 2023 edustajiston kokoukselle hallintoneuvosto toteaa lausuntonaan, että pankkia on hoidettu lain ja säännösten mukaisesti ja että hallintoneuvostolla ei ole Päijät-Hämeen Osuuspankin tilinpäätöksen eikä toimintakertomuksen johdosta huomautettavaa. Hallintoneuvosto yhtyy hallituksen esitykseen ylijäämää koskeviksi toimenpiteiksi.

Lahti

helmikuun 7. päivänä 2023



Mika Kari

Hallintoneuvoston puheenjohtaja



Erja Aijälä

Hallintoneuvoston sihteeri

**Tilinpäätösmerkintä**

Suoritetusta tilintarkastuksesta on tänään annettu kertomus.

Lappeenrannassa helmikuun 14. päivänä 2023

KPMG OY AB



Heikki Tuomi  
KHT



# Tilintarkastuskertomus

Päijät-Hämeen Osuuspankin edustajistolle

## **Tilinpäätöksen tilintarkastus**

### **Lausunto**

Olemme tilintarkastaneet Päijät-Hämeen Osuuspankin (y-tunnus 0832853-7) tilinpäätöksen tilikaudelta 1.1.–31.12.2022. Tilinpäätös sisältää pankin taseen, tuloslaskelman, rahoituslaskelman ja liitetiedot.

Lausuntonamme esitämme, että tilinpäätös antaa oikean ja riittävän kuvan pankin toiminnan tuloksesta ja taloudellisesta asemasta Suomessa voimassa olevien tilinpäätöksen laatimista koskevien säännösten mukaisesti ja täyttää lakisääteiset vaatimukset.

Lausuntomme on ristiriidaton hallitukselle annetun lisäraportin kanssa.

### **Lausunnon perustelut**

Olemme suorittaneet tilintarkastuksen Suomessa noudatettavan hyvän tilintarkastustavan mukaisesti. Hyvän tilintarkastustavan mukaisia velvollisuuksiamme kuvataan tarkemmin kohdassa *Tilintarkastajan velvollisuudet tilinpäätöksen tilintarkastuksessa*.

Olemme riippumattomia pankista niiden Suomessa noudatettavien eettisten vaatimusten mukaisesti, jotka koskevat suorittamaamme tilintarkastusta ja olemme täyttäneet muut näiden vaatimusten mukaiset eettiset velvollisuutemme.

Emme ole suorittaneet pankille muita kuin tilintarkastuspalveluja.

Käsityksemme mukaan olemme hankkineet lausuntomme perustaksi tarpeellisen määrän tarkoitukseen soveltuvaa tilintarkastusevidenssiä.

### **Olennaisuus**

Tarkastuksemme laajuuteen on vaikuttanut soveltamamme olennaisuus. Olennaisuus on määritetty perustuen ammatilliseen harkintaamme ja se ohjaa tarkastustoimenpiteiden luonteen, ajoituksen ja laajuuden määrittämisessä, sekä todettujen virheellisyyksien vaikutusten arvioimisessa suhteessa tilinpäätökseen kokonaisuutena. Olennaisuuden taso perustuu arvioomme sellaisten virheellisyyksien suuruudesta, joilla yksin tai yhdessä voisi kohtuudella odottaa olevan vaikutusta tilinpäätöksen käyttäjien tekemiin taloudellisiin päätöksiin. Olemme ottaneet huomioon myös sellaiset virheellisyydet, jotka laadullisten seikkojen vuoksi ovat mielestämme olennaisia tilinpäätöksen käyttäjille.

### **Merkittävimmät arvioidut olennaisen virheellisyyden riskit**

Olemme alla kuvanneet arvioimme merkittävimmistä olennaisen virheellisyyden riskeistä, mukaan lukien väärinkäytöksestä johtuvan olennaisen virheellisyyden riskeistä, sekä esittäneet yhteenvedon siitä, miten olemme toimineet näiden riskien johdosta.

Olemme ottaneet tilintarkastuksessamme huomioon riskin siitä, että johto sivuuttaa kontrolleja. Tähän on sisällytetty arviointi siitä, onko viitteitä sellaisesta johdon tarkoitushakuisesta suhtautumisesta, josta aiheutuu väärinkäytöksestä johtuvan olennaisen virheellisyyden riski.

**MERKITTÄVIMMÄT ARVIOIDUT  
OLENNAISEN VIRHEELLISYYDEN RISKIT****KUINKA OLEMME TOIMINEET NÄIDEN  
RISKIEN JOHDOSTA****Saamiset asiakkailta – arvostaminen (tilinpäätöksen laatimisperiaatteet ja liitetiedot 12, 14 ja 17)**

- Saamiset asiakkailta, yhteensä 1,4 miljardia euroa, on Päijät-Hämeen Osuuspankin taseen merkittävin erä muodostaen 64 % taseen loppusummasta.
- IFRS 9 *Rahoitusinstrumentit* -standardin mukaisten odotettavissa olevien luottotappioiden laskenta perustuu OP Ryhmän käyttämiin laskentamalleihin sekä asiantuntija-arvioihin. Laskennassa käytetään oletuksia, arvioita ja johdon harkintaa, jotka koskevat erityisesti odotettavissa olevien luottotappioiden todennäköisyyttä, vakuuksien arvostamista, sekä luottoriskin merkittävän kasvun määrittämistä.
- Odotettavissa olevien luottotappioiden laskennan osatekijöitä päivitetään ja tarkennetaan toteutuneen luottoriskikehityksen, laskentaprosessin validoinnin ja kehittämisen sekä sääntelymuutosten ja -vaatimusten perusteella.
- Saamisten tasearvon merkittävydestä, arvostamisesta käytettävien laskentamenetelmien monimutkaisuudesta ja johdon harkinnasta johtuen saamisten arvostaminen on tilintarkastuksen kannalta keskeinen seikka.
- Olemme arvioineet luotonannon ohjeistuksen noudattamista, luottoriskien hallintaa sekä saamisten kirjaamiseen ja valvontaan liittyviä periaatteita ja kontroleja.
- Olemme muodostaneet käsityksen OP Osuuskuntaan keskitettyjen antolainausprosessin osien sekä odotettavissa olevien luottotappioiden laskennan kontrolliympäristöstä keskitettyjä tarkastustoimenpiteitä hyödyntäen.
- Tarkastuksen keskeisimpiä osa-alueita ovat olleet merkittävimmät ECL-laskentaan liittyvät johdon harkintaa edellyttävät tekijät, vakuuksien arvostus ja suurimmat asiakaskohtaiseen asiantuntija-arvioon perustuvan kassavirtapohjaisen ECL-menetelmän piirissä olevat vastuut.
- Lisäksi olemme arvioineet Päijät-Hämeen Osuuspankin saamia ja odotettavissa olevia luottotappioita koskevien liitetietojen asianmukaisuutta.

**Tilinpäätöstä koskevat hallituksen ja toimitusjohtajan velvollisuudet**

Hallitus ja toimitusjohtaja vastaavat tilinpäätöksen laatimisesta siten, että se antaa oikean ja riittävän kuvan Suomessa voimassa olevien tilinpäätöksen laatimista koskevien säännösten mukaisesti ja täyttää lakisääteiset vaatimukset. Hallitus ja toimitusjohtaja vastaavat myös sellaisesta sisäisestä valvonnasta, jonka ne katsovat tarpeelliseksi voidakseen laatia tilinpäätöksen, jossa ei ole väärinkäytöksestä tai virheestä johtuvaa olennaista virheellisyttä.

Hallitus ja toimitusjohtaja ovat tilinpäätöstä laatiessaan velvollisia arvioimaan pankin kykyä jatkaa toimintaansa ja soveltuvissa tapauksissa esittämään seikat, jotka liittyvät toiminnan jatkuvuuteen ja siihen, että tilinpäätös on laadittu toiminnan jatkuvuuteen perustuen. Tilinpäätös laaditaan toiminnan jatkuvuuteen perustuen, paitsi jos pankki aiotaan purkaa tai toiminta lakkauttaa tai ei ole muuta realistista vaihtoehtoa kuin tehdä niin.

## **Tilintarkastajan velvollisuudet tilinpäätöksen tilintarkastuksessa**

Tavoitteenamme on hankkia kohtuullinen varmuus siitä, onko tilinpäätöksessä kokonaisuutena väärinkäytöksestä tai virheestä johtuvaa olennaista virheellisyttä, sekä antaa tilintarkastuskertomus, joka sisältää lausuntomme. Kohtuullinen varmuus on korkea varmuustaso, mutta se ei ole tae siitä, että olennainen virheellisyys aina havaitaan hyvän tilintarkastustavan mukaisesti suoritettavassa tilintarkastuksessa. Virheellisyyksiä voi aiheutua väärinkäytöksestä tai virheestä, ja niiden katsotaan olevan olennaisia, jos niiden yksin tai yhdessä voitaisiin kohtuudella odottaa vaikuttavan taloudellisiin päätöksiin, joita käyttäjät tekevät tilinpäätöksen perusteella.

Hyvän tilintarkastustavan mukaiseen tilintarkastukseen kuuluu, että käytämme ammatillista harkintaa ja säilytämme ammatillisen skeptisyyden koko tilintarkastuksen ajan. Lisäksi:

- Tunnistamme ja arvioimme väärinkäytöksestä tai virheestä johtuvat tilinpäätöksen olennaisen virheellisuuden riskit, suunnittelemme ja suoritamme näihin riskeihin vastaavia tilintarkastustoimenpiteitä ja hankimme lausuntomme perustaksi tarpeellisen määrän tarkoitukseen soveltuvaa tilintarkastusevidenssiä. Riski siitä, että väärinkäytöksestä johtuva olennainen virheellisyys jää havaitsematta, on suurempi kuin riski siitä, että virheestä johtuva olennainen virheellisyys jää havaitsematta, sillä väärinkäyttöön voi liittyä yhteistoimintaa, väärentämistä, tietojen tahallista esittämättä jättämistä tai virheellisten tietojen esittämistä taikka sisäisen valvonnan sivuuttamista.
- Muodostamme käsityksen tilintarkastuksen kannalta relevantista sisäisestä valvonnasta pystyäksemme suunnittelemaan olosuhteisiin nähden asianmukaiset tilintarkastustoimenpiteet mutta emme siinä tarkoituksessa, että pystyisimme antamaan lausunnon pankin sisäisen valvonnan tehokkuudesta.
- Arvioimme sovellettujen tilinpäätöksen laatimisperiaatteiden asianmukaisuutta sekä johdon tekemien kirjanpidollisten arvioiden ja niistä esitettävien tietojen kohtuullisuutta.
- Teemme johtopäätöksen siitä, onko hallituksen ja toimitusjohtajan ollut asianmukaista laatia tilinpäätös perustuen oletukseen toiminnan jatkuvuudesta, ja teemme hankkimamme tilintarkastusevidenssin perusteella johtopäätöksen siitä, esiintyykö sellaista tapahtumiin tai olosuhteisiin liittyvää olennaista epävarmuutta, joka voi antaa merkittävää aiheutta epäillä pankin kykyä jatkaa toimintaansa. Jos johtopäätöksemme on, että olennaista epävarmuutta esiintyy, meidän täytyy kiinnittää tilintarkastuskertomuksessamme lukijan huomiota epävarmuutta koskeviin tilinpäätöksessä esitettäviin tietoihin tai, jos epävarmuutta koskevat tiedot eivät ole riittäviä, mukauttaa lausuntomme. Johtopäätöksemme perustuvat tilintarkastuskertomuksen antamispäivään mennessä hankittuun tilintarkastusevidenssiin. Vastaiset tapahtumat tai olosuhteet voivat kuitenkin johtaa siihen, ettei pankki pysty jatkamaan toimintaansa.
- Arvioimme tilinpäätöksen, kaikki tilinpäätöksessä esitettävät tiedot mukaan lukien, yleistä esittämistapaa, rakennetta ja sisältöä ja sitä, kuvastaako tilinpäätös sen perustana olevia liiketoimia ja tapahtumia siten, että se antaa oikean ja riittävän kuvan.

Kommunikoimme hallintoelinten kanssa muun muassa tilintarkastuksen suunnitellusta laajuudesta ja ajoituksesta sekä merkittävistä tilintarkastushavainnoista, mukaan lukien mahdolliset sisäisen valvonnan merkittävät puutteellisuudet, jotka tunnistamme tilintarkastuksen aikana.

## **Muut raportointivelvoitteet**

### **Tilintarkastustoimeksiantoa koskevat tiedot**

Olemme toimineet osuuspankin edustajiston kokouksen valitsemana tilintarkastajana vuodesta 2020 alkaen yhtäjaksoisesti 3 vuotta.

### **Muu informaatio**

Hallitus ja toimitusjohtaja vastaavat muusta informaatiosta. Muu informaatio käsittää toimintakertomuksen. Tilinpäätöstä koskeva lausuntomme ei kata muuta informaatiota.

Velvollisuutenamme on lukea muu informaatio tilinpäätöksen tilintarkastuksen yhteydessä ja tätä tehdessämme arvioida, onko muu informaatio olennaisesti ristiriidassa tilinpäätöksen tai tilintarkastusta suoritettaessa hankkimamme tietämyksen kanssa tai vaikuttaako se muutoin olevan olennaisesti virheellistä. Velvollisuutenamme on lisäksi arvioida, onko toimintakertomus laadittu sen laatimiseen sovellettavien säännösten mukaisesti.

Lausuntonamme esitämme, että toimintakertomuksen ja tilinpäätöksen tiedot ovat yhdenmukaisia ja että toimintakertomus on laadittu toimintakertomuksen laatimiseen sovellettavien säännösten mukaisesti.

Jos teemme suorittamamme työn perusteella johtopäätöksen, että toimintakertomuksessa on olennainen virheellisyys, meidän on raportoitava tästä seikasta. Meillä ei ole tämän asian suhteen raportoitavaa.

Lappeenrannassa 14. helmikuuta 2023

KPMG OY AB



Heikki Tuomi  
KHT