

Limingan Osuuspankin
TASEKIRJA 2014





TASEKIRJAN SISÄLLYSLUETTELO

sivu

1 - 20 Toimintakertomus

21 - 23 Osuuspankin konsernin tuloslaskelma ja tase

24 - 26 Osuuspankin tuloslaskelma ja tase

27 - 30 Rahoituslaskelma

**Osuuspankin ja konsernin tuloslaskelman ja taseen liitteenä
annettavat tiedot**

31 - 41 Osuuspankin tilinpäätöksen merkittävimmät laatimisperiaatteet

42 -74 Liitetiedot

**75 - 85 Luettelo kirjanpitokirjoista, tositteiden lajeista sekä selvitys
niiden säilytystavoista**

86 Hallituksen allekirjoitus

86 Hallintoneuvoston lausunto

86 Tilintarkastajien merkintä suoritetusta tilintarkastuksesta

LIMINGAN OSUUSPANKIN HALLITUKSEN TOIMINTAKERTOMUS 2014

Limingan Osuuspankin korkokate kasvoi ja pankin liikevoitto oli merkittävästi suurempi kuin edellisvuonna. Liikevoitosta merkittävä osa muodostui Pohjola Pankki Oyj:n osakkeiden myynnistä OP Osuuskunnalle. Tilikaudella kirjattiin vertailukautta vähemmänarvonalentumistappioita luotoista ja muista sitoumuksista, ja arvonalentumisten määrä suhteutettuna luotto- ja takauskantaan pysyi alhaisella tasolla. Asuntokauppojen määrän lasku heijastui osaltaan luottokannan kasvuun. Myös talletuskannan kasvu oli heikkoa ja määräaikaistalletusten kanta pieneni. 1.1.2014 voimaan astuneiden säännösten mukaan laskettu vakavaraisuussuhde oli edellisvuotta parempi.

Limingan Osuuspankin perustettiin Ketunmaan koululla 25.10.1914. Vuosi 2014 oli pankin 100-vuotisjuhlavuosi, jota juhlittiin vuoden mittaan useilla eri tavoilla. Pankki järjesti lapsille taikuriesityksen ja Hippo-kisat, nuorille discon sekä kaikenikäisille tarkoitetut juhlakakkukahvit ja juhlakonsertin. Lisäksi pankin edustajistolle, hallinnolle ja henkilökunnalle järjestettiin pääjuhla. Juhlavuoden tapahtumissa vieraili yhteensä noin 2.500 henkilöä.

Avainlukuja

| Avainlukuja | 2014 | 2013 | Muutos |
|--|-------------------------|-------|--------|
| | Liikevoitto, 1000 euroa | 2 733 | 250 |
| Kulujen suhde tuottoihin, % | 34,7 | 80,5 | -45,7 |
| Oman pääoman tuotto (ROE), % | 21,5 | 2,6 | 18,9 |
| Ydinpääoman (CET1) vakavaraisuussuhde* | 44,0 | 18,2 | 141,8 |
| Henkilöstö keskimäärin | 11 | 13 | -2 |
| Jäsenet | 2 722 | 2 609 | 113 |

*Vakavaraisuussuhdeluvun vertailutieto 2013 on voimassa olevien säännösten mukaan laskettu arvio 1.1.2014

OP Ryhmä

Limingan Osuuspankki on jäsentensä omistama osuuskuntamuotoinen talletuspankki, joka harjoittaa toimialueellaan paikallista vähittäispankkitoimintaa.

Osuuspankki kuuluu OP Ryhmään, joka on johtava suomalainen finanssiryhmä. Se koostuu itsenäisistä osuuspankeista ja niiden keskusyhteisöstä OP Osuuskunnasta (aik. OP-Pohjola osk) tytäryhtiöineen. OP Ryhmän ja sen jäsenpankkien keskitettyjen palveluiden kehittämisestä ja tuottamisesta vastaavat OP Osuuskunnan tytäryhtiöt OP-Palvelut Oy ja OP-Prosessipalvelut Oy. OP Osuuskunta toimii koko OP Ryhmän strategisena omistusyhteisönä ja ryhmäohjauksesta ja valvonnasta vastaavana keskusyhteisönä.

Osuuspankki on OP Osuuskunnan jäsenluottolaitos. OP Osuuskunta ja sen jäsenluottolaitokset yhdessä niiden konsolidointiryhmiin kuuluvien yhteisöjen kanssa muodostavat osuuspankkien yhteenliittymän, josta säädetään laissa osuuspankeista ja muista osuuskuntamuotoisista luottolaitoksista ja laissa talletuspankkien yhteenliittymästä. Lakien mukaan keskusyhteisö ja sen jäsenluottolaitokset vastaavat toistensa veloista ja sitoumuksista ja niiden vakavaraisuutta, maksuvalmiutta ja asiakasriskejä valvotaan yhteenliittymän tasolla. OP Ryhmän vakuutusyhtiöt eivät kuulu keskinäisen vastuun piiriin.

Toimintaympäristö

Maailmantalouden kasvu jatkui keskimääräistä hitaampana vuonna 2014. Eri maissa kehitys oli epäyhtenäistä. Euroalueen talous kääntyi hitaaseen kasvuun kahden vuoden taantuman jälkeen, mutta luottamus talouden elpymiseen rakoili vuoden kuluessa muun muassa Ukrainan kriisin vuoksi.

Euroalueen inflaatio hidastui vuoden aikana ja vuoden lopulla öljyn halpeneminen painoi kuluttajahinnat laskuun. Euroopan keskuspankki laski ohjauskoron pohjalukemiin 0,05 prosenttiin syyskuussa. Euribor-korot alenivat keskuspankin toimien vuoksi edelleen hieman. EKP toteutti myös uusia epätavanomaisen rahapolitiikan toimia loppuvuoden aikana.

Suomen talous kehittyi edelleen heikosti. Kansantuote polki paikallaan ja työttömyys nousi. Investoinnit alenivat edelleen. Öljyn hinnan lasku vaimensi inflaatiota myös Suomessa. Yritysten ja kotitalouksien luottamus oli keskimääräistä vaisumpaa. Myönteistä oli teollisuuden tilauskannan kasvu. Asuntojen hinnat laskivat vajaan prosentin ja asuntokauppa supistui.

Pankkien kotitalousluottokannan kasvu jatkui hitaana kahden prosentin vuosivauhtia. Yritysluottokanta kasvoi hieman kotitalousluottoja nopeammin. Odotukset luotonkysynnän kehittymisestä heikkenivät vuoden loppua kohden. Talletuskanta pysyi lähes vuodentakaisella tasolla varojen siirryttyä määräaikaistileiltä riskisempiin sijoituskohteisiin. Rahasto- ja vakuutusäästöjen kasvu jatkui vahvana rahoitusmarkkinoiden suotuisan kehityksen myötä, vaikka markkinoiden riski-indikaattorit nousivat hieman toisella vuosipuoliskolla.

Olenaiset tapahtumat tilikaudella

Limingan Osuuspankin sääntöjä muutettiin varsinaisessa edustajiston kokouksessa keväällä. Säännöt muutettiin vastaamaan uuden osuuskuntalain vaatimuksia. Osuuspankille perustettiin jäsenosuuksien ja lisäosuuksien lisäksi uusi osuuslaji, Tuotto-osuus, jonka nimellisarvo on 100 euroa. Tuotto-osuus on asiakasomistajan vapaaehtoinen sijoitus osuuspankin omaan pääomaan. Tuotto-osuudet voidaan lukea pankin ydinvakavaraisuuteen. Tuotto-osuuksien myynti aloitettiin toukokuussa ja vuoden aikana myynti oli 2.359 tuhatta euroa. Tuotto-osuuden tuottotavoite vuodelle 2014 oli 3,25 prosenttia. OP Ryhmän hallintoneuvosto vahvisti lokakuussa myös vuodelle 2015 tuottotavoitteeksi 3,25 prosenttia.

Osuuspankki myi omistamansa Pohjola Pankki Oyj:n A- ja K-osakkeet OP Osuuskunnan 6.2.2014 julkistaman vapaaehtoisen ostotarjouksen mukaisesti huhtikuussa. Osakkeiden myynnistä saatu myyntivoitto oli 2.241 tuhatta euroa. OP Osuuskunta sai välimesoikeuden päätöksellä omistusoikeuden kaikkiin Pohjola Pankki Oyj:n osakkeisiin. Pohjolan A-osake poistettiin Helsingin Pörssistä 30.9.2014.

Osuuspankki on sijoittanut Pohjola Pankin osakkeista saadun osingon ja myyntihinnan sekä osan Tuotto-osuuksista saamastaan pääomasta OP Osuuskunnan osuuspääomaan sekä OP Osuuskunnan liikkeeseen laskemaan yritystodistukseen.

OP-Pohjola-ryhmä otti 1.1.2015 alkaen käyttöön uuden nimen OP Ryhmä. Ryhmän pankki-, vahinkovakuutus ja varallisuudenhoitotoiminnot ovat jatkossa kaikki OP-brändin alla. Limingan Osuuspankki otti syksyllä 2014 käyttöön uuden markkinointinimen OP Liminka.

Limingan Osuuspankilla ei ollut muita olennaisia tapahtumia tilikaudella.

Konsernirakenne ja siinä tapahtuneet muutokset tilikauden aikana

Osuuspankin konserniin kuului pankin lisäksi tytäryrityksenä Keskinäinen Kiinteistöosakeyhtiö Limingan Niittykartano. Pankki on laatinut konsernitilinpäätöksen, johon on yhdistelty emopankin tilinpäätöksen lisäksi tytäryhtiöiden tilinpäätökset Finanssivalvonnan Määräykset ja ohjeet 1/2013 Rahoitussektorin kirjanpito, tilinpäätös ja toimintakertomus edellyttämässä laajuudessa. Koska konsernitilinpäätöksen luvut eivät poikkea olennaisesti emo-osuuspankin tilinpäätöksestä, tässä toimintakertomuksessa käsitellään osuuspankin ja sen konsernin toimintaa emo-osuuspankin tilinpäätöksen lukujen perusteella. Merkittävimmät konsernin erät on kerrottu jäljempänä kappaleessa Osuuspankin konserni.

Olennaiset tapahtumat tilikauden päättymisen jälkeen

Limingan Osuuspankilla ei ole ollut olennaisia tapahtumia tilikauden päättymisen jälkeen.

Osuuspankin tulos

Liikevoittoon vaikuttaneiden keskeisimpien tuotto- ja kuluerien kehitys kolmelta viimeiseltä vuodelta sekä vuoden 2014 muutos on kuvattu alla olevassa taulukossa.

| Tulosanalyysi | 2014 | 2013 | Muutos, % | 2012 |
|---|--------------|-------------|------------------|-------------|
| 1000 euroa | | | | |
| Tuotot | | | | |
| Korkokate | 1 096 | 953 | 15 | 971 |
| Muut tuotot | | | | |
| Tuotot oman pääoman ehtoista sijoituksista | 315 | 212 | 48,5 | 192 |
| Palkkiotuotot, netto | 575 | 436 | 32 | 341 |
| Arvopaperikaupan ja valuuttatoiminnan nettotuotot | -95 | 7 | -1 506,7 | 13 |
| Myytavissä olevien rahoitusvarojen nettotuotot | 2 241 | - | | - |
| Suojauslaskennan nettotulos | - | - | | - |
| Sijoituskiinteistöjen nettotuotot | -4 | -1 | 206,4 | -6 |
| Liiketoiminnan muut tuotot | 10 | 199 | -94,8 | 51 |
| Yhteensä | 3 043 | 852 | 257 | 592 |
| Tuotot yhteensä | 4 139 | 1 805 | 129,3 | 1 563 |
| Kulut | | | | |
| Henkilöstökulut | 597 | 630 | -5,3 | 538 |
| Muut hallintokulut | 509 | 485 | 4,9 | 505 |
| Poistot ja arvonalentumiset aineellisista ja aineettomista hyödykkeistä | 72 | 73 | -0,8 | 53 |
| Liiketoiminnan muut kulut | 259 | 265 | -2,1 | 268 |
| Kulut yhteensä | 1 438 | 1 453 | -1 | 1 364 |
| Arvonalentumiset luotoista ja muista sitoumuksista | -31 | 103 | -130,5 | -13 |
| Muiden rahoitusvarojen arvonalentumistappiot | - | - | | - |
| Liikevoitto (-tappio) | 2 733 | 250 | 993,2 | 212 |

Liikevoittoa paransi merkittävästi Pohjolan osakkeiden myyntivoitto, joka sisältyy myytävissä olevien rahoitusvarojen nettotuottoihin. Korkokate kasvoi keskimääräisen marginaalitason nousun sekä luottokannan kasvun ansiosta. Henkilöstökulut supistuivat hieman johtuen henkilöstön määrän vähentymisestä luonnollisen poistuman kautta. Arvonalentumiset saamisista vähenivät vertailukaudesta, ja suhteutettuna luotto- ja takauskantaan arvonalentumiset pysyivät matalalla tasolla.

Osuuspankin palkkiotuotot kasvoivat vertailuvuodesta. Palkkiot luotonannosta ja maksuliikkeestä kasvoivat. Sen sijaan arvopapereiden välityspalkkioita kertyi edellisvuotta vähemmän. Palkkiotuottoihin sisältyy vähennyksenä omistajajäsenille myönnetty OP-bonukset, joiden määrä pieneni johtuen bonuskulun kirjauskäytännön muutoksesta. Verohallinnon ohjeistuksen mukaisesti OP-bonukset huomioidaan sen OP ryhmään kuuluvan yrityksen kuluna, jonka tuotteista bonus kertyy. Päättäneen tilikauden aikana OP-bonuksia kertyi asiakkaille käytettäväksi yhteensä 287 tuhatta euroa. Henkilöasiakkaalle kertyneiden OP-bonusten käyttö pankki- ja vakuutuspalveluihin on asiakkaalle verotonta, kun bonukset käytetään OP Ryhmän määrittelemiä ja valitsemiä käyttökohteisiin. Asiakkaille kertyy OP-bonuksia pankkiasioinnin lisäksi myös vakuutusasioinnista.

Palkkiotuottoja kertyi seuraavasti:

| Palkkiotuotot | 2014 | 2013 | Muutos, % |
|---|-------------|-------------|------------------|
| 1000 euroa | | | |
| Talletuksista | 9 | 10 | -11,9 |
| Luotonannosta | 320 | 227 | 40,9 |
| Maksuliikkeestä | 268 | 246 | 9,1 |
| Arvopapereiden välityksestä ja liikkeeseen laskusta | 24 | 36 | -33,7 |
| Omaisuuksien hoidosta ja lainopillisista tehtävistä | 47 | 34 | 38,6 |
| Takauksista | 5 | 5 | 8 |
| Vakuutusten välityksestä | 183 | 160 | 14,5 |
| Muut | 81 | 81 | 0,2 |
| Yhteensä | 939 | 800 | 17,3 |
| OP-bonukset | -287 | -289 | -0,7 |
| Palkkiotuotot yhteensä | 652 | 511 | 27,6 |
| Palkkiokulut | 76 | 75 | 1,7 |
| Palkkiotuotot, netto | 575 | 436 | 32 |

Luottojen nettomääräiset arvonalentumistappiot supistuivat edellisvuodesta. Luotoista ja takauskaamisista kirjattiin arvonalentumistappioita seuraavasti:

| Luottojen ja takauskaamisten arvonalentumistappiot | 2014 | 2013 | Muutos, % |
|---|-------------|-------------|------------------|
| 1000 euroa | | | |
| Arvonalentumisten bruttomäärä | - | 104 | -100 |
| Vähennykset | -31 | -1 | 2 396,4 |
| Arvonalentumisten nettomäärä | -31 | 103 | -130,5 |
| Arvonalentumiset luotto- ja takauskannasta % | 0 | 0,2 | -0,2 |

Tase ja taseen ulkopuoliset sitoumukset

Keskeisiä tase- ja sitoumuseriä

Keskeisimpien tase- ja sitoumuserien kehitys kolmelta vuodelta ja vuoden 2014 muutos on kuvattu alla olevassa taulukossa.

| Keskeisiä tase- ja sitoumuseriä | 31.12.2014 | 31.12.2013 | Muutos, % | 31.12.2012 |
|--|-------------------|-------------------|------------------|-------------------|
| 1000 euroa | | | | |
| Tase | 85 066 | 81 220 | 4,7 | 72 325 |
| Luotot | 71 636 | 63 941 | 12 | 59 558 |
| Saamistodistukset | 677 | - | | - |
| Osakkeet ja osuudet | 9 079 | 5 658 | 60,5 | 4 870 |
| Talletukset | 53 970 | 53 634 | 0,6 | 49 025 |
| Oma pääoma | 10 066 | 7 304 | 37,8 | 6 470 |
| Taseen ulkopuoliset sitoumukset | 3 791 | 5 324 | -28,8 | 6 016 |

Pankin tase kasvoi 3.846 tuhatta euroa (4,7 %). Luottojen määrä kasvoi 7.695 tuhatta euroa (12 %) ja oma pääoma 2.762 tuhatta euroa (37,8 %).

Antolainauksen kehitys

Uusia luottoja myönnettiin vuoden aikana 25.200 tuhatta euroa eli 1.559 tuhatta euroa enemmän kuin edellisenä vuonna. Luottokanta yhteensä vuoden lopussa oli 71.636 tuhatta euroa (63.941). Luottokannan kasvu jatkui, mutta asuntoluottojen kasvuvauhti hidastui hieman viime vuodesta. Osuuspankki välittää asiakkaille myös OP Ryhmän kiinnitysluottopankin, OP-Asuntoluottopankki Oyj:n (OPA) myöntämiä asuntoluottoja. OP Ryhmän strategian mukaisesti osuuspankki siirsi myöntämiään asuntoluottoja OPalle tilikauden aikana 6.927 tuhatta euroa.

Yli 90 pv erääntyneet ja nollakorkoiset saamiset tilikauden aikana kehittyivät seuraavasti:

| Yli 90 pv erääntyneet ja nollakorkoiset saamiset | | | |
|---|-------------------|-------------------|------------------|
| 1000 euroa | 31.12.2014 | 31.12.2013 | Muutos, % |
| Yli 90 pv erääntyneet saamiset | 92 | 30 | 208,9 |
| Nollakorkoiset saamiset | 2 | 2 | -3,1 |
| Yhteensä | 94 | 32 | 194,5 |
| Prosenttia luotto- ja takauskannasta | 0,1 | 0 | 0,1 |

Yli 90 päivää erääntyneisiin saamisiin on luettu kaikki sellaiset antolainausaamiset, joiden pääoma tai korko on ollut kokonaan tai osittain erääntyneenä ja maksamattomana yli 90 päivää.

Kiinteistöomistukset

Osuuspankin kiinteistöomistukset muodostuvat omassa käytössä olevista kiinteistöistä ja sijoituskiinteistöistä.

| Kiinteistöomistukset | | |
|--|-------------------|-------------------|
| 1000 euroa | 31.12.2014 | 31.12.2013 |
| Omassa käytössä olevat kiinteistöt | | |
| Sitoutunut pääoma | 1.573 | 1.575 |
| Prosenttia taseesta | 1,8 | 1,9 |
| Sijoituskiinteistöt | | |
| Sitoutunut pääoma | 755 | 778 |
| Prosenttia taseesta | 0,9 | 1,0 |
| Käypä arvo | 833 | 838 |
| Nettotuotto, % | -0,6 | 4,0 |
| Kiinteistöihin sitoutunut pääoma yhteensä | 2.329 | 2.352 |
| Prosenttia taseesta | 2,7 | 2,9 |

Kiinteistöyhteisöjen sitoutunut pääoma muodostuu osakehuoneiston kirjanpitoarvosta ja osakehuoneistoon kohdistuvasta lainaosuudesta.

Pankilla ei ole sijoituksia kiinteistösijoitusyhtiöissä. Kaikkien kiinteistösijoitusten osuus on 2,7 prosenttia taseesta (2,9).

Omassa käytössä olevat kiinteistöt

Omassa käytössä oleviksi kiinteistöiksi on luettu kiinteistöt, jotka ovat pankin omassa käytössä konttori-, varasto- tai muina sellaisina tiloina taikka henkilökunnan asumis-, virkistys- tai muussa sellaisessa käytössä, sekä kiinteistöyhteisöjen osakkeet, jotka oikeuttavat tällaisten tilojen hallintaan. Omassa käytössä oleviksi kiinteistöiksi on luettu myös sellaiset suorassa omistuksessa olevat kiinteistöt, joista osa on vuokrattu, mutta vuokrattujen tilojen osuutta ei voida myydä erikseen, ja oman käytön osuus tällaisissa tiloissa on ollut yli viisi prosenttia pinta-alasta.

Omassa käytössä olevien kiinteistöjen ja kiinteistöyhteisöjen osakkeiden tasearvoa määritettäessä on otettu lähtökohdaksi hyödykkeen arvo suhteessa liiketoiminnan tulonodotuksiin. Omassa käytössä olevista kiinteistöistä ei kirjattu arvonalennuksia. Arvonkorotuksia ei peruttu tilikauden aikana eikä niitä ollut tilikauden lopussa.

Sijoituskiinteistöt

Sijoituskiinteistöjä omistetaan vuokratuottojen ja omaisuuden arvonnousujen hankkimiseksi. Jos suorassa omistuksessa olevasta kiinteistöistä osa on vuokrattu ja oman käytön osuus on ollut vähäinen (alle viisi prosenttia), kiinteistö on luokiteltu sijoituskiinteistöksi.

Sijoituskäytössä olevia liike-, toimisto- ja teollisuuskiinteistöjä arvostettaessa kiinteistökohtaisena vähimmäistuottovaatimuksena tasearvoa määritettäessä on käytetty 5,5 prosenttia.

Sijoituskiinteistöihin ei sisällynyt tilikauden päättyessä arvonkorotuksia, eikä niihin ole kirjattu arvonalennuksia tai arvonkorotusten peruutuksia. Tilikauden aikana ei tehty sijoituskiinteistöjen hankintoja tai myyntejä.

Muun sijoitustoiminnan kehitys

Saamiset luottolaitoksilta, joista valtaosan muodostavat saamiset Pohjola Pankki Oyj:ltä, olivat 1.241 tuhatta euroa (9.065). Lisäksi osuuspankki on tehnyt sijoituksia OP Osuuskunnan liikkeeseen laskemaan joukkovelkakirjalainaan yhteensä 677 tuhatta euroa (0). Sijoitus sisältyy tase-erään saamiset yleisöltä.

Osakkeiden ja osuuskunniin osuuksien määrää toisaalta pienensi Pohjola Pankin osakkeiden myynti ja toisaalta kasvatti lisäsijoitukset OP Osuuskunnan osuuspääomaan. Vuoden lopussa osuuspankillä oli sijoituksia keskusyhteisön osuuspääomaan yhteensä 9.079 tuhatta euroa (5.658). Lisäksi osuuspankki sijoitti OP Osuuskunnan liikkeeseen laskemaan yritystodistukseen 677 tuhatta euroa.

Muiden aineellisten ja aineettomien hyödykkeiden kuin kiinteistöjen ja kiinteistöosakkeiden kirjanpitoarvo 262 tuhatta euroa oli 68 tuhatta euroa pienempi kuin vuotta aikaisemmin. Pääosa vähennyksestä johtui tehdyistä poistoista.

Velat yleisölle ja julkisyhteisöille

Yleisön talletusten ja muiden velkojen kehitys on kuvattu alla olevassa taulukossa. Muut velat muodostuvat markkinarahaveloista ja valtion varoista välitetyistä lainoista.

| Velat yleisölle ja julkisyhteisöille | | | |
|---|-------------------|-------------------|------------------|
| 1000 euroa | 31.12.2014 | 31.12.2013 | Muutos, % |
| Talletukset | | | |
| Maksuliiketililit | 35 301 | 29 893 | 18,1 |
| Säästämistilit | 5 620 | 7 768 | -27,7 |
| Sijoittamistilit | 13 044 | 15 971 | -18,3 |
| Valuuttatalletukset | 6 | 5 | 33,5 |
| Yhteensä | 53 970 | 53 634 | 0,6 |
| Muut velat | 57 | 97 | -41,4 |
| Velat yleisölle ja julkisyhteisöille yhteensä | 54 027 | 53 731 | 0,6 |

Muun vieraan pääoman ja sitoumusten kehitys

Velat luottolaitoksille, jotka muodostuvat lähes kokonaan veloista Pohjola Pankki Oyj:lle, kasvoivat 17.500 tuhanteen euroon (17.000).

Osuuspankillä ei ole liikkeeseen laskettuja joukkovelkakirjalainoja eikä debentuurilainoja. Pankilla ei ole pääomalainoja (0).

Muut vieraan pääoman erät muodostuvat lähinnä lyhytaikaisista maksujenvälityseristä sekä tuottojen ja kulujen jaksotuksiin liittyvistä tilinpäätösvaiheen siirtävistä eristä.

Oma pääoma ja varaukset

Limingan Osuuspankin koko oman pääoman määrä kasvoi 37,8 prosenttia 10.066 tuhanteen euroon (7.304).

Osuuspääoma

Osuuspääoma kasvoi 884,9 prosenttia 2.639 tuhanteen euroon (268). Omistajajäsenillä oli vuoden lopussa sijoituksia jäsenosuuksiin 272 tuhatta euroa (260), lisäosuuksiin 0 tuhatta euroa (0) ja uusiin Tuotto-osuuksiin 2.359 tuhatta euroa. Tuotto-osuuksien liikkeeseen laskuista uusien merkintöjen osuus oli 2.359 tuhatta euroa. Vanhoja lisäosuuksia ei muunnettu Tuotto-osuuksiksi lainkaan.

Osuuspankki ei maksanut korkoja jäsen- ja lisäosuuspääomalle vuodelta 2013.

Osuuspankilla voi osuuskuntalain ja osuuspankin sääntöjensä mukaan olla jäsenen oikeudet tuottavia jäsenosuuksia ja vapaaehtoisina osuuksina Tuotto-osuuksia sekä lisäosuuksia. Osuuspankin osuuspääomassa on jäsenosuuksia 2720 kpl. Jokaisella jäsenellä on velvollisuus ottaa yksi osuuspankin jäsenosuus ja maksaa siitä merkintähintana 100 euron suuruinen jäsenosuusmaksu. Tuotto-osuuksia on osuuspankin osuuspääomassa 21.215 kpl. Tuotto-osuuksia voivat merkitä vain osuuspankin jäsenet ja niiden antamisesta päättää osuuspankin hallitus. Tuotto-osuuden nimellisarvo ja siitä osuuspankille merkintähintana maksettava tuotto-osuusmaksu on 100 euroa. Jäsenosuudet ja Tuotto-osuudet ovat osuuspankin purkautuessa huomommalla etusijalla kuin lisäosuudet. Osuuspankin osuuspääomassa on lisäosuuksia 0 kpl. Lisäosuuksia koskevat määräykset sisältyvät nykyistä edeltävän osuuskuntalain (1488/2001) 11 lukuun sekä soveltuvin osin voimassa olevaan osuuskuntalakiin. Osuuspankki ei voi enää antaa uusia lisäosuuksia. Olemassa olevat lisäosuudet voidaan omistajan hakemuksesta muuntaa Tuotto-osuuksiksi.

Osuusmaksut, tuotto-osuusmaksut ja lisäosuusmaksut palautetaan osuuspankin sääntöjen, osuuskuntalain ja osuuspankeista ja muista osuuskuntamuotoisista luottolaitoksista annetun lain mukaisesti ja sanotuissa laeissa mainituin edellytyksin jäsenyyden päätyttyä tai irtisanottaessa lisäosuus tai Tuotto-osuus. Jäsenosuusmaksu ja tuotto-osuusmaksu voidaan palauttaa 12 kuukauden kuluttua sen tilikauden päättymisestä, jonka aikana jäsenyys on päättynyt tai Tuotto-osuuden omistaja on irtisanonut osuuden.

Osuuspankilla on kuitenkin oikeus kieltäytyä jäsenosuusmaksujen ja tuotto-osuusmaksujen palauttamisesta osuuspankin toiminnan aikana. Osuuspankki voi myöhemmin päättää edellä mainitun kiellon kumoamisesta. Palauttamista koskevasta kiellosta ja sen kumoamisesta päättää tarvittaessa pankin hallitus. Ellei palautusta voida jonakin vuonna maksaa täysimääräisesti, maksamatta jäänyt osa maksetaan seuraavien tilinpäätösten perusteella käytettävissä olevista omista pääomista. Edellä määrätty oikeus maksamatta jääneen osan jälkipalautukseen päättyy kuitenkin viidennen seuraavan tilinpäätöksen jälkeen. Maksamatta jääneelle osalle ei makseta korkoa.

Lisäosuusmaksut palautetaan kuuden kuukauden kuluttua sen tilikauden päättymisestä, jonka perusteella palautus ensimmäisen kerran voidaan suorittaa. Jos irtisanottua lisäosuusmaksua ei ole voitu palauttaa kokonaisuudessaan, voi palautus tapahtua jälkipalautuksena, jos se on kolmen seuraavan tilinpäätöksen perusteella mahdollista. Lisäosuudelle maksetaan korkoa siihen asti, kun se on osuuskuntalain mukaan nostettavissa.

Osuuspankilla on oikeus lunastaa kaikki Tuotto-osuudet. Lunastusoikeuden käyttämisestä päättää osuuspankin hallitus. Lunastukseen vaaditaan keskusyhteisön lupa sekä valvovan viranomaisen lupa, mikäli sääntely sitä edellyttää.

Muut oman pääoman erät

Pankilla ei ole aikaisemmin tehtyjä arvonkorotuksia.

Vapaaehtoiset varaukset

Poistoeroa pienennettiin 10 tuhatta euroa tekemällä suunnitelman mukaisia poistoja pienemmät elinkeinoverolain sallimat enimmäispoistot. Luottotappiovarausta kasvatettiin 431 tuhatta euroa.

Omat varat ja vakavaraisuus

Osuuspankin vakavaraisuus lasketaan Euroopan parlamentin ja neuvoston asetuksen (EU) N:o 575/2013 mukaisesti. Vakavaraisuussäätely muuttui 1.1.2014 alkaen, joten omia varoja ja vakavaraisuutta koskevat tiedot eivät ole vertailukelpoisia edellisen vuoden toimintakertomuksessa julkaistuihin tietoihin. Alla esitetyt vakavaraisuustietojen vertailutiedot perustuvat arvioon, jossa vakavaraisuustiedot 31.12.2013 on oikaistu vastaamaan 1.1.2014 voimaan tulleita vakavaraisuussäännöksiä.

Osuuspankin luottoriskin pääomavaateen laskennassa käytetään sisäisten luokitusten menetelmää. Markkinariskien pääomavaatimus lasketaan standardimenetelmällä. Myös operatiivisten riskien pääomavaatimus lasketaan standardimenetelmällä.

OP Ryhmä julkistaa ns. Pilari III:n mukaiset tarkemmat vakavaraisuustiedot tilinpäätöksessään. OP Ryhmän tilinpäätös on luettavissa www.op.fi verkkopalvelussa.

Osuuspankin omat varat muodostuivat seuraavasti:

| Omat varat | | |
|---|-------------------|-------------------|
| 1000 euroa | 31.12.2014 | 31.12.2013 |
| Ydinpääoma (CET1) | | |
| Oma pääoma* | 10 066 | 7 304 |
| Lisäosuuspääoman omiin varoihin luettava määrä | 0 | 0 |
| Tilinpäätössiirrot vähennettynä laskennallisella verovelalla | 1 998 | 1 661 |
| Suunniteltu voitonjako | -33 000 | 0 |
| Käyvän arvon rahasto rahavirran suojauksesta | 0 | 1 510 |
| Aineettomat hyödykkeet | 0 | 0 |
| Laskennalliset verosaamiset, jotka ylittävät 10 % ydinpääomasta | 0 | -63 |
| Käyvän arvon arvostusten siirtymäsäännös | -1 | - |
| Arvon alentumisten ja odotettujen tappioiden erotuksen alijäämä | -187 | -243 |
| Ydinpääoma (CET1) yhteensä | 11 842 | 7 267 |
| Ensisijainen lisäpääoma (AT1) | | |
| Pääomalainoista omiin varoihin luettava määrä | 0 | 0 |
| Ensisijainen pääoma (T1) yhteensä | 11 842 | 7 267 |
| Toissijainen pääoma (T2) | | |
| Perpetuaalilainat | 0 | 0 |
| Debentuurilainat | 0 | 0 |
| Arvon alentumisten ja odotettujen tappioiden erotuksen ylijäämä | 0 | 0 |
| Käyvän arvon arvostusten siirtymäsäännös | 1 | 1 388 |
| Omat varat yhteensä | 11 844 | 8 655 |

* pl. lisäosuuspääoma ja arvonorotusrahaan liittyvä laskennallinen verovelka

Ensisijaiseen pääomaan ei sisällynyt pääomalainoja 31.12.2014. Vertailutietoon sisältyvien pääomalainojen osuus oli 0,0 prosenttia ensisijaisesta pääomasta.

Osuuspankin lisäosuuspääomasta on luettavissa ydinpääomiin korkeintaan 80 prosenttia 31.12.2012 liikkeeseen lasketusta määrästä siirtymäsäännöksen puitteissa. Käyvän arvon rahaston negatiiviset erät eli realisoitumattomat tappiot sisältyvät ydinpääomaan, mutta positiiviset erät eli realisoitumattomat voitot vähennetään ydinpääomasta vuoden 2014 ajan ja luetaan toissijaiseen pääomaan (T2). Arvon alentumisten ja odotettujen tappioiden erotuksen alijäämä vähennetään kokonaisuudessaan ydinpääomasta (CET1).

| Riskipainotetut erät | 31.12.2014 | 31.12.2013 |
|---|-------------------|-------------------|
| 1000 euroa | | |
| Luottoriski | | |
| Standardimenetelmä (SA) | | |
| Yritysvastuut | 62 136 | 69 824 |
| Vähittäisvastuut | 0 | 0 |
| Luottolaitos- ja sijoituspalveluvastuut | 0 | 0 |
| Muut vastuut | 21 870 | 8 |
| Sisäisten luottoluokituksen menetelmä (IRB) | | |
| Yritysvastuut ¹⁾ | 7 093 | 5 516 |
| Yritysvastuut – pk-yritykset | 5 590 | |
| Yritysvastuut - Muut | 1 503 | |
| Vähittäisvastuut ²⁾ | 5 732 | 7 052 |
| Kiinteistövakuudelliset | 4 204 | 5 575 |
| Muut vähittäisvastuut | 1 528 | 1 477 |
| Luottolaitos- ja sijoituspalveluyritysvastuut ¹⁾ | 0 | 0 |
| Oman pääoman ehtoiset sijoitukset | 9 259 | 5 606 |
| Muut erät | 2 200 | 2 264 |
| Luottoriski yhteensä | 24 369 | 20 515 |
| Selvitysrisi | 0 | 0 |
| Markkinariski³⁾ | 0 | 0 |
| Operatiivinen riski | 2 567 | 2 393 |
| Yhteensä | 26 936 | 39 941 |

1) Luottolaitos- ja sijoituspalveluyritysvastuisiin sekä yritysvastuisiin sovelletaan nk. IRBAn perusmenetelmää (FIRB), eli pankki soveltaa näiden vastuiden riskipainojen laskennassa omia maksukyvyttömyyden todennäköisyyden (PD) estimaatteja.

2) Vähittäisvastuiden riskipainoja laskettaessa pankki soveltaa omia estimaatteja maksukyvyttömyyden todennäköisyydelle (PD), tappio-osuudelle (LGD) ja luottovasta-arvokertoimelle (CF).

3) Valuuttakurssiriski

| Vakavaraisuussuhdeluvut | 31.12.2014 | 31.12.2013 |
|---|-------------------|-------------------|
| (%) | | |
| Ydinpääoman (CET1) vakavaraisuussuhde | 44,0 | 18,2 |
| Ensisijaisen pääoman (T1) vakavaraisuussuhde | 44,0 | 18,2 |
| Vakavaraisuussuhde | 44,0 | 21,7 |
| Osuuspankkien yhteenliittymän ydinpääoman vakavaraisuussuhde (CET1) | * 13,6 | **17,1 |

*syyskuussa 2014

** voimassa olevien säännösten mukaan laskettu arvio 1.1.2014

Omien varojen vähimmäismäärä yhteensä oli 2.155 tuhatta euroa (3.195). Omien varojen vähimmäismäärä on 8 prosenttia riskipainotetuista eristä. Lakisääteinen alaraja vakavaraisuussuhteelle on 8 prosenttia. Ydinpääoman vakavaraisuussuhteen alaraja on 4,5 prosenttia.

31.12.2013 voimassa olleen vakavaraisuussäätelyn mukaisesti lasketut osuuspankin omat varat olivat 8 655 tuhatta euroa, omien varojen vaatimus 3.195 tuhatta euroa ja vakavaraisuussuhde 21,7 prosenttia. Omien varojen vaadetta pienensi Basel I lattiasäännön poistuminen omien varojen vaateesta sekä pk-yritysten luottoja koskeva riskipainohelpotus (noin 24 prosenttia). Riskipainohelpotus on voimassa vuoteen 2016.

Pankin omia pääomia kasvattivat Pohjola Pankki Oyj:n osakkeiden myyntivoitto, Tuotto-osuuksien myynti sekä vuoden 2014 tulos.

Tunnuslukujen laskentakaavat:

Ydinpääoman (CET1) vakavaraisuussuhde, %

$\frac{\text{Ydinpääoma (CET1) yhteensä}}{\text{Riskipainotetut erät yhteensä}} \times 100$

Ensisijaisen pääoman (T1) vakavaraisuussuhde, %

$\frac{\text{Ensisijainen pääoma (T1) yhteensä}}{\text{Riskipainotetut erät yhteensä}} \times 100$

Vakavaraisuussuhde, %

$\frac{\text{Omat varat yhteensä}}{\text{Riskipainotetut erät yhteensä}} \times 100$

Osuuspankin konserni

Limingan Osuuspankin konserniin kuuluu Limingan Osuuspankin lisäksi Keskinäinen Kiinteistöosakeyhtiö Limingan Niittykartano. Konsernin liikevoitto kasvoi 307,8 prosenttia ja oli 2.603 tuhatta euroa (85). Konsernin tase oli vuoden lopussa 85.428 tuhatta euroa (81.827).

Konsernin ydinpääoman vakavaraisuussuhde (CET 1) oli 42,1 prosenttia. Konsernin ensisijaisen pääoman vakavaraisuussuhde oli 42,1 prosenttia ja vakavaraisuussuhde 42,1 prosenttia. Ydinpääoma (CET 1) oli yhteensä 11.647 tuhatta euroa, ensisijainen pääoma (T1) yhteensä 11.647 tuhatta euroa ja omat varat yhteensä 11.649 tuhatta euroa. Konsernin riskipainotetut erät olivat yhteensä 27.695 tuhatta euroa ja omien varojen vähimmäismäärä 2.216 tuhatta euroa. Vertailukaudella 31.12.2013 konsernin vakavaraisuussuhde oli 22,9 prosenttia ja omat varat 9.244 tuhatta euroa, josta ensisijaiset omat varat 7.978 tuhatta euroa. Vertailukauden omien varojen vaatimus oli yhteensä 3.234 tuhatta euroa. Konsernin vakavaraisuustiedot eivät ole vertailukelpoisia säännösmuutoksista johtuen.

Konsernin oman pääoman tuotto (ROE) tilikaudelta (suluissa kaksi edellistä tilikautta) oli 19,3 prosenttia (1,6 ja 2,4), koko pääoman tuotto (ROA) 2,5 prosenttia (0,2 ja 0,3), omavaraisuusaste 14,5 prosenttia (11,5 ja 12,0) ja kulujen suhde tuottoihin 38,6 prosenttia (89,8 ja 93,7). Tunnuslukujen laskukaavat on esitetty Taloudellista kehitystä kuvaavat tunnusluvut -kappaleen yhteydessä.

Keskinäinen vastuu

Yhteenliittymälainsäädännön mukaisesti osuuspankkien yhteenliittymän muodostavat yhteenliittymän keskusyhteisö OP Osuuskunta, osuuspankkien keskusrahallaitoksena toimiva liikepankki Pohjola Pankki Oyj, keskusyhteisön muut jäsenluottolaitokset, keskusyhteisön ja jäsenluottolaitoksen konsolidointiryhmiin kuuluvat yhteisöt sekä sellaiset luottolaitokset, rahoituslaitokset ja palveluyritykset, joista edellä mainitut yhteisöt yksin tai yhdessä omistavat yli puolet. OP Osuuskunnan jäseniä olivat vuoden lopussa 181 osuuspankkia sekä Pohjola Pankki Oyj, Helsingin OP Pankki Oyj, OP-Asuntoluottopankki Oyj, OP-Korttiyhtiö Oyj ja OP-Prosessipalvelut Oy. Talletuspankkien yhteenliittymää valvotaan konsolidoidusti, ja keskusyhteisö ja sen jäsenluottolaitokset vastaavat viime kädessä toistensa veloista ja sitoumuksista.

Keskusyhteisö on velvollinen antamaan jäsenluottolaitoksilleen ohjeita niiden sisäisestä valvonnasta sekä riskienhallinnasta, niiden toiminnasta maksuvalmiuden ja vakavaraisuuden turvaamiseksi sekä yhtenäisten tilinpäätösperiaatteiden noudattamisesta yhteenliittymän yhdistellyn tilinpäätöksen laatimisessa.

Keskusyhteisö ja jäsenluottolaitokset ovat keskinäisessä vastuussa niistä selvitystilassa tai konkurssissa olevan keskusyhteisön tai jäsenluottolaitoksen veloista, joita ei saada suoritetuksi sen varoista. Vastuu jakautuu keskusyhteisön ja jäsenluottolaitosten kesken viimeksi vahvistettujen taseiden loppusumman mukaisessa suhteessa.

Jos jäsenluottolaitoksen omat varat vähenevät tappioiden vuoksi niin alhaisiksi, että yhteenliittymäläisissä säädetyn selvitystilan edellytykset täyttyvät, keskusyhteisöllä on oikeus periä jäsenluottolaitoksiltaan keskusyhteisön säännöissä mainituin perustein ylimääräisiä maksuja tilikauden aikana enintään viisi tuhannesosaa jäsenluottolaitosten viimeksi vahvistettujen taseiden yhteenlasketusta loppusummasta käytettäväksi jäsenluottolaitoksen selvitystilan ehkäisemiseksi tarvittaviin tukitoimiin.

Talletussuoja ja sijoittajien turva

Luottolaitostoiminnasta annetun lain mukaan talletuspankin on kuuluttava talletussuojarahastoon. OP Ryhmään kuuluvia talletuspankkeja pidetään talletussuojan osalta yhtenä pankkina. Talletussuojarahastosta korvataan tallettajien saamiset OP Ryhmän talletuspankeilta enintään 100 tuhanteen euroon asti. OP Ryhmässä talletuspankkeja ovat osuuspankit, Pohjola Pankki Oyj ja Helsingin OP Pankki Oyj. OP Ryhmä on maksanut vuonna 2014 rahastolle kannatusmaksuja 29 143 tuhatta euroa.

Sijoittajien korvausrahasto maksaa korvauksia ei-ammattimaisille sijoittajille silloin, kun sijoituspalveluyritys tai luottolaitos ei pysty suorittamaan muun kuin tilapäisen maksukyvyttömyyden vuoksi suojan piirissä olevia sijoittajien selviä ja riidattomia saamia sopimuksen mukaisesti. Korvauksen määrä on 90 prosenttia saamisen määrästä, enintään 20 tuhatta euroa. Sijoittajien korvausrahastoa koskevan lainsäädännön mukaan OP Ryhmään kuuluvia pankkeja pidetään korvaussuojan osalta yhtenä pankkina.

Taloudellista kehitystä kuvaavat tunnusluvut

| Tunnusluku | 2014 | | | 2013 | | | 2012 | | |
|------------------------------|------|------|------|------|------|------|------|------|------|
| | 2014 | 2013 | 2012 | 2014 | 2013 | 2012 | 2014 | 2013 | 2012 |
| Oman pääoman tuotto (ROE), % | 21,5 | 2,6 | 2,7 | 21,5 | 2,6 | 2,7 | 21,5 | 2,6 | 2,7 |
| Koko pääoman tuotto (ROA), % | 2,7 | 0,3 | 0,3 | 2,7 | 0,3 | 0,3 | 2,7 | 0,3 | 0,3 |
| Omavaraisuusaste, % | 14,2 | 10,9 | 11,1 | 14,2 | 10,9 | 11,1 | 14,2 | 10,9 | 11,1 |
| Kulujen suhde tuottoihin, % | 34,7 | 80,5 | 87,3 | 34,7 | 80,5 | 87,3 | 34,7 | 80,5 | 87,3 |

Tunnuslukujen laskukaavat

Oman pääoman tuotto (ROE), %

$$\frac{\text{Liikevoitto (-tappio)} - \text{Tuloverot} *}{\text{Oma pääoma ja vähemmistön osuus} + \text{Tilinpäätössiirtojen kertymä laskennallisella verolla vähennettynä (vuoden alun ja lopun keskiarvo)}} \times 100$$

Koko pääoman tuotto (ROA), %

$$\frac{\text{Liikevoitto (-tappio)} - \text{Tuloverot} *}{\text{Taseen loppusumma keskimäärin (vuoden alun ja lopun keskiarvo)}} \times 100$$

Omavaraisuusaste, %

$$\frac{\text{Oma pääoma ja vähemmistön osuus} + \text{Tilinpäätössiirtojen kertymä laskennallisella verolla vähennettynä}}{\text{Taseen loppusumma}} \times 100$$

Kulujen suhde tuottoihin, %

Hallintokulut + Poistot ja arvonalentumiset aineellisista ja aineettomista hyödykkeistä + Liiketoiminnan muut kulut _____ x 100
 Korkokate + Tuotot oman pääoman ehtoista sijoituksista +
 Nettopalkkiotuotot + Arvopaperikaupan ja valuuttatoiminnan nettotuotot + Myytävissä olevien rahoitusvarojen nettotuotot +
 Suojauslaskennan nettotulos + Sijoituskiinteistöjen nettotuotot +
 Liiketoiminnan muut tuotot + Osuus osakkuusyritysten tuloksista (netto)

* Tilinpäätössiirtoihin sisältyvä verovaikutus huomioitu

Riskienhallinta

Riskienhallinnan periaatteet ja organisointi sekä pankin riskiasema

Riskienhallinta perustuu liiketoimintapäätöksiä tekevien henkilöiden ammattitaitoon ja varovaisuuteen sekä systemaattiseen riskien mittaamiseen, arviointiin ja rajoittamiseen. Riskienhallinnan tärkein tavoite on turvata pankin riskinkantokyky ja varmistaa, ettei toiminnassa oteta niin suurta riskiä, että se vaarantaisi pankin kannattavuuden, vakavaraisuuden, maksuvalmiuden tai toiminnan jatkuvuuden. Riskinkantokyky muodostuu toiminnan laajuuteen ja vaativuuteen suhteutetusta laadukkaasta riskienhallinnasta sekä kannattavaan liiketoimintaan perustuvasta riittävästä vakavaraisuudesta.

Osuuspankin riskienhallinta on järjestetty OP Osuuskunnan jäsenpankeilleen antamien yleisten ohjeiden mukaisesti. Pankin hallitus vastaa sisäinen valvonnan ja riskienhallinnan riittävydestä. Pankki noudattaa OP Osuuskunnan hallintoneuvoston vahvistamia ryhmätasoisia sisäisen valvonnan sekä riskien- ja vakavaraisuuden hallinnan periaatteita. OP Osuuskunnan johtokunta on asettanut osuuspankkien riskiperusteiselle vakavaraisuudelle, kannattavuudelle ja eri riskilajeille valvontarajat. Valvontarajojen pohjalta osuuspankin hallitus on vahvistanut omat limiittinsä. Limiittien ajantasaisuus suhteessa pankin liiketoiminnan tilaan ja kehitykseen tarkistetaan vuosittain.

Hallitus seuraa, arvioi ja valvoo säännöllisesti riskinkantokykyä ja riskiasemaa sekä riskienhallinnan ja sisäisen valvonnan toimivuutta ja riittävyttä.

Toimitusjohtaja vastaa riskien- ja vakavaraisuuden hallinnan toteutuksesta ja siihen liittyvien tehtävien organisoinnista OP Osuuskunnan ja pankin hallituksen antamien ohjeiden mukaisesti. Toimitusjohtaja raportoi säännöllisesti hallitukselle, hallintoneuvostolle ja OP Osuuskunnalle pankin liiketoiminnasta, riskinkantokyvystä ja riskiasemasta.

Osuuspankin suhtautuminen riskinottoon on maltillinen. Riskinkantokyvyn riittävyttä suhteessa pankin riskeihin arvioidaan riskimittareiden ja taloudellisen pääomavaateen avulla.

Pääomasuunnittelulla varmistetaan, että pankilla on riittävä riskiperusteinen vakavaraisuus nykyisiin ja ennakoituihin riskeihin nähden. Lisäksi sen avulla varmistetaan, että pankin kasvu-, kannattavuus- ja vakavaraisuustavoitteet ovat tarkoituksenmukaisia ja keskenään johdonmukaisesti asetettu. Pääomasuunnitelma sisältää mm. tavoitteet pääomatasolle sekä varautumissuunnitelman vakavaraisuuteen vaikuttavien odottamattomien tilanteiden varalle. Omien varojen riittävyys turvataan ensisijaisesti pitämällä pankin kannattavuus kohtuullisella tasolla. Lisäksi pankki tarjoaa omistajajäsenille merkittäväksi tuotto-osuuksia, jotka luetaan ydinpääomaan. Pankin riskinkantokyky on riittävä ja riskiasema on vakaa.

Luottoriskit

Luottoriskillä tarkoitetaan sitä, että asiakas ei mahdollisesti täytä luottosuhteesta syntyviä velvoitteitaan eikä asetettu vakuus ole riittävä kattamaan pankin saamista. Luottoriskien hallinnan tarkoituksena on vähentää luottotappioiden todennäköisyyttä jo ennen luottopäätöstä sekä toisaalta rajoittaa ja estää jo tehtyihin luottopäätöksiin liittyvien riskien toteutuminen. Luottoriskiä hallitaan asiakasvalinnalla ja vakuuksin sekä asiakassuhteen aktiivisella hoidolla.

Pankkiliketoiminnassa luotonanto tapahtuu ensisijaisesti asiakkaan riittävän ja todennetun velanhoitokyvyn perusteella. Luottopäätökset perustuvat vahvistettuihin päätöksenteko-ohjeisiin, asiakkaan luottokelpoisuusluokkaan, maksukykyyn ja vakuuksiin, joiden tulee yleensä olla turvaavat. Seurannassa kiinnitetään huomiota myös luotonannon toimialakohtaisiin keskittyisiin. Vakuudeton luotonanto on mahdollista vain poikkeustapauksissa riskienhallintaa koskevien ohjeiden määrittelemällä tavalla.

Osuuspankin luottoriskejä limitoidaan ja rahoitusprosessia valvotaan OP Ryhmän riskienhallintajärjestelmän puitteissa. Pankin luottokanta on ollut vakuutettu Osuuspankkien Keskinäisessä Vakuutusyhtiössä (OVY) osana tätä järjestelmää. OP Ryhmän riskienhallinnan kehittämiseen liittyen osuuspankkien luottokantojen vakuuttamismenettely on päättynyt 31.12.2014.

Pankin asiakasriskejä kattavat omat varat olivat joulukuussa 2014 yhteensä 11.844 tuhatta euroa. Pankilla ei ole asiakaskokonaisuuksia, joiden asiakasriski (asiakasvastuut vähennyserät huomioiden) ylittäisi EU:n vakavaraisuusasetuksessa säädetyn 25 prosentin rajan asiakasriskejä kattavista omista varoista. Viiden suurimman asiakaskokonaisuuden asiakasriskien (asiakasvastuut vähennyserät huomioiden) yhteismäärä oli 54,48 prosenttia asiakasriskejä kattavista omista varoista.

Vuonna 2014 luotto- ja takaustappioiden nettomäärä oli 0,0 prosenttia luotto- ja takauskannasta. Pankin säännöllisesti tekemän tulevien luottotappioriskien kartoituksen perusteella suurimpien asiakkaiden taholta ei ole odotettavissa olennaisia tappioita. Yli 90 pv erääntyneet ja nollakorkoiset saamiset olivat 0,0 prosenttia luotto- ja takauskannasta.

Likviditeettiriski

Pankkitoiminnan likviditeettiriski koostuu rakenteellisesta rahoitusriskistä ja maksuvalmiusriskistä. Rakenteellisella rahoitusriskillä tarkoitetaan pitkän aikavälin luotonantoon liittyvää epävarmuutta, joka johtuu rahoituksen rakenteesta aiheutuvasta jälleenrahoitusriskistä. Maksuvalmiusriski on riski siitä, että pankki ei suoriudu odotetuista ja odottamattomista, olemassa olevista ja tulevista maksuista ilman vaikutusta liiketoiminnan jatkuvuuteen, kannattavuuteen tai vakavaraisuuteen.

Rakenteellista rahoitusriskiä seurataan sijoitusten ja luotonannon sekä niiden rahoituksen maturiteettirakenteen erolla. Maksuvalmiusriskiä seurataan pankin tulo- ja menokassavirtojen erona ja maksuvalmius hoidetaan Pohjola Pankki Oyj:n sekkitilin kautta. Rakenteellista rahoitusriskiä hallitaan OP Ryhmän likviditeetin hallintaa koskevien linjausten ja ohjeiden sekä OP Osuuskunnan johtokunnan osuuspankeille vahvistamien valvontarajojen avulla. Pankin rahoitusvarojen ja -velkojen jakauma on kuvattu liitetiedoissa.

Markkinariskit

Markkinariskillä tarkoitetaan riskiä tappiosta tai tuoton menetyksestä, kun markkinahinta tai markkinahinnan volatilitiiteetti muuttuvat epäedulliseen suuntaan. Markkinariskeihin sisällytetään kaikkien taseen ja taseen ulkopuolisten erien korkoriskit, hintariskit ja kiinteistöriskit sekä sijoitustoiminnan luottosprediriski ja markkinoiden likviditeettiriski.

Markkinariskien hallinnan tavoitteena on tunnistaa, mitata, rajoittaa, seurata ja valvoa pankin markkinariskejä siten, että pankin kannattavuus tai vakavaraisuus ei vaarannu.

Pankkitoiminnan merkittävin markkinariski on korkotason muutoksen vaikutus korkokatteeseen. Korkoriski aiheutuu luotonannon ja talletusvarainhankinnan toisistaan poikkeavista korkosidonnaisuuksista tai korontarkistusajankohdista, joten korkotason muutokset realisoituvat korkokatteeseen. Osuuspankin korkoriskiä hallitaan ensisijaisesti otto- ja antolainauksen tuotevalikoimalla ja -ehdoilla. Toissijaisesti pankki voi suojata taseensa korkoriskiä korkojohdannaisilla OP Ryhmässä käytössä olevien suojauksen toimintamallien mukaisesti. Johdannaisuojaus voidaan toteuttaa joko nimettyihin sopimuksiin kohdistettuna, rahavirran suojauksena tai ns. taloudellisena suojauksena.

Pankkiliiketoiminnassa valuuttariskillä tarkoitetaan valuuttakurssimuutosten pankille aiheuttamaa tulosriskiä tai markkina-arvon muutosriskiä. Avoin valuuttapositio syntyy, kun samassa valuutassa olevien saamisten ja velkojen määrät poikkeavat toisistaan. OP Ryhmässä valuuttariski keskitetään Pohjola Pankkiin, ja yksittäisen osuuspankin valuuttapositio rajoittuu käytännössä matkavaluuttakassaan.

Osakeriskillä tarkoitetaan osakkeiden ja muiden vastaavien instrumenttien markkinakurssimuutosten aiheuttamaa tulosriskiä ja markkina-arvojen muutosriskiä. Osakesijoitukset ovat pääosin OP Ryhmän sisäisiä sijoituksia. Muu osakesijoitustoiminta on vähäistä.

Kiinteistöriskillä tarkoitetaan osuuspankin ja sen konserniyhtiöiden omistuksessa oleviin kiinteistöihin tai kiinteistöyhteisöjen osakkeisiin ja osuuksiin kohdistuvaa arvonalenemis-, tuotto- ja vahingoittumisriskiä. Kiinteistöt on vakuutettu käyvästä arvostaan. Pankin hallitus käsittelee kiinteistöomistukset ja niihin liittyvät riskit sekä investointi-, korjaus- ja muut toimenpiteet säännöllisesti. Seurannassa kiinnitetään huomiota muun muassa kiinteistöihin sitoutuneen pääoman määrään suhteessa pankin taseeseen ja sijoituskiinteistöjen sitoutuneelle pääomalle saatavaan nettotuottoon sekä käypiin arvoihin.

Osuuspankki ei harjoita varsinaista kiinteistöliiketoimintaa, vaan kiinteistöomistukset muodostuvat pääasiallisesti omassa käytössä olevista toimitilakiinteistöistä. Vuoden 2014 lopussa kiinteistösijoituksiin (ml. omistukset kiinteistösijoitusyhtiöissä) sitoutuneen pääoman määrä oli 2,7 prosenttia taseen loppusummasta. Vuokrattavissa olevista tiloista oli 82 prosenttia vuokrattuna. Sijoituskiinteistöihin sitoutuneen pääoman tuotto oli -0,6 prosenttia eli hieman edellisvuotista alempi.

Operatiiviset riskit

Operatiivisella riskillä tarkoitetaan riskiä siitä, että riittämättömistä tai epäonnistuneista prosesseista tai virheellisistä menettelytavoista, järjestelmistä tai ulkoisista tekijöistä aiheutuu taloudellista tappiota tai muita haitallisia seuraamuksia. Compliance-riski on osa operatiivista riskiä. Compliance-riskillä tarkoitetaan ulkoisen sääntelyn, sisäisten menettelytapojen ja asiakassuhteessa asianmukaisten menettelytapojen ja eettisten periaatteiden noudattamatta jättämisestä aiheutuvaa riskiä. Sekä operatiivinen että compliance –riski voi ilmetä myös maineen tai luottamuksen heikkenemisenä tai menettämisenä.

Operatiivisten riskien hallinnan tavoitteena on tunnistaa ja arvioida mahdollisia ja toteutuneita operatiivisia riskejä sekä kehittää riskejä ennaltaehkäiseviä toimintatapoja ja yrityskulttuuria. Operatiiviset riskit arvioidaan ja riskitilanne raportoidaan säännöllisesti hallitukselle. Compliance-riskiä hallitaan mm. seuraamalla lainsäädännön muutoksia sekä ohjeistamalla ja kouluttamalla organisaatiota. Vuonna 2014 operatiivisista riskeistä osuuspankille aiheutuneet tappiot olivat vähäisiä.

Strategiset riskit

Strateginen riski syntyy väärän strategian valinnasta tai siitä, että valitulla strategialla ei saavuteta asetettuja tavoitteita. Strategista riskiä vähennetään jatkuvalla suunnittelulla, joka perustuu analyyseihin ja ennusteisiin asiakkaiden tulevista tarpeista, eri toimialojen ja markkina-alueiden kehityksestä sekä kilpailutilanteesta.

Palveluverkko

OP Ryhmän palveluverkosto koostuu monikanavaisesti verkko- ja mobiilipalveluista, puhelinpalveluista sekä maan kattavimmasta konttoriverkostosta. Vuoden lopussa Limingan Osuuspankilla oli pääkonttori Kauppakadulla. Konttorissa on rahan nostoon tarkoitettu Otto - käteisautomaatti. Konttorissa sijaitsevasta asiakaspääteestä luovuttiin vähäisen käytön vuoksi syksyllä 2014.

OP Ryhmä on panostanut merkittävästi mobiili- ja verkkopalveluiden kehittämiseen. Finanssipalveluiden käyttö on siirtymässä yhä enenevässä määrin mobiililaitteisiin.

Jäsenistö

Pankin jäsenmäärä kasvoi vuoden aikana 113 jäsenellä ja oli vuoden lopussa 2.722. Jäsenmäärän lisäys johtui toteutetusta ja aktiivisesta jäsenhankinnasta.

Henkilöstön palkitsemisjärjestelmät

OP Ryhmän muuttuva palkitseminen jakautuu yrityskohtaiseen lyhyen aikavälin palkitsemiseen sekä ryhmätasoiseen pitkän aikavälin palkitsemiseen. Osuuspankin palkka- ja palkkiopolitiikasta sekä palkkioiden maksamisesta päättää hallitus.

OP Ryhmän ryhmätasoinen pitkän aikavälin palkitsemisjärjestelmä muodostuu johdolle tarkoitetusta kannustinjärjestelmästä sekä muulle henkilöstölle tarkoitetusta henkilöstörahosta.

Osuuspankki kuuluu OP Ryhmän yhteiseen OP-Henkilöstörahastoon. Pankki maksaa henkilöstörahastolle voittopalkkioita, mikäli ennalta sovitut OP Ryhmän yhteiset tavoitteet saavutetaan. Rahaston jäsen voi nostaa rahasto-osuuksia rahaston säännöissä mainituin perustein.

Osuuspankissa on käytössä OP Ryhmän yhteinen johdon pitkän aikavälin palkitsemisjärjestelmä, jonka ansaintajakoille on asetettu OP Ryhmän strategiaan perustuvia tavoitteita. Johdon kannustinjärjestelmä koostuu kolmen vuoden peräkkäisistä ansaintajakoista, joista ensimmäinen oli 2011–2013. OP Osuuskunta toteutti vapaaehtoisen julkisen ostotarjouksen kaikista Pohjola Pankki Oyj:n liikkeeseen laskemista A- ja K-sarjan osakkeista. Tämän johdosta palkkiot, jotka oli tarkoitus maksaa Pohjolan A-sarjan osakkeiden ja rahan yhdistelmänä, maksetaan rahana ja alkuperäisen maksuaikataulun mukaisesti vuosina 2015, 2016 ja 2017 kolmessa yhtä suuressa erässä. Palkkio muutettiin rahamääräiseksi kertomalla osakkeiden lukumäärä lunastushinnalla.

Toinen kolmen vuoden ansaintajakso on 2014-2016, josta mahdollinen palkkio maksetaan OP:n v. 2017 liikkeeseen laskemina debentureina. Ansaittu euromääräinen palkkio muunnetaan debentuurien kappalemääräksi järjestelmän toteuman selvittyä. Palkkiosta vähennetään rahana maksettava osuus, jolla katetaan palkkiosta aiheutuvia veroja ja veroluonteisia maksuja. Palkkio maksetaan kolmessa yhtä suuressa erässä vuosina 2018, 2019 ja 2020.

Palkkion maksamiseen liittyy OP Ryhmän vakavaraisuutta sekä työ- tai toimisuhteen voimassaoloa koskevia ehtoja.

Osuuspankin lyhyen aikavälin palkitsemisohjelmassa ansaintajakso on kalenterivuosi ja palkkio maksetaan lähtökohtaisesti rahana. Lyhyen aikavälin palkitsemisjärjestelmä kattaa koko osuuspankin henkilöstön.

Muuttuvien palkkioiden maksamisesta on säädetty luottolaitoslaissa sekä Finanssivalvonnan kannanotossa ja sen päivityksessä. Laissa määritellään henkilöt, joiden ammatillisesta toiminnasta voi aiheutua merkittävää riskiä valvottavalle ts. riskipositioon kuuluvat henkilöt. Palkkion lykkäys, maksu muuna kuin rahana sekä maksamatta jättäminen tulee sovellettavaksi, jos lain tarkoittamassa riskipositioasemassa olevan henkilön muuttuvan palkkion määrä ylittää säännöksissä asetetun rajan.

Viivästetyt osuudet maksetaan kunakin vuonna niin, että maksuerien välillä on vähintään vuosi väliä. Ennen kunkin viivästetyn erän maksamista pankissa tehdään erikseen päätös siitä, onko aiemmin määriteltyä palkkiota pienennettävä toteutuneiden riskien, yrityksen palkitsemisjärjestelmään liittyvien maksamista koskevien ehtojen tai taloudellisen aseman heikkenemisen vuoksi. Viivästetty palkkio voidaan näiden rajoitusehtojen toteutuessa jättää kokonaan maksamatta tai maksaa määriteltyä pienempänä.

Henkilöstö

Limingan Osuuspankin henkilökunnan lukumäärä tilikauden päättyessä oli kymmenen henkilöä. Tilikauden aikana henkilöstön määrä pieneni kahdella henkilöllä.

Osuuspankin hallinnointijärjestelmä

Edustajisto

Limingan Osuuspankin omistajajäsenten päätösvaltaa käyttää jäsenten keskuudesta valittu edustajisto, johon kuuluu vähintään 20 ja enintään 35 edustajaa sen mukaan kuin hallintoneuvosto päättää. Nykyisen edustajiston jäsenmäärä on 22.

Edustajat valitaan osuuspankin vaalijärjestyksessä määrättyllä tavalla suhteellista vaalitapaa noudattaen joka neljäs vuosi hallintoneuvoston päättämänä ajankohtana. Vaalikelpoinen edustajistoon on henkilö, joka on hyväksytty jäseneksi viimeistään 4 kalenterikuukautta ennen äänestyksen alkamista ja joka vaalin alkaessa on täysivaltainen ja joka ei ole osuuspankin tai sen konserniin kuuluvan yhteisön palveluksessa oleva eikä osuuspankin tai sen konserniin kuuluvan yhteisön toimitusjohtaja taikka niiden hallintoneuvoston tai hallituksen jäsen tehtävässä oloaikanaan ja tehtävän päättymisestä lukien seuraavan viiden vuoden aikana.

Vuosittain ennen toukokuun loppua pidettävä varsinainen edustajiston kokous käsittelee muun muassa seuraavat asiat:

- osuuspankin tuloslaskelman ja taseen vahvistaminen
- vastuuvapauden myöntäminen hallintoneuvoston ja hallituksen jäsenille sekä toimitusjohtajalle,
- ylijäämän käytöstä päättäminen,
- hallintoneuvoston jäsenten lukumäärästä, valinnasta ja palkkioista päättäminen
- tilintarkastajien valinnasta ja palkkioista päättäminen.

Lisäksi edustajiston kokous päättää tarvittaessa kaikista osuuspankin sääntöjen muutoksista. Varsinaisen edustajiston kokouksen lisäksi voidaan pitää asioiden niin vaatiessa ylimääräisiä kokouksia. Edustajiston kokouksen koollekutsumisesta päättää pankin hallitus.

Jokaisella jäsenellä on edustajiston vaalissa yksi ääni ja jokaisella edustajiston jäsenellä on edustajiston kokouksessa yksi ääni.

Edustajiston kokoukset pidettiin 27.01.2014 ja 24.03.2014.

Hallintoneuvosto

Osuuspankilla on hallintoneuvosto, jonka tehtävänä on valvoa hallituksen ja toimitusjohtajan hoitamaa pankin hallintoa. Hallintoneuvosto valitsee hallituksen jäsenet ja toimitusjohtajan ja toimitusjohtajan sijaisen. Lisäksi se vahvistaa osuuspankin ohjesäännön ja pankin riskienhallintaa koskevat periaatteet.

Hallintoneuvosto antaa varsinaiselle edustajiston kokoukselle lausunnon edellisen vuoden tilinpäätöksestä. Se voi myös antaa hallitukselle ohjeita asioissa, jotka ovat laajakantoisia tai periaatteellisesti tärkeitä.

Vaalivuonna hallintoneuvosto määrää edustajiston lukumäärän osuuspankin säännöissä mainituissa rajoissa ja nimeää keskusvaalilautakunnan.

Hallintoneuvostoon kuuluu pankin sääntöjen mukaan vähintään 9 ja enintään 15 jäsentä. Jäsenmäärän vahvistaa edustajisto ja se on tällä hetkellä 12. Jäsenet valitaan osuuspankin jäsenistä ja heidän tulee edustaa monipuolisesti jäsenkuntaa. Kunkin jäsenen toimikausi kestää kolme vuotta. Vuosittain jäsenistä on erovuorossa kolmannes. Hallintoneuvoston jäsenen eroamisikä on 68 vuotta, kuitenkin siten että tämän iän täyttänyt henkilö saa toimia tehtävässään seuraavan valintakokouksen päättymiseen saakka.

Hallintoneuvosto kokoontui vuonna 2014 yhteensä 2 kertaa.

Hallintoneuvoston tarkastusvaliokunta

Hallintoneuvostoa avustaa sen valvontatehtävässä hallintoneuvoston keskuudestaan valitsema 4 - jäseninen tarkastusvaliokunta. Tarkastusvaliokunnan on kiinnitettävä huomiota erityisesti siihen, että osuuspankkia ja sen konsernia johdetaan ammattitaitoisesti terveitä ja varovaisia liikeperiaatteita noudattaen lain, sääntöjen, viranomaismääräysten ja annettujen ohjeiden sekä hallintoneuvoston vahvistamien vakavaraisuuden hallinnan periaatteiden mukaisesti.

Tarkastusvaliokunnalle on toimitettava viranomaisten, keskusyhteisön ja tilintarkastajan laatimat pankkia koskevat tarkastuskertomukset. Tarkastusvaliokunnan on esitettävä havaintonsa tarkastuskertomuksista ja muusta pankin hallinnosta ainakin kerran vuodessa hallintoneuvostolle.

Hallinnon jäsenten nimityksiä valmisteleva toimikunta

Osuuspankilla on hallinnon jäsenten nimityksiä valmisteleva toimikunta, johon kuuluu 8 jäsentä. Toimikunnan tarkoituksena on avustaa osuuspankin eri toimielimiä henkilövalintojen tekemisessä ja varmistaa valintaprosessin tehokas valmistelu. Toimikunta tekee osuuskunnan kokoukselle/edustajistolle sekä hallintoneuvostolle esitykset niiden päätösvaltaan kuuluvista asioista. Valmisteleva toimikunta voi myös tehdä esitykset muista kokouksissa esille tulevista asioista, joita hallintoneuvosto tai hallitus on esittänyt sen valmisteltaviksi. Lisäksi toimikunta valmistelee esitykset eri hallintoelinten jäsenten vuosi-, kuukausi- ja kokouspalkkioista sekä kulukorvausten perusteista.

Hallitus

Hallitus johtaa osuuspankin toimintaa. Pankin sääntöjen mukaan hallituksen on edistettävä osuuspankin etua huolellisesti ja hoidettava sen asioita lakien ja pankin sääntöjen sekä hallintoneuvoston vahvistaman ohjesäännön mukaan. Hallituksella on yleinen toimivalta päättää kaikista pankin hallintoon ja muihin asioihin liittyvistä kysymyksistä, jotka lain tai sääntöjen mukaan eivät kuulu edustajistolle, hallintoneuvostolle tai toimitusjohtajalle. Hallitus vastaa pankin strategisesta johtamisesta sekä ohjaa ja valvoo pankin toimivaa johtoa. Hallituksen lakimääräisenä tehtävänä on huolehtia siitä, että osuuspankin kirjanpidon ja varainhoidon valvonta on asianmukaisesti järjestetty.

Osuuspankin sääntöjen mukaan hallituksen muodostavat toimitusjohtaja toimiaikanaan sekä hallintoneuvoston valitsevat 3 – 4 muuta jäsentä, joiden tulee olla osuuspankin jäseniä. Hallituksen jäsenmäärä on tällä hetkellä 5. Hallituksen jäsenen toimikausi on yksi vuosi. Hallituksen jäsenen yläikäraja on 68 vuotta, kuitenkin siten, että tämän iän täyttänyt jäsen saa toimia tehtävässään uuden jäsenen valinnasta päättävän hallintoneuvoston kokouksen loppuun. Hallituksen jäsenenä olevan toimitusjohtajan osalta yläikäraja määräytyy osuuspankin ja toimitusjohtajan välisen toimitusjohtajan mukaisesti.

Vuosittain ensimmäisessä jäsentensä valintaa seuraavassa kokouksessaan hallitus valitsee keskuudestaan puheenjohtajan ja varapuheenjohtajan. Hallituksen puheenjohtajaksi tai varapuheenjohtajaksi ei saa valita osuuspankin toimitusjohtajaa tai toimihenkilöä.

Hallitus on päätösvaltainen, kun paikalla on puheenjohtaja tai varapuheenjohtaja ja saapuvilla on enemmän kuin puolet sen jäsenistä. Kertomusvuonna hallituksen kokouksia oli 14.

Toimitusjohtaja

Pankin toimitusjohtajan on edistettävä osuuspankin etua huolellisesti ja hoidettava pankin päivittäistä hallintoa lakien ja hallituksen antamien ohjeiden ja määräysten mukaisesti. Toimiin, jotka pankin toiminnan laajuus ja laatu huomioon ottaen ovat epätavallisia tai laajakantoisia, toimitusjohtaja saa ryhtyä vain, jos hallitus on hänet siihen valtuuttanut tai hallituksen päätöstä ei voida odottaa aiheuttamatta pankin toiminnalle olennaista haittaa.

Toimitusjohtajan lakimääräisenä tehtävänä on huolehtia, että pankin kirjanpito on lain mukainen ja että pankin varainhoito on järjestetty luotettavalla tavalla.

Hallinnointielinten jäsenet

Edustajisto

Osuuspankin edustajisto valittiin vuonna 2013 järjestetyillä vaaleilla äänestysprosentin ollessa 34,45. Edustajiston jäsenten toimikausi päättyy vuonna 2017 järjestettävään uuden edustajiston valintaan.

Edustajiston jäsenet

(Nimi, koulutus, ammatti/tehtävä, kotipaikka)

Heikkinen Teija, yo-maatalanemäntä, maatalousyrittäjä, Liminka

Junttila Vesa, hammaslääketieteen lisensiaatti, hammaslääkäri, Kempele, jäsen 24.03.2014 saakka

Junttola Antti, kasvatustieteen maisteri/luokanopettaja, rehtori, Liminka, jäsen 24.03.2014 saakka

Järvelin Marko, ylioppilas/kiinteistöhoitajan erityisammattitutkinto, kiinteistöhoitaja, Liminka

Kiipiläinen Miika, eläinlääketieteen lisensiaatti, eläinlääkäri, Liminka

Kojo Esa, ylioppilas/maamieskoulu, maatalousyrittäjä, Liminka

Kontturi Tarja, työtoiminnanohjaaja-artesaani, työtoiminnanohjaaja-artesaani, Liminka

Kylmänen Maija, tradenomi, maanviljelijä/yrittäjä, Liminka

Laurikkala Paula, kaupallinen koulutus, yrittäjä, Liminka

Leinonen Tommi, ammattikoulu, putkiasentaja, Liminka

Lipsonen Terho, filosofian lisensiaatti, talousjohtaja/eläkeläinen, Liminka

Matturi Ulla, yo-merkonomi, luontokeskuksen hoitaja, Liminka

Nevala Kalevi, merkonomi/optikko, asiakaspäällikkö, Liminka

Pietilä Esko, karjatalousteknikko, maanviljelijä, Liminka

Polo Voitto, ammattikurssit, eläkeläinen, Liminka

Päkkilä Pentti, maatilatekninen koulu, maanviljelijä, Liminka

Raitio Heini, terveydenhoitaja, työterveyshoitaja, Liminka

Salo Elina, ylioppilas, opiskelija, Oulu

Siika Maija, kauppakoulu, painopinnan valmistaja, Liminka

Sohlo Juha, AMK agrologi, kasvitutannon erityisasiantuntija, Liminka, jäsen 24.03.2014 alkaen

Suomela Raija, agronomi MMM, tutkija, Liminka

Syrjälä Mika, metsätalousteknikko, yrittäjä, Liminka

Taipaleenmäki Arto, hotelli- ja ravintolaesimies, operatiivinen päällikkö/maanviljelijä, Liminka

Äijälä Pasi, insinööri, ATK, Senior Packaging Designer, Liminka, jäsen 24.03.2014 alkaen

Hallintoneuvosto

(Nimi, toimikauden alkamisvuosi ja erovuoroisuusvuosi, koulutus, ammatti/tehtävä, kotipaikka)

Puheenjohtaja

Tomberg Ilkka (2014-2017), teologian maisteri, kirkkoherra, Liminka

Varapuheenjohtaja

Sangi Leea (2012-2015), agrologi, maatalousyrittäjä, Liminka

Muut jäsenet

*Hakkola Jukka (2013-2016), lääketieteen tohtori, farmakologian professori, Liminka

*Junkkonen Aila (2012-2015), humanististen tieteiden kandidaatti/luokanopettaja, eläkeläinen, Liminka

Junttila Vesa, hammaslääketieteen lisensiaatti, hammaslääkäri, Kempele, jäsen 24.03.2014 alkaen

Junttola Antti, kasvatustieteen maisteri/luokanopettaja, rehtori, Liminka, jäsen 24.03.2014-08.12.2014

Kiljo-Pietilä Anne (2012-2015), suurtalouksesimies, yrittäjä, Liminka

Mäkinen Maire (2012-2015), tradenomi, asiakassihteeri, Liminka

Ojanperä Olavi (2013-2016), rakennusmestari, maanviljelijä, Liminka

Snicker Pertti (2012-2015), ammattikoulu, putkiasentaja, Liminka

*Suvanto Hannu (2013-2016), työtekniikko, yrittäjä, Liminka

Vahlroos-Ruonakoski Sanna (2012-2015), filosofian maisteri, matemaattisten aineiden opettaja, Liminka

*Äijälä Erkki (2011-2014), sähköasentaja, eläkeläinen, Liminka

*Hallintoneuvoston tarkastusvaliokunnan jäsen

Hallitus

(Nimi, syntymävuosi, koulutus, ammatti/tehtävä, keskeinen työkokemus, kotipaikka, hallituksen jäsenyyden alkamispäivä, keskeiset samanaikaiset luottamustehtävät)

Puheenjohtaja

Junttila Juha, 1965, kauppatieteen tohtori, taloustieteen professori 2000-, Liminka, Limingan Osuuspankin hallituksessa 01.12.2008 alkaen, ei muita luottamustehtäviä

Varapuheenjohtaja

Kangas Panu, 1960, FM, kemia, HSEQ-päällikkö 2001-, Kempele, Limingan Osuuspankin hallituksessa 07.12.2011 alkaen, ei muita luottamustehtäviä

Muut jäsenet

Heikkinen Matti, 1965, eläinlääketieteen lisensiaatti, eläinlääkäri 1992-, Liminka, Limingan Osuuspankin hallituksessa 03.12.2012 alkaen, ei muita luottamustehtäviä

Hongisto Arto, 1959, agrologi, maanviljelijä 1989-, Liminka, Limingan Osuuspankin hallituksessa 09.12.2013 alkaen, Metsäliitto, osuuskunnan hallintoneuvoston jäsen (Limingan Osuuspankin hallituksen jäsenyys päättynyt 08.12.2014)

Junttola Antti, 1969, kasvatustieteen maisteri/luokanopettaja, rehtori 2005-, Liminka, Limingan Osuuspankin hallituksessa 08.12.2014 alkaen, ei muita luottamustehtäviä (Limingan Osuuspankin hallituksen jäsenyys alkanut 08.12.2014)

Juusola Petteri, 1967, yo-merkonomi, toimitusjohtaja 2010-, Oulu, Limingan Osuuspankin hallituksessa 08.12.2010 alkaen, ei luottamustehtäviä

Toimitusjohtaja

Petteri Juusola, yo-merkonomi, 47, pankin palvelukseen vuonna 1990, toimitusjohtajaksi vuonna 2010

Tilintarkastajat

Pohjois-Suomen Tilintarkastus Oy, vastuullisena tarkastajana Simo Salonen, KHT

Muu tarkastustoiminta

OP Osuuskunnan tarkastuksen tarkastaja Anne Alho suoritti osuuspankin tarkastuksen 02.-03.12.2014. Osuuspankin sisäistä tarkastusta ei suoritettu vuonna 2014.

Tulevaisuuden näkymät

Maailmantalouden näkymät ovat kohentuneet öljyn hinnan laskun vuoksi. Euroalueella keskuspankin elvyttävä rahapolitiikka ja euron heikkeneminen tukevat talouden kehitystä. Euroalueen talous kasvaa edelleen verkkaisesti. Euribor-korot säilyvät alhaalla. Viennin vilkastuminen tukee Suomen taloutta, mutta talouskehitys on kokonaisuutena edelleen heikkoa.

Hallituksen ehdotus ylijäämän käyttämisestä

Konsernin jakokelpoinen ylijäämä 31.12.2014 oli 4.431.569,76 euroa. Osuuspankin jakokelpoinen ylijäämä oli 4.707.357,81 euroa, josta tilikauden ylijäämä oli 1.899.715,87 euroa.

Taseen osoittama ylijäämä ehdotetaan käytettäväksi siten, että lisäosuusmaksulle maksetaan korkoa 0,0 prosenttia ja Tuotto-osuudelle 3,25 prosenttia, eli yhteensä 33.000 euroa. Tilikauden ylijäämästä jää 1.866.715,87 euroa edellisten tilikausien voittovarojen tilille.

Osuuspankin taloudellisessa asemassa ei tilikauden päättymisen jälkeen ole tapahtunut olennaisia muutoksia. Pankin maksukyky on hyvä, eikä ehdotettu voitonjako vaaranna hallituksen näkemyksen mukaan pankin maksukykyä.

Tuloslaskelma ja tase

Limingan Op konserni (523308KONS)

12 / 2014

12 / 2013

KONSERNITILINPÄÄTÖS
TULOSLASKELMA

| | | |
|--|---------------|---------------|
| KORKOTUOTOT | 1 425 268,82 | 1 344 559,30 |
| KORKOKULUT | -336 589,24 | -400 764,50 |
| KORKOKATE | 1 088 679,58 | 943 794,80 |
| TUOTOT OMAN PÄÄOMAN EHTOISISTA SIIJOITUKSISTA | 315 281,75 | 212 314,59 |
| PALKKIOTUOTOT | 651 589,08 | 510 837,00 |
| PALKKIOKULUT | -76 342,64 | -75 084,19 |
| ARVOPAPERIKAUPAN JA VALUUTTATOIMINNAN NETTOTUOTOT | -94 600,65 | 6 725,21 |
| Arvopaperikaupan nettotuotot | -95 599,76 | 7 613,10 |
| Valuuttatoiminnan nettotuotot | 999,11 | -887,89 |
| MYYTÄVISSÄ OLEVIEN RAHOITUSVAROJEN NETTOTUOTOT | 2 241 044,28 | 0,00 |
| SUOJAUSLASKENNAN NETTOTULOS | 0,00 | 0,00 |
| SIIJOITUSKIINTEISTÖJEN NETTOTUOTOT | -5 132,64 | -6 035,84 |
| LIIKETOIMINNAN MUUT TUOTOT | 69 272,42 | 244 596,99 |
| HALLINTOKULUT | -1 105 845,56 | -1 114 953,76 |
| Henkilöstökulut | -596 720,18 | -629 818,95 |
| Palkat ja palkkiot | -501 823,20 | -533 684,77 |
| Henkilösivukulut | -94 896,98 | -96 134,18 |
| Eläkekulut | -73 428,23 | -76 253,35 |
| Muut henkilösivukulut | -21 468,75 | -19 880,83 |
| Muut hallintokulut | -509 125,38 | -485 134,81 |
| POISTOT JA ARVONALENTUMISET KONSERNILIIKEARVOSTA | 0,00 | 0,00 |
| POISTOT JA ARVONALENTUMISET AINEELLISISTA JA AINEETOMISTA HYÖDYKKEISTÄ | -228 210,05 | -231 038,61 |
| LIIKETOIMINNAN MUUT KULUT | -283 683,28 | -303 966,85 |
| ARVONALENTUMISTAPPIOT LUOTOISTA JA MUISTA SITOUMUKSISTA | 31 323,10 | -102 619,02 |
| MUIDEN RAHOITUSVAROJEN ARVONALENTUMISTAPPIOT | 0,00 | 0,00 |
| OSUUS OSAKKUUSYRITYSTEN TULOKSESTA | 0,00 | 0,00 |
| LIIKEVOITTO (-TAPPIO) | 2 603 375,39 | 84 570,32 |
| TULOVEROT | -496 255,60 | 60 022,31 |
| Tilikauden verot | -352 687,46 | 0,00 |
| Aikaisempien tilikausien verot | 0,00 | 0,00 |
| Laskennallinen vero | -143 568,14 | 60 022,31 |
| VARSINAISEN TOIMINNAN VOITTO (-TAPPIO) VEROJEN JÄLKEEN | 2 107 119,79 | 144 592,63 |
| VÄHEMMISTÖN OSUUS TILIKAUDEN VOITOSTA TAI TAPPIOSTA | 38 477,79 | 48 589,43 |
| VARSINAISEN TOIMINNAN VOITTO (-TAPPIO) VÄHEMMISTÖN OSUUDEN JÄLKEEN | 2 145 597,58 | 193 182,06 |
| MUUN KUIN VARSINAISEN TOIMINNAN TUOTOT JA KULUT | 0,00 | 0,00 |
| TILIKAUDEN VOITTO (TAPPIO) | 2 145 597,58 | 193 182,06 |

Limingan Op konserni (523308KONS)

12 / 2014

12 / 2013

| TASE | | |
|---|---------------|---------------|
| VASTAAVAA | | |
| KÄTEISET VARAT | 149 636,81 | 176 082,43 |
| KESKUSPANKKIRAHOITUKSEEN OIKEUTTAVAT SAAMISTODISTUKSET | 0,00 | 0,00 |
| Valtion velkasitoumukset | 0,00 | 0,00 |
| Muut | 0,00 | 0,00 |
| SAAMISET LUOTTOLAITOKSILTA | 1 241 245,68 | 9 065 171,50 |
| Vaadittaessa maksettavat | 839 053,37 | 3 656 299,21 |
| Muut | 402 192,31 | 5 408 872,29 |
| SAAMISET YLEISÖLTÄ JA JULKISYHTEISÖILTÄ | 71 253 525,81 | 63 516 854,21 |
| Vaadittaessa maksettavat | 0,00 | 0,00 |
| Muut | 71 253 525,81 | 63 516 854,21 |
| SAAMISTODISTUKSET | 676 897,16 | 0,00 |
| Julkisyhteisöiltä | 0,00 | 0,00 |
| Muilta | 676 897,16 | 0,00 |
| OSAKKEET JA OSUUDET | 9 079 310,59 | 5 657 948,77 |
| OSAKKEET JA OSUUDET OMISTUSYHTEYSYRITYKSISSÄ | 0,00 | 0,00 |
| OSAKKEET JA OSUUDET SAMAN KONSERNIIN KUULUVISSA YRITYKSISSÄ | 0,00 | 0,00 |
| JOHDANNAISSOPIMUKSET | 479,26 | 2 403,94 |
| AINEETTOMAT HYÖDYKKEET | 0,00 | 0,00 |
| Konserniliikearvo | 0,00 | 0,00 |
| Muut pitkävaikutteiset menot | 0,00 | 0,00 |
| AINEELLISET HYÖDYKKEET | 2 880 090,95 | 3 229 752,36 |
| Sijoituskiinteistöt ja sijoituskiinteistöosakkeet ja -osuudet | 249 709,81 | 255 215,79 |
| Muut kiinteistöt ja kiinteistöyhteisöjen osakkeet | 1 971 350,73 | 2 131 635,83 |
| Muut aineelliset hyödykkeet | 659 030,41 | 842 900,74 |
| OSAKE-, SIOJITUSOSUUSANTI- JA KANTARAHASTOANTISAAMISET | 0,00 | 0,00 |
| MUUT VARAT | 55 965,29 | 59 286,08 |
| SIIRTOSAAMISET JA MAKSETUT ENNAKOT | 84 743,62 | 119 262,28 |
| LASKENNALLISET VEROSAAMISET | 5 868,06 | 0,00 |
| VASTAAVAA YHTEENSÄ | 85 427 763,23 | 81 826 761,57 |

Limingan Op konserni (523308KONS)

12 / 2014

12 / 2013

VASTATTAVAA

| | | |
|--|----------------------|----------------------|
| VIERAS PÄÄOMA | 73 029 148,88 | 72 397 181,44 |
| VELAT LUOTTOLAITOKSILLE | 17 520 508,39 | 17 000 000,00 |
| Keskuspankeille | 0,00 | 0,00 |
| Luottolaitoksille | 17 520 508,39 | 17 000 000,00 |
| Vaadittaessa maksettavat | 108,39 | 0,00 |
| Muut | 17 520 400,00 | 17 000 000,00 |
| VELAT YLEISÖLLE JA JULKISYHTEISÖILLE | 54 024 119,31 | 53 730 695,52 |
| Talletukset | 53 967 215,71 | 53 633 634,83 |
| Vaadittaessa maksettavat | 52 656 400,30 | 49 438 242,96 |
| Muut | 1 310 815,41 | 4 195 391,87 |
| Muut velat | 56 903,60 | 97 060,69 |
| Vaadittaessa maksettavat | 0,01 | 0,01 |
| Muut | 56 903,59 | 97 060,68 |
| YLEISEEN LIIKKEESEEN LASKETUT VELKAKIRJAT | 0,00 | 0,00 |
| Joukkovelkakirjalainat | 0,00 | 0,00 |
| Muut | 0,00 | 0,00 |
| JOHDANNAISSOPIMUKSET JA MUUT KAUPANKÄYNTITARKOITUKSESSA PIDETTÄVÄT VELAT | 553,41 | 3 183,93 |
| MUUT VELAT | 85 015,70 | 170 808,92 |
| Muut velat | 82 235,70 | 167 320,92 |
| Pakolliset varaukset | 2 780,00 | 3 488,00 |
| SIIRTOVELAT JA SAADUT ENNAKOT | 899 513,52 | 640 745,01 |
| VELAT, JOILLA ON HUONOMPI ETUOIKEUS KUIN MUILLA VELOILLA | 0,00 | 0,00 |
| Pääomalainat | 0,00 | 0,00 |
| Muut | 0,00 | 0,00 |
| LASKENNALLISET VEROVELAT | 499 438,55 | 727 121,68 |
| KONSERNIRESERVI | 0,00 | 124 626,38 |
| OMA PÄÄOMA JA VÄHEMMISTÖN OSUUS | 12 398 614,35 | 9 429 580,12 |
| Osake- ja osuuspääoma | 2 638 600,00 | 267 900,00 |
| Osakepääoma | 0,00 | 0,00 |
| Jäsenosuudet | 279 400,00 | 267 900,00 |
| Lisäosuudet | 0,00 | 0,00 |
| Tuotto-osuudet | 2 359 200,00 | 0,00 |
| Sijoitusosuuspääoma/Kantarahasto/Lisäpääoma | 0,00 | 0,00 |
| Ylikurssirahasto | 0,00 | 0,00 |
| Arvonkorotusrahasto | 0,00 | 0,00 |
| Muut sidotut rahastot | 2 799 089,07 | 4 283 476,30 |
| Vararahasto | 2 716 804,40 | 2 716 804,40 |
| Käyvän arvon rahasto | 1 306,99 | 1 509 784,38 |
| Käypään arvoon arvostamisesta, saamistodistukset | 1 633,74 | 0,00 |
| Käypään arvoon arvostamisesta muista | 0,00 | 1 887 230,47 |
| Rahavirran suojausrahasto | 0,00 | 0,00 |
| Laskennalliset verot /rahavirran suojaus | 0,00 | 0,00 |
| Laskennalliset verot käyvän arvon rahaston saamistodistuksista | -326,75 | 0,00 |
| Laskennalliset verot käyvän arvon rahaston muista | 0,00 | -377 446,09 |
| Yhtiöjärjestyksen / sääntöjen mukaiset rahastot | 80 977,68 | 56 887,52 |
| Muut rahastot | 0,00 | 0,00 |
| Vapaat rahastot | 1 455 191,76 | 1 455 191,76 |
| Muut rahastot | 1 455 191,76 | 1 455 191,76 |
| Edellisten tilikausien voitto (tappio) | 2 830 634,60 | 2 637 442,68 |
| Tilikauden voitto tai tappio | 2 145 597,58 | 193 182,06 |
| Vähemmistön osuus pääomasta | 529 501,34 | 592 387,32 |
| VASTATTAVAA YHTEENSÄ | 85 427 763,23 | 81 826 761,57 |
| TASEEN ULKOPUOLISET SITOUMUKSET | | |
| ASIAKKAAN PUOLESTA KOLMANNEN HYVÄKSI ANNETUT SITOUMUKSET | 198 551,28 | 188 820,35 |
| Takaukset ja pantit | 198 551,28 | 188 820,35 |
| ASIAKKAAN HYVÄKSI ANNETUT PERUUTTAMATTOMAT SITOUMUKSET | 3 592 148,80 | 5 135 401,85 |
| Muut | 3 592 148,80 | 5 135 401,85 |
| TASEEN ULKOPUOLISET SITOUMUKSET YHTEENSÄ | 3 790 700,08 | 5 324 222,20 |

LIMINGAN OSUUSPANKKI

| OSUUSPANKIN TULOSLASKELMA | 1.1. - 31.12.2014 | 1.1. - 31.12.2013 |
|---|--------------------------|--------------------------|
| Korkotuotot | 1 431 587,74 | 1 352 214,05 |
| Korkokulut | 335 706,07 | 399 218,91 |
| KORKOKATE | 1 095 881,67 | 952 995,14 |
| Tuotot oman pääoman ehtoisista sijoituksista | 315 281,75 | 212 314,59 |
| Muista yrityksistä | 315 281,75 | 212 314,59 |
| Palkkiotuotot | 651 589,08 | 510 837,00 |
| Palkkiokulut | 76 342,64 | 75 084,19 |
| Arvopaperikaupan ja valuuttatoiminnan nettotuotot | -94 600,65 | 6 725,21 |
| Arvopaperikaupan nettotuotot | -95 599,76 | 7 613,10 |
| Valuuttatoiminnan nettotuotot | 999,11 | -887,89 |
| Myytavissä olevien rahoitusvarojen nettotuotot | 2 241 044,28 | 0,00 |
| Sijoituskiinteistöjen nettotuotot | -4 440,05 | -1 449,23 |
| Liiketoiminnan muut tuotot | 10 430,68 | 198 938,61 |
| Hallintokulut | 1 105 845,56 | 1 114 953,76 |
| Henkilöstökulut | 596 720,18 | 629 818,95 |
| Palkat ja palkkiot | 501 823,20 | 533 684,77 |
| Henkilösivukulut | 94 896,98 | 96 134,18 |
| Eläkekulut | 73 428,23 | 76 253,35 |
| Muut henkilösivukulut | 21 468,75 | 19 880,83 |
| Muut hallintokulut | 509 125,38 | 485 134,81 |
| Poistot ja arvonalentumiset aineellisista ja aineettomista hyödykkeistä | 72 497,99 | 73 077,75 |
| Liiketoiminnan muut kulut | 259 230,38 | 264 670,25 |
| Arvonalentumistappiot luotoista ja muista sitoumuksista | -31 323,10 | 102 619,02 |
| LIIKEVOITTO (-TAPPIO) | 2 732 593,29 | 249 956,35 |
| Tilinpäätössiirrot | 420 777,27 | 52 017,01 |
| Tuloverot | 412 100,15 | 20 672,22 |
| Tilikauden verot | 352 687,46 | 0,00 |
| Laskennallinen vero | 59 412,69 | 20 672,22 |
| VARSINAISEN TOIMINNAN VOITTO (TAPPIO) VEROJEN JÄLKEEN | 1 899 715,87 | 177 267,12 |
| TILIKAUDEN VOITTO (TAPPIO) | 1 899 715,87 | 177 267,12 |

LIMINGAN OSUUSPANKKI

| OSUUSPANKIN TASE | 31.12.2014 | 31.12.2013 |
|--|----------------------|----------------------|
| VASTAAVAA | | |
| Käteiset varat | 149 636,81 | 176 082,43 |
| Saamiset luottolaitoksilta | 1 241 205,68 | 9 065 131,50 |
| Vaadittaessa maksettavat | 839 013,37 | 3 656 259,21 |
| Muut | 402 192,31 | 5 408 872,29 |
| Saamiset yleisöltä ja julkisyhteisöiltä | 71 635 944,48 | 63 940 969,51 |
| Muut | 71 635 944,48 | 63 940 969,51 |
| Saamistodistukset | 676 897,16 | 0,00 |
| Muilta | 676 897,16 | 0,00 |
| Osakkeet ja osuudet | 9 079 310,59 | 5 657 948,77 |
| Johdannaissopimukset | 479,26 | 2 403,94 |
| Aineelliset hyödykkeet | 2 135 894,24 | 2 199 440,64 |
| Sijoituskiinteistöt ja sijoituskiinteistöosakkeet ja -osuudet | 335 358,71 | 335 358,71 |
| Muut kiinteistöt ja kiinteistöyhteisöjen osakkeet ja osuudet | 1 538 652,76 | 1 534 567,16 |
| Muut aineelliset hyödykkeet | 261 882,77 | 329 514,77 |
| Muut varat | 55 965,29 | 59 286,08 |
| Siirtosaamiset ja maksetut ennakot | 84 710,96 | 119 114,80 |
| Laskennalliset verosaamiset | 5 868,06 | 0,00 |
| VASTAAVAA YHTEENSÄ | 85 065 912,53 | 81 220 377,67 |
| VASTATTAVAA | | |
| VIERAS PÄÄOMA | | |
| Velat luottolaitoksille | 17 500 108,39 | 17 000 000,00 |
| Luottolaitoksille | 17 500 108,39 | 17 000 000,00 |
| Vaadittaessa maksettavat | 108,39 | 0,00 |
| Muut | 17 500 000,00 | 17 000 000,00 |
| Velat yleisölle ja julkisyhteisöille | 54 027 182,03 | 53 730 718,35 |
| Talletukset | 53 970 278,43 | 53 633 657,66 |
| Vaadittaessa maksettavat | 52 659 463,02 | 49 438 265,79 |
| Muut | 1 310 815,41 | 4 195 391,87 |
| Muut velat | 56 903,60 | 97 060,69 |
| Vaadittaessa maksettavat | 0,01 | 0,01 |
| Muut | 56 903,59 | 97 060,68 |
| Johdannaissopimukset ja muut kaupankäyntitarkoituksessa pidettävät velat | 553,41 | 3 183,93 |
| Muut velat | 85 015,70 | 170 808,92 |
| Muut velat | 82 235,70 | 167 320,92 |
| Pakolliset varaukset | 2 780,00 | 3 488,00 |
| Siirtovelat ja saadut ennakot | 889 691,06 | 623 181,69 |

| | | |
|--|----------------------|----------------------|
| Laskennalliset verovelat | 0,00 | 311 838,59 |
| VIERAS PÄÄOMA YHTEENSÄ | 72 502 550,59 | 71 839 731,48 |
| TILINPÄÄTÖSSIIRTOJEN KERTYMÄ | 2 497 192,74 | 2 076 415,47 |
| Poistoero | 41 954,01 | 52 017,01 |
| Vapaaehtoiset varaukset | 2 455 238,73 | 2 024 398,46 |
| OMA PÄÄOMA | | |
| Osuuspääoma | 2 638 600,00 | 267 900,00 |
| Jäsenosuudet | 279 400,00 | 267 900,00 |
| Tuotto-osuudet | 2 359 200,00 | 0,00 |
| Muut sidotut rahastot | 2 718 111,39 | 4 226 588,78 |
| Vararahasto | 2 716 804,40 | 2 716 804,40 |
| Käyvän arvon rahasto | 1 306,99 | 1 509 784,38 |
| Vapaat rahastot | 1 455 191,76 | 1 455 191,76 |
| Muut rahastot | 1 455 191,76 | 1 455 191,76 |
| Edellisten tilikausien voitto (tappio) | 1 354 550,18 | 1 177 283,06 |
| Tilikauden voitto (tappio) | 1 899 715,87 | 177 267,12 |
| OMA PÄÄOMA YHTEENSÄ | 10 066 169,20 | 7 304 230,72 |
| VASTATTAVAA YHTEENSÄ | 85 065 912,53 | 81 220 377,67 |
| TASEEN ULKOPUOLISET SITOUKUKSET | | |
| Asiakkaan puolesta kolmannen hyväksi annetut sitoumukset | 198 551,28 | 188 820,35 |
| Takaukset ja pantit | 198 551,28 | 188 820,35 |
| Asiakkaan hyväksi annetut peruuttamattomat sitoumukset | 3 592 148,80 | 5 135 401,85 |
| Muut | 3 592 148,80 | 5 135 401,85 |
| TASEEN ULKOPUOLISET SITOUKUKSET YHTEENSÄ | 3 790 700,08 | 5 324 222,20 |

| | 2014 | 2013 |
|--|----------------------|----------------------|
| LIIKETOIMINNAN RAHAVIRTA | | |
| Kauden voitto | 2 145 597,58 | 193 182,06 |
| Kauden voittoon tehdyt oikaisut | -1 563 725,73 | 83 331,32 |
| LIIKETOIMINNAN VAROJEN LISÄYS (-) TAI VÄHENNYS (+) | -6 419 570,59 | -4 369 550,33 |
| Keskuspankkirahoitukseen oikeuttavat saamistodistukset | 0,00 | 0,00 |
| Saamiset luottolaitoksilta | 5 006 679,98 | -19 072,80 |
| Saamiset yleisöltä ja julkisyhteisöiltä | -7 705 816,74 | -4 579 944,88 |
| Leasingkohteet | 0,00 | 0,00 |
| Saamistodistukset | -671 649,99 | 0,00 |
| Osakkeet ja osuudet | -3 067 784,75 | -3 613,46 |
| Johdannaissopimukset | 0,00 | 0,00 |
| Sijoituskiinteistöt | 37,58 | 84 783,72 |
| Muut varat | 18 963,33 | 148 297,09 |
| LIIKETOIMINNAN VELKOJEN LISÄYS (+) TAI VÄHENNYS (-) | 631 958,28 | 7 739 788,19 |
| Velat luottolaitoksille ja keskuspankeille | 520 508,39 | 3 282 701,22 |
| Velat yleisölle ja julkisyhteisöille | 290 418,01 | 4 579 862,60 |
| Johdannaissopimukset ja muut kaupankäyntitarkoituksessa pidettävät velat | 0,00 | 0,00 |
| Muut velat | -178 968,12 | -122 775,63 |
| Maksetut tuloverot | 18 876,12 | -11 486,07 |
| Saadut osingot | 315 281,75 | 212 314,59 |
| A. LIIKETOIMINNAN RAHAVIRTA YHTEENSÄ | -5 205 740,46 | 3 646 751,24 |
| INVESTOINTIEN RAHAVIRTA | | |
| Eräpäivään asti pidettävien rahavarojen lisäykset | 0,00 | 0,00 |
| Eräpäivään asti pidettävien rahavarojen vähennykset | 0,00 | 0,00 |
| Tytär- ja osakkuusyritysten hankinnat | 0,00 | 0,00 |
| Tytär- ja osakkuusyritysten myynnit | 0,00 | 0,00 |
| Investoinnit aineellisiin ja aineettomiin hyödykkeisiin | -8 681,00 | -12 415,54 |
| Aineellisten ja aineettomien hyödykkeiden luovutukset | 30,00 | 204 315,44 |
| B. INVESTOINTIEN RAHAVIRTA YHTEENSÄ | -8 651,00 | 191 899,90 |
| RAHOITUKSEN RAHAVIRRAT | | |
| Yleiseen liikkeeseen lasketut velkakirjat, lisäykset | 0,00 | 0,00 |
| Yleiseen liikkeeseen lasketut velkakirjat, vähennykset | 0,00 | 0,00 |
| Velat, joilla on huonompi etuoikeus, lisäykset | 0,00 | 0,00 |
| Velat, joilla on huonompi etuoikeus, vähennykset | 0,00 | 0,00 |
| Osuus- ja osakepääoma, lisäykset | 2 376 400,00 | -195 132,87 |
| Osuus- ja osakepääoma, vähennykset | -5 700,00 | -6 100,00 |
| Maksetut osingot ja osuuspääoman korot | 0,00 | 0,00 |
| Maksetut bonukset omistajajäsenille | 0,00 | -6 382,00 |
| Muut oman pääoman erien rahamääräiset lisäykset | 0,00 | 0,00 |
| Muut oman pääoman erien rahamääräiset vähennykset | 0,00 | 0,00 |
| C. RAHOITUKSEN RAHAVIRTA YHTEENSÄ | 2 370 700,00 | -207 614,87 |
| D. VALUUTTAKURSSIEN MUUTOSTEN VAIKUTUS RAHAVAROIHIIN | 0,00 | 0,00 |
| RAHAVAROJEN NETTOMUUTOS (A+B+C+D) | -2 843 691,46 | 3 631 036,27 |
| RAHAVARAT TILIKAUDEN ALUSSA | 3 832 381,64 | 201 345,37 |
| RAHAVARAT TILIKAUDEN LOPUSSA | 988 690,18 | 3 832 381,64 |
| RAHAVAROJEN MUUTOS | -2 843 691,46 | 3 631 036,27 |
| | 0,00 | |
| Saadut korot | 1 436 451,52 | 1 337 074,51 |
| Maksetut korot | 407 130,65 | 429 353,78 |

Kauden voittoon tehdyt oikaisutErät joihin ei liity maksutapahtumaa

| | | |
|--|----------------------|-------------------|
| Kaupankäynnin käyvän arvon muutos | 0,00 | 0,00 |
| Valuuttatoiminnan realisoitumaton nettotulos | 0,00 | 0,00 |
| Sijoitusomaisuuden käyvän arvon muutos | -2 243 978,68 | 0,00 |
| Poistot, poistoeron ja vapaaehtoisten varausten muutos | 233 678,45 | 236 508,72 |
| Saamisten arvonalentumiset | -28 554,92 | 103 760,18 |
| Muut | 475 159,42 | -76 241,84 |
| | -1 563 695,73 | 264 027,06 |

Erät, jotka esitetään muualla kuin liiketoiminnan rahavirrassa

| | | |
|--|--------|-------------|
| Myyntivoitot, investointien rahavirtaan kuuluva osuus | -30,00 | -187 077,74 |
| Myyntitappiot, investointien rahavirtaan kuuluva osuus | 0,00 | 0,00 |
| Maksetut bonukset omistajajäsenille | 0,00 | 6 382,00 |
| | -30,00 | -180 695,74 |

Oikaisut yhteensä**-1 563 725,73** **83 331,32****Rahavarat**

| | | |
|---|------------|--------------|
| Käteiset varat | 149 636,81 | 176 082,43 |
| Vaadittaessa maksettavat saamiset luottolaitoksilta | 839 053,37 | 3 656 299,21 |
| Rahavarat yhteensä | 988 690,18 | 3 832 381,64 |

LIMINGAN OSUUSPANKKI
RAHOITUSLASKELMA

2014

2013

LIIKETOIMINNAN RAHAVIRTA

| | | |
|---------------------------------|---------------|------------|
| Kauden voitto | 1 899 715,87 | 177 267,12 |
| Kauden voittoon tehdyt oikaisut | -1 349 498,41 | 55 196,78 |

LIIKETOIMINNAN VAROJEN LISÄYS (-) TAI VÄHENNYS (+)**-6 378 026,36** **-4 683 712,62**

| | | |
|--|---------------|---------------|
| Keskuspankkirahoitukseen oikeuttavat saamistodistukset | | |
| Saamiset luottolaitoksilta | 5 006 679,98 | -19 072,80 |
| Saamiset yleisöltä ja julkisyhteisöiltä | -7 664 120,11 | -4 486 217,18 |
| Leasingkohteet | | |
| Saamistodistukset | -671 649,99 | |
| Osakkeet ja osuudet | -3 067 784,75 | -3 613,46 |
| Johdannaissopimukset | | |
| Sijoituskiinteistöt | | -163 043,10 |
| Muut varat | 18 848,51 | -11 766,08 |

LIIKETOIMINNAN VELKOJEN LISÄYS (+) TAI VÄHENNYS (-)**622 339,03** **7 885 727,10**

| | | |
|--|-------------|--------------|
| Velat luottolaitoksille ja keskuspankeille | 500 108,39 | 3 282 701,22 |
| Velat yleisölle ja julkisyhteisöille | 293 457,90 | 4 572 552,99 |
| Johdannaissopimukset ja muut kaupankäyntitarkoituksessa pidettävät velat | | |
| Muut velat | -171 227,26 | 30 472,89 |
| Maksetut tuloverot | 18 876,12 | -11 486,07 |
| Saadut osingot | 315 281,75 | 212 314,59 |

A. LIIKETOIMINNAN RAHAVIRTA YHTEENSÄ**-5 205 469,87** **3 434 478,38****INVESTOINTIEN RAHAVIRTA**

| | | |
|---|-----------|------------|
| Eräpäivään asti pidettävien rahavarojen lisäykset | | |
| Eräpäivään asti pidettävien rahavarojen vähennykset | | |
| Tytär- ja osakkuusyritysten hankinnat | | |
| Tytär- ja osakkuusyritysten myynnit | | |
| Investoinnit aineellisiin ja aineettomiin hyödykkeisiin | -8 951,59 | -12 415,54 |
| Aineellisten ja aineettomien hyödykkeiden luovutukset | 30,00 | 204 315,44 |

B. INVESTOINTIEN RAHAVIRTA YHTEENSÄ**-8 921,59** **191 899,90****RAHOITUKSEN RAHAVIRRA**

| | | |
|--|--------------|-----------|
| Yleiseen liikkeeseen lasketut velkakirjat, lisäykset | | |
| Yleiseen liikkeeseen lasketut velkakirjat, vähennykset | | |
| Velat, joilla on huonompi etuoikeus, lisäykset | | |
| Velat, joilla on huonompi etuoikeus, vähennykset | | |
| Osuus- ja osakepääoma, lisäykset | 2 376 400,00 | 17 100,00 |
| Osuus- ja osakepääoma, vähennykset | -5 700,00 | -6 100,00 |
| Maksetut osingot ja osuuspääoman korot | | |
| Maksetut bonukset omistajajäsenille | | -6 382,00 |
| Muut oman pääoman erien rahamääräiset lisäykset | | |
| Muut oman pääoman erien rahamääräiset vähennykset | | |

C. RAHOITUKSEN RAHAVIRTA YHTEENSÄ**2 370 700,00** **4 618,00****D. VALUUTTAKURSSIEN MUUTOSTEN VAIKUTUS RAHAVAROIHIN****-0,01****RAHAVAROJEN NETTOMUUTOS (A+B+C+D)****-2 843 691,46** **3 630 996,27****RAHAVARAT TILIKAUDEN ALUSSA****3 832 341,64** **201 345,37****RAHAVARAT TILIKAUDEN LOPUSSA****988 650,18** **3 832 341,64****RAHAVAROJEN MUUTOS****-2 843 691,46** **3 630 996,27**

| | | |
|----------------|--------------|--------------|
| Saadut korot | 1 439 393,75 | 1 344 729,26 |
| Maksetut korot | 406 247,48 | 427 808,19 |

Kauden voittoon tehdyt oikaisutErät joihin ei liity maksutapahtumaa

| | | |
|--|---------------|------------|
| Kaupankäynnin käyvän arvon muutos | | 0,01 |
| Valuuttatoiminnan realisoitumaton nettotulos | | |
| Sijoitusomaisuuden käyvän arvon muutos | -2 243 978,68 | |
| Poistot, poistoeron ja vapaaehtoisten varausten muutos | 493 275,26 | 125 094,76 |
| Saamisten arvonalentumiset | -28 554,92 | 103 760,18 |
| Muut | 429 789,93 | 7 037,57 |
| | -1 349 468,41 | 235 892,52 |

Erät, jotka esitetään muualla kuin liiketoiminnan rahavirrassa

| | | |
|---|--------|-------------|
| Myyntivoitot , investointien rahavirtaan kuuluva osuus | -30,00 | -187 077,74 |
| Myyntitappiot , investointien rahavirtaan kuuluva osuus | | 6 382,00 |
| Maksetut bonukset omistajajäsenille | | |
| | -30,00 | -180 695,74 |

Oikaisut yhteensä **-1 349 498,41** **55 196,78**

Rahavarat

| | | |
|---|------------|--------------|
| Käteiset varat | 149 636,81 | 176 082,43 |
| Vaadittaessa maksettavat saamiset luottolaitoksilta | 839 013,37 | 3 656 259,21 |
| Rahavarat yhteensä | 988 650,18 | 3 832 341,64 |

OSUUSPANKIN TILINPÄÄTÖKSEN LAATIMISPERIAATTEET

1.1 YLEISTÄ

Osuuspankki on jäsentensä omistama osuuskuntamuotoinen talletuspankki, joka harjoittaa toimialueellaan paikallista vähittäispankkitoimintaa.

Osuuspankki on osuuspankkien yhteenliittymän keskusyhteisö OP Osuuskunnan jäsenluottolaitos. OP Osuuskunta toimii koko OP Ryhmän strategisena omistusyhteisönä ja ryhmäohjauksesta ja valvonnasta vastaavana keskusyhteisönä.

Seuraavassa esitetään tilinpäätöksessä sovelletut keskeiset laatimisperiaatteet. Niitä on noudatettu johdonmukaisesti kaikilla esitettävillä tilikausilla, ellei muuta mainita.

1.2 LASKENTATEKNINEN EMOYHTIÖ

Pankki- ja vakuutustoimintaa harjoittava osuuspankkien yhteenliittymä (jäljempänä OP Ryhmä) on osuuspankeista ja muista osuuskuntamuotoisista luottolaitoksista sekä talletuspankkien yhteenliittymästä annetuissa laeissa määritelty taloudellinen kokonaisuus, jossa OP Osuuskunta ja sen jäsenluottolaitokset vastaavat viime kädessä yhteisvastuullisesti toistensa veloista ja sitoumuksista. OP Ryhmä ei muodosta kirjanpitolaissa määriteltyä konsernia eikä luottolaitostoiminnasta annetussa laissa määriteltyä konsolidointiryhmää. OP Osuuskunnalla ja sen jäsenosuuspankeilla ei ole toisiinsa nähden yleisten konsernilaskentaperiaatteiden tarkoittamaa määräysvaltaa, minkä vuoksi OP Ryhmälle ei voida määrittellä emoyhtiötä.

Laissa talletuspankkien yhteenliittymästä määrätään, että OP Ryhmän yhdistelty tilinpäätös on laadittava keskusyhteisö OP Osuuskunnan ja sen jäsenluottolaitosten tilinpäätösten tai konsernitilinpäätösten yhdistelmänä. Yhdistelty tilinpäätös käsittää myös sellaiset yhteisöt, joissa edellä tarkoitetuilla yhteisöillä yhdessä on kirjanpitolaissa tarkoitettu määräysvalta. Ryhmän oman pääoman muodostavat osuuspankkien omat pääomat ja vuonna 2013 lisäksi Pohjola Pankki Oyj:n omasta pääomasta se osa, joka oli muiden kuin yhteenliittymään kuuluvien yhteisöjen omistuksessa. OP Osuuskunta toteutti helmikuussa 2014 julkistamansa ostotarjouksen kaikista Pohjola Pankki Oyj:n osakkeista ja OP Osuuskunta merkittiin 7.10.2014 ainoana omistajana Pohjolan osakasluetteloon. Edellä mainitun periaatteen mukaan OP Ryhmälle on muodostettu ns. laskentatekninen emoyhtiö.

Laskentateknisen emoyhtiön keskinäinen omistus, sisäiset liiketapahtumat, keskinäiset saamiset ja velat, sisäinen voitonjako ja sisäiset katteet eliminoidaan. Osuuspääoma muodostuu osuuspankkien jäsenten sellaisista osuismaksuista, joita pankilla on ehdoton oikeus kieltäytyä lunastamasta. OP Ryhmän osakepääoma muodostui vuonna 2013 OP Ryhmän ulkopuolisten osakkaiden sijoituksista Pohjola Pankki Oyj:n osakepääomaan.

1.3 LAATIMISPERUSTA

Osuuspankin tilinpäätös laaditaan ja esitetään luottolaitostoiminnasta annetun lain, valtiovarainministeriön luottolaitoksen ja sijoituspalveluyrityksen tilinpäätöstä, konsernitilinpäätöstä ja toimintakertomusta koskevan asetuksen, kirjanpitolaian ja Finanssivalvonnan rahoitussektorin kirjanpitoa, tilinpäätöstä ja toimintakertomusta koskevan määräys- ja ohjekokoelman mukaisesti. Osuuspankkien yhteenliittymän keskusyhteisö OP Osuuskunta antaa lisäksi ohjeita yhtenäisten tilinpäätösperiaatteiden noudattamiseksi ja tilinpäätöksen laatimiseksi. Jäljempänä kuvatut tilinpäätöksen laatimisperiaatteet ovat yhteneväiset kaikille OP Osuuskunnan jäsenosuuspankeille. Kuitenkaan jäsenosuuspankilla ei välttämättä ole kaikkia laatimisperiaatteissa lueteltuja eriä.

1.4 YHDISTELYPERIAATTEET

1.4.1 Konsernitilinpäätöksen laajuus

Osuuspankin konsernin muodostaa emo-osuuspankki ja sen tytäryritykset. Tytäryritykset ovat yrityksiä, joissa konsernilla on määräysvalta. Määräysvalta syntyy, kun konserni omistaa yli puolet äänivallasta tai sillä on muutoin määräysvalta. Tytäryritysten tilinpäätökset yhdistellään hankintamenetelmällä. Osakkuusyrietykset, joissa konsernilla on huomattava vaikutusvalta, yhdistellään pääomaosuusmenetelmällä. Huomattava vaikutusvalta

toteutuu, kun konserni omistaa 20 – 50 prosenttia yrityksen äänivallasta, tai kun konsernilla on muutoin huomattava vaikutusvalta, muttei määräysvaltaa.

Merkitykseltään vähäiset tytär- ja osakkuusyrietykset jätetään yhdistelemättä konsernitilinpäätökseen. Tällaisia ovat tytär- ja osakkuusyrietykset, joiden taseen loppusumma on vähemmän kuin yksi prosentti emoyrietyksen taseen loppusummasta ja vähemmän kuin 10 miljoonaa euroa. Jos konsernin tällaisen tytär- tai osakkuusyrietyksen taseen loppusumma laskettuna yhteen muiden sellaisten konserniin kuuluvien tytär- ja osakkuusyrietysten taseiden loppusummien kanssa on vähintään viisi prosenttia konsernitaseen loppusummasta, yhdistellään se konsernitilinpäätökseen.

Tilikauden aikana hankitut tytär- ja osakkuusyrietykset yhdistellään konsernitilinpäätökseen hankintahetkestä lähtien. Tilikauden aikana myydyt tytär- ja osakkuusyrietykset yhdistellään myyntihetkeen asti.

1.4.2 Konsolidointi

Tytäryrietysten hankintamenot eliminoidaan hankintahetken taseen mukaisia omia pääomia vastaan. Tytäryrietysten hankintahetken omaan pääomaan luetaan myös laskennallisella verovelalla vähennetty kertynyt poistoero ja vapaaehtoiset varaukset niissä tytäryrietyksissä, jotka on hankittu vuonna 1998 tai sen jälkeen. Hankintahetken oman pääoman määrän ylittävä tai allittava osuus hankintamenosta esitetään taseessa konserniliikearvona tai konsernireservinä siltä osin kuin niitä ei ole kohdistettu omaisuus- tai velkaerien lisäykseksi tai vähennykseksi. Konserniliikearvo poistetaan pääsääntöisesti viiden vuoden kuluessa suunnitelman mukaan.

Konsernitilinpäätöstä laadittaessa eliminoidaan konsernin sisäiset liiketapahtumat, sisäiset katteet, sisäinen voitonjako sekä keskinäiset saamiset ja velat. Vähemmistön osuus erotetaan tuloksesta ja omasta pääomasta ja esitetään omana eränään tuloslaskelmassa ja taseessa omassa pääomassa. Vähemmistön osuus tytäryhtiön kiinteistöistä esitetään muissa kiinteistöissä.

Osakkuusyrietyksistä konsernituloslaskelmaan sisällytetään konsernin omistusosuutta vastaava osuus näiden yrietysten tilikauden voitosta tai tappiosta ja esitetään tuloslaskelmassa omana eränään rivillä Osuus osakkuusyrietysten tuloksesta. Tuloksessa huomioidaan myös osakkuusyrietysten poistoeron ja vapaaehtoisten varauksen muutos laskennallisella verovelalla vähennettynä. Konsernitaseessa osakkuusyrietysten hankintamenoon ja konsernin edellisen tilikauden tulokseen ja tilikauden tulokseen lisätään tai vähennetään konsernin osuus hankinnan jälkeisistä muutoksista nettovarallisuudesta.

Konserniin kuuluva kiinteistöyhtiö voi jättää erillistilinpäätöksessään tekemättä suunnitelman mukaiset poistot. Konsernitilinpäätöksessä poistot oikaistaan suunnitelman mukaisiksi.

1.5 RAHOITUSINSTRUMENTIT

1.5.1 Käyvän arvon määräytyminen

Käypä arvo on se hinta, joka saataisiin omaisuuserän myynnistä tai maksettaisiin velan siirtämisestä markkinaosapuolten välillä arvostuspäivänä toteutuvassa tavanmukaisessa liiketoimessa.

Rahoitusinstrumentin käypä arvo määritellään joko toimivilta markkinoilta saatavien hintanoteerauksien avulla tai jos toimivia markkinoita ei ole, omia arvostusmenetelmiä käyttäen. Markkinoiden katsotaan olevan toimivat, jos hintanoteerauksia on helposti ja säännönmukaisesti saatavissa ja ne kuvastavat todellisia ja säännönmukaisesti toistuvia, toisistaan riippumattomien osapuolten välisiä markkinatransaktioita. Rahoitusvarojen noteerattuna markkinahintana käytetään senhetkistä ostokurssia.

Mikäli markkinoilla on vakiintunut arvostuskäytäntö rahoitusinstrumentille, jolle ei saada suoraan markkinahintaa, niin käypä arvo perustuu markkinoilla yleisesti käytettyyn markkinahinnan laskentamalliin ja mallin käyttämien syöttötietojen markkinanoteerauksiin.

Mikäli arvostuskäytäntö ei ole markkinoilla vakiintunut, käytetään markkina-arvon määrittämisessä asianomaiselle tuotteelle laadittua omaa arvostusmallia. Arvostusmallit pohjautuvat yleisesti käytettyihin laskentamenetelmiin ja ne kattavat kaikki ne osatekijät, jotka markkinaosapuolel ottaisivat huomioon hintaa asettaessaan sekä ovat yhdenmukaisia rahoitusinstrumenttien hinnoittelussa käytettävien hyväksytyjen taloudellisten metodiikkojen kanssa.

Arvostusmenetelminä käytetään viimeaikaisten toteutuneiden markkinatransaktioiden hintoja, diskontattujen rahavirtojen menetelmää, sekä toisen olennaisilta osin samanlaisen instrumentin tilinpäätöshetken käypää arvoa. Arvostusmenetelmissä otetaan huomioon arvio luottoriskistä, käytettävistä diskonttauskoroista, ennenaikaisen takaisinmaksun mahdollisuudesta ja muista sellaisista tekijöistä, jotka vaikuttavat rahoitusinstrumentin käyvän arvon määrittämiseen luotettavasti.

Rahoitusinstrumenttien käyvät arvot jaetaan kolmeen eri hierarkiatasoon sen mukaan, miten käypä arvo on määritelty:

- täysin samanlaisille varoille tai veloille toimivilla markkinoilla noteeratut käyvät arvot (taso 1)
- käyvät arvot, jotka on määritetty käyttäen syöttötietoina muita kuin tason 1 noteerattuja hintoja, jotka ovat todennettavissa varoille tai veloille, joko suoraan (esim. hintoina) tai välillisesti (esim. johdettuina hinnoista) (taso 2)
- käyvät arvot on määritetty käyttäen varoille tai veloille syöttötietoja, jotka eivät perustu todennettavissa oleviin markkinahintoihin (taso 3).

Se käypien arvojen hierarkian taso, jolle tietty käypään arvoon arvostettu erä on kokonaisuudessaan luokiteltu, on määritetty koko kyseisen käypään arvoon arvostetun erän kannalta merkittävän alimmalla tasolla olevan syöttötiedon perusteella. Syöttötiedon merkittävyys on arvioitu kyseisen käypään arvoon arvostetun erän suhteen kokonaisuudessaan.

1.5.2 Luokittelu ja kirjaaminen

Rahoitusinstrumentit luokitellaan neljään ryhmään: käypään arvoon tulosvaikutteisesti kirjattavat rahoitusvarat ja –velat, eräpäivään asti pidettävät sijoitukset, lainat ja muut saamiset sekä myytävissä olevat rahoitusvarat. Luokittelu riippuu siitä, mihin tarkoitukseen kyseiset rahoitusvarat ja -velat on hankittu. Käypään arvoon tulosvaikutteisesti kirjattavat rahoitusvarat ja –velat voivat jakaantua kahteen alaryhmään, jotka ovat kaupankäyntitarkoituksessa pidettävät rahoitusvarat ja -velat sekä alkuperäisen kirjaamisen yhteydessä käypään arvoon tulosvaikutteisesti kirjattaviksi luokitellut rahoitusvarat ja –velat.

Rahoitusvarojen kirjaamisperusteena käytetään kaupantekopäivää. Rahoitusvaroihin kuuluva erä kirjataan pois taseesta, kun sopimusperusteinen oikeus rahoitusvaroihin kuuluvan erän rahavirtoihin on lakannut.

Saamisen hankintamenoksi kirjataan käypä arvo, joka pääsääntöisesti on se määrä, joka siitä on hankintahetkellä maksettu. Hankintameno sisällytetään transaktiomenot, jotka kohdistuvat lainoihin ja muihin saamisiin, eräpäivään asti pidettäviin sijoituksiin ja myytävissä oleviin rahoitusvaroihin. Käypään arvoon tulosvaikutteisesti kirjattavien rahoitusvarojen transaktiomenot kirjataan kuluksi hankintahetkellä.

1.5.2.1 Kaupankäyntitarkoituksessa pidettävät rahoitusvarat ja -velat

Kaupankäyntitarkoituksessa pidettäviin varoihin luokitellaan saamistodistukset sekä osakkeet ja osuudet, jotka on hankittu tarkoituksena hyötyä lyhyen aikavälin markkinahintojen muutoksista. Kaupankäyntitarkoituksessa pidettävänä käsitellään myös kaikki johdannaissopimukset, paitsi tehokkaaseen suojaussuhteeseen määritetyt johdannaiset ja takaussopimusjohdannaiset.

1.5.2.2 Alkuperäisen kirjaamisen yhteydessä käypään arvoon tulosvaikutteisesti kirjattaviksi luokitellut rahoitusvarat ja -velat

Tilinpäätökseen voidaan tietyin edellytyksin merkitä käypään arvoon myös muita tietyt ehdot täyttäviä rahoitusvaroja ja –velkoja, jos päätös näiden erien pysyvistä käypään arvoon merkitsemisestä tehdään tällaista erää ensimmäistä kertaa kirjanpitoon merkittäessä. Osuuspankissa tähän erään voidaan merkitä vain sellainen rahoitusvaroihin kuuluva instrumentti, johon liittyy yksi tai useampi sellainen kytketty johdannainen, joka kirjanpidossa muutoin pitäisi esittää erillään tästä instrumentista ja arvostaa käypään arvoon.

Alkuperäisen kirjaamisen yhteydessä käypään arvoon tulosvaikutteisesti kirjattaviksi luokitellut rahoitusvarat ja –velat arvostetaan käypään arvoon ja käyvän arvon muutokset sekä myyntitulokset kirjataan tuloslaskelman erään Arvopaperikaupan nettotuotot. Osuuspankilla ei ole tähän erään luokiteltuja rahoitusvelkoja.

1.5.2.3 Eräpäivään asti pidettävät sijoitukset

Eräpäivään asti pidettävät sijoitukset ovat rahoitusvaroja, joihin liittyvät maksusuoritukset ovat kiinteitä tai määritettävissä, jotka erääntyvät määrättyinä päivinä ja jotka on hankittu aikomuksella ja kyvyllä pitää eräpäivään saakka. Eräpäivään asti pidettävät sijoitukset kirjataan alun perin käypään arvoon, johon lisätään transaktiomenot. Myöhemmin ne arvostetaan kirjanpidossa jaksotettuun hankintamenoon efektiivisen koron

menetelmällä. Joukkovelkakirjalainojen nimellisarvon ja hankintahinnan välinen erotus jaksotetaan korkotuotoksi sopimuksen jäljellä olevalle juoksuajalle. Vastaerä kirjataan arvopaperin kirjanpitoarvon lisäykseksi tai vähennykseksi.

Eräpäivään asti pidettävien sijoitusten arvonalentumista tarkastellaan samojen periaatteiden mukaisesti kuin lainojen ja saamisten arvonalentumista. Saamistodistuksen arvonalentumisena kirjataan sen kirjanpitoarvon ja sitä alhaisemman vastaisten rahavirtojen nykyarvon erotus. Arvonalentumistappio kirjataan tulosvaikutteisesti tuloslaskelman erään Muiden rahoitusvarojen arvonalentumistappiot.

Mikäli on olemassa objektiivista näyttöä siitä, että eräpäivään pidettäviin rahoitusvaroihin kuuluvan joukkovelkakirjan arvo on alentunut, kirjataan arvonalentumistappio tulosvaikutteisesti tuloslaskelman erään Muiden rahoitusvarojen arvonalentumistappiot.

1.5.2.4 Lainat ja muut saamiset

Lainoiksi ja muiksi saamisiksi luokitellaan rahoitusvarat, jotka ovat osuuspankin myöntämiä luottoja ja niihin rinnastettavia rahoitussopimuksia sekä noteeraamattomia saamistodistuksia.

Lainat ja muut saamiset arvostetaan jaksotettuun hankintamenoon efektiivisen koron menetelmällä. Jos lainan tai saamisen arvo on tilinpäätöspäivänä arvonalentumisen johdosta alhaisempi kuin jaksotettu hankintameno, arvostetaan se arvonalentumistappiolla vähennettyyn jaksotettuun hankintameno.

Lainoista ja muista saamisista kirjataan saamiskohtaisia ja saamisryhmäkohtaisia arvonalentumisia. Arvonalentuminen kirjataan silloin, kun on saatu objektiivista näyttöä siitä, että saamista ei saada perityksi täysimääräisesti.

Saamisen arvo on alentunut, jos sen arvioitujen vastaisten rahavirtojen nykyarvo – vakuus huomioon otettuna – ovat pienemmät kuin luoton pääoman ja maksamattomien korkojen yhteenlaskettu kirjanpitoarvo. Tulevat rahavirrat diskontataan lainan alkuperäisellä efektiivisellä korolla. Jos laina on vaihtuvakorkoinen, diskonttauskorkona käytetään tarkasteluhetken sopimuksen mukaista korkoa. Tulosvaikutteisesti kirjattavan arvonalentumistappion suuruus on lainan kirjanpitoarvon ja sitä alhaisemman vastaisten rahavirtojen nykyarvon erotus.

Arvon alentumisen arviointiprosessi on kaksivaiheinen. Arvonalentumista arvioidaan saamiskohtaisesti yksittäin merkittävistä lainoista ja saamisista. Jos lainoja ja muita saamisista ei tarkastella saamiskohtaisesti, ne tulevat saamisryhmäkohtaisen arvonalennuslaskennan piiriin. Ryhmäkohtaisena arvonalentumisena kirjataan syntyneet mutta ei vielä raportoidut tappiot, joita ei vielä voida kohdistaa tietyille asiakaslainalle. Ryhmäkohtainen arvonalentuminen perustuu taloudellisen pääomavaateen laskennassa käytettävään tilastolliseen malliin. Mallissa saamiset ryhmitellään luottoriskiominaisuuksiltaan samankaltaisiin ryhmiin rating-luokittain. Ryhmäkohtaisen arvonalentuminen lasketaan rating-luokittain odotetun tappion perusteella, jonka lisäksi laskennassa huomioidaan vakuuksien diskontatut nykyarvot sekä aikaisempi keskimääräinen tappiokehitys.

Jos luoton maksusuunnitelmaa muutetaan, muutoksen syy ja vakavuusaste luokitellaan sisäisellä asteikolla. Osa maksusuunnitelmien muutoksista tehdään asiakassuhteiden hoidon perusteella eivätkä ne johdu asiakkaan maksukyvyyn heikkenemisestä. Nämä muutokset eivät vaikuta arvonalentumisen kirjaamiseen. Joissakin tapauksissa asiakkaan heikentyneestä maksukyvyistä johtuen annetaan myönnytys lainaehtoihin esim. lyhennysvapaa rajoitetuksi ajaksi tai muu luoton uudelleenjärjestely, jolla pyritään turvaamaan asiakkaan maksukyky ja rajoittamaan vastuiden luottoriskiä. Maksusuunnitelman muutokset, jotka johtuvat asiakkaan heikentyneestä maksukyvyistä vaikuttavat yhdessä muiden kriteerien kanssa asiakkaan luottoluokitusta heikentävästi ja siten lisäävät ryhmäkohtaisen arvonalennuksen määrää. Korkeimman vakavuusasteen maksusuunnitelman muutoksella on vaikutus myös luoton ohjautumiseen saamiskohtaisen arvonalentumistestauksen piiriin. Maksusuunnitelmien muutosten kehitystä raportoidaan säännöllisesti johdolle asiakkaiden maksukykyä ennakoivana mittarina.

Arvonalentumiset kirjataan luottojen tase-erän vähennykseksi ja tuloslaskelmassa erään Arvonalentumistappiot luotoista ja muista sitoumuksista. Arvonalentumisen johdosta saatu vakuutuskorvaus kirjataan arvonalentumistappioiden oikaisuksi. Arvonalentumisen kirjaamisen jälkeen koron tulouttamista jatketaan arvonalennetulle määrälle.

Laina poistetaan taseesta, kun kaikki perintätoimet on suoritettu loppuun, tai taseesta poiskirjaamisesta on tehty muutoin erillinen päätös. Taseesta poiskirjaamisen jälkeen saadut suoritukset kirjataan tuloslaskelmaan saamisten arvonalentumisten oikaisuiksi.

Mikäli on saatu objektiivista näyttöä arvonalentumisen testauksessa aiemmin mukana olleen asiakkaan maksukyvyyn palautumisesta, arvonalentumisen määrä arvioidaan uudelleen ja maksukyvyyn parantumisesta aiheutuneet muutokset kirjataan tuloslaskelmaan.

Järjestämättömällä saamisella tarkoitetaan saamista, jonka korko, pääoma tai sen osa on ollut erääntyneenä ja maksamattomana 90 päivää. Annettuun takaukseen perustuva saaminen merkitään järjestämättömäksi, kun takaukseen perustuva maksu suoritetaan.

1.5.2.5 Myytävissä olevat rahoitusvarat

Myytävässä olevat rahoitusvarat ovat rahoitusvaroja, joita ei sisällytetä edellä mainittuihin rahoitusvarojen ryhmiin. Myytävissä olevat rahoitusvarat muodostuvat pääasiassa saamistodistuksista, pitkäaikaisista osakesijoituksista ja muista toiminnalle välttämättömistä osakkeista ja osuuksista. Myytävissä olevat rahoitusvarat kirjataan ostopäivällä taseeseen hankintamenoon, joka on niistä maksetun vastikkeen käypä arvo lisättyä hankintaan suoraan kohdistettavilla transaktiomenoilla. Myytävissä olevat rahoitusvarat arvostetaan taseessa käypään arvoon. Silloin kun käypää arvoa ei voida luotettavasti määrittää, toiminnalle välttämättömät osakkeet ja osuudet sekä muut noteeraamattomat osakkeet ja osuudet arvostetaan hankintamenoon. Käyvän arvon muutokset kirjataan oman pääoman Käyvän arvon rahastoon, josta ne kirjataan tuloslaskelman erään Myytävissä olevien rahoitusvarojen nettotuotot, kun omaisuuserä myydään, saamistodistus erääntyy tai sen arvon on todettu alentuneen. Samaan tuloslaskelman erään kirjataan myös näiden rahoitusvarojen myyntitulokset.

Myytävässä olevien rahoitusvarojen kohdalla objektiiviseksi näytöksi katsotaan saamistodistusten osalta esimerkiksi liikkeeseenlaskijan luottoriskiluokituksen huomattava negatiivinen muutos tai oman pääoman ehtoisen instrumentin osalta sen käyvän arvon merkittävä tai pitkäaikainen aleneminen alle sen hankintameno. Arvonalentumistappio kirjataan tulosvaikutteisesti tuloslaskelman erään Myytävissä olevien rahoitusvarojen nettotuotot.

Jos myytävissä oleviin rahoitusvaroihin luokiteltujen rahoitusvarojen käypä arvo myöhemmin nousee ja nousun voidaan objektiivisesti todeta liittyvän arvonalentumistappiokirjauksen jälkeiseen tapahtumaan, arvonalentumistappio peruutetaan ja kirjataan tuloslaskelmaan.

1.5.2.6 Muut rahoitusvelat

Muut rahoitusvelat luokkaan sisällytetään muut kuin käypään arvoon tulosvaikutteisesti kirjattaviksi luokitellut rahoitusvelat. Velka merkitään taseeseen arvoon, joka siitä on hankintapäivällä saatu. Velan nimellisarvon ja hankintahinnan välinen erotus jaksotetaan korkokuluksi efektiivisen koron menetelmällä sopimuksen jäljellä olevalle juoksuajalle. Vastaa kirjataan velan kirjanpitoarvon lisäykseksi tai vähennykseksi.

1.5.3 Pitkäaikaissäätämissopimukset

Pitkäaikaissäätämislain (PS-lain) mukaisella sidotulla ja verotuetulla eläkesäästämissopimuksella tarkoitetaan sopimusta, jonka ehtojen mukaan säästövarat ovat nostettavissa vasta, kun säästövaroihin oikeutettu saavuttaa määrätyn iän tai kun muu ehdoissa mainittu säästövaroihin oikeutetun elämäntilanteeseen liittyvä erityinen nostoperuste täyttyy. Säästämistilille talletetut rahat palveluntarjoajan on sijoitettava säästämissopimuksessa tarkemmin määrättyllä tavalla pitkäaikaissäätämisestä annetussa laissa määriteltäviin kohteisiin siltä osin kuin niitä ei ole sovittu jätettäväksi säästämistilille.

Osuuspankit, jotka tarjoavat PS-palveluja, vastaanottavat asiakkaan suorittamat maksut tarkoitusta varten avatulle talletussuojan piiriin kuuluvalla säästämistilille. Jos säästövarat jätetään säästämistilille tai sijoitetaan osuuspankin tarjoamalle muulle talletustilille, merkitään säästövarat pankin taseessa talletusvelkoihin. Jos säästövarat sijoitetaan sopimuksen mukaisesti muihin sijoituskohteisiin, kirjataan sijoitetut varat pois säästämistililtä ja pankki kirjaa ne taseen ulkopuoliseen säästämissopimuskohtaiseen reskontraan.

Säästövarojen sijoittamisesta saadut korot, osingot ja muut tuotot sekä sijoituskohteiden ja niihin liittyvien oikeuksien luovutuksesta ja pääoman takaisinmaksusta kertyvät varat kirjataan taseessa olevalle säästämistilille, jollei varoja välittömästi sijoiteta uudelleen. Säästämissopimuksen mukaiset kulut ja palkkiot kirjataan tulosvaikutteisesti säästämistilillä veloittaen.

1.5.4 Arvopapereiden osto- ja myyntisopimukset

Molempia osapuolia velvoittavin takaisinmyyntiehdoin ostettujen arvopapereiden ostohinta merkitään taseeseen saamiseksi vastapuolen mukaan määräytyvään tase-erään. Ostohinnan ja takaisinmyyntihinnan erotus jaksotetaan korkotuotoksi sopimuksen voimassaoloajalle.

Molempia osapuolia velvoittavin takaisinostoehdoin myytyjen arvopapereiden myyntihinta kirjataan rahoitusvelaksi vastapuolen mukaan määräytyvään tase-erään. Myyntihinnan ja takaisinostohinnan erotus jaksotetaan korkokuluksi sopimuksen voimassaoloajalle. Takaisinostovelvollisuuksin myydyt arvopaperit sisällytetään alkuperäiseen tase-erään luovutuksesta huolimatta.

1.5.5 Johdannaissopimukset

Osuuspankki tekee johdannaissopimuksia suojaustarkoituksessa joko taloudellisina suojoina tai kirjanpidollisen suojauslaskennan säännöin. Sopimusvastapuolena on aina Pohjola Pankki Oyj. Suojauksessa käytetään korkojohdannaisia.

Johdannaiset kirjataan alun perin käypään arvoon ja sen jälkeen ne arvostetaan käypään arvoon. Tästä syntyvän voiton tai tappion kirjaaminen riippuu siitä, onko johdannainen määritelty suojaustarkoitukseen ja minkä luonteista erää se suojaa.

Johdannaissopimuksista taseeseen merkityt positiiviset arvomuutokset kirjataan taseen vastaavaa -puolen erään Johdannaissopimukset ja negatiiviset taseen vastattavaa -puolen erään Johdannaissopimukset. Koronvaihtosopimusten vaihdettavat korot jaksotetaan ajan kulumisen perusteella taseen siirtosaamisiin ja siirtovelkoihin sekä vastaerät nettona tuloslaskelman korkoihin.

1.5.6 Taloudelliset suojat

Taloudellisessa suojaamisessa suojataan tiettyä tase-erää, positiota tai kassavirtaa tulevaisuuden arvomuutoksia vastaan sovellettavan riskienhallintastrategian mukaisesti. Koska suojauksen tehokkuutta ei ole tarkoituksenmukaista todentaa suojauslaskennan säännöillä, suojaustapaa kutsutaan muutoin suojaavaksi. Taloudellisessa suojauksessa johdannaissopimuksen käyvän arvon muutokset kirjataan tuloslaskelmaan arvopaperikaupan nettotuottoihin.

Enimmäis- ja vähimmäiskorkoehdoisten yritysluottojen korkoriski suojataan luottokohtaisesti ostamalla sovitulle korkoputkiehdolle vastakkaismerkkinen johdannaispari. Kytkeytyt ja niitä kattavat korkokatto- ja lattiajohdannaiset arvostetaan käypään arvoon. Arvostustulos kirjataan korkoihin.

1.5.7 Suojauslaskenta

Suojauslaskenta tarkoittaa tehokkaaksi todennetun suojaussuhteen kirjanpidollista laskentakäytäntöä, jossa suojaavan instrumentin käyvän arvon muutokset kumoavat suojatun kohteen käyvän arvon tai rahavirtojen muutokset kokonaan tai osittain.

Suojauslaskenta käsittää korkoriskin suojauksen soveltamalla käyvän arvon tai rahavirran suojausta.

Osuuspankeilla voi olla suojauslaskennan piirissä sekä rahoitusvaroja että rahoitusvelkoja, kuten lainat ja saamiset –ryhmään sisältyvä yksittäinen luotto tai luottokanta, myytävissä olevien arvostusryhmään kuuluva saamistodistus sekä muiden rahoitusvelkojen yksilöity määräaikaistalletuserä tai liikkeeseen laskettu emissio. Osuuspankit käyttävät korkosuojaukseen sekä perinteisiä koronvaihtosopimuksia että OTC swap-johdannaisia. Vastapuolena on aina Pohjola Pankki Oyj.

Suojaukseen käytettyjen johdannaisten ja suojauksen kohteet yksilöidään suojausta aloitettaessa. Samoin dokumentoidaan suojaussuunnitelma ja suojauksen tavoitteet. Lisäksi jokaisena tilinpäätöspäivänä osoitetaan suojauksen tehokkuus.

1.5.7.1 Käyvän arvon suojauslaskenta

Käyvän arvon suojausta sovelletaan kiinteäkorkoisten lainojen korkoriskiltä suojautumiseen. Suojaavan johdannaissuunnitelman ja suojattavan kohteen korkoriskistä johtuvat käyvän arvon muutokset kirjataan suojauslaskennan nettotuottoihin.

1.5.7.2 Rahavirran suojauslaskenta

Euribor –sidonnaisen luottokannan tulevien korkovirtojen korkomuutosta suojaavat koronvaihtosopimukset, jotka on dokumentoitu rahavirtaa suojaaviksi ja jotka ovat suojauksessa tehokkaita, kuuluvat rahavirran suojauslaskennan piiriin.

Koronvaihtosopimus on sopimus, jossa sopimusosapuolet sitoutuvat määräajaksi maksamaan toisilleen sopimuksen euomääräiseen laskennalliseen pääomaan perustuvaa korkoa. Koronvaihtosopimuksen laskennallinen pääoma on koronvaihtosopimuksen kohde-etuuden nimellisarvo. Rahavirran suojauksessa euribor-sidonnaisen luottokannan tulevaa korkovirtaa vaihdetaan koronvaihtosopimuksilla kiinteään korkoon.

Koronvaihtosopimuksista jaksotettavat siirtyvät korot kirjataan suoriteperusteisesti. Korkokertymät esitetään taseen siirtosaamisissa tai siirtoveloissa riippuen siitä onko kyseessä laskennallinen pääomasaatava vai pääomavelka. Molempien vastaerä kirjataan nettona korkokatteen Korkotuotot johdannaissopimuksista –erään. Nettokorko on joko korkotuotto tai korkotuoton oikaisu.

Rahoitusjohdannaista käytettävät koronvaihtosopimukset arvostetaan käypään arvoon sopimuskohtaisesti. Käyvän arvon muutosten tehokas osuus kirjataan suoraan omaan pääomaan käyvän arvon rahastoon laskennallisella verovelalla vähennettynä. Tehoton osuus kirjataan tuloslaskelmaan.

Suojauslaskenta lopetetaan ennenaikaisesti vain jos suojattavaa lainakantaa ei enää ole.

1.6 TILINPÄÄTÖSERIEN NETOTTAMINEN

Tuloslaskelmassa ilmoitetaan tuotto- ja kuluerät erikseen niitä toisistaan vähentämättä, jollei tuoton ja kulun yhdistäminen yhdeksi eräksi ole perusteltua oikean ja riittävän kuvan antamiseksi.

Milloin osuuspankillla on saaminen siltä, jolle pankki itse on velkaa, esitetään saaminen ja velka taseessa erikseen, jollei pankilla ole lakisääteistä oikeutta kuittaamiseen ja jollei pankki aio käyttää oikeuttaan kuittaukseen.

1.7 ULKOMAAN RAHAN MÄÄRÄISET ERÄT

Ulkomaan rahan määräinen omaisuus, velat ja muut sitoumukset muutetaan Suomen rahaksi käyttäen tilinpäätöspäivän kurssija. Ulkomaan rahan määräisten erien muuttamisesta Suomen rahaksi syntyvät kurssierot kirjataan tuloslaskelman erään Valuuttatoiminnan nettotuotot.

1.8 OSAKKEET JA OSUUDEET OMISTUSYHTEYSYRITYKSISSÄ JA SAMAAN KONSERNIIN KUULUVISSA YRITYKSISSÄ

Osakkeet ja osuudet sekä muut oman pääoman ehtoiset sijoitukset omistusyhteisyhtiöihin sekä samaan konserniin kuuluviin yrityksiin merkitään hankintamenuon, tai jos erän arvon todetaan tilinpäätöspäivänä arvonalentumisen johdosta olevan alempi kuin hankintamenuon, arvonalentumistappiolla vähennettyyn hankintamenuon. Arvonalentumiset kirjataan tuloslaskelman erään Muiden rahoitusvarojen arvonalentumistappiot.

1.9 AINEETTOMAT HYÖDYKKEET

Kirjanpitolain 5 luvun 5 a §:n mukaiset aineettomaan omaisuuteen kuuluvien vastikkeellisesti hankittujen oikeuksien ja varojen hankintamenuo aktivoidaan ja poistetaan suunnitelman mukaan vaikutusaikanaan. Myös mahdollisesti aktivoidut muut pitkävaikutteiset menot poistetaan suunnitelman mukaan vaikutusaikanaan.

Aineettomat hyödykkeet arvostetaan alun perin hankintamenuon. Jos aineettoman hyödykkeen tulevaisuudessa kerryttämä tulo on pysyvästi alhaisempi kuin sen poistamaton hankintamenuo, kirjataan erotus arvonalennuksena kuluksi.

Aineettomien hyödykkeiden suunnitelman mukaiset poistot ja arvonalentumiset kirjataan tuloslaskelman erään Poistot ja arvonalentumiset aineellisista ja aineettomista hyödykkeistä.

1.10 AINEELLISET HYÖDYKKEET

1.10.1 Sijoituskiinteistöt

Sijoituskiinteistöjä omistetaan vuokratuottojen, omaisuuden arvonnousujen tai molempien hankkimiseksi. Sijoituskiinteistöiksi luetaan myös sellaiset kiinteistöyhteisöjen osakkeet, jotka oikeuttavat vuokrattavien tilojen

hallintaan sekä maksamatta jääneen saamisen sijaan tulevat kiinteistöt. Jos suorassa omistuksessa olevasta kiinteistöstä osa vuokrataan ja oman käytön osuus on vähäinen (alle viisi prosenttia pinta-alasta), luokitellaan se sijoituskiinteistöksi. Jos osa tavallisen kiinteistöyhtiön omistamista tiloista on sijoituskäytössä ja oman käytön osuus on vähäinen (alle viisi prosenttia kiinteistöyhtiön omistamien tilojen pinta-alasta), luokitellaan osakkeet sijoituskiinteistöiksi.

Rakennukset merkitään taseeseen suunnitelman mukaisilla poistoilla vähennettyyn hankintamenuon. Kiinteistöyhteisöjen osakkeet sekä maa-, vesi- ja metsäalueet merkitään hankintamenuon. Kiinteistöihin voi kohdistua arvonkorotuksia, joiden vastaerä on kirjattu arvonkorotusrahastoon. Arvonkorotuksista ei tehdä poistoja. Kiinteistöjen perusrakennusmenot aktivoidaan ja kirjataan suunnitelman mukaisin poistoin kuluksi.

Mikäli sijoituskiinteistön todennäköinen luovutushinta on pysyvästi alempi kuin kirjanpitoarvo, kirjanpitoarvon ja todennäköisen luovutushinnan erotus poistetaan sinä tilikautena, jolloin arvonalennus todetaan.

Sijoituskiinteistöiksi luokiteltujen liike-, toimisto- ja teollisuustilojen käypä arvo määritellään pääasiassa suoraan pääomituksen perustuvalla tuottoarvomenetelmällä. Kiinteistökohtaisena vähimmäistuottovaatimuksena tasearvoa määritettäessä käytetään 5,5 prosenttia. Maa-, vesi- ja metsäalueiden sekä asuntojen käypä arvo arvioidaan pääasiassa kauppahintamenetelmällä. Arvonalennusten kirjaaminen perustuu niiden pysyvyyteen ja olennaisuuteen.

Sijoituskiinteistöjen tuotot, kulut, myyntivoitot ja –tappiot, suunnitelman mukaiset poistot ja arvonalentumiset kirjataan tuloslaskelman erään Sijoituskiinteistöjen nettotuotot.

Sijoituskiinteistöksi rakennettavat uudet kiinteistöt (tai kiinteistöyhteisöosakkeet) kirjataan ennen valmistumista IAS 40-standardin mukaisesti keskeneräiseksi käyttöomaisuushyödykkeeksi sijoituskiinteistöjen ryhmään ja otetaan huomioon sijoituskiinteistöjen käyvän arvon määrittelyssä jo ennen valmistumista.

1.10.2 Muut kiinteistöt

Muilla kiinteistöillä tarkoitetaan omassa käytössä olevia kiinteistöjä, jotka ovat pankin omassa käytössä konttori-, varasto- tai muina sellaisina tiloina taikka henkilökunnan asumis-, virkistys- tai muussa sellaisessa käytössä, sekä kiinteistöyhteisöjen osakkeet, jotka oikeuttavat tällaisten tilojen hallintaan. Omassa käytössä oleviksi kiinteistöiksi luetaan myös sellaiset suorassa omistuksessa olevat kiinteistöt, joista osa on vuokrattu, mutta vuokrattujen tilojen osuutta ei voida myydä erikseen, ja oman käytön osuus tällaisissa tiloissa on yli viisi prosenttia pinta-alasta. Tavallisen kiinteistöyhtiön osakkeet luetaan omassa käytössä oleviksi, jos yhtiön omistamista tiloista yli viisi prosenttia on omassa käytössä.

Omassa käytössä olevien kiinteistöjen tasearvoa määritettäessä otetaan lähtökohdaksi hyödykkeen arvo varsinaisen liiketoiminnan tulonodotuksiin. Rakennukset merkitään taseeseen suunnitelman mukaisilla poistoilla vähennettyyn hankintamenuon. Kiinteistöyhteisöjen osakkeet sekä maa-, vesi- ja metsäalueet merkitään hankintamenuon. Kiinteistöihin voi kohdistua arvonkorotuksia, joiden vastaerä on kirjattu arvonkorotusrahastoon. Arvonkorotuksista ei tehdä poistoja. Kiinteistöjen perusrakennusmenot aktivoidaan ja kirjataan suunnitelman mukaisin poistoin kuluksi.

Omassa käytössä olevien kiinteistöjen tuotot ja myyntivoitot kirjataan tuloslaskelman erään Liiketoiminnan muut tuotot sekä kulut ja myyntitappiot tuloslaskelman erään Liiketoiminnan muut kulut. Suunnitelman mukaiset poistot ja arvonalentumiset kirjataan tuloslaskelman erään Poistot ja arvonalentumiset aineellisista ja aineettomista hyödykkeistä.

Konsernitilinpäätöksessä vähemmistön osuus tytäryhtiön kiinteistöistä esitetään muissa kiinteistöissä ja niihin kohdistuvat tuotot esitetään tuloslaskelman erässä Liiketoiminnan muut tuotot ja kulut erässä Liiketoiminnan muut kulut.

1.10.2.1 Arvonkorotusten periaatteet ja niiden kohteiden arvonmääritysmenetelmät

Arvonkorotuksia voidaan tehdä maa-alueisiin ja kiinteistöyhteisöjen osakkeisiin ja osuuksiin, joiden todennäköinen luovutushinta tilinpäätöspäivänä on pysyvästi alkuperäistä hankintamenua olennaisesti suurempi. Arvonkorotusten kohteena olevien maa-alueiden ja kiinteistöyhteisöjen osakkeiden arvot perustuvat arviokirjoihin.

1.10.2.2 Taseesta pois kirjaaminen

Sijoituskiinteistö tai omassa käytössä oleva kiinteistö kirjataan pois taseesta, kun se luovutetaan tai kun kiinteistö poistetaan pysyvästi käytöstä eikä sen luovuttamisesta ole odotettavissa vastaista taloudellista hyötyä.

1.10.3 Muut aineelliset hyödykkeet

Muut aineelliset hyödykkeet merkitään taseeseen hankintamenoon ja kirjataan vaikutusaikaan suunnitelman mukaan poistoina kuluksi.

Jos hyödykkeen tulevaisuudessa kerryttämä tulo on pysyvästi alhaisempi kuin sen poistamaton hankintameno, kirjataan erotus arvonalennuksena kuluksi.

Hyödykkeiden suunnitelman mukaiset poistot ja arvonalentumiset kirjataan tuloslaskelman erään Poistot ja arvonalentumiset aineellisista ja aineettomista hyödykkeistä.

1.10.4 Suunnitelman mukaisten poistojen perusteet ja niiden muutokset

Rakennusten ja muiden kuluvien aineellisten ja aineettomien hyödykkeiden hankintameno poistetaan vaikutusaikanaan hyödykkeen taloudellisen pitoajan perusteella ennalta laaditun poistosuunnitelman mukaan tasapoistoin. Maa-alueista ja kiinteistöyhteisöjen osakkeista ei tehdä poistoja. Poistojen tekeminen aloitetaan sen jälkeen kun kohde on hankittu tai kun se on valmistunut ja otettu käyttöön.

Taloudelliset vaikutusajat ovat pääsääntöisesti seuraavat:

| | |
|---|----------------|
| Rakennukset | 30 – 40 vuotta |
| Koneet ja kalusto | 3 – 6 vuotta |
| Muut aineelliset hyödykkeet ja aineettomat hyödykkeet | 3 – 10 vuotta |

1.11 VUOKRASOPIMUKSET

Vuokrasopimukset luokitellaan rahoitusleasingsopimuksiksi tai muiksi vuokrasopimuksiksi liiketoimen tosiasiallisen sisällön mukaan. Vuokrasopimus on rahoitusleasingsopimus, mikäli se siirtää vuokralle ottajalle olennaisilta osin omistamiselle ominaiset riskit ja edut. Muutoin se on muu vuokrasopimus. Vuokrasopimukset luokitellaan sopimuksen syntymisajankohtana.

Rahoitusleasingsopimuksin tai muulla vuokrasopimuksella vuokralle annetut hyödykkeet esitetään aineellisissa hyödykkeissä, ja vuokratuotot kirjataan tuloslaskelman erään Liiketoiminnan muut tuotot. Sijoituskiinteistöjen vuokratuotot kirjataan tuloslaskelman erään Sijoituskiinteistöjen nettotuotot.

Rahoitusleasingsopimuksin vuokralle otettuja hyödykkeitä ei merkitä taseeseen. Vuokrat merkitään kuluksi tuloslaskelman erään Liiketoiminnan muut kulut.

1.12 PAKOLLISET VARAUKSET

Tuotoista vähennetään velvoitteista vastaisuudessa aiheutuvat menot ja menetykset, kun ne kohdistuvat päättäneeseen tai aikaisempaan tilikauteen, niiden toteutumista pidetään tilinpäätöstä laadittaessa varmana tai todennäköisenä, niitä vastaava tulo ei ole varma eikä todennäköinen ja perustuvat lakiin ja sitoumukseen sivullista kohtaan. Kun menon tai menetyksen täsmällistä määrää tai toteutumisajankohtaa ei tiedetä, merkitään se taseen pakollisiin varauksiin enintään sen todennäköiseen määrään. Jos määrä ja toteutumisajankohta on tiedossa, merkitään se siirtovelaksi.

1.13 OMA PÄÄOMA

Osuuspankin omaan pääoman sisältyvät osuuspankkien jäsenten jäsenosuusmaksut sekä jäsenten tekemät sijoitukset Tuotto-osuuksiin. Osuuspankilla on ehdoton oikeus kieltäytyä sekä jäsenosuuden että Tuotto-osuuden palauttamisesta. Osuuspankin tilinpäätöksessä omaan pääomaan luetaan lisäksi lisäosuuspääoma, josta osuuspankilla ei ole ehdotonta oikeutta kieltäytyä palauttamasta jäsenille. Irtisanottu lisäosuuspääoma luokitellaan tilinpäätöksessä velaksi. Vuonna 2013 irtisanottu lisäosuuspääoma luettiin osuuspankin omaan pääomaan tällöin voimassa olleen lainsäädännön mukaisesti.

Jäsenosuusmaksu ja siitä seuraava asiakasomistajuus antaa mahdollisuuden osallistua osuuspankin päätöksentekoon. Osuuspankilla on ehdoton oikeus kieltäytyä jäsenosuuden palauttamisesta. Jäsenosuudelle ei makseta korkoa.

Tuotto-osuudella ei ole äänivaltaa. Osuuspankilla on ehdoton oikeus kieltäytyä Tuotto-osuuden pääoman ja koron maksusta. Tuotto-osuuksille mahdollisesti maksettava korko on kaikille Tuotto-osuuksille samansuuruinen. Korko kirjataan velaksi ja vähennetään omasta pääomasta, kun päätös maksusta on tehty.

1.14 PÄÄOMALAINAT

Pääomalaina merkitään omaksi eräkseen taseen erään Velat, joilla on huonompi etuoikeus kuin muilla veloilla. Vakavaraisuuslaskelmassa pääomalainat luetaan ensisijaisiin omiin varoihin. Pääomalainalle saadaan maksaa korkoa voitonjakokelpoisten varojen puitteissa.

1.15 TILINPÄÄTÖSSIIRROT

Konserniyritysten erillistilinpäätöksissä taseen tilinpäätössiirtojen kertymän poistoero sisältää tehtyjen ja suunnitelman mukaisten poistojen kertyneen erotuksen. Vapaaehtoiset varaukset sisältää tehdyt vapaaehtoiset tilinpäätössiirrot, jotka ovat verolain sallimia tilinpäätössiirtoja. Tällainen on mm. elinkeinoverolain talletuspankeille sallima luottotappiovaraus. Lain mukaan talletuspankki saa vähentää verovuonna tehdyn luottotappiovarauksen, jonka määrä on enintään 0,6 prosenttia verovuoden päättyessä olevien saamisten yhteismäärästä. Verovuonna ja aikaisemmin tehtyjen purkamattomien luottotappiovarausten yhteismäärä saa olla enintään 5 prosenttia verovuoden päättyessä olevien saamisten yhteismäärästä.

Tehtyjen ja suunnitelman mukaisten poistojen sekä vapaaehtoisten varausten lisäykset ja vähennykset merkitään tuloslaskelman tilinpäätössiirtoihin. Tuloslaskelmassa ja taseessa tilinpäätössiirrot sisältävät myös laskennallisen verovelan. Vapaaehtoisten varausten määrä ja niiden muutos eivät kuvaa osuuspankin ennakoituja riskejä.

Konsernitaseessa vapaaehtoiset varaukset jaetaan omaan pääomaan ja laskennalliseen verovelkaan. Konsernituloslaskelmassa niiden muutos merkitään jaettuna laskennallisen verovelan muutokseen ja tilikauden tulokseen.

1.16 TYÖSUHDE-ETUUDET

1.16.1 Eläke-etuudet

Työntekijöiden lakisääteinen eläketurva hoidetaan OP- Eläkekassassa ja lisäeläketurva OP- Eläkesäätiössä. Eläkesäätiö on suljettu uusilta työntekijöiltä 1.7.1991 lukien. Eläkevastuut on kokonaisuudessaan katettu.

1.16.2 Henkilöstörahasto

Osuuspankki voi kuulua OP Ryhmän yhteiseen OP-Henkilöstörahastoon. Rahastolle maksetaan voittopalkkiota ennalta sovittujen periaatteiden mukaan riippuen OP Ryhmän tavoitteiden saavuttamisesta. Rahastoon maksettavat voittopalkkioerät kirjataan tuloslaskelman erään Palkat ja palkkiot, vastaerä kirjataan siirtovelaksi, kunnes se maksetaan.

1.16.3 Palkitsemisjärjestelmät

OP Ryhmän palkitseminen jakautuu yrityskohtaiseen lyhyen aikavälin palkitsemiseen sekä ryhmätasoiseen pitkän aikavälin palkitsemiseen. Palkkioiden enimmäismäärät on kaikissa järjestelmissä rajattu.

Osuuspankin lyhyen aikavälin palkitsemisohjelmassa ansaintajakso on kalenterivuosi ja palkkio maksetaan lähtökohtaisesti rahana. Lyhyen aikavälin palkitsemisjärjestelmä kattaa koko osuuspankin henkilöstön.

Pitkän aikavälin johdon palkkiojärjestelmän piiriin kuuluvat osuuspankeissa toimivat johtajat ja erikseen määritellyt avaintehtävissä toimivat henkilöt, jotka yhtiön hallitus on nimennyt. OP Osuuskunnan hallintoneuvosto päättää järjestelmän OPn ryhmätasoiset ansaintamittarit ja niille asetettavat tavoitteet kullekin ansaintajaksolle erikseen.

Pitkän aikavälin järjestelmä koostuu peräkkäisistä kolmen vuoden pituisista ansaintajaksoista. Palkkion määrä riippuu tavoitteiden saavuttamisesta ansaintajakson päättyttyä. Ensimmäisen ansaintajakson 2011 – 2013 palkkio maksetaan lykkäysajan jälkeen kolmessa yhtä suuressa erässä kesäkuun loppuun mennessä vuosina 2015 – 2017. OP Osuuskunnan tekemän Pohjolan osakkeiden ostotarjouksen johdosta koko tavoitepalkkio maksetaan rahana palkitsemisjärjestelmän ehtojen mukaisesti.

Palkitsemisjärjestelmän ansaintajakson 2014 – 2016 perusteella mahdollisesti maksettava palkkio maksetaan OPn vuonna 2017 liikkeeseen laskemina debentuureina. Ansaittu euromääräinen palkkio muunnetaan debentuurien kappalemääräksi järjestelmän toteuman selvittyä. Palkkiosta vähennetään rahana maksettava osuus, jolla katetaan palkkiosta aiheutuvia veroja ja veroluonteisia maksuja. Palkkio maksetaan kolmessa yhtä suuressa erässä vuosina 2018 – 2020.

Palkkion arvoa jaksotetaan ansainta- ja sitouttamisjakson kuluessa. Palkkio kirjataan tuloslaskelman erään Palkat ja palkkiot ja vastaerä siirtovelaksi, kunnes se maksetaan.

1.17 TULOVEROT

Tuloslaskelman tuloverot muodostuvat verotettavaan tuloon perustuvasta verosta, aikaisempien tilikausien veroista ja laskennallisten verovelkojen ja -saamisten muutoksesta.

Laskennallinen verovelka lasketaan ja merkitään taseeseen kaikista kirjanpidon ja verotuksen välisistä veronalaisista jaksotuseroista ja muista väliaikaisista eroista.

Laskennallinen verosaaminen lasketaan ja merkitään taseeseen kaikista kirjanpidon ja verotuksen välisistä vähennyskelpoisista jaksotuseroista ja muista väliaikaisista eroista ja verotuksessa vahvistetuista tappioista, jos on todennäköistä, että vähennyskelpoiset väliaikaiset erot ja verotukselliset tappiot voidaan verotettavan tulon kertymisen ansioista hyödyntää.

Laskennalliset verovelat ja -saamiset lasketaan sen säädetyn verokannan mukaan, jonka ennakoidaan olevan voimassa väliaikaisen eron purkautuessa. Mikäli laskennallinen vero aiheutuu tase-eristä, joiden muutokset eivät vaikuta tuloslaskelmaan, kirjataan erään liittyvän laskennallisen verovelan tai -saamisen muutos omaan pääomaan.

Tuloverojen jakautuminen varsinaisesta ja muusta toiminnasta johtuviin veroihin esitetään liitetiedoissa.

Konsernin tuloslaskelmaan merkittävä laskennallisen veron muutos muodostuu tilinpäätössiirtoihin, yhdistelytoimenpiteisiin ja konserniyritysten omiin tuloslaskelmiin perustuvista eristä.

1.18 TULOUTUSPERIAATTEET

Palkkiotuotot ja -kulut palveluista kirjataan palvelun suorittamisen yhteydessä. Sellaisista kertamaksullisista palkkioista, jotka koskevat useita vuosia ja joita mahdollisesti joudutaan palauttamaan myöhemmin, tuloutetaan vain tilikaudelle kuuluva osuus. Osingot tuloutetaan pääsääntöisesti silloin kun osinkoa jakavan yhtiön yhtiökokous on tehnyt päätöksen osingon jaosta.

Korollisten omaisuus- ja velkaerien korkotuotot ja -kulut kirjataan suoriteperusteisesti. Luottojen viivästyskorot tuloutetaan maksuperusteisesti. Saamisen hankintamenon ja sen nimellisarvon välinen ero jaksotetaan korkotuottoihin ja velasta saadun määrän ja sen nimellisarvon erotus korkokuluihin.

1.19 TASEEN ULKOPUOLISET SITOUMUKSET

Taseen ulkopuolisina sitoumuksina käsitellään asiakkaan puolesta kolmannen hyväksi annettuja sitoumuksia, joita ovat mm. takaukset ja erilaiset takuusitoumukset, sekä asiakkaan hyväksi annettuja peruuttamattomia sitoumuksia, joita ovat mm. sitovat lisäluottojärjestelyt, luottolupaukset, käyttämättömät luottolimiitit ja arvopapereiden merkintäsitoumukset.

Asiakkaan puolesta kolmannen hyväksi annetut sitoumukset merkitään taseen ulkopuolisiksi sitoumuksiksi sen määräisinä, mitä takaus kulloinkin enintään vastaa. Asiakkaan hyväksi annetut peruuttamattomat sitoumukset merkitään sen määräisinä, mitä niiden perusteella enintään voidaan joutua maksamaan.

1.20 PANKKIVERO

Osuuspankkeja koskee Laki väliaikaisesta pankkiverosta, jonka mukaan se maksaa vuosittain pankkiveroa 0,125 % riskipainotetuista eristä. Vero koskee suomalaista talletuspankkia, joka harjoittaa talletuspankkitoimintaa verovuoden alkaessa. Osuuspankit jaksottavat pankkiveron tuloslaskelmaan liiketoiminnan muihin kuluihin kalenterivuoden aikana.

LUETTELO TILINPÄÄTÖKSEN LIITETIEDOISTA**Tuloslaskelmaa koskevat liitetiedot**

- 1 Korkotuotot
- 2 Korkokulut
- 3 Leasingtoiminnan nettotuotot
- 4 Tuotot oman pääoman ehtoisista sijoituksista
- 5 Palkkiotuotot ja -kulut
- 6 Arvopaperikaupan ja valuuttatoiminnan nettotuotot
- 7 Myytävissä olevien rahoitusvarojen nettotuotot
- 8 Suojauslaskennan nettotulos
- 9 Sijoituskiinteistöjen nettotuotot
- 10 Liiketoiminnan muut tuotot
- 11 Poistot ja arvonalentumiset aineellisista ja aineettomista hyödykkeistä
- 12 Liiketoiminnan muut kulut
- 13 Arvonalentumistappiot luotoista ja muista sitoumuksista sekä muista rahoitusvaroista
- 14 Tuloverot
- 15 Muun kuin varsinaisen toiminnan tuotot ja kulut

Tasetta koskevat liitetiedot

- 16 Saamiset luottolaitoksilta
- 17 Saamiset yleisöltä ja julkisyhteisöiltä
- 18 Leasingkohteet
- 19 Saamistodistukset
- 20 Osakkeet ja osuudet
- 21 Johdannais sopimukset
- 22 Aineettomat hyödykkeet
- 23 Aineelliset hyödykkeet
- 24 Aineettomien ja aineellisten hyödykkeiden muutokset tilikauden aikana
- 25 Muut varat
- 26 Siirtosaamiset ja maksetut ennakot
- 27 Laskennalliset verosaamiset ja -velat
- 28 Yleiseen liikkeeseen lasketut velkakirjat
- 29 Muut velat
- 30 Pakolliset varaukset
- 31 Siirtovelat ja saadut ennakot
- 32 Velat, joilla on huonompi etuoikeus kuin muilla veloilla
- 33 Oma pääoma
- 34 Sidottu ja vapaa oma pääoma sekä jakokelvottomat vapaan oman pääoman erät
- 35 Rahoitusvarojen ja -velkojen maturiteettijakauma 31.12.2014
- 36a Koti- ja ulkomaanrahan määräiset omaisuus- ja velkaerät 31.12.2014
- 36b Rahoitusvarojen ja -velkojen käyvät arvot ja kirjanpitoarvot sekä käypien arvojen hierarkia 31.12.2014

Muut liitetiedot

- 37 Vakuudeksi annettu omaisuus 31.12.2014
- 38 Eläkevastuut
- 39 Leasingvuokra- ja muut vuokravastuut
- 40 Taseen ulkopuoliset sitoumukset
- 41 Muut vastuusitoumukset ja vastuut tilikauden päättyessä
- 42 Henkilöstö ja toimielinten jäsenet sekä lähipiiri
- 43 Omistukset muissa yrityksissä 31.12.2014
- 44 Konsernitilinpäätökseen yhdistellyt tytäryritykset, joiden tilikausi päättynyt ennen tai jälkeen emoyrityksen tilikautta
- 45 Notariaattitoiminta
- 46 Osuuspankin jäsenten lukumäärä sekä maksamatta olevat ja irtisanotut osuusmaksut 31.12.2014
- 47 Pitkäaikaissäästämispalvelu

1. Korkotuotot

| | Konserni | | Pankki | |
|---|---------------------|---------------------|---------------------|---------------------|
| | 2014 | 2013 | 2014 | 2013 |
| Saamisista luottolaitoksilta | 106 712,20 | 128 427,86 | 106 712,20 | 128 427,86 |
| Saamisista yleisöltä ja julkisyhteisöiltä | 1 315 177,78 | 1 215 509,76 | 1 321 496,92 | 1 223 535,51 |
| Saamistodistuksista | 3 376,69 | 0,00 | 3 376,69 | 0,00 |
| Johdannaissopimuksista | 0,00 | 0,00 | 0,00 | 0,00 |
| josta rahavirran suojaus | 0,00 | 0,00 | 0,00 | 0,00 |
| Muut korkotuotot | 2,15 | 621,68 | 1,93 | 250,68 |
| Yhteensä | 1 425 268,82 | 1 344 559,30 | 1 431 587,74 | 1 352 214,05 |
| josta arvonalentuneista saamisista kirjatut korkotuotot | 0,00 | 0,00 | 0,00 | 0,00 |

2. Korkokulut

| | Konserni | | Pankki | |
|---|-------------------|-------------------|-------------------|-------------------|
| | 2014 | 2013 | 2014 | 2013 |
| Veloista luottolaitoksille | 206 057,59 | 193 566,04 | 205 174,43 | 192 020,45 |
| Veloista yleisölle ja julkisyhteisöille | 130 530,28 | 207 186,33 | 130 530,28 | 207 186,33 |
| Yleiseen liikkeeseen lasketuista velkakirjoista | 0,00 | 0,00 | 0,00 | 0,00 |
| Johdannaissopimuksista ja muista kaupankäyntitarkoituksessa pidettävistä veloista | 0,00 | 0,00 | 0,00 | 0,00 |
| Veloista, joilla on huonompi etuoikeus kuin muilla veloilla | 0,00 | 0,00 | 0,00 | 0,00 |
| Muut korkokulut | 1,36 | 12,13 | 1,36 | 12,13 |
| Yhteensä | 336 589,23 | 400 764,50 | 335 706,07 | 399 218,91 |

Konserniyrityksiltä ja osakkuusyrityksiltä saadut korkotuotot ja niille suoritetut korkokulut

| | 2014 | | 2013 | |
|-------------|------------------|----------------------|------------------|----------------------|
| | Tytäryrityksiltä | Osakkuus-yrityksiltä | Tytäryrityksiltä | Osakkuus-yrityksiltä |
| Korkotuotot | 6 319,14 | 0,00 | 8 025,75 | 0,00 |
| Korkokulut | 0,00 | 0,00 | 0,00 | 0,00 |

3. Leasingtoiminnan nettotuotot

| | Pankki | |
|--|-------------|-------------|
| | 2014 | 2013 |
| Vuokratuotot | 0,00 | 0,00 |
| Suunnitelman mukaiset poistot | 0,00 | 0,00 |
| Arvonalentumiset | 0,00 | 0,00 |
| Leasingomaisuuden luovutusvoitot ja -tappiot (netto) | 0,00 | 0,00 |
| Palkkiotuotot | 0,00 | 0,00 |
| Muut tuotot | 0,00 | 0,00 |
| Muut kulut | 0,00 | 0,00 |
| Yhteensä | 0,00 | 0,00 |

4. Tuotot oman pääoman ehtoista sijoituksista

| | Konserni | | Pankki | |
|--|-------------------|-------------------|-------------------|-------------------|
| | 2014 | 2013 | 2014 | 2013 |
| Käypään arvoon tulosvaikutteisesti kirjattavat rahoitusvarat | 0,00 | 0,00 | 0,00 | 0,00 |
| Myytavissä olevista | 315 281,75 | 212 314,59 | 315 281,75 | 212 314,59 |
| Samaan konserniin kuuluvilta yrityksiltä | 0,00 | 0,00 | 0,00 | 0,00 |
| Omistusyhteisyrityksiltä | 0,00 | 0,00 | 0,00 | 0,00 |
| Yhteensä | 315 281,75 | 212 314,59 | 315 281,75 | 212 314,59 |

5. Palkkiotuotot ja -kulut

| Palkkiotuotot | Konserni | | Pankki | |
|-------------------------------------|-------------------|-------------------|-------------------|-------------------|
| | 2014 | 2013 | 2014 | 2013 |
| Luotonannosta | 320 338,11 | 227 382,01 | 320 338,11 | 227 382,01 |
| Talletuksista | 9 022,16 | 10 244,10 | 9 022,16 | 10 244,10 |
| Maksuliikenteestä | 268 295,52 | 245 949,33 | 268 295,52 | 245 949,33 |
| Rahastoista | 19 183,25 | 32 410,43 | 19 183,25 | 32 410,43 |
| Omaisuuksienhoidosta | 8 671,33 | 11 239,34 | 8 671,33 | 11 239,34 |
| Lainopillisista tehtävistä | 38 906,24 | 23 105,90 | 38 906,24 | 23 105,90 |
| Arvopaperinvälityksestä | 3 214,61 | 3 955,65 | 3 214,61 | 3 955,65 |
| Arvopapereiden liikkeeseen laskusta | 1 700,00 | 0,00 | 1 700,00 | 0,00 |
| Vakuutusten välityksestä | 182 928,83 | 159 724,84 | 182 928,83 | 159 724,84 |
| Takauksista | 5 189,47 | 4 806,21 | 5 189,47 | 4 806,21 |
| Muut | -205 860,44 | -207 980,81 | -205 860,44 | -207 980,81 |
| Yhteensä | 651 589,08 | 510 837,00 | 651 589,08 | 510 837,00 |

| Palkkiokulut | Konserni | | Pankki | |
|-------------------------|------------------|------------------|------------------|------------------|
| | 2014 | 2013 | 2014 | 2013 |
| Maksetut toimitusmaksut | 68 330,67 | 68 038,30 | 68 257,67 | 68 038,30 |
| Muut | 8 011,96 | 7 045,89 | 8 084,97 | 7 045,89 |
| Yhteensä | 76 342,63 | 75 084,19 | 76 342,64 | 75 084,19 |

6. Arvopaperikaupan ja valuuttatoiminnan nettotuotot

| | Konserni | | Pankki | |
|--|-------------------|-----------------|-------------------|-----------------|
| | 2014 | 2013 | 2014 | 2013 |
| Arvopaperikaupan myyntivoitot ja -tappiot | | | | |
| Saamistodistuksista * | 956,12 | 1 938,67 | 956,12 | 1 938,67 |
| Osakkeista ja osuuksista | 0,00 | 0,00 | 0,00 | 0,00 |
| Muut | 0,00 | 0,00 | 0,00 | 0,00 |
| Yhteensä | 956,12 | 1 938,67 | 956,12 | 1 938,67 |
| Arvopaperikaupan käyvän arvon muutoksesta johtuvat | | | | |
| Saamistodistuksista * | 0,00 | 0,00 | 0,00 | 0,00 |
| Osakkeista ja osuuksista | 0,00 | 0,00 | 0,00 | 0,00 |
| Muista | 0,00 | 0,00 | 0,00 | 0,00 |
| Yhteensä | 0,00 | 0,00 | 0,00 | 0,00 |
| Arvopaperikaupan nettotuotot yhteensä | 956,12 | 1 938,67 | 956,12 | 1 938,67 |
| Johdannaisten nettotuotot | 0,00 | 0,00 | 0,00 | 0,00 |
| Nettotuotot jaksotettavaan hankintamenoan arvostettavista | -96 555,88 | 5 674,43 | -96 555,88 | 5 674,43 |
| Valuuttatoiminnan nettotuotot | 999,11 | -887,89 | 999,11 | -887,89 |
| Kaikki yhteensä | -94 600,65 | 6 725,21 | -94 600,65 | 6 725,21 |

7. Myytävissä olevien rahoitusvarojen nettotuotot

| | Konserni | | Pankki | |
|--|---------------------|-------------|---------------------|-------------|
| | 2014 | 2013 | 2014 | 2013 |
| Saamistodistuksista | | | | |
| Myyntivoitot ja -tappiot | -2 934,40 | 0,00 | -2 934,40 | 0,00 |
| Arvon alentumistappiot ja niiden peruutukset | 0,00 | 0,00 | 0,00 | 0,00 |
| Käyvän arvon rahastosta tilikaudelle siirretty | 3 171,14 | 0,00 | 3 171,14 | 0,00 |
| Yhteensä | 236,74 | 0,00 | 236,74 | 0,00 |
| Osakkeista ja osuuksista | | | | |
| Myyntivoitot ja -tappiot | 0,00 | 0,00 | 0,00 | 0,00 |
| Arvon alentumistappiot | 0,00 | 0,00 | 0,00 | 0,00 |
| Käyvän arvon rahastosta tilikaudelle siirretty | 2 240 807,54 | 0,00 | 2 240 807,54 | 0,00 |
| Yhteensä | 2 240 807,54 | 0,00 | 2 240 807,54 | 0,00 |
| Myytävissä olevien rahoitusvarojen nettotuotot yhteensä | 2 241 044,28 | 0,00 | 2 241 044,28 | 0,00 |

8. Suojauslaskennan nettotulos

| | Konserni | | Pankki | |
|----------------------------------|-------------|-------------|-------------|-------------|
| | 2014 | 2013 | 2014 | 2013 |
| Suojausinstrumenttien nettotulos | 705,84 | -5 829,53 | 705,84 | -5 829,53 |
| Suojauskohteiden nettotulos | -705,84 | 5 829,53 | -705,84 | 5 829,53 |
| Yhteensä | 0,00 | 0,00 | 0,00 | 0,00 |

9. Sijoituskiinteistöjen nettotuotot

| | Konserni | | Pankki | |
|---|------------------|------------------|------------------|------------------|
| | 2014 | 2013 | 2014 | 2013 |
| Vuokra- ja osinkotuotot | 18 260,03 | 16 364,14 | 47 391,60 | 33 950,53 |
| Muut tuotot | 0,00 | 0,00 | 0,00 | 0,00 |
| Myyntivoitot | 0,00 | 0,00 | 0,00 | 0,00 |
| Vuokrakulut | 0,00 | 0,00 | 0,00 | 0,00 |
| Suunnitelman mukaiset poistot | -5 468,40 | -5 470,11 | 0,00 | 0,00 |
| Myyntitappiot | 0,00 | 0,00 | 0,00 | 0,00 |
| Arvon alentumiset ja niiden peruutukset | 0,00 | 0,00 | 0,00 | 0,00 |
| Muut kulut | -17 924,28 | -16 929,88 | -51 831,65 | -35 399,73 |
| Yhteensä | -5 132,65 | -6 035,85 | -4 440,05 | -1 449,23 |

10. Liiketoiminnan muut tuotot

| | Konserni | | Pankki | |
|--|------------------|-------------------|------------------|-------------------|
| | 2014 | 2013 | 2014 | 2013 |
| Vuokratuotot omassa käytössä olevista kiinteistöistä | 58 841,74 | 44 666,78 | 0,00 | -991,60 |
| Myyntivoitot omassa käytössä olevista kiinteistöistä | 0,00 | 179 765,24 | 0,00 | 179 765,24 |
| Fuusiovoitot | 0,00 | 0,00 | 0,00 | 0,00 |
| Muut | 10 430,68 | 20 164,97 | 10 430,68 | 20 164,97 |
| Yhteensä | 69 272,42 | 244 596,99 | 10 430,68 | 198 938,61 |

11. Poistot ja arvonalentumiset aineellisista ja aineettomista hyödykkeistä

| | Konserni | | Pankki | |
|-------------------------------|-------------------|-------------------|------------------|------------------|
| | 2014 | 2013 | 2014 | 2013 |
| Suunnitelman mukaiset poistot | 228 210,04 | 231 038,60 | 72 497,99 | 73 077,75 |
| Arvon alentumiset | 0,00 | 0,00 | 0,00 | 0,00 |
| Yhteensä | 228 210,04 | 231 038,60 | 72 497,99 | 73 077,75 |

12. Liiketoiminnan muut kulut

| | Konserni | | Pankki | |
|---|-------------------|-------------------|-------------------|-------------------|
| | 2014 | 2013 | 2014 | 2013 |
| Vuokrakulut | 17 465,99 | 14 868,01 | 17 465,99 | 14 868,01 |
| Kulut omassa käytössä olevista kiinteistöistä | 91 123,11 | 106 184,76 | 66 670,21 | 66 888,16 |
| Myyntitappiot omassa käytössä olevista kiinteistöistä | 0,00 | 0,00 | 0,00 | 0,00 |
| Fuusiotappiot | 0,00 | 0,00 | 0,00 | 0,00 |
| Muut | 175 094,18 | 182 914,07 | 175 094,18 | 182 914,08 |
| Yhteensä | 283 683,28 | 303 966,84 | 259 230,38 | 264 670,25 |

13. Arvon alentumistappiot luotoista ja muista sitoumuksista sekä muista rahoitusvaroista

2014

Konserni

| | Saamiskohtaiset arvon alentumistappiot brutto | Ryhmäkohtaiset arvon alentumistappiot brutto | Vähennykset | Tuloslaskelmaan kirjattu |
|---|---|--|------------------|--------------------------|
| Arvon alentumistappiot luotoista ja muista sitoumuksista | | | | |
| Saamisista luottolaitoksilta | 0,00 | 0,00 | 0,00 | 0,00 |
| Saamisista yleisöltä ja julkisyhteisöiltä | 0,00 | -27 513,48 | -3 809,62 | -31 323,10 |
| Takauksista ja muista taseen ulkopuolisista eristä | 0,00 | 0,00 | 0,00 | 0,00 |
| Muista | 0,00 | 0,00 | 0,00 | 0,00 |
| Yhteensä | 0,00 | -27 513,48 | -3 809,62 | -31 323,10 |
| Muiden rahoitusvarojen arvon alentumistappiot | | | | |
| Eräpäivään asti pidettävistä saamistodistuksista | 0,00 | 0,00 | 0,00 | 0,00 |
| Konserniosakkeista ja -osuuksista | 0,00 | 0,00 | 0,00 | 0,00 |
| Omistusyhteisyritysosakkeista ja -osuuksista | 0,00 | 0,00 | 0,00 | 0,00 |
| Muista | 0,00 | 0,00 | 0,00 | 0,00 |
| Yhteensä | 0,00 | 0,00 | 0,00 | 0,00 |
| Arvon alentumistappiot yhteensä | 0,00 | -27 513,48 | -3 809,62 | -31 323,10 |

Pankki

| | Saamiskohtaiset arvon alentumistappiot brutto | Ryhmäkohtaiset arvon alentumistappiot brutto | Vähennykset | Tuloslaskelmaan kirjattu |
|---|---|--|------------------|--------------------------|
| Arvon alentumistappiot luotoista ja muista sitoumuksista | | | | |
| Saamisista luottolaitoksilta | 0,00 | 0,00 | 0,00 | 0,00 |
| Saamisista yleisöltä ja julkisyhteisöiltä | 0,00 | -27 513,48 | -3 809,62 | -31 323,10 |
| Takauksista ja muista taseen ulkopuolisista eristä | 0,00 | 0,00 | 0,00 | 0,00 |
| Muista | 0,00 | 0,00 | 0,00 | 0,00 |
| Yhteensä | 0,00 | -27 513,48 | -3 809,62 | -31 323,10 |
| Muiden rahoitusvarojen arvon alentumistappiot | | | | |
| Eräpäivään asti pidettävistä saamistodistuksista | 0,00 | 0,00 | 0,00 | 0,00 |
| Konserniosakkeista ja -osuuksista | 0,00 | 0,00 | 0,00 | 0,00 |
| Omistusyhteisyritysosakkeista ja -osuuksista | 0,00 | 0,00 | 0,00 | 0,00 |
| Muista | 0,00 | 0,00 | 0,00 | 0,00 |
| Yhteensä | 0,00 | 0,00 | 0,00 | 0,00 |
| Arvon alentumistappiot yhteensä | 0,00 | -27 513,48 | -3 809,62 | -31 323,10 |

14. Tuloverot

Varsinaisesta toiminnasta ja muusta toiminnasta johtuvat tilikauden tuloverot

| | Konserni | | Pankki | |
|---|-------------------|-------------|-------------------|-------------|
| | 2014 | 2013 | 2014 | 2013 |
| Tuloverot varsinaisesta toiminnasta | 352 687,46 | 0,00 | 352 687,46 | 0,00 |
| Tuloverot muusta kuin varsinaisesta toiminnasta | | | | |
| Tuloverot yhteensä | 352 687,46 | 0,00 | 352 687,46 | 0,00 |

Konsernituloslaskelmaan merkitty laskennallisen verovelan muutos muodostuu seuraavista eristä:

| | |
|--|------------------|
| Tilinpäätössiirtoihin perustuvat | 84 155,45 |
| Yhdistelytoimenpiteisiin perustuvat | |
| Konserniyritysten omiin tuloslaskelmiin perustuvat | 1 606,24 |
| Yhteensä | 85 761,69 |

15. Muun kuin varsinaisen toiminnan tuotot ja kulut

| | Konserni | | Pankki | |
|---|-------------|-------------|-------------|-------------|
| | 2014 | 2013 | 2014 | 2013 |
| Muun kuin varsinaisen toiminnan tuotot | 0,00 | 0,00 | 0,00 | 0,00 |
| _____ | | | | |
| _____ | | | | |
| _____ | | | | |
| _____ | | | | |
| Muun kuin varsinaisen toiminnan kulut | 0,00 | 0,00 | 0,00 | 0,00 |
| _____ | | | | |
| _____ | | | | |
| _____ | | | | |
| _____ | | | | |

16. Saamiset luottolaitoksilta

| | Konserni | | Pankki | |
|---|---------------------|---------------------|---------------------|---------------------|
| | 31.12.2014 | 31.12.2013 | 31.12.2014 | 31.12.2013 |
| Vaadittaessa maksettavat | | | | |
| Talletukset | 839 053,37 | 3 656 299,21 | 839 013,37 | 3 656 259,21 |
| Muut | 0,00 | 0,00 | 0,00 | 0,00 |
| Yhteensä | 839 053,37 | 3 656 299,21 | 839 013,37 | 3 656 259,21 |
| Muut kuin vaadittaessa maksettavat | | | | |
| Keskuspankeilta | 0,00 | 0,00 | 0,00 | 0,00 |
| Luottolaitoksilta | | | | |
| Talletukset | 402 192,31 | 5 408 872,29 | 402 192,31 | 5 408 872,29 |
| Muut | 0,00 | 0,00 | 0,00 | 0,00 |
| Yhteensä | 402 192,31 | 5 408 872,29 | 402 192,31 | 5 408 872,29 |
| Saamiset luottolaitoksilta yhteensä | 1 241 245,68 | 9 065 171,50 | 1 241 205,68 | 9 065 131,50 |
| josta huonommalla etuoikeudella olevat saamiset | 0,00 | 0,00 | 0,00 | 0,00 |

17. Saamiset yleisöltä ja julkisyhteisöiltä

| | Konserni | | Pankki | |
|--|----------------------|----------------------|----------------------|----------------------|
| | 31.12.2014 | 31.12.2013 | 31.12.2014 | 31.12.2013 |
| Luotonanto ja takausaamiset sektoreittain | | | | |
| Yritykset | 8 041 102,65 | 5 076 120,37 | 8 423 521,32 | 5 500 235,67 |
| Rahoitus- ja vakuutuslaitokset | 0,00 | 0,00 | 0,00 | 0,00 |
| Julkisyhteisöt | 0,00 | 0,00 | 0,00 | 0,00 |
| Kotitalouksia palvelevat voittoa tavoittelemattomat yhteisöt | 1 061 257,04 | 843 961,52 | 1 061 257,04 | 843 961,52 |
| Kotitaloudet | 62 177 818,11 | 57 650 937,79 | 62 177 818,11 | 57 650 937,79 |
| Ulkomaat | 0,00 | 0,00 | 0,00 | 0,00 |
| Ryhmäkohtaiset arvonalentumiset | -26 651,99 | -54 165,47 | -26 651,99 | -54 165,47 |
| Yhteensä | 71 253 525,81 | 63 516 854,21 | 71 635 944,48 | 63 940 969,51 |
| josta huonommalla etuoikeudella olevat saamiset | 0,00 | 0,00 | 0,00 | 0,00 |

Tase-erään sisältyy luottoja

0,00

euroa, joille ei tulouteta korkoa.

| | Konserni | | Pankki | |
|---|------------------|-------------------|------------------|-------------------|
| | 31.12.2014 | 31.12.2013 | 31.12.2014 | 31.12.2013 |
| Luottojen ja takausaamisten arvonalentumiset | | | | |
| Arvonalentumiset tilikauden alussa | 100 688,37 | 93 125,91 | 100 688,37 | 93 125,91 |
| + Tilikaudella kirjatut saamiskohtaiset arvonalentumiset | 0,00 | 6 636,45 | 0,00 | 6 636,45 |
| +/- Tilikaudella kirjatut ryhmäkohtaiset arvonalentumiset | -27 513,48 | 1 039,56 | -27 513,48 | 1 039,56 |
| - Tilikaudella peruutetut saamiskohtaiset arvonalentumiset | -1 041,44 | -113,55 | -1 041,44 | -113,55 |
| - Tilikaudella kirjatut tot.arvonalentumistappiot, joista on aikaisemmin tehty saamiskohtainen arvonalentuminen | 0,00 | 0,00 | 0,00 | 0,00 |
| Arvonalentumiset tilikauden lopussa | 72 133,45 | 100 688,37 | 72 133,45 | 100 688,37 |

18. Leasingkohteet

| | Konserni | | Pankki | |
|---------------------------------|-------------|-------------|-------------|-------------|
| | 31.12.2014 | 31.12.2013 | 31.12.2014 | 31.12.2013 |
| Ennakkomaksut | 0,00 | 0,00 | 0,00 | 0,00 |
| Koneet ja kalusto | 0,00 | 0,00 | 0,00 | 0,00 |
| Kiinteä omaisuus ja rakennukset | 0,00 | 0,00 | 0,00 | 0,00 |
| Muu omaisuus | 0,00 | 0,00 | 0,00 | 0,00 |
| Yhteensä | 0,00 | 0,00 | 0,00 | 0,00 |

19. Saamistodistukset**Keskuspankkirahoitukseen oikeuttavat saamistodistukset ja muut saamistodistukset 31.12.2014****Konserni**

| | Keskuspankki- rahoitukseen oikeuttavat | Muut saamis- todistukset | Yhteensä | Josta huonommalla etuoikeudella |
|--|---|-------------------------------------|-------------------|--|
| Käypään arvoon tulosvaikutteisesti kirjattavat rahoitusvarat | 0,00 | 0,00 | 0,00 | 0,00 |
| Myytävissä olevat | 0,00 | 676 897,16 | 676 897,16 | 0,00 |
| Eräpäivään asti pidettävät | 0,00 | 0,00 | 0,00 | 0,00 |
| Yhteensä | 0,00 | 676 897,16 | 676 897,16 | 0,00 |

Pankki

| | Keskuspankki- rahoitukseen oikeuttavat | Muut saamis- todistukset | Yhteensä | Josta huonommalla etuoikeudella |
|--|---|-------------------------------------|-------------------|--|
| Käypään arvoon tulosvaikutteisesti kirjattavat rahoitusvarat | 0,00 | 0,00 | 0,00 | 0,00 |
| Myytävissä olevat | 0,00 | 676 897,16 | 676 897,16 | 0,00 |
| Eräpäivään asti pidettävät | 0,00 | 0,00 | 0,00 | 0,00 |
| Yhteensä | 0,00 | 676 897,16 | 676 897,16 | 0,00 |

Julkisesti noteeratut ja muut saamistodistukset 31.12.2014**Konserni**

| | Julkisesti noteeratut | Muut | Yhteensä |
|--|----------------------------------|-------------------|-------------------|
| Käypään arvoon tulosvaikutteisesti kirjattavat rahoitusvarat | 0,00 | 0,00 | 0,00 |
| Myytävissä olevat | 0,00 | 676 897,16 | 676 897,16 |
| Eräpäivään asti pidettävät | 0,00 | 0,00 | 0,00 |
| Yhteensä | 0,00 | 676 897,16 | 676 897,16 |

Pankki

| | Julkisesti noteeratut | Muut | Yhteensä |
|--|----------------------------------|-------------------|-------------------|
| Käypään arvoon tulosvaikutteisesti kirjattavat rahoitusvarat | 0,00 | 0,00 | 0,00 |
| Myytävissä olevat | 0,00 | 676 897,16 | 676 897,16 |
| Eräpäivään asti pidettävät | 0,00 | 0,00 | 0,00 |
| Yhteensä | 0,00 | 676 897,16 | 676 897,16 |

Saamistodistukset vaadetyypeittäin 31.12.2014

Konserni

| | 31.12.2014 | | 31.12.2013 | |
|---|--------------------------|-------------------|-------------------|-------------|
| | Julkisesti noteeratut | Muut | Yhteensä | Yhteensä |
| Julkisyhteisöiltä | 0,00 | 0,00 | 0,00 | 0,00 |
| Eräpäivään asti pidettävät | 0,00 | 0,00 | 0,00 | 0,00 |
| Valtion velkasitoumukset | 0,00 | 0,00 | 0,00 | 0,00 |
| Kuntatodistukset | 0,00 | 0,00 | 0,00 | 0,00 |
| Valtion joukkovelkakirjalainat | 0,00 | 0,00 | 0,00 | 0,00 |
| Muiden julkisyhteisöjen joukkovelkakirjat | 0,00 | 0,00 | 0,00 | 0,00 |
| Käypään arvoon tulosvaikuttaisesti kirjattavat rahoitusvarat | 0,00 | 0,00 | 0,00 | 0,00 |
| Valtion velkasitoumukset | 0,00 | 0,00 | 0,00 | 0,00 |
| Kuntatodistukset | 0,00 | 0,00 | 0,00 | 0,00 |
| Valtion joukkovelkakirjalainat | 0,00 | 0,00 | 0,00 | 0,00 |
| Muiden julkisyhteisöjen joukkovelkakirjat | 0,00 | 0,00 | 0,00 | 0,00 |
| Myytävissä olevat | 0,00 | 0,00 | 0,00 | 0,00 |
| Valtion velkasitoumukset | 0,00 | 0,00 | 0,00 | 0,00 |
| Kuntatodistukset | 0,00 | 0,00 | 0,00 | 0,00 |
| Valtion joukkovelkakirjalainat | 0,00 | 0,00 | 0,00 | 0,00 |
| Muiden julkisyhteisöjen joukkovelkakirjat | 0,00 | 0,00 | 0,00 | 0,00 |
| Muilta | 0,00 | 676 897,16 | 676 897,16 | 0,00 |
| Eräpäivään asti pidettävät | 0,00 | 0,00 | 0,00 | 0,00 |
| Pankkien sijoitustodistukset | 0,00 | 0,00 | 0,00 | 0,00 |
| Yritystodistukset | 0,00 | 0,00 | 0,00 | 0,00 |
| Pankkien joukkovelkakirjat | 0,00 | 0,00 | 0,00 | 0,00 |
| Muiden rahoitus- ja vakuutuslaitosten joukkovelat | 0,00 | 0,00 | 0,00 | 0,00 |
| Muut joukkovelkakirjat | 0,00 | 0,00 | 0,00 | 0,00 |
| Muut | 0,00 | 0,00 | 0,00 | 0,00 |
| Käypään arvoon tulosvaikuttaisesti kirjattavat rahoitusvarat | 0,00 | 0,00 | 0,00 | 0,00 |
| Pankkien sijoitustodistukset | 0,00 | 0,00 | 0,00 | 0,00 |
| Yritystodistukset | 0,00 | 0,00 | 0,00 | 0,00 |
| Pankkien joukkovelkakirjat | 0,00 | 0,00 | 0,00 | 0,00 |
| Muiden rahoitus- ja vakuutuslaitosten joukkovelat | 0,00 | 0,00 | 0,00 | 0,00 |
| Muut joukkovelkakirjat | 0,00 | 0,00 | 0,00 | 0,00 |
| Muut | 0,00 | 0,00 | 0,00 | 0,00 |
| Myytävissä olevat | 0,00 | 676 897,16 | 676 897,16 | 0,00 |
| Pankkien sijoitustodistukset | 0,00 | 0,00 | 0,00 | 0,00 |
| Yritystodistukset | 0,00 | 676 897,16 | 676 897,16 | 0,00 |
| Pankkien joukkovelkakirjat | 0,00 | 0,00 | 0,00 | 0,00 |
| Muiden rahoitus- ja vakuutuslaitosten joukkovelat | 0,00 | 0,00 | 0,00 | 0,00 |
| Muut joukkovelkakirjat | 0,00 | 0,00 | 0,00 | 0,00 |
| Muut | 0,00 | 0,00 | 0,00 | 0,00 |
| Yhteensä | 0,00 | 676 897,16 | 676 897,16 | 0,00 |

Taseeseen sisältyy saamistodistuksia

0,00

euroa, joille ei tulouteta korkoa.

Pankki

| | 31.12.2014 | | 31.12.2013 | |
|---|--------------------------|-------------------|-------------------|-------------|
| | Julkisesti noteeratut | Muut | Yhteensä | Yhteensä |
| Julkisyhteisöiltä | 0,00 | 0,00 | 0,00 | 0,00 |
| Eräpäivään asti pidettävät | 0,00 | 0,00 | 0,00 | 0,00 |
| Valtion velkasitoumukset | 0,00 | 0,00 | 0,00 | 0,00 |
| Kuntatodistukset | 0,00 | 0,00 | 0,00 | 0,00 |
| Valtion joukkovelkakirjalainat | 0,00 | 0,00 | 0,00 | 0,00 |
| Muiden julkisyhteisöjen joukkovelkakirjat | 0,00 | 0,00 | 0,00 | 0,00 |
| Käypään arvoon tulosvaikuttaisesti kirjattavat rahoitusvarat | 0,00 | 0,00 | 0,00 | 0,00 |
| Valtion velkasitoumukset | 0,00 | 0,00 | 0,00 | 0,00 |
| Kuntatodistukset | 0,00 | 0,00 | 0,00 | 0,00 |
| Valtion joukkovelkakirjalainat | 0,00 | 0,00 | 0,00 | 0,00 |
| Muiden julkisyhteisöjen joukkovelkakirjat | 0,00 | 0,00 | 0,00 | 0,00 |
| Myytavissä olevat | 0,00 | 0,00 | 0,00 | 0,00 |
| Valtion velkasitoumukset | 0,00 | 0,00 | 0,00 | 0,00 |
| Kuntatodistukset | 0,00 | 0,00 | 0,00 | 0,00 |
| Valtion joukkovelkakirjalainat | 0,00 | 0,00 | 0,00 | 0,00 |
| Muiden julkisyhteisöjen joukkovelkakirjat | 0,00 | 0,00 | 0,00 | 0,00 |
| Muilta | 0,00 | 676 897,16 | 676 897,16 | 0,00 |
| Eräpäivään asti pidettävät | 0,00 | 0,00 | 0,00 | 0,00 |
| Pankkien sijoitustodistukset | 0,00 | 0,00 | 0,00 | 0,00 |
| Yritystodistukset | 0,00 | 0,00 | 0,00 | 0,00 |
| Pankkien joukkovelkakirjat | 0,00 | 0,00 | 0,00 | 0,00 |
| Muiden rahoitus- ja vakuutuslaitosten joukkovelat | 0,00 | 0,00 | 0,00 | 0,00 |
| Muut joukkovelkakirjat | 0,00 | 0,00 | 0,00 | 0,00 |
| Muut | 0,00 | 0,00 | 0,00 | 0,00 |
| Käypään arvoon tulosvaikuttaisesti kirjattavat rahoitusvarat | 0,00 | 0,00 | 0,00 | 0,00 |
| Pankkien sijoitustodistukset | 0,00 | 0,00 | 0,00 | 0,00 |
| Yritystodistukset | 0,00 | 0,00 | 0,00 | 0,00 |
| Pankkien joukkovelkakirjat | 0,00 | 0,00 | 0,00 | 0,00 |
| Muiden rahoitus- ja vakuutuslaitosten joukkovelat | 0,00 | 0,00 | 0,00 | 0,00 |
| Muut joukkovelkakirjat | 0,00 | 0,00 | 0,00 | 0,00 |
| Muut | 0,00 | 0,00 | 0,00 | 0,00 |
| Myytavissä olevat | 0,00 | 676 897,16 | 676 897,16 | 0,00 |
| Pankkien sijoitustodistukset | 0,00 | 0,00 | 0,00 | 0,00 |
| Yritystodistukset | 0,00 | 676 897,16 | 676 897,16 | 0,00 |
| Pankkien joukkovelkakirjat | 0,00 | 0,00 | 0,00 | 0,00 |
| Muiden rahoitus- ja vakuutuslaitosten joukkovelat | 0,00 | 0,00 | 0,00 | 0,00 |
| Muut joukkovelkakirjat | 0,00 | 0,00 | 0,00 | 0,00 |
| Muut | 0,00 | 0,00 | 0,00 | 0,00 |
| Yhteensä | 0,00 | 676 897,16 | 676 897,16 | 0,00 |

Taseeseen sisältyy saamistodistuksia

0,00

euroa, joille ei tulouteta korkoa.

20. Osakkeet ja osuudet

31.12.2014

Konserni**Osakkeet ja osuudet**

| | | | | |
|--|-------------|---------------------|---------------------|------------------|
| Käypään arvoon tulosvaikutteisesti kirjattavat rahoitusvarat | 0,00 | | 0,00 | 0,00 |
| Myytavissä olevat | 0,00 | 9 079 310,58 | 9 079 310,58 | 41 961,87 |
| Omistusyhteisyrittösoyakkeet | | 0,00 | 0,00 | |
| Tytäryrittösoyakkeet | | 0,00 | 0,00 | |
| Yhteensä | 0,00 | 9 079 310,58 | 9 079 310,58 | 41 961,87 |

| Julkisesti noteeratut | Muut | Yhteensä | joista luottolaitoksissa |
|-----------------------|---------------------|---------------------|--------------------------|
| 0,00 | | 0,00 | 0,00 |
| 0,00 | 9 079 310,58 | 9 079 310,58 | 41 961,87 |
| | 0,00 | 0,00 | |
| | 0,00 | 0,00 | |
| 0,00 | 9 079 310,58 | 9 079 310,58 | 41 961,87 |

Pankki**Osakkeet ja osuudet**

| | | | | |
|--|-------------|---------------------|---------------------|------------------|
| Käypään arvoon tulosvaikutteisesti kirjattavat rahoitusvarat | 0,00 | 0,00 | 0,00 | 0,00 |
| Myytavissä olevat | 0,00 | 9 079 310,59 | 9 079 310,59 | 41 961,87 |
| Omistusyhteisyrittösoyakkeet | 0,00 | 0,00 | 0,00 | 0,00 |
| Tytäryrittösoyakkeet | 0,00 | 0,00 | 0,00 | 0,00 |
| Yhteensä | 0,00 | 9 079 310,59 | 9 079 310,59 | 41 961,87 |

| Julkisesti noteeratut | Muut | Yhteensä | joista luottolaitoksissa |
|-----------------------|---------------------|---------------------|--------------------------|
| 0,00 | 0,00 | 0,00 | 0,00 |
| 0,00 | 9 079 310,59 | 9 079 310,59 | 41 961,87 |
| 0,00 | 0,00 | 0,00 | 0,00 |
| 0,00 | 0,00 | 0,00 | 0,00 |
| 0,00 | 9 079 310,59 | 9 079 310,59 | 41 961,87 |

Muut kuin julkisesti noteeratut osakkeet ja osuudet on arvostettu hankintamenuon.

| Osakkeet ja osuudet sektoreittain | Konserni | | Pankki | |
|--|---------------------|---------------------|---------------------|---------------------|
| | 31.12.2014 | 31.12.2013 | 31.12.2014 | 31.12.2013 |
| Yritykset ja asuntoyhteisöt | 6 197,63 | 6 197,63 | 6 197,63 | 6 197,63 |
| Rahoitus- ja vakuutuslaitokset | 9 073 112,95 | 5 651 751,14 | 9 073 112,96 | 5 651 751,14 |
| Julkisyhteisöt | 0,00 | 0,00 | 0,00 | 0,00 |
| Kotitalouksia palvelevat voittoa tavoittelemattomat yhteisöt | 0,00 | 0,00 | 0,00 | 0,00 |
| Kotitaloudet | 0,00 | 0,00 | 0,00 | 0,00 |
| Ulkomaiset yhteisöt | 0,00 | 0,00 | 0,00 | 0,00 |
| Yhteensä | 9 079 310,58 | 5 657 948,77 | 9 079 310,59 | 5 657 948,77 |

21. Johdannaissopimukset**Konserni**

Suojamistarkoituksessa tehdyt johdannaissopimukset 31.12.2014

| | Nimellisarvot | Käyvät arvot | |
|------------------------------------|---------------------|---------------|---------------|
| | | Positiiviset | Negatiiviset |
| Korkojohdannaiset | 1 083 979,08 | 479,26 | 553,41 |
| Terminisopimukset | | | |
| Optiosopimukset | 0,00 | 0,00 | 0,00 |
| Ostetut | 0,00 | 0,00 | 0,00 |
| Asetetut | 0,00 | 0,00 | 0,00 |
| Koronvaihtosopimukset | 901 188,13 | 104,00 | 0,00 |
| josta rahavirran suojaus | 0,00 | 0,00 | 0,00 |
| Muut swap -sopimukset | 182 790,95 | 375,26 | 553,41 |
| Valuuttajohdannaiset | 0,00 | 0,00 | 0,00 |
| Terminisopimukset | | | |
| Optiosopimukset | 0,00 | 0,00 | 0,00 |
| Ostetut | | | |
| Asetetut | | | |
| Koron- ja valuuttavaihtosopimukset | | | |
| Osakejohdannaiset | 0,00 | 0,00 | 0,00 |
| Terminisopimukset | | | |
| Optiosopimukset | 0,00 | 0,00 | 0,00 |
| Ostetut | | | |
| Asetetut | | | |
| Muut johdannaiset | 0,00 | 0,00 | 0,00 |
| Terminisopimukset | | | |
| Optiosopimukset | 0,00 | 0,00 | 0,00 |
| Ostetut | | | |
| Asetetut | | | |
| Johdannaiset yhteensä | | 479,26 | 553,41 |

| | Nimellisarvot, jäljellä oleva juoksu-aika | | | | |
|------------------------------------|---|-------------------|---------------|---------------|---------------------|
| | alle 1 vuosi | 1 - 5 vuotta | 5 - 15 vuotta | yli 15 vuotta | Yhteensä |
| Korkojohdannaiset | 901 188,13 | 182 790,95 | 0,00 | 0,00 | 1 083 979,08 |
| Terminisopimukset | | | | | 0,00 |
| Optiosopimukset | 0,00 | 0,00 | 0,00 | 0,00 | 0,00 |
| Ostetut | 0,00 | 0,00 | 0,00 | 0,00 | 0,00 |
| Asetetut | 0,00 | 0,00 | 0,00 | 0,00 | 0,00 |
| Koronvaihtosopimukset | 901 188,13 | 0,00 | 0,00 | 0,00 | 901 188,13 |
| Muut swap -sopimukset | 0,00 | 182 790,95 | 0,00 | 0,00 | 182 790,95 |
| Valuuttajohdannaiset | 0,00 | 0,00 | 0,00 | 0,00 | 0,00 |
| Terminisopimukset | | | | | 0,00 |
| Optiosopimukset | 0,00 | 0,00 | 0,00 | 0,00 | 0,00 |
| Ostetut | | | | | 0,00 |
| Asetetut | | | | | 0,00 |
| Koron- ja valuutanvaihtosopimukset | | | | | 0,00 |
| Osakejohdannaiset | 0,00 | 0,00 | 0,00 | 0,00 | 0,00 |
| Terminisopimukset | | | | | 0,00 |
| Optiosopimukset | 0,00 | 0,00 | 0,00 | 0,00 | 0,00 |
| Ostetut | | | | | 0,00 |
| Asetetut | | | | | 0,00 |
| Muut johdannaiset | 0,00 | 0,00 | 0,00 | 0,00 | 0,00 |
| Terminisopimukset | | | | | 0,00 |
| Optiosopimukset | 0,00 | 0,00 | 0,00 | 0,00 | 0,00 |
| Ostetut | | | | | 0,00 |
| Asetetut | | | | | 0,00 |

Ei suojaamistarkoituksessa pidettävät johdannaissopimukset 31.12.2014

| | Nimellisarvot | Käyvät arvot | |
|------------------------------------|---------------|--------------|--------------|
| | | Positiiviset | Negatiiviset |
| Korkojohdannaiset | 0,00 | 0,00 | 0,00 |
| Terminisopimukset | | | |
| Optiosopimukset | 0,00 | 0,00 | 0,00 |
| Ostetut | 0,00 | 0,00 | 0,00 |
| Asetetut | 0,00 | 0,00 | 0,00 |
| Koronvaihtosopimukset | | | |
| Valuuttajohdannaiset | 0,00 | 0,00 | 0,00 |
| Terminisopimukset | | | |
| Optiosopimukset | 0,00 | 0,00 | 0,00 |
| Ostetut | | | |
| Asetetut | | | |
| Koron- ja valuutanvaihtosopimukset | | | |
| Osakejohdannaiset | 0,00 | 0,00 | 0,00 |
| Terminisopimukset | | | |
| Optiosopimukset | 0,00 | 0,00 | 0,00 |
| Ostetut | | | |
| Asetetut | | | |
| Muut johdannaiset | 0,00 | 0,00 | 0,00 |
| Terminisopimukset | | | |
| Optiosopimukset | 0,00 | 0,00 | 0,00 |
| Ostetut | | | |
| Asetetut | | | |
| Johdannaiset yhteensä | | 0,00 | 0,00 |

| | Nimellisarvot, jäljellä oleva juoksu-aika | | | | |
|------------------------------------|---|--------------|---------------|---------------|-------------|
| | alle 1 vuosi | 1 - 5 vuotta | 5 - 15 vuotta | yli 15 vuotta | Yhteensä |
| Korkojohdannaiset | 0,00 | 0,00 | 0,00 | 0,00 | 0,00 |
| Terminisopimukset | | | | | 0,00 |
| Optiosopimukset | 0,00 | 0,00 | 0,00 | 0,00 | 0,00 |
| Ostetut | 0,00 | 0,00 | 0,00 | 0,00 | 0,00 |
| Asetetut | 0,00 | 0,00 | 0,00 | 0,00 | 0,00 |
| Koronvaihtosopimukset | | | | | 0,00 |
| Valuuttajohdannaiset | 0,00 | 0,00 | 0,00 | 0,00 | 0,00 |
| Terminisopimukset | | | | | 0,00 |
| Optiosopimukset | 0,00 | 0,00 | 0,00 | 0,00 | 0,00 |
| Ostetut | | | | | 0,00 |
| Asetetut | | | | | 0,00 |
| Koron- ja valuutanvaihtosopimukset | | | | | 0,00 |
| Osakejohdannaiset | 0,00 | 0,00 | 0,00 | 0,00 | 0,00 |
| Terminisopimukset | | | | | 0,00 |
| Optiosopimukset | 0,00 | 0,00 | 0,00 | 0,00 | 0,00 |
| Ostetut | | | | | 0,00 |
| Asetetut | | | | | 0,00 |
| Muut johdannaiset | 0,00 | 0,00 | 0,00 | 0,00 | 0,00 |
| Terminisopimukset | | | | | 0,00 |
| Optiosopimukset | 0,00 | 0,00 | 0,00 | 0,00 | 0,00 |
| Ostetut | | | | | 0,00 |
| Asetetut | | | | | 0,00 |

Kohde-etuuden arvo on korkojohdannaisten sopimusten osalta nimellisarvo, valuuttajohdannaisten sopimusten osalta ostetun valuutan tilinpäätöshetken eurovasta-arvo ja osakejohdannaisten sopimusten osalta osakkeiden todennäköinen arvo tilinpäätöshetkellä.

Arvot on ilmaistu bruttomääräisinä.

Kaikissa johdannaissopimuksissa vastapuolena on Pohjola Pankki Oyj.

Pankki

Suojaamistarkoituksessa tehdyt johdannaissopimukset 31.12.2014

| | Nimellisarvot | Käyvät arvot | |
|------------------------------------|---------------------|---------------|---------------|
| | | Positiiviset | Negatiiviset |
| Korkojohdannaiset | 1 083 979,08 | 479,26 | 553,41 |
| Terminisopimukset | | | |
| Optiosopimukset | 0,00 | 0,00 | 0,00 |
| Ostetut | 0,00 | 0,00 | 0,00 |
| Asetetut | 0,00 | 0,00 | 0,00 |
| Koronvaihtosopimukset | 901 188,13 | 104,00 | 0,00 |
| josta rahavirran suojaus | 0,00 | 0,00 | 0,00 |
| Muut swap -sopimukset | 182 790,95 | 375,26 | 553,41 |
| Valuuttajohdannaiset | 0,00 | 0,00 | 0,00 |
| Terminisopimukset | | | |
| Optiosopimukset | 0,00 | 0,00 | 0,00 |
| Ostetut | | | |
| Asetetut | | | |
| Koron- ja valuutanvaihtosopimukset | | | |
| Osakejohdannaiset | 0,00 | 0,00 | 0,00 |
| Terminisopimukset | | | |
| Optiosopimukset | 0,00 | 0,00 | 0,00 |
| Ostetut | | | |
| Asetetut | | | |
| Muut johdannaiset | 0,00 | 0,00 | 0,00 |
| Terminisopimukset | | | |
| Optiosopimukset | 0,00 | 0,00 | 0,00 |
| Ostetut | | | |
| Asetetut | | | |
| Johdannaiset yhteensä | | 479,26 | 553,41 |

| | Nimellisarvot, jäljellä oleva juoksu-aika | | | | |
|------------------------------------|---|-------------------|---------------|---------------|---------------------|
| | alle 1 vuosi | 1 - 5 vuotta | 5 - 15 vuotta | yli 15 vuotta | Yhteensä |
| Korkojohdannaiset | 901 188,13 | 182 790,95 | 0,00 | 0,00 | 1 083 979,08 |
| Terminisopimukset | | | | | 0,00 |
| Optiosopimukset | 0,00 | 0,00 | 0,00 | 0,00 | 0,00 |
| Ostetut | 0,00 | 0,00 | 0,00 | 0,00 | 0,00 |
| Asetetut | 0,00 | 0,00 | 0,00 | 0,00 | 0,00 |
| Koronvaihtosopimukset | 901 188,13 | 0,00 | 0,00 | 0,00 | 901 188,13 |
| Muut swap sopimukset | 0,00 | 182 790,95 | 0,00 | 0,00 | 182 790,95 |
| Valuuttajohdannaiset | 0,00 | 0,00 | 0,00 | 0,00 | 0,00 |
| Terminisopimukset | | | | | 0,00 |
| Optiosopimukset | 0,00 | 0,00 | 0,00 | 0,00 | 0,00 |
| Ostetut | | | | | 0,00 |
| Asetetut | | | | | 0,00 |
| Koron- ja valuutanvaihtosopimukset | | | | | 0,00 |
| Osakejohdannaiset | 0,00 | 0,00 | 0,00 | 0,00 | 0,00 |
| Terminisopimukset | | | | | 0,00 |
| Optiosopimukset | 0,00 | 0,00 | 0,00 | 0,00 | 0,00 |
| Ostetut | | | | | 0,00 |
| Asetetut | | | | | 0,00 |
| Muut johdannaiset | 0,00 | 0,00 | 0,00 | 0,00 | 0,00 |
| Terminisopimukset | | | | | 0,00 |
| Optiosopimukset | 0,00 | 0,00 | 0,00 | 0,00 | 0,00 |
| Ostetut | | | | | 0,00 |
| Asetetut | | | | | 0,00 |

Ei suojaamistarkoituksessa pidettävät johdannaissopimukset 31.12.2014

| | Nimellisarvot | Käyvät arvot | |
|------------------------------------|---------------|--------------|--------------|
| | | Positiiviset | Negatiiviset |
| Korkojohdannaiset | 0,00 | 0,00 | 0,00 |
| Terminisopimukset | | | |
| Optiosopimukset | 0,00 | 0,00 | 0,00 |
| Ostetut | 0,00 | 0,00 | 0,00 |
| Asetetut | | | |
| Koronvaihtosopimukset | | | |
| Valuuttajohdannaiset | 0,00 | 0,00 | 0,00 |
| Terminisopimukset | | | |
| Optiosopimukset | 0,00 | 0,00 | 0,00 |
| Ostetut | | | |
| Asetetut | | | |
| Koron- ja valuutanvaihtosopimukset | | | |
| Osakejohdannaiset | 0,00 | 0,00 | 0,00 |
| Terminisopimukset | | | |
| Optiosopimukset | 0,00 | 0,00 | 0,00 |
| Ostetut | | | |
| Asetetut | | | |
| Muut johdannaiset | 0,00 | 0,00 | 0,00 |
| Terminisopimukset | | | |
| Optiosopimukset | 0,00 | 0,00 | 0,00 |
| Ostetut | | | |
| Asetetut | | | |
| Johdannaiset yhteensä | | 0,00 | 0,00 |

| | Nimellisarvot, jäljellä oleva juoksu-aika | | | | |
|------------------------------------|---|--------------|---------------|---------------|-------------|
| | alle 1 vuosi | 1 - 5 vuotta | 5 - 15 vuotta | yli 15 vuotta | Yhteensä |
| Korkojohdannaiset | 0,00 | 0,00 | 0,00 | 0,00 | 0,00 |
| Terminisopimukset | | | | | 0,00 |
| Optiosopimukset | 0,00 | 0,00 | 0,00 | 0,00 | 0,00 |
| Ostetut | 0,00 | 0,00 | 0,00 | 0,00 | 0,00 |
| Asetetut | | | | | 0,00 |
| Koronvaihtosopimukset | | | | | 0,00 |
| Valuuttajohdannaiset | 0,00 | 0,00 | 0,00 | 0,00 | 0,00 |
| Terminisopimukset | | | | | 0,00 |
| Optiosopimukset | 0,00 | 0,00 | 0,00 | 0,00 | 0,00 |
| Ostetut | | | | | 0,00 |
| Asetetut | | | | | 0,00 |
| Koron- ja valuutanvaihtosopimukset | | | | | 0,00 |
| Osakejohdannaiset | 0,00 | 0,00 | 0,00 | 0,00 | 0,00 |
| Terminisopimukset | | | | | 0,00 |
| Optiosopimukset | 0,00 | 0,00 | 0,00 | 0,00 | 0,00 |
| Ostetut | | | | | 0,00 |
| Asetetut | | | | | 0,00 |
| Muut johdannaiset | 0,00 | 0,00 | 0,00 | 0,00 | 0,00 |
| Terminisopimukset | | | | | 0,00 |
| Optiosopimukset | 0,00 | 0,00 | 0,00 | 0,00 | 0,00 |
| Ostetut | | | | | 0,00 |
| Asetetut | | | | | 0,00 |

Kohde-etuuden arvo on korkojohdannaisten sopimusten osalta nimellisarvo, valuuttajohdannaisten sopimusten osalta ostetun valuutan tilinpäätöshetken eurovasta-arvo ja osakejohdannaisten sopimusten osalta osakkeiden todennäköinen arvo tilinpäätöshetkellä.

Arvot on ilmaistu bruttomääräisinä.

Kaikissa johdannaissopimuksissa vastapuolena on Pohjola Pankki Oyj.

Konserni

Suojaamistarkoituksessa tehdyt johdannaissopimukset 31.12.2013

| | Nimellisarvot | Käyvät arvot | |
|------------------------------------|---------------------|-----------------|-----------------|
| | | Positiiviset | Negatiiviset |
| Korkojohdannaiset | 1 845 032,65 | 2 403,94 | 3 183,93 |
| Terminisopimukset | | | |
| Optiosopimukset | 0,00 | 0,00 | 0,00 |
| Ostetut | 0,00 | 0,00 | 0,00 |
| Asetetut | 0,00 | 0,00 | 0,00 |
| Koronvaihtosopimukset | 1 675 241,70 | 2 403,94 | 0,00 |
| josta rahavirran suojaus | 0,00 | 0,00 | 0,00 |
| Muut swap -sopimukset | 169 790,95 | 0,00 | 3 183,93 |
| Valuuttajohdannaiset | 0,00 | 0,00 | 0,00 |
| Terminisopimukset | | | |
| Optiosopimukset | 0,00 | 0,00 | 0,00 |
| Ostetut | | | |
| Asetetut | | | |
| Koron- ja valuutanvaihtosopimukset | | | |
| Osakejohdannaiset | 0,00 | 0,00 | 0,00 |
| Terminisopimukset | | | |
| Optiosopimukset | 0,00 | 0,00 | 0,00 |
| Ostetut | | | |
| Asetetut | | | |
| Muut johdannaiset | 0,00 | 0,00 | 0,00 |
| Terminisopimukset | | | |
| Optiosopimukset | 0,00 | 0,00 | 0,00 |
| Ostetut | | | |
| Asetetut | | | |
| Johdannaiset yhteensä | | 2 403,94 | 3 183,93 |

| | Nimellisarvot, jäljellä oleva juoksu-aika | | | | |
|------------------------------------|---|-------------------|---------------|---------------|---------------------|
| | alle 1 vuosi | 1 - 5 vuotta | 5 - 15 vuotta | yli 15 vuotta | Yhteensä |
| Korkojohdannaiset | 1 700 241,70 | 144 790,95 | 0,00 | 0,00 | 1 845 032,65 |
| Terminisopimukset | | | | | 0,00 |
| Optiosopimukset | 0,00 | 0,00 | 0,00 | 0,00 | 0,00 |
| Ostetut | 0,00 | 0,00 | 0,00 | 0,00 | 0,00 |
| Asetetut | 0,00 | 0,00 | 0,00 | 0,00 | 0,00 |
| Koronvaihtosopimukset | 1 675 241,70 | 0,00 | 0,00 | 0,00 | 1 675 241,70 |
| Muut swap -sopimukset | 25 000,00 | 144 790,95 | 0,00 | 0,00 | 169 790,95 |
| Valuuttajohdannaiset | 0,00 | 0,00 | 0,00 | 0,00 | 0,00 |
| Terminisopimukset | | | | | 0,00 |
| Optiosopimukset | 0,00 | 0,00 | 0,00 | 0,00 | 0,00 |
| Ostetut | | | | | 0,00 |
| Asetetut | | | | | 0,00 |
| Koron- ja valuutanvaihtosopimukset | | | | | 0,00 |
| Osakejohdannaiset | 0,00 | 0,00 | 0,00 | 0,00 | 0,00 |
| Terminisopimukset | | | | | 0,00 |
| Optiosopimukset | 0,00 | 0,00 | 0,00 | 0,00 | 0,00 |
| Ostetut | | | | | 0,00 |
| Asetetut | | | | | 0,00 |
| Muut johdannaiset | 0,00 | 0,00 | 0,00 | 0,00 | 0,00 |
| Terminisopimukset | | | | | 0,00 |
| Optiosopimukset | 0,00 | 0,00 | 0,00 | 0,00 | 0,00 |
| Ostetut | | | | | 0,00 |
| Asetetut | | | | | 0,00 |

Ei suojaamistarkoituksessa pidettävät johdannaisopimukset 31.12.2013

| | Nimellisarvot | Käyvät arvot | |
|------------------------------------|---------------|--------------|--------------|
| | | Positiiviset | Negatiiviset |
| Korkojohdannaiset | 0,00 | 0,00 | 0,00 |
| Terminisopimukset | | | |
| Optiosopimukset | 0,00 | 0,00 | 0,00 |
| Ostetut | 0,00 | 0,00 | 0,00 |
| Asetetut | 0,00 | 0,00 | 0,00 |
| Koronvaihtosopimukset | | | |
| Valuuttajohdannaiset | 0,00 | 0,00 | 0,00 |
| Terminisopimukset | | | |
| Optiosopimukset | 0,00 | 0,00 | 0,00 |
| Ostetut | | | |
| Asetetut | | | |
| Koron- ja valuutanvaihtosopimukset | | | |
| Osakejohdannaiset | 0,00 | 0,00 | 0,00 |
| Terminisopimukset | | | |
| Optiosopimukset | 0,00 | 0,00 | 0,00 |
| Ostetut | | | |
| Asetetut | | | |
| Muut johdannaiset | 0,00 | 0,00 | 0,00 |
| Terminisopimukset | | | |
| Optiosopimukset | 0,00 | 0,00 | 0,00 |
| Ostetut | | | |
| Asetetut | | | |
| Johdannaiset yhteensä | | 0,00 | 0,00 |

| | Nimellisarvot, jäljellä oleva juoksu-aika | | | | |
|------------------------------------|---|--------------|---------------|---------------|-------------|
| | alle 1 vuosi | 1 - 5 vuotta | 5 - 15 vuotta | yli 15 vuotta | Yhteensä |
| Korkojohdannaiset | 0,00 | 0,00 | 0,00 | 0,00 | 0,00 |
| Termiinisopimukset | | | | | 0,00 |
| Optiosopimukset | 0,00 | 0,00 | 0,00 | 0,00 | 0,00 |
| Ostetut | 0,00 | 0,00 | 0,00 | 0,00 | 0,00 |
| Asetetut | 0,00 | 0,00 | 0,00 | 0,00 | 0,00 |
| Koronvaihtosopimukset | | | | | 0,00 |
| Valuuttajohdannaiset | 0,00 | 0,00 | 0,00 | 0,00 | 0,00 |
| Termiinisopimukset | | | | | 0,00 |
| Optiosopimukset | 0,00 | 0,00 | 0,00 | 0,00 | 0,00 |
| Ostetut | | | | | 0,00 |
| Asetetut | | | | | 0,00 |
| Koron- ja valuutanvaihtosopimukset | | | | | 0,00 |
| Osakejohdannaiset | 0,00 | 0,00 | 0,00 | 0,00 | 0,00 |
| Termiinisopimukset | | | | | 0,00 |
| Optiosopimukset | 0,00 | 0,00 | 0,00 | 0,00 | 0,00 |
| Ostetut | | | | | 0,00 |
| Asetetut | | | | | 0,00 |
| Muut johdannaiset | 0,00 | 0,00 | 0,00 | 0,00 | 0,00 |
| Termiinisopimukset | | | | | 0,00 |
| Optiosopimukset | 0,00 | 0,00 | 0,00 | 0,00 | 0,00 |
| Ostetut | | | | | 0,00 |
| Asetetut | | | | | 0,00 |

Kohde-etuuden arvo on korkojohdannaisten sopimusten osalta nimellisarvo, valuuttajohdannaisten sopimusten osalta ostetun valuutan tilinpäätöshetken eurovasta-arvo ja osakejohdannaisten sopimusten osalta osakkeiden todennäköinen arvo tilinpäätöshetkellä. Arvot on ilmaistu bruttomääräisinä.

Kaikissa johdannaissopimuksissa vastapuolena on Pohjola Pankki Oyj.

Pankki

Suojaamistarkoituksessa tehdyt johdannaissopimukset 31.12.2013

| | Nimellisarvot | Käyvät arvot | |
|------------------------------------|---------------------|-----------------|-----------------|
| | | Positiiviset | Negatiiviset |
| Korkojohdannaiset | 1 845 032,65 | 2 403,94 | 3 183,93 |
| Termiinisopimukset | | | |
| Optiosopimukset | 0,00 | 0,00 | 0,00 |
| Ostetut | 0,00 | 0,00 | |
| Asetetut | 0,00 | | |
| Koronvaihtosopimukset | 1 675 241,70 | 2 403,94 | 0,00 |
| josta rahavirran suojaus | 0,00 | 0,00 | 0,00 |
| Muut swap -sopimukset | 169 790,95 | 0,00 | 3 183,93 |
| Valuuttajohdannaiset | 0,00 | 0,00 | 0,00 |
| Termiinisopimukset | | | |
| Optiosopimukset | 0,00 | 0,00 | 0,00 |
| Ostetut | | | |
| Asetetut | | | |
| Koron- ja valuutanvaihtosopimukset | | | |
| Osakejohdannaiset | 0,00 | 0,00 | 0,00 |
| Termiinisopimukset | | | |
| Optiosopimukset | 0,00 | 0,00 | 0,00 |
| Ostetut | | | |
| Asetetut | | | |
| Muut johdannaiset | 0,00 | 0,00 | 0,00 |
| Termiinisopimukset | | | |
| Optiosopimukset | 0,00 | 0,00 | 0,00 |
| Ostetut | | | |
| Asetetut | | | |
| Johdannaiset yhteensä | | 2 403,94 | 3 183,93 |

| | Nimellisarvot, jäljellä oleva juoksu-aika | | | | |
|------------------------------------|---|-------------------|---------------|---------------|---------------------|
| | alle 1 vuosi | 1 - 5 vuotta | 5 - 15 vuotta | yli 15 vuotta | Yhteensä |
| Korkojohdannaiset | 1 700 241,70 | 144 790,95 | 0,00 | 0,00 | 1 845 032,65 |
| Terminisopimukset | | | | | 0,00 |
| Optiosopimukset | 0,00 | 0,00 | 0,00 | 0,00 | 0,00 |
| Ostetut | 0,00 | 0,00 | 0,00 | 0,00 | 0,00 |
| Asetetut | 0,00 | 0,00 | 0,00 | 0,00 | 0,00 |
| Koronvaihtosopimukset | 1 675 241,70 | 0,00 | 0,00 | 0,00 | 1 675 241,70 |
| Muut swap sopimukset | 25 000,00 | 144 790,95 | 0,00 | 0,00 | 169 790,95 |
| Valuuttajohdannaiset | 0,00 | 0,00 | 0,00 | 0,00 | 0,00 |
| Terminisopimukset | | | | | 0,00 |
| Optiosopimukset | 0,00 | 0,00 | 0,00 | 0,00 | 0,00 |
| Ostetut | | | | | 0,00 |
| Asetetut | | | | | 0,00 |
| Koron- ja valuutanvaihtosopimukset | | | | | 0,00 |
| Osakejohdannaiset | 0,00 | 0,00 | 0,00 | 0,00 | 0,00 |
| Terminisopimukset | | | | | 0,00 |
| Optiosopimukset | 0,00 | 0,00 | 0,00 | 0,00 | 0,00 |
| Ostetut | | | | | 0,00 |
| Asetetut | | | | | 0,00 |
| Muut johdannaiset | 0,00 | 0,00 | 0,00 | 0,00 | 0,00 |
| Terminisopimukset | | | | | 0,00 |
| Optiosopimukset | 0,00 | 0,00 | 0,00 | 0,00 | 0,00 |
| Ostetut | | | | | 0,00 |
| Asetetut | | | | | 0,00 |

Ei suojaamistarkoituksessa pidettävät johdannaissopimukset 31.12.2013

| | Nimellisarvot | Käyvät arvot | |
|------------------------------------|---------------|--------------|--------------|
| | | Positiiviset | Negatiiviset |
| Korkojohdannaiset | 0,00 | 0,00 | 0,00 |
| Terminisopimukset | | | |
| Optiosopimukset | 0,00 | 0,00 | 0,00 |
| Ostetut | 0,00 | 0,00 | 0,00 |
| Asetetut | | | |
| Koronvaihtosopimukset | | | |
| Valuuttajohdannaiset | 0,00 | 0,00 | 0,00 |
| Terminisopimukset | | | |
| Optiosopimukset | 0,00 | 0,00 | 0,00 |
| Ostetut | | | |
| Asetetut | | | |
| Koron- ja valuutanvaihtosopimukset | | | |
| Osakejohdannaiset | 0,00 | 0,00 | 0,00 |
| Terminisopimukset | | | |
| Optiosopimukset | 0,00 | 0,00 | 0,00 |
| Ostetut | | | |
| Asetetut | | | |
| Muut johdannaiset | 0,00 | 0,00 | 0,00 |
| Terminisopimukset | | | |
| Optiosopimukset | 0,00 | 0,00 | 0,00 |
| Ostetut | | | |
| Asetetut | | | |
| Johdannaiset yhteensä | | 0,00 | 0,00 |

| | Nimellisarvot, jäljellä oleva juoksu-aika | | | | |
|------------------------------------|---|--------------|---------------|---------------|-------------|
| | alle 1 vuosi | 1 - 5 vuotta | 5 - 15 vuotta | yli 15 vuotta | Yhteensä |
| Korkojohdannaiset | 0,00 | 0,00 | 0,00 | 0,00 | 0,00 |
| Terminisopimukset | | | | | 0,00 |
| Optiosopimukset | 0,00 | 0,00 | 0,00 | 0,00 | 0,00 |
| Ostetut | 0,00 | 0,00 | 0,00 | 0,00 | 0,00 |
| Asetetut | | | | | 0,00 |
| Koronvaihtosopimukset | | | | | 0,00 |
| Valuuttajohdannaiset | 0,00 | 0,00 | 0,00 | 0,00 | 0,00 |
| Terminisopimukset | | | | | 0,00 |
| Optiosopimukset | 0,00 | 0,00 | 0,00 | 0,00 | 0,00 |
| Ostetut | | | | | 0,00 |
| Asetetut | | | | | 0,00 |
| Koron- ja valuutanvaihtosopimukset | | | | | 0,00 |
| Osakejohdannaiset | 0,00 | 0,00 | 0,00 | 0,00 | 0,00 |
| Terminisopimukset | | | | | 0,00 |
| Optiosopimukset | 0,00 | 0,00 | 0,00 | 0,00 | 0,00 |
| Ostetut | | | | | 0,00 |
| Asetetut | | | | | 0,00 |
| Muut johdannaiset | 0,00 | 0,00 | 0,00 | 0,00 | 0,00 |
| Terminisopimukset | | | | | 0,00 |
| Optiosopimukset | 0,00 | 0,00 | 0,00 | 0,00 | 0,00 |
| Ostetut | | | | | 0,00 |
| Asetetut | | | | | 0,00 |

Kohde-etuuden arvo on korkojohdannaisten sopimusten osalta nimellisarvo, valuuttajohdannaisten sopimusten osalta ostetun valuutan tilinpäätöshetken eurovasta-arvo ja osakejohdannaisten sopimusten osalta osakkeiden todennäköinen arvo tilinpäätöshetkellä.

Arvot on ilmaistu bruttomääräisinä.

Kaikissa johdannaisopimuksissa vastapuolena on Pohjola Pankki Oyj.

22. Aineettomat hyödykkeet

| | Konserni | | Pankki | |
|------------------------------|-------------|-------------|-------------|-------------|
| | 31.12.2014 | 31.12.2013 | 31.12.2014 | 31.12.2013 |
| ATK-menot | 0,00 | 0,00 | 0,00 | 0,00 |
| Muut kehittämismenot | 0,00 | 0,00 | 0,00 | 0,00 |
| Liikearvo | 0,00 | 0,00 | 0,00 | 0,00 |
| Muut pitkävaikutteiset menot | 0,00 | 0,00 | 0,00 | 0,00 |
| Yhteensä | 0,00 | 0,00 | 0,00 | 0,00 |

Osakkuusyryityksistä johtuva konserniliikearvo ja konsernireservi 31.12.2014

Osakkuusyryityksistä johtuvan konserniliikearvon vielä poistamatta oleva määrä

| | |
|--|-------|
| | euroa |
| | euroa |

Osakkuusyryityksistä johtuvan konsernireservin vielä tulouttamatta oleva määrä

Osakkuusyryityksistä johtuvaa konserniliikearvoa ja konsernireserviä ei ole kirjattu taseeseen.

23. Aineelliset hyödykkeet

31.12.2014

Konserni

Kiinteistöomistukset

| |
|--|
| Maa- ja vesialueet |
| Rakennukset |
| Kiinteistöyhteisöjen osakkeet ja osuudet |
| Yhteensä |

| Omassa käytössä olevat | Sijoituskiinteistöt | |
|------------------------|---------------------|-------------------|
| | Kirjanpitoarvo | Käypä arvo |
| 293 385,93 | 4 897,63 | 4 898,00 |
| 1 519 065,43 | 204 407,38 | 705 379,00 |
| 158 899,37 | 40 404,80 | 128 000,00 |
| 1 971 350,73 | 249 709,81 | 838 277,00 |

Pankki

Kiinteistöomistukset

| |
|--|
| Maa- ja vesialueet |
| Rakennukset |
| Kiinteistöyhteisöjen osakkeet ja osuudet |
| Yhteensä |

| Omassa käytössä olevat | Sijoituskiinteistöt | |
|------------------------|---------------------|-------------------|
| | Kirjanpitoarvo | Käypä arvo |
| 0,00 | 4 897,63 | 4 898,00 |
| 0,00 | 0,00 | 0,00 |
| 1 538 652,76 | 330 461,08 | 833 379,00 |
| 1 538 652,76 | 335 358,71 | 838 277,00 |

Sijoituskiinteistöjen käypä arvo perustuu niiden markkina-arvoon. Merkittävässä kohteissa käyvän arvon perusteena on käytetty riippumattoman asiantuntijan antamaa arviota. Muiden kohteiden arvot perustuvat joko johdon omiin arvioihin tai tuottoarvomenetelmään, jona käytetään suoran pääomituksen arviointimenetelmää perustuen kohteen nettotuottoon ja markkinatuottovaatimuksiin huomioiden kohteen sijainti, kunto ja käyttötarkoitus. Liike-, toimisto- ja teollisuustilojen käypä arvo on määritetty pääasiassa tuottoarvomenetelmällä. Asuntojen ja maa-alueiden käypä arvo on määritetty pääasiassa kauppahintamenetelmällä.

24. Aineettomien ja aineellisten hyödykkeiden muutokset tilikauden aikana

Konserni

Hankintameno tilikauden alussa

| | |
|---|--|
| + lisäykset tilikautena | |
| - vähennykset tilikautena | |
| +/- siirrot erien välillä | |
| - tilikauden suunnitelman mukaiset poistot | |
| -/+ tilikauden arvonalennukset ja niiden peruutukset | |
| + vähennyksiin ja siirtoihin kohdistuvat kertyneet poistot ja arvonalennukset | |
| - kertyneet poistot tilikauden alussa | |
| - kertyneet arvonalennukset tilikauden alussa | |
| + kertyneet arvonorotukset tilikauden alussa | |
| +/- tilikauden arvonorotukset ja niiden peruutukset | |
| = Kirjanpitoarvo tilikauden lopussa | |

| Aineettomat hyödykkeet | Sijoituskiinteistöt | Omassa käytössä olevat kiinteistöt | Muut aineelliset hyödykkeet |
|------------------------|---------------------|------------------------------------|-----------------------------|
| 0,00 | 264 035,27 | 2 074 618,01 | 1 382 838,50 |
| 0,00 | 0,00 | 7 664,60 | 1 286,99 |
| 0,00 | -39,28 | -282,94 | 0,00 |
| 0,00 | 0,00 | 0,00 | 0,00 |
| 0,00 | -5 468,40 | -42 954,94 | -185 157,32 |
| 0,00 | 0,00 | 0,00 | 0,00 |
| 0,00 | 0,00 | 0,00 | 0,00 |
| 0,00 | -8 817,78 | -67 694,00 | -539 937,77 |
| 0,00 | 0,00 | 0,00 | 0,00 |
| 0,00 | 0,00 | 0,00 | 0,00 |
| 0,00 | 0,00 | 0,00 | 0,00 |
| 0,00 | 249 709,81 | 1 971 350,73 | 659 030,40 |

Pankki

Hankintameno tilikauden alussa

| | |
|---|--|
| + lisäykset tilikautena | |
| - vähennykset tilikautena | |
| +/- siirrot erien välillä | |
| - tilikauden suunnitelman mukaiset poistot | |
| -/+ tilikauden arvonalennukset ja niiden peruutukset | |
| + vähennyksiin ja siirtoihin kohdistuvat kertyneet poistot ja arvonalennukset tilikauden alussa | |
| - kertyneet poistot tilikauden alussa | |
| - kertyneet arvonalennukset tilikauden alussa | |
| + kertyneet arvonorotukset tilikauden alussa | |
| +/- tilikauden arvonorotukset ja niiden peruutukset | |
| = Kirjanpitoarvo tilikauden lopussa | |

| Aineettomat hyödykkeet | Sijoituskiinteistöt | Omassa käytössä olevat kiinteistöt | Muut aineelliset hyödykkeet |
|------------------------|---------------------|------------------------------------|-----------------------------|
| 0,00 | 335 358,71 | 1 538 742,79 | 685 408,51 |
| 0,00 | 0,00 | 7 664,60 | 1 286,99 |
| 0,00 | 0,00 | 0,00 | 0,00 |
| 0,00 | 0,00 | 0,00 | 0,00 |
| 0,00 | 0,00 | -3 579,00 | -68 918,99 |
| 0,00 | 0,00 | 0,00 | 0,00 |
| 0,00 | 0,00 | 0,00 | 0,00 |
| 0,00 | 0,00 | -4 175,63 | -355 893,74 |
| 0,00 | 0,00 | 0,00 | 0,00 |
| 0,00 | 0,00 | 0,00 | 0,00 |
| 0,00 | 0,00 | 0,00 | 0,00 |
| 0,00 | 335 358,71 | 1 538 652,76 | 261 882,77 |

25. Muut varat

| | Konserni | | Pankki | |
|-------------------------------|------------------|------------------|------------------|------------------|
| | 31.12.2014 | 31.12.2013 | 31.12.2014 | 31.12.2013 |
| Arvopapereiden myyntisaamiset | 0,00 | 0,00 | 0,00 | 0,00 |
| Maksujenvälityssaamiset | 341,45 | 297,26 | 341,46 | 297,26 |
| Muut | 55 623,83 | 58 988,82 | 55 623,83 | 58 988,82 |
| Yhteensä | 55 965,28 | 59 286,08 | 55 965,29 | 59 286,08 |

26. Siirtosaamiset ja maksetut ennakot

| | Konserni | | Pankki | |
|--|------------------|-------------------|------------------|-------------------|
| | 31.12.2014 | 31.12.2013 | 31.12.2014 | 31.12.2013 |
| Korot | | | | |
| Korkosaamiset | 76 008,44 | 87 191,15 | 76 008,45 | 87 191,15 |
| Maksetut korkoennakot | 0,00 | 0,00 | 0,00 | 0,00 |
| Yhteensä | 76 008,44 | 87 191,15 | 76 008,45 | 87 191,15 |
| Muut | | | | |
| Muut maksetut ennakkomaksut | 7 124,87 | 186,75 | 7 124,87 | 186,75 |
| Muut siirtosaamiset | 1 610,30 | 31 884,38 | 1 577,64 | 31 736,90 |
| Yhteensä | 8 735,17 | 32 071,13 | 8 702,51 | 31 923,65 |
| Siirtosaamiset ja maksetut ennakot yhteensä | 84 743,61 | 119 262,28 | 84 710,96 | 119 114,80 |

27. Laskennalliset verosaamiset ja -velat

31.12.2014

Konserni**Jaksotuseroista**

| | |
|---|-----------------|
| Tilinpäätössiirtoihin perustuvat | |
| Yhdistelytoimenpiteisiin perustuvat | |
| Konserniyhtymien omiin taseisiin perustuvat | |
| Laskennalliset verosaamiset | 6 546,25 |
| Laskennalliset verovelat | 351,44 |
| Netto | 6 194,81 |

Muista väliaikaisista eroista

| | |
|---|----------------|
| Yhdistelytoimenpiteisiin perustuvat | |
| Konserniyhtymien omiin taseisiin perustuvat | |
| Laskennalliset verosaamiset | 0,00 |
| Laskennalliset verovelat | 326,75 |
| Netto | -326,75 |

Yhteensä

| Laskennalliset verosaamiset | Laskennalliset verovelat |
|-----------------------------|--------------------------|
| | 84 155,45 |
| | |
| 6 194,81 | 0,00 |
| | |
| | |
| 0,00 | 326,75 |
| 6 194,81 | 84 482,20 |

Konsernitaseessa kertynyt poistoero ja vapaaehtoiset varaukset on jaettu omaan pääomaan ja laskennalliseen verovelkaan. Omaan pääomaan siirretty osuus on euroa.

Laskennallisiin verosaamisiin sisältyy verotuksessa vahvistetuista tappioista kirjattua laskennallista verosaamista yhteensä euroa.

Muista väliaikaisista eroista johtuvat laskennalliset verosaamiset ja -velat perustuvat oman pääoman käyvän arvon rahastoon kirjatuista myytävissä olevien rahoitusvarojen arvostustuloksista kirjatuista laskennallisista verosaamisista ja -veloista.

Arvonkorotukset 31.12.2014Taseeseen sisältyy kiinteistöistä tehtyjä arvonkorotuksia Arvonkorotukset eivät ole veronalaisia. Jos arvonkorotuksen kohteet myytäisiin, arvonkorotukset realisoituisivat myyntivoitoksi, josta tuloveron määrä olisi **Pankki**

Jaksotuseroista

Muista väliaikaisista eroista

Yhteensä

| Laskennalliset verosaamiset | Laskennalliset verovelat | Netto |
|-----------------------------|--------------------------|-----------------|
| 6 546,25 | 351,44 | 6 194,81 |
| 0,00 | 326,75 | -326,75 |
| 6 546,25 | 678,19 | 5 868,06 |

Laskennallisiin verosaamisiin sisältyy verotuksessa vahvistetuista tappioista kirjattua laskennallista verosaamista yhteensä euroa.

Muista väliaikaisista eroista johtuvat laskennalliset verosaamiset ja -velat perustuvat oman pääoman käyvän arvon rahastoon kirjatuihin myytävissä olevien rahoitusvarojen arvostustuloksista ja rahavirtaa suojaavien johdannaisten arvostustuloksista kirjatuihin laskennallisista verosaamisista ja -veloista.

Arvonkorotukset 31.12.2014Taseeseen sisältyy kiinteistöistä tehtyjä arvonkorotuksia Arvonkorotukset eivät ole veronalaisia. Jos arvonkorotuksen kohteet myytäisiin, arvonkorotukset realisoituisivat myyntivoitoksi, josta tuloveron määrä olisi **Tilinpäätössiirtojen kertymä**

Poistoero

Vapaaehtoiset varaukset

Yhteensä

| Tasearvo | Lask. verovelka | Netto |
|---------------------|-------------------|---------------------|
| 41 954,01 | 8 390,80 | 33 563,21 |
| 2 455 238,73 | 491 047,75 | 1 964 190,98 |
| 2 497 192,74 | 499 438,55 | 1 997 754,19 |

Poistoero ja vapaaehtoiset varaukset on merkitty taseeseen laskennallisella verolla vähentämättömään määrään. Omien varojen laskelmassa poistoero ja vapaaehtoiset varaukset laskennallisella verolla vähennettynä on rinnastettu ensisijaisiin omiin varoihin.

28. Yleiseen liikkeeseen lasketut velkakirjat Konserni

| | Kirjanpitoarvo 31.12.2014 | Nimellisarvo 31.12.2014 | Kirjanpitoarvo 31.12.2013 | Nimellisarvo 31.12.2013 |
|------------------------|------------------------------|----------------------------|------------------------------|----------------------------|
| Sijoitustodistukset | 0,00 | 0,00 | 0,00 | 0,00 |
| Joukkovelkakirjalainat | 0,00 | 0,00 | 0,00 | 0,00 |
| Muut | 0,00 | 0,00 | 0,00 | 0,00 |
| Yhteensä | 0,00 | 0,00 | 0,00 | 0,00 |

Pankki

| | Kirjanpitoarvo 31.12.2014 | Nimellisarvo 31.12.2014 | Kirjanpitoarvo 31.12.2013 | Nimellisarvo 31.12.2013 |
|------------------------|------------------------------|----------------------------|------------------------------|----------------------------|
| Sijoitustodistukset | 0,00 | 0,00 | 0,00 | 0,00 |
| Joukkovelkakirjalainat | 0,00 | 0,00 | 0,00 | 0,00 |
| Muut | 0,00 | 0,00 | 0,00 | 0,00 |
| Yhteensä | 0,00 | 0,00 | 0,00 | 0,00 |

29. Muut velat

| | Konserni | | Pankki | |
|--------------------------|------------------|-------------------|------------------|-------------------|
| | 31.12.2014 | 31.12.2013 | 31.12.2014 | 31.12.2013 |
| Arvopapereiden ostovelat | 0,00 | 0,00 | 0,00 | 0,00 |
| Maksujenvälitysvelat | 9 811,87 | 76 707,80 | 9 811,88 | 76 707,80 |
| Muut | 72 423,82 | 90 613,12 | 72 423,82 | 90 613,12 |
| Yhteensä | 82 235,69 | 167 320,92 | 82 235,70 | 167 320,92 |

30. Pakolliset varaukset

31.12.2014

Konserni

| | Eläkevaraukset | Verovaraukset | Takausvastuut | Vuokravastuut | Muut | Yhteensä |
|----------------------|----------------|---------------|---------------|---------------|-----------------|-----------------|
| Varaukset 1.1. | | | | | 3 488,00 | 3 488,00 |
| + varausten lisäys | | | | | 0,00 | 0,00 |
| - käytetyt varaukset | | | | | | 0,00 |
| - peruutukset | | | | | 708,00 | 708,00 |
| Varaukset 31.12. | 0,00 | 0,00 | 0,00 | 0,00 | 2 780,00 | 2 780,00 |

Pankki

| | Eläkevaraukset | Verovaraukset | Takausvastuut | Vuokravastuut | Muut | Yhteensä |
|----------------------|----------------|---------------|---------------|---------------|-----------------|-----------------|
| Varaukset 1.1. | | | | | 3 488,00 | 3 488,00 |
| + varausten lisäys | | | | | | 0,00 |
| - käytetyt varaukset | | | | | | 0,00 |
| - peruutukset | | | | | 708,00 | 708,00 |
| Varaukset 31.12. | 0,00 | 0,00 | 0,00 | 0,00 | 2 780,00 | 2 780,00 |

31. Siirtovelat ja saadut ennakot

| | Konserni | | Pankki | |
|---|-------------------|-------------------|-------------------|-------------------|
| | 31.12.2014 | 31.12.2013 | 31.12.2014 | 31.12.2013 |
| Korot | | | | |
| Korkovelat | 161 499,83 | 234 115,47 | 161 499,83 | 234 115,47 |
| Saadut korkoennakot | 2 592,73 | 518,50 | 2 592,73 | 518,50 |
| Yhteensä | 164 092,56 | 234 633,97 | 164 092,56 | 234 633,97 |
| Muut | | | | |
| Muut saadut ennakkomaksut | 620,00 | 2 140,00 | 620,00 | 2 140,00 |
| Muut siirtovelat | 734 800,95 | 403 971,04 | 724 978,50 | 386 407,72 |
| Yhteensä | 735 420,95 | 406 111,04 | 725 598,50 | 388 547,72 |
| Siirtovelat ja saadut ennakot yhteensä | 899 513,51 | 640 745,01 | 889 691,06 | 623 181,69 |

32. Velat, joilla on huonompi etuoikeus kuin muilla veloilla**Konserni****Velat, joilla on huonompi etuoikeus kuin muilla veloilla**

Pääomalainat
Muut
Yhteensä

31.12.2014

| |
|-------------|
| 0,00 |
| 0,00 |
| 0,00 |

Yksittäiset velat, jotka ylittävät 10 prosenttia huonommalla etuoikeudella olevien velkojen yhteismäärästä**31.12.2014**

| Velka | Kirjanpitoarvo | Nimellisarvo | Valuutta | Korko % | Lainan eräpäivä |
|-------|----------------|--------------|----------|---------|-----------------|
| | 0,00 | 0,00 | | 0,00 | |
| | 0,00 | 0,00 | | 0,00 | |
| | 0,00 | 0,00 | | 0,00 | |
| | 0,00 | 0,00 | | 0,00 | |
| | 0,00 | 0,00 | | 0,00 | |
| | 0,00 | 0,00 | | 0,00 | |
| | 0,00 | 0,00 | | 0,00 | |
| | 0,00 | 0,00 | | 0,00 | |
| | 0,00 | 0,00 | | 0,00 | |
| | 0,00 | 0,00 | | 0,00 | |

Liikkeeseenlaskijalla on oikeus lainan takaisinostoon vain Finanssivalvonnan luvalla. Velkojilla ei ole oikeutta vaatia ennaikaista takaisinmaksua.

Pankki**Velat, joilla on huonompi etuoikeus kuin muilla veloilla**

Pääomalainat
Muut
Yhteensä

31.12.2014

| |
|-------------|
| 0,00 |
| 0,00 |
| 0,00 |

Yksittäiset velat, jotka ylittävät 10 prosenttia huonommalla etuoikeudella olevien velkojen yhteismäärästä**31.12.2014**

| Velka | Kirjanpitoarvo | Nimellisarvo | Valuutta | Korko % | Lainan eräpäivä |
|-------|----------------|--------------|----------|---------|-----------------|
| | 0,00 | 0,00 | | 0,00 | |
| | 0,00 | 0,00 | | 0,00 | |
| | 0,00 | 0,00 | | 0,00 | |
| | 0,00 | 0,00 | | 0,00 | |
| | 0,00 | 0,00 | | 0,00 | |
| | 0,00 | 0,00 | | 0,00 | |
| | 0,00 | 0,00 | | 0,00 | |
| | 0,00 | 0,00 | | 0,00 | |
| | 0,00 | 0,00 | | 0,00 | |
| | 0,00 | 0,00 | | 0,00 | |

Liikkeeseenlaskijalla on oikeus lainan takaisinostoon vain Finanssivalvonnan luvalla. Velkojilla ei ole oikeutta vaatia ennaikaista takaisinmaksua.

33. Oma pääoma Konserni

| | Oma pääoma tilikauden alussa | Lisäykset | Vähennykset | Siirrot erien välillä | Oma pääoma tilikauden lopussa |
|---|---------------------------------|---------------------|----------------------|--------------------------|-------------------------------------|
| Oma pääoma ja vähemmistön osuus yhteensä | 9 429 580,11 | 5 281 815,24 | -2 312 564,65 | -216,35 | 12 398 614,35 |
| Osuuspääoma | 267 900,00 | 2 376 400,00 | -5 700,00 | 0,00 | 2 638 600,00 |
| Jäsenosuudet | 267 900,00 | 17 200,00 | -5 700,00 | 0,00 | 279 400,00 |
| Tuotto-osuudet | 0,00 | 2 359 200,00 | 0,00 | 0,00 | 2 359 200,00 |
| Lisäosuudet | 0,00 | 0,00 | 0,00 | 0,00 | 0,00 |
| Ylikurssirahasto | 0,00 | 0,00 | 0,00 | | 0,00 |
| Arvonkorotusrahasto | 0,00 | 0,00 | 0,00 | | 0,00 |
| Muut sidotut rahastot | 4 283 476,30 | 759 817,64 | -2 243 978,68 | -226,20 | 2 799 089,06 |
| Vararahasto | 2 716 804,40 | 0,00 | 0,00 | | 2 716 804,40 |
| Käyvän arvon rahasto | 1 509 784,38 | 735 501,29 | -2 243 978,68 | | 1 306,99 |
| Sääntöjen mukaiset rahastot | 56 887,52 | 24 316,35 | | -226,20 | 80 977,67 |
| Muut rahastot | 0,00 | | | | 0,00 |
| Vapaat rahastot | 1 455 191,76 | | | | 1 455 191,76 |
| Edellisten tilikausien voitto tai tappio | 2 830 624,74 | | | 9,85 | 2 830 634,59 |
| Tilikauden voitto tai tappio | | 2 145 597,60 | 0,00 | | 2 145 597,60 |
| Vähemmistön osuus pääomasta | 592 387,31 | | -62 885,97 | | 529 501,34 |

Käyvän arvon rahaston muutokset

| | Tilikauden alussa | Lisäykset | Vähennykset | Tuloslaskelmaan siirretty | Tilikauden päätyessä |
|----------------------|----------------------|-------------------|-------------|------------------------------|-------------------------|
| Saamistodistukset | 0,00 | 4 478,13 | 0,00 | 3 171,14 | 1 306,99 |
| Osakkeet ja osuudet | 1 509 784,38 | 731 023,16 | 0,00 | 2 240 807,54 | 0,00 |
| Muut | 0,00 | 0,00 | 0,00 | 0,00 | 0,00 |
| Rahavirran suojaus | 0,00 | 0,00 | 0,00 | 0,00 | 0,00 |
| laskennalliset verot | 0,00 | 0,00 | 0,00 | | 0,00 |
| Yhteensä | 1 509 784,38 | 735 501,29 | 0,00 | 2 243 978,68 | 1 306,99 |

Pankki

| | Oma pääoma tilikauden alussa | Lisäykset | Vähennykset | Siirrot erien välillä | Oma pääoma tilikauden lopussa |
|--|---------------------------------|---------------------|----------------------|--------------------------|-------------------------------------|
| Oma pääoma yhteensä | 7 304 230,72 | 5 011 617,16 | -2 249 678,68 | 0,00 | 10 066 169,20 |
| Osuuspääoma | 267 900,00 | 2 376 400,00 | -5 700,00 | 0,00 | 2 638 600,00 |
| Jäsenosuudet | 267 900,00 | 17 200,00 | -5 700,00 | 0,00 | 279 400,00 |
| Tuotto-osuudet | 0,00 | 2 359 200,00 | 0,00 | 0,00 | 2 359 200,00 |
| Lisäosuudet | 0,00 | 0,00 | 0,00 | 0,00 | 0,00 |
| Ylikurssirahasto | 0,00 | | | | 0,00 |
| Arvonkorotusrahasto | 0,00 | | | | 0,00 |
| Muut sidotut rahastot | 4 226 588,78 | 735 501,29 | -2 243 978,68 | 0,00 | 2 718 111,39 |
| Vararahasto | 2 716 804,40 | | | | 2 716 804,40 |
| Käyvän arvon rahasto | 1 509 784,38 | 735 501,29 | -2 243 978,68 | | 1 306,99 |
| Sääntöjen mukaiset rahastot | 0,00 | | | | 0,00 |
| Muut rahastot | 0,00 | | | | 0,00 |
| Vapaat rahastot | 1 455 191,76 | | | | 1 455 191,76 |
| Edellisten tilikausien voitto tai tappio | 1 354 550,18 | | | | 1 354 550,18 |
| Tilikauden voitto tai tappio | | 1 899 715,87 | 0,00 | | 1 899 715,87 |

Käyvän arvon rahaston muutokset

| | Tilikauden alussa | Lisäykset | Vähennykset | Tuloslaskelmaan siirretty | Tilikauden päätyessä |
|----------------------|----------------------|-------------------|-------------|------------------------------|-------------------------|
| Saamistodistukset | 0,00 | 4 478,13 | 0,00 | 3 171,14 | 1 306,99 |
| Osakkeet ja osuudet | 1 509 784,38 | 731 023,16 | 0,00 | 2 240 807,54 | 0,00 |
| Muut | 0,00 | 0,00 | 0,00 | 0,00 | 0,00 |
| Rahavirran suojaus | 0,00 | 0,00 | 0,00 | 0,00 | 0,00 |
| laskennalliset verot | 0,00 | 0,00 | 0,00 | | 0,00 |
| Yhteensä | 1 509 784,38 | 735 501,29 | 0,00 | 2 243 978,68 | 1 306,99 |

34. Sidottu ja vapaa oma pääoma sekä jakokelvottomat vapaan oman pääoman erät**Oma pääoma 31.12.2014**

| | Konserni | Pankki |
|----------------------------|----------------------|----------------------|
| Sidottu oma pääoma | 5 437 689,06 | 5 356 711,39 |
| Vapaa oma pääoma | 6 431 423,95 | 4 709 457,81 |
| Oma pääoma yhteensä | 11 869 113,01 | 10 066 169,20 |

Voitonjakokelpoiset varat 31.12.2014

| | Konserni | Pankki |
|----------------------------------|---------------------|---------------------|
| Vapaa oma pääoma | 6 431 423,95 | 4 709 457,81 |
| - muut jakokelvottomat erät | 1 999 854,19 | 2 100,00 |
| Voitonjakokelpoiset varat | 4 431 569,76 | 4 707 357,81 |

35. Rahoitusvarojen ja -velkojen maturiteettijakauma 31.12.2014**Konserni**

| Jäljellä oleva juoksuaika | alle 3 kk | 3 - 12 kk | 1 - 5 vuotta | 5 - 10 vuotta | yli 10 vuotta |
|---|---------------|--------------|---------------|---------------|---------------|
| Keskuspankkirahoitukseen oikeuttavat saamis- | | | | | |
| todistukset | 0,00 | 0,00 | 0,00 | 0,00 | 0,00 |
| Saamiset luottolaitoksilta | 1 241 205,68 | 0,00 | 40,00 | 0,00 | 0,00 |
| Saamiset yleisöltä ja julkisyhteisöiltä | 1 365 689,36 | 5 330 175,21 | 20 937 782,96 | 19 622 319,56 | 23 997 558,72 |
| Saamistodistukset | 676 897,16 | 0,00 | 0,00 | 0,00 | 0,00 |
| Velat luottolaitoksille | 108,39 | 0,00 | 12 020 399,99 | 5 500 000,00 | 0,00 |
| Velat yleisölle ja julkisyhteisöille | 52 958 016,88 | 432 651,74 | 324 973,19 | 56 903,59 | 251 573,92 |
| Yleiseen liikkeeseen lasketut velkakirjat | 0,00 | 0,00 | 0,00 | 0,00 | 0,00 |
| Velat, joilla huonompi etuoikeus kuin muilla veloilla | 0,00 | 0,00 | 0,00 | 0,00 | 0,00 |

Muut kuin määräaikaiset talletukset sisältyvät maturiteettiluokkaan "alle 3 kk".

Pankki

| Jäljellä oleva juoksuaika | alle 3 kk | 3 - 12 kk | 1 - 5 vuotta | 5 - 10 vuotta | yli 10 vuotta |
|---|---------------|--------------|---------------|---------------|---------------|
| Keskuspankkirahoitukseen oikeuttavat saamis- | | | | | |
| todistukset | 0,00 | 0,00 | 0,00 | 0,00 | 0,00 |
| Saamiset luottolaitoksilta | 1 241 205,68 | 0,00 | 0,00 | 0,00 | 0,00 |
| Saamiset yleisöltä ja julkisyhteisöiltä | 1 365 689,36 | 5 330 175,21 | 21 320 201,63 | 19 622 319,56 | 23 997 558,72 |
| Saamistodistukset | 676 897,16 | 0,00 | 0,00 | 0,00 | 0,00 |
| Velat luottolaitoksille | 108,39 | 0,00 | 12 000 000,00 | 5 500 000,00 | 0,00 |
| Velat yleisölle ja julkisyhteisöille | 52 958 016,88 | 432 651,74 | 328 035,90 | 56 903,59 | 251 573,92 |
| Yleiseen liikkeeseen lasketut velkakirjat | 0,00 | 0,00 | 0,00 | 0,00 | 0,00 |
| Velat, joilla huonompi etuoikeus kuin muilla veloilla | 0,00 | 0,00 | 0,00 | 0,00 | 0,00 |

Muut kuin määräaikaiset talletukset sisältyvät maturiteettiluokkaan "alle 3 kk".

36a. Koti- ja ulkomaanrahan määräiset omaisuus- ja velkaerät 31.12.2014

Konserni

| | Kotimaan raha | Ulkomaan raha | Yhteensä | Konsernin saamiset osakkuusyrityksiltä ja velat osakkuusyrityksille |
|--|---------------|---------------|---------------|---|
| Saamiset luottolaitoksilta | 1 234 853,10 | 6 392,58 | 1 241 245,68 | |
| Saamiset yleisöltä ja julkisyhteisöiltä | 71 253 525,81 | 0,00 | 71 253 525,81 | |
| Keskuspankkirahoitukseen oikeuttavat saamistodistukset ja muut saamistodistukset | 676 897,16 | 0,00 | 676 897,16 | |
| Johdannaissopimukset | 479,26 | 0,00 | 479,26 | |
| Muu omaisuus | 12 241 214,83 | 14 400,45 | 12 255 615,28 | |
| Velat luottolaitoksille | 17 520 508,38 | 0,00 | 17 520 508,38 | |
| Velat yleisölle ja julkisyhteisöille | 54 017 726,74 | 6 392,58 | 54 024 119,32 | |
| Yleiseen liikkeeseen lasketut velkakirjat | 0,00 | 0,00 | 0,00 | |
| Johdannaissopimukset ja kaupankäyntitarkoituksessa pidettävät velat | 553,41 | 0,00 | 553,41 | |
| Velat, joilla huonompi etuoikeus kuin muilla veloilla | 0,00 | 0,00 | 0,00 | |
| Muut velat | 1 483 967,74 | 0,00 | 1 483 967,74 | |

Pankki

| | Kotimaan raha | Ulkomaan raha | Yhteensä | Josta | |
|--|---------------|---------------|---------------|------------------|---------------------|
| | | | | Tytäryrityksiltä | Osakkuusyrityksiltä |
| Saamiset luottolaitoksilta | 1 234 813,10 | 6 392,58 | 1 241 205,68 | | |
| Saamiset yleisöltä ja julkisyhteisöiltä | 71 635 944,48 | 0,00 | 71 635 944,48 | 402 818,67 | |
| Keskuspankkirahoitukseen oikeuttavat saamistodistukset ja muut saamistodistukset | 676 897,16 | 0,00 | 676 897,16 | | |
| Johdannaissopimukset | 479,26 | 0,00 | 479,26 | | |
| Muu omaisuus | 11 496 985,50 | 14 400,45 | 11 511 385,95 | | |
| Velat luottolaitoksille | 17 500 108,39 | 0,00 | 17 500 108,39 | 3 062,72 | |
| Velat yleisölle ja julkisyhteisöille | 54 020 789,45 | 6 392,58 | 54 027 182,03 | | |
| Yleiseen liikkeeseen lasketut velkakirjat | 0,00 | 0,00 | 0,00 | | |
| Johdannaissopimukset ja kaupankäyntitarkoituksessa pidettävät velat | 553,41 | 0,00 | 553,41 | | |
| Velat, joilla huonompi etuoikeus kuin muilla veloilla | 0,00 | 0,00 | 0,00 | | |
| Muut velat | 974 706,76 | 0,00 | 974 706,76 | | |

36b. Rahoitusvarojen ja -velkojen käyvät arvot ja kirjanpitoarvot sekä käypien arvojen hierarkia 31.12.2014

| | Konserni | | Pankki | |
|--|----------------------|----------------------|----------------------|----------------------|
| | Kirjanpitoarvo | Käypä arvo | Kirjanpitoarvo | Käypä arvo |
| Rahoitusvarat | | | | |
| Käteiset varat | 149 636,81 | 149 636,81 | 149 636,81 | 149 636,81 |
| Saamiset luottolaitoksilta | 1 241 245,68 | 1 241 245,68 | 1 241 205,68 | 1 241 205,68 |
| Saamiset yleisöltä ja julkisyhteisöiltä | 71 253 525,81 | 71 253 525,81 | 71 635 944,48 | 71 635 944,48 |
| Saamistodistukset | 676 897,16 | 676 897,16 | 676 897,16 | 676 897,16 |
| Osakkeet ja osuudet | 9 079 310,58 | 9 079 310,58 | 9 079 310,59 | 9 079 310,59 |
| Osakkeet ja osuudet omistusyhteisyrityksissä | 0,00 | 0,00 | 0,00 | 0,00 |
| Osakkeet ja osuudet samaan konserniin kuuluvissa yrityksissä | 0,00 | 0,00 | 0,00 | 0,00 |
| Johdannaissopimukset | 479,26 | 479,26 | 479,26 | 479,26 |
| Yhteensä | 82 401 095,30 | 82 401 095,30 | 82 783 473,98 | 82 783 473,98 |
| Rahoitusvelat | | | | |
| Velat luottolaitoksille | 17 520 508,38 | 17 520 508,38 | 17 500 108,39 | 17 500 108,39 |
| Velat yleisölle ja julkisyhteisöille | 54 024 119,32 | 54 024 119,32 | 54 027 182,03 | 54 027 182,03 |
| Yleiseen liikkeeseen lasketut velkakirjat | 0,00 | 0,00 | 0,00 | 0,00 |
| Johdannaissopimukset ja muut kaupankäyntitarkoituksessa pidettävät velat | 553,41 | 553,41 | 553,41 | 553,41 |
| Velat, joilla on huonompi etuoikeus kuin muilla veloilla | 0,00 | 0,00 | 0,00 | 0,00 |
| Yhteensä | 71 545 181,11 | 71 545 181,11 | 71 527 843,83 | 71 527 843,83 |

Taseessa käypään arvoon arvostetut rahoitusinstrumentit

Konserni

| | Taso 1 | Taso 2 | Taso 3 | Yhteensä |
|--|--------|--------|--------|----------|
| Saamistodistukset | 0,00 | 0,00 | 0,00 | 0,00 |
| Osakkeet ja osuudet | 0,00 | 0,00 | 0,00 | 0,00 |
| Johdannaiset (positiiviset käyvät arvot) | 0,00 | 479,26 | 0,00 | 479,26 |
| Johdannaiset (negatiiviset käyvät arvot) | 0,00 | 553,41 | 0,00 | 553,41 |

Pankki

| | Taso 1 | Taso 2 | Taso 3 | Yhteensä |
|--|--------|--------|--------|----------|
| Saamistodistukset | | | | 0,00 |
| Osakkeet ja osuudet | | | | 0,00 |
| Johdannaiset (positiiviset käyvät arvot) | | 479,26 | | 479,26 |
| Johdannaiset (negatiiviset käyvät arvot) | | 553,41 | | 553,41 |

37. Vakuudeksi annettu omaisuus 31.12.2014**Konserni****Omien velkojen puolesta annetut vakuudet**

| |
|---|
| Velat luottolaitoksille |
| Velat yleisölle ja julkisyhteisöille |
| Yleiseen liikkeeseen lasketut velkakirjat |
| Johdannaissop. ja kaupankäyntitarkoituksessa pidettävät velat |
| Muut velat |
| Huonommalla etuoikeudella olevat velat |
| Yhteensä |

| Pantit | Kiinnitykset | Muut vakuudet | Yhteensä |
|-------------|--------------|---------------|-------------|
| 0,00 | 0,00 | 0,00 | 0,00 |
| 0,00 | 0,00 | 0,00 | 0,00 |
| 0,00 | 0,00 | 0,00 | 0,00 |
| 0,00 | 0,00 | 0,00 | 0,00 |
| 0,00 | 0,00 | 0,00 | 0,00 |
| 0,00 | 0,00 | 0,00 | 0,00 |
| 0,00 | 0,00 | 0,00 | 0,00 |

Muut omasta puolesta annetut vakuudet**Konserniyhtiön puolesta annetut****Muiden puolesta annetut**

joista lähimpiiriin kuuluvalla johdolle

Annetut vakuudet yhteensä**Pankki****Omien velkojen puolesta annetut vakuudet**

| |
|---|
| Velat luottolaitoksille |
| Velat yleisölle ja julkisyhteisöille |
| Yleiseen liikkeeseen lasketut velkakirjat |
| Johdannaissop. ja kaupankäyntitarkoituksessa pidettävät velat |
| Muut velat |
| Huonommalla etuoikeudella olevat velat |
| Yhteensä |

| Pantit | Kiinnitykset | Muut vakuudet | Yhteensä |
|-------------|--------------|---------------|-------------|
| 0,00 | 0,00 | 0,00 | 0,00 |
| 0,00 | 0,00 | 0,00 | 0,00 |
| 0,00 | 0,00 | 0,00 | 0,00 |
| 0,00 | 0,00 | 0,00 | 0,00 |
| 0,00 | 0,00 | 0,00 | 0,00 |
| 0,00 | 0,00 | 0,00 | 0,00 |
| 0,00 | 0,00 | 0,00 | 0,00 |

Muut omasta puolesta annetut vakuudet**Konserniyhtiön puolesta annetut****Muiden puolesta annetut**

joista lähimpiiriin kuuluvalla johdolle

Annetut vakuudet yhteensä**38. Eläkevastuut**

31.12.2014

| Konserni | Pankki |
|----------|--------|
|----------|--------|

Eläkesitoumuksista johtuva suora vastuu

| | |
|------|------|
| 0,00 | 0,00 |
|------|------|

Osuus eläkesäätiön eläkevastuun ja muiden velkojen ylikatteesta

| | |
|------|------|
| 0,00 | 0,00 |
|------|------|

Pankin henkilökunnan lakisääteinen eläketurva on järjestetty OP-Eläkekassan kautta ja lisäeläketurva OP-Eläkesäätiön kautta.

Konserniyhtiöiden eläketurva on järjestetty eläkevakuutuksella.

39. Leasingvuokra- ja muut vuokravastuut

31.12.2014

| Konserni | Pankki |
|----------|--------|
|----------|--------|

Yhden vuoden kuluessa maksettavat

| | |
|----------|----------|
| 9 647,88 | 9 647,88 |
|----------|----------|

Yli vuoden kuluessa ja enintään 5 vuoden kuluessa maksettavat

| | |
|-----------|-----------|
| 16 295,76 | 16 295,76 |
|-----------|-----------|

Yli 5 vuoden kuluessa maksettavat

| | |
|------|------|
| 0,00 | 0,00 |
|------|------|

Yhteensä

| | |
|------------------|------------------|
| 25 943,64 | 25 943,64 |
|------------------|------------------|

Sopimusten olennaiset irtisanomis- ja lunastusehdot

40. Taseen ulkopuoliset sitoumukset Konserni

| | Tytäryritysten puolesta | Osakkuusyri-tysten puolesta | Muiden puolesta | Yhteensä |
|---|-------------------------|-----------------------------|---------------------|---------------------|
| Taseen ulkopuoliset sitoumukset 31.12.2014 | 0,00 | 0,00 | 3 790 700,08 | 3 790 700,08 |
| Asiakkaan puolesta kolmannen hyväksi annetut sitoumukset | 0,00 | 0,00 | 198 551,28 | 198 551,28 |
| Takaukset ja pantit | 0,00 | 0,00 | 198 551,28 | 198 551,28 |
| Muut | 0,00 | 0,00 | 0,00 | 0,00 |
| Asiakkaan hyväksi annetut peruuttamattomat sitoumukset | 0,00 | 0,00 | 3 592 148,80 | 3 592 148,80 |
| Arvopapereiden takaisinostositoumukset | 0,00 | 0,00 | 0,00 | 0,00 |
| Muut | 0,00 | 0,00 | 3 592 148,80 | 3 592 148,80 |
| josta luottolupaukset | 0,00 | 0,00 | 3 538 053,20 | 3 538 053,20 |

Pankki

| | Tytäryritysten puolesta | Osakkuusyri-tysten puolesta | Muiden puolesta | Yhteensä |
|---|-------------------------|-----------------------------|---------------------|---------------------|
| Taseen ulkopuoliset sitoumukset 31.12.2014 | 0,00 | 0,00 | 3 790 700,08 | 3 790 700,08 |
| Asiakkaan puolesta kolmannen hyväksi annetut sitoumukset | 0,00 | 0,00 | 198 551,28 | 198 551,28 |
| Takaukset ja pantit | 0,00 | 0,00 | 198 551,28 | 198 551,28 |
| Muut | 0,00 | 0,00 | 0,00 | 0,00 |
| Asiakkaan hyväksi annetut peruuttamattomat sitoumukset | 0,00 | 0,00 | 3 592 148,80 | 3 592 148,80 |
| Arvopapereiden takaisinostositoumukset | 0,00 | 0,00 | 0,00 | 0,00 |
| Muut | 0,00 | 0,00 | 3 592 148,80 | 3 592 148,80 |
| josta luottolupaukset | 0,00 | 0,00 | 3 538 053,20 | 3 538 053,20 |

41. Muut vastuusitoumukset ja vastuut tilikauden päättyessä

31.12.2014

| |
|-------------|
| 0,00 |
| 0,00 |
| 0,00 |
| 0,00 |

42. Henkilöstö ja toimitilint jäsenet sekä lähipiiri

| | Konserni | | Pankki | |
|--|--------------------|--------------------------|--------------------|--------------------------|
| | Keskimääräinen lkm | Muutos tilikauden aikana | Keskimääräinen lkm | Muutos tilikauden aikana |
| Henkilöstön lukumäärä keskimäärin v. 2014 | | | | |
| Vakinainen kokoaikainen henkilöstö | | | 10 | -1 |
| Vakinainen osa-aikainen henkilöstö | | | 1 | -1 |
| Määräaikainen henkilöstö | | | 0 | 0 |
| Yhteensä | 0 | 0 | 11 | -2 |

Toimielinten jäsenten palkat ja palkkiot v. 2014

Hallintoneuvoston jäsenet
Hallituksen jäsenet ja varajäsenet sekä toimitusjohtaja ja hänen sijaisensa
josta toimitusjohtaja Petteri Juusolalle maksetut palkat ja palkkiot
sekä luontoisedut

| Konserni | Pankki |
|--------------------|--------------------|
| Palkat ja palkkiot | Palkat ja palkkiot |
| | 10 920,00 |
| | 169 375,00 |
| | 92 400,00 |
| | 1 064,00 |

Edustajiston kokouksessa tehdyn päätöksen mukaan hallintoneuvoston puheenjohtajalle maksetaan palkkiota 320 euroa kuukaudessa.
Hallintoneuvoston puheenjohtajalle, varapuheenjohtajalle ja muille jäsenille maksetaan kokouspalkkiota 180 euroa kokoukselta.

Hallituksen puheenjohtajalle maksetaan palkkiota 650 euroa kuukaudessa.
Hallituksen puheenjohtajalle, varapuheenjohtajalle ja muille jäsenille maksetaan kokouspalkkiota 250 euroa kokoukselta.
Pankin toimitusjohtajalle ei makseta hallitustyöskentelystä erillisiä palkkioita tai muita etuuksia.

Toimitusjohtajan eläke-etuudet määräytyvät eläkelakien ja OP:n omien eläkejärjestelmien mukaisesti.
Toimitusjohtajan noudattama irtisanomisaika on 3 tai 6 kuukautta ja työnantajan noudattama irtisanomisaika on 6 kuukautta, jolloin hänelle irtisanomisaajan palkan lisäksi suoritetaan korvauksena 12 kuukauden rahapalkkaa vastaava korvaus.

Johdon pitkän tähtäimen palkitsemisjärjestelmä

Osuuspankissa on käytössä johdon palkitsemisjärjestelmä, jonka perusteella järjestelyyn kuuluva(t) toimitusjohtaja (ja muu johto) saavat osittain OP:n liikkeeseen laskemina debentureina ja osittain rahana selvitettävän palkkion.
Palkkion suuruus määräytyy asetettujen tavoitteiden perusteella ja se suoritetaan ansainta- ja sitouttamisjakson päätyttyä.

Tilintarkastajille maksetut palkkiot toimeksiantoryhmittäin v. 2014

Tilintarkastuksesta
Tilintarkastuslain 1 §:n 1 momentin 2 kohdassa tarkoitetut toimeksiannot
Veroneuvonta
Muut palvelut
Yhteensä

| Konserni | Pankki |
|-----------------------------|-----------------------------|
| Tilintarkastus- palkkiot | Tilintarkastus- palkkiot |
| 3 937,28 | 3 937,28 |
| 0,00 | 0,00 |
| 0,00 | 0,00 |
| 0,00 | 0,00 |
| 3 937,28 | 3 937,28 |

Toimielinten jäsenten saamat luotot, takaukset ja vakuudet 31.12.2014

| | Rahalainat 1.1. | Lisäykset | Vähennykset | Rahalainat 31.12. | Takaukset ja muut taseen ulkopuoliset sitoumukset |
|--|-------------------|------------------|------------------|-------------------|---|
| Hallintoneuvoston jäsenet | 232 828,39 | 0,00 | 26 032,69 | 206 795,70 | 10 000,00 |
| Hallituksen jäsenet ja varajäsenet sekä toimitusjohtaja ja hänen sijaisensa | 298 204,20 | 60 094,89 | 0,00 | 358 299,09 | 145 000,00 |
| Yhteensä | 531 032,59 | 60 094,89 | 26 032,69 | 565 094,79 | 155 000,00 |

Ilmoitetut luvut sisältävät luotot ja takaukset, jotka luottolaitos tai sen konserniin tai konsolidointiryhmään kuuluva yritys on antanut luottolaitoksen hallinto- ja valvontaelinten jäsenille. Toimielinten jäsenten antamat henkilötakaukset sisältyvät myös rahalainat erään.

Rahalainojen pääasialliset korkoehdot ja muut ehdot

Hallinto- ja valvontaelinten jäsenten luottoehdoissa noudatetaan normaaleja pankin luottoehtoja. Lainat on sidottu yleisesti käytössä oleviin viitekorkoihin. Lainoja lyhennetään sovittu lyhennyssuunnitelman mukaisesti ja niillä on normaalit vakuudet.

| | Konserni | Pankki |
|---|-------------|-------------|
| Eläkesitoumukset | 0,00 | 0,00 |
| Hallintoneuvoston jäsenet | | 0,00 |
| Hallituksen jäsenet ja varajäsenet sekä toimitusjohtaja ja hänen sijaisensa | | 0,00 |
| Aikaisemmin toimielimiin kuuluneiden henkilöiden eläkesitoumukset | 0,00 | 0,00 |
| Hallintoneuvoston jäsenet | | 0,00 |
| Hallituksen jäsenet ja varajäsenet sekä toimitusjohtaja ja hänen sijaisensa | | 0,00 |

Lähipiiri

| | Omistus | Hallinto- henkilöt | Osakkuus- yritys | Muut |
|---|---------|-----------------------|---------------------|------|
| Saamiset yleisöltä ja julkisyhteisöltä 31.12. | 0,00 | 565 094,79 | 0,00 | 0,00 |
| Arvon alentumistappiot 1.1. | 0,00 | 0,00 | 0,00 | 0,00 |
| Arvon alentumistappioiden muutos tilikaudella | 0,00 | 0,00 | 0,00 | 0,00 |
| Arvon alentumistappiot 31.12. | 0,00 | 0,00 | 0,00 | 0,00 |
| Saamistodistukset 31.12. | 0,00 | 0,00 | 0,00 | 0,00 |
| Arvon alentumistappiot 1.1. | 0,00 | 0,00 | 0,00 | 0,00 |
| Arvon alentumistappioiden muutos tilikaudella | 0,00 | 0,00 | 0,00 | 0,00 |
| Arvon alentumistappiot 31.12. | 0,00 | 0,00 | 0,00 | 0,00 |
| Osakkeet ja osuudet 31.12. | 0,00 | 0,00 | 0,00 | 0,00 |
| Arvon alentumistappiot 1.1. | 0,00 | 0,00 | 0,00 | 0,00 |
| Arvon alentumistappioiden muutos tilikaudella | 0,00 | 0,00 | 0,00 | 0,00 |
| Arvon alentumistappiot 31.12. | 0,00 | 0,00 | 0,00 | 0,00 |
| Takaukset ja muut taseen ulkopuoliset sitoumukset 31.12. | 0,00 | 165 000,00 | 0,00 | 0,00 |

Osuuspankin lähipiiriin kuuluvat pankin hallintoneuvoston jäsenet, hallituksen jäsenet ja varajäsenet, toimitusjohtaja ja toimitusjohtajan sijainen, tilintarkastaja ja varatilintarkastaja tai tilintarkastusyhteisön päävastuullinen tilintarkastaja sekä näiden aviopuoliset tai avioliitonomaisessa suhteessa olevat henkilöt ja alaikäiset lapset. Lähipiiriin kuuluvat myös yhteisöt ja säätiöt, joissa edellä mainituilla henkilöillä on yksin tai yhdessä toisen kanssa kirjanpitolaisa tarkoitettu määräysvalta.

Lisäksi lähipiiriin kuuluu se, jolla omistuksen nojalla on vähintään 20 prosenttia osuuspankin osuuksista tai omistuksen, optio-oikeuden tai vaihtovelkakirjalainan nojalla on tai voi olla vastaava omistus tai äänivalta pankin konserniin kuuluvassa yhteisössä, jollei omistuksen kohteena olevan yhtiön merkitys koko konsernin kannalta ole vähäinen. Näiden yritysten edellisessä kappaleessa mainitut vastaavat henkilöt kuuluvat samoin lähipiiriin.

Lähipiiriin kuuluu myös osuuspankin konsernitilinpäätökseen yhdistelty osakkuusyhtiö.

Osuuspankin kanssa yhteisen määräysvallan alaiset yhteisöt kuuluvat myös osuuspankin lähipiiriin (sisaryritykset).

| | | Omistusosuus, % | Oma pääoma | Tilikauden voitto tai tappio |
|---|---------------------------|-----------------|------------|------------------------------|
| Osakkuusyrietykset, joita ei yhdistellä konsernitiinpäätökseen vähäisen merkityksen johdosta | | | | |
| Yrityksen nimi: | As Oy Vuokatin Topinlampi | 25,00 % | | |
| Kotipaikka: | Vuokatti | | | |
| Yrityksen nimi: | | | | |
| Kotipaikka: | | | | |
| Yrityksen nimi: | | | | |
| Kotipaikka: | | | | |
| Yrityksen nimi: | | | | |
| Kotipaikka: | | | | |
| Yrityksen nimi: | | | | |
| Kotipaikka: | | | | |
| Yrityksen nimi: | | | | |
| Kotipaikka: | | | | |

Konsernitiinpäätökseen yhdistellyt yhteisyrietykset

| Yrityksen nimi ja kotipaikka | Selostus yhteisestä vaikutusvallasta ja henkilöstö keskimäärin |
|------------------------------|--|
| | |

Yrietykset, joissa luottolaitoksella on rajoittamaton vastuu

| | | Omistusosuus, % | Oma pääoma | Tilikauden voitto tai tappio |
|-----------------|--|-----------------|------------|------------------------------|
| Yrityksen nimi: | | | | |
| Kotipaikka: | | | | |
| Yritysmuoto: | | | | |
| Yrityksen nimi: | | | | |
| Kotipaikka: | | | | |
| Yritysmuoto: | | | | |
| Yrityksen nimi: | | | | |
| Kotipaikka: | | | | |
| Yritysmuoto: | | | | |
| Yrityksen nimi: | | | | |
| Kotipaikka: | | | | |
| Yritysmuoto: | | | | |

44. Konsernitilinpäätökseen yhdistellyt tytäryritykset, joiden tilikausi päättynyt ennen tai jälkeen emoyrityksen tilikautta

45. Notariaattitoiminta

Osuuspankki tarjoaa arvopaperivälitystä sekä säilytys- ja hoitopalvelua samoin kuin muita asiakkaan omaisuuden hoitoon liittyviä palveluja, kuten lainhuudatus- ja kiinnitysasiat, perunkirjoitus - ja pesänselvitystoimet, asiakkaan oikeudellinen neuvonta omaisuuden hoitoon ja varojen sijoittamiseen liittyvissä asioissa.

46. Osuuspankin jäsenten lukumäärä sekä maksamatta olevat ja irtisanotut osuusmaksut 31.12.2014

| | |
|--------------------------------|------------|
| Jäsenten lukumäärä | 2 722 |
| Maksamatta olevat osuusmaksut | 300,00 |
| Irtisanotut jäsenosuusmaksut | 7 400,00 |
| Irtisanotut lisäosuusmaksut | 0,00 |
| Irtisanotut tuotto-osuusmaksut | 237 700,00 |

Irtisanotun osuuspääoman takaisinmaksun edellytykset ja ajankohta

Osuuspankkien omaan pääomaan sisältyy osuuspankkien jäsenten jäsenosuusmaksut sekä jäsenten tekemät sijoitukset tuotto-osuuksiin, joiden koron maksusta ja pääoman palauttamisesta pankilla on ehdoton oikeus kieltäytyä. Jäsenosuusmaksu ja siitä seuraava asiakasomistajuus antaa mahdollisuuden osallistua pankin hallintoon ja päätöksentekoon. Tuotto-osuuksiin ei liity asiakasomistajien oikeuksia eivätkä ne anna äänivaltaa. Vuosille 2014-2015 tavoitteellaan tuotto-osuuksille 3,25 %:n korkoa ja maksettava korko vahvistetaan vuosittain jälkikäteen. Tuottotavoite voi muuttua vuosittain.

Mikäli osuuspankki ei ole kieltäytynyt palauttamisesta, jäsenosuusmaksu ja tuotto-osuusmaksu voidaan palauttaa 12 kuukauden kuluttua sen tilikauden päättymisestä, jonka aikana jäsenyys on päättynyt tai tuotto-osuuden omistaja on irtisanonut osuuden. Ellei palautusta voida jonakin vuonna maksaa täysimääräisesti, maksamatta jäänyt osa maksetaan seuraavien tilinpäätösten perusteella käytettävissä olevista omista pääomista. Edellä määrätty oikeus maksamatta jääneen osan jälkipalautukseen päättyy kuitenkin viidennen seuraavan tilinpäätöksen jälkeen. Maksamatta jääneelle osalle ei makseta korkoa.

Osuuspankkien kansallisessa tilinpäätöksessä omiin pääomiin luetaan lisäksi lisäosuuspääoma, josta osuuspankeilla ei ole ehdotonta oikeutta kieltäytyä palauttamasta jäsenille. Irtisanottu lisäosuuspääoma luokitellaan tilinpäätöksessä velaksi. Lisäosuuspääoma palautetaan kuuden kuukauden kuluttua sen tilikauden päättymisestä, jonka perusteella palautus ensimmäisen kerran voidaan suorittaa. Jos irtisanottua lisäosuusmaksua ei ole voitu palauttaa kokonaisuudessaan, voi palautus tapahtua jälkipalautuksena, jos se on kolmen seuraavan tilinpäätöksen perusteella mahdollista. Lisäosuudelle maksetaan korkoa siihen asti, kun se on osuuskuntalain mukaan nostettavissa.

47. Pitkäaikaisäästämispalvelu

| | 31.12.2014 |
|---|-------------|
| OP-eläkesäästön eläketili | 0,00 |
| Määräaikais- tai muulle talletustilille tehdyt sijoitukset | 0,00 |
| Osuuspankin taseessa olevat sijoitukset yhteensä | 0,00 |
| Taseen ulkopuoliset sijoitukset, sijoitusrahastot, osakkeet, jvk-lainat (sis. myyntisaamiset/ostovelat) | 0,00 |
| OP-eläkesäästön eläketilitä veloitettut sopimuksen mukaiset kulut ja palkkiot | 0,00 |
| Tilikauden aikana säästämistililtä maksetut eläkkeet | 0,00 |

LUETTELO KIRJANPITOKIRJOISTA JA TOSITELAJEISTA

OP RYHMÄN SAP tositelajit ja tositenumerosarjat

| Sovellus- tosite ') | Nimi | Tosite- laji | Numerosarja alku | loppu |
|------------------------|--|-----------------|---------------------|----------------------------|
| | TOISTUVA TOSITE | X1 | 7700001 | 7799999 |
| | MALLITOSITE | X2 | 7800001 | 7899999 |
| | KAUDEN PÄÄTÖS, lopullinen | SA | 1000010001 | 1000019999 |
| | KAUDEN PÄÄTÖSTOS, purettavat | SB | 1000020001 | 1000029999 |
| | ENNAKKOKIRJAUS, lopullinen | SC | 1000030001 | 1000039999 |
| | ENNAKKOKIRJAUS, purettavat | SD | 1000040001 | 1000049999 |
| | PÄIVITTÄISTOSITE | SE | 1000050001 | 1000059999 |
| | ED.KUUKAUDEN KORJAUKSET/AURUM | SF | 1000060001 | 1000069999 |
| | AGIOARVOSTUS MANUAALINEN | SH | 1000080001 | 1000089999 |
| | SALDONSIIIRTO, PURETTAVA (taseen väärän merkkisten saldojen siirto) | SS | 1000090001 | 1000099999 |
| | ARVONLISÄVERON KORJAUS | SV | 1000100000 | 1000109999 |
| | LOMAPALKKAVARAUS | SL | 1000110001 | 1000119999 |
| | HENKILÖSIVUKULUT | SM | 1000120001 | 1000129999 |
| | IFRS-OVY JA -OPHV -saldonsiirto | SI | 1000130001 | 1000139999 |
| | GE-PALKKIOVARAUS | GK | 1000140001 | 1000149999 |
| | TULOSPALKK. JAKSOTUS | GM | 1000150001 | 1000159999 |
| | VEROJAKSOTUS, PURETT. | GO | 1000160001 | 1000169999 |
| | TALL.SUOJARAH. JAKS. | GQ | 1000170001 | 1000179999 |
| | RYHMÄKOHT.ARVONALENT | GX | 1000180001 | 1000189999 Tosite: VLORZ01 |
| | VEROJAKSOTUS,LOPULL. | GY | 1000190001 | 1000199999 |
| | PÄIVITT.TOS./OKO PKL | SO | 1000200001 | 1000209999 |
| | ALV-VELOITUS | GZ | 1000210001 | 1000219999 |
| | ALV-SIIIRTO | ST | 1000220001 | 1000229999 |
| | SOS.KULUVELAN SIIIRTO | SR | 1000230001 | 1000239999 |
| | SIJ.OM. PÄIVITT./VAR | SP | 1000240001 | 1000249999 |
| | SIJ.OM TP PURETT/VAR | SQ | 1000250001 | 1000259999 |
| | LOMAP.VARAUS/KUSTP.S | GF | 1000260001 | 1000269999 |
| | SOS.KULUVELAN SIIIRTO lopullinen | SY | 1000270001 | 1000279999 |
| | KIINTEISTÖSIJ. PÄIV. | SZ | 1000280001 | 1000289999 |
| | KIINTEISTÖSIJ. PURET | SX | 1000290001 | 1000299999 |
| | ELIMINOINTI BALTIA purettava | MB | 1000300001 | 1000309999 |
| | ELIMINOINTI BALTIA ei-purettava | RC | 1000310001 | 1000319999 |
| | PUH.KULUJEN ALV-OIK. | HD | 1000320001 | 1000329999 |
| | SALDONSIIIRTO, EI-PURETTAVA | SJ | 1000330001 | 1000339999 |
| | KÄYTTÖOMAISUUS | AA | 1010000001 | 1010999999 RABUCH00 **) |
| | KÄYTTÖOMAISUUS POISTOT | AF | 1011000001 | 1011999999 RAPERB00 **) |
| | KÄYTTÖOMAISUUS VARASTOSALDOK | AG | 1012000001 | 1012999999 |
| | LASKU e-Flow/SAP eliminoitavat | LF | 1021000001 | 1021999999 |
| | LASKU MANUAALINEN eliminoitavat | LM | 1022000001 | 1022999999 |
| | HYVITYSLASKU MANUAALINEN eliminoitavat | HM | 1023000001 | 1023999999 |
| | LASKUN PERUUTUS AUTOMAATTINEN | LP | 1024000001 | 1024999999 |
| | LASKUN MANUAALINEN MAKSU | KA | 1025000001 | 1025999999 |
| | AUTOMAATTISET MAKSUT | KZ | 1026000001 | 1026999999 |
| | LASKU E-Flow/SAP ei eliminoitavat | LG | 1027000001 | 1027999999 |
| | LASKU MANUAALINEN ei eliminoitavat | LN | 1028000001 | 1028999999 |
| | HYVITYSLASKU MANUAALINEN ei eliminoitavat | HN | 1029000001 | 1029999999 |
| | MYNTILASKU MANUAALINEN eliminoitavat | DR | 1030000001 | 1030999999 |
| | HYVITYSLASKU MANUAALINEN eliminoitavat | DG | 1031000001 | 1031999999 |
| | MYNTILASKUN PERUUTUS | DA | 1032000001 | 1032999999 |
| | HYVITYSLAS.MR Ei ELIM. | DH | 1033000001 | 1033999999 |
| | HYVITYSLASKUTUS eliminoitavat | DI | 1034000001 | 1034999999 |
| | LASKUN MAKSU | DZ | 1035000001 | 1035999999 |
| | HYVITYSLASKUTUS ei eliminoitavat | DJ | 1036000001 | 1036999999 |
| | MYNTILASKU MANUAALINEN ei eliminoitavat | DS | 1037000001 | 1037999999 |

| Sovellus- tosite ') | Nimi | Tosite- laji | Numerosarja alku | loppu |
|------------------------|--|-----------------|---------------------|------------|
| | MYNTILASKUTUS eliminoitavat | DT | 1038000001 | 1038999999 |
| | MYNTILASKUTUS ei eliminoitavat | DU | 1039000001 | 1039999999 |
| | TASAUS | MT | 1040000001 | 1040999999 |
| | MATKALASKU /MATKAMIES | FA | 1041000001 | 1041999999 |
| | KONEKIELISET TILIOTETAPAHTUMAT | FB | 1042000001 | 1042999999 |
| | LUOTTORESKONTRA/KOTIPANKKI | FC | 1043000001 | 1043999999 |
| | JAHA/KOTIPANKKI | FD | 1044000001 | 1044999999 |
| | IFACTOR /OPR | FE | 1045000001 | 1045999999 |
| | IFACTOR /OPR JAKSOTUS | FF, FG | 1046000001 | 1046999999 |
| | SOPRI /OPR | FH | 1047000001 | 1047999999 |
| | SOPRI /OPR JAKSOTUS | FI, FJ | 1048000001 | 1048999999 |
| | LUOTTOTILI /OPR | FK | 1049000001 | 1049999999 |
| | LEASONG OR /OPR | FL | 1050000001 | 1050999999 |
| | VARAINHANKINTA /OPR | FM | 1051000001 | 1051999999 |
| | VARAINHANKINTA /OPR JAKSOTUS | FN, FO | 1052000001 | 1052999999 |
| | DISKONTATUT OSAMAKSUT /OPR | FP | 1053000001 | 1053999999 |
| | DISKONTATUT OSAM. /OPR JAKSOTUS | FQ, FR | 1054000001 | 1054999999 |
| | OIKEUDELLINEN PERINTÄ /OPR | FS | 1055000001 | 1055999999 |
| | OSAMAKSULEASING (VIEW21) /OPR | FT | 1056000001 | 1056999999 |
| | VIEW 21/JAKSOTUKSET | ET | 1057000001 | 1057999999 |
| | VIEW 21/AGIO | EU | 1058000001 | 1058999999 |
| 9900095 | SRJ-TAPAHTUMAT | FU | 1059000001 | 1059999999 |
| | AIRAS-PALKKIOT/AURUM | FV | 1060000001 | 1060999999 |
| | TYÖNANTAJAN ST-MAKSU | FX | 1070000001 | 1070999999 |
| | DIME/SIJ.RAHASTOT | GR | 1071000001 | 1071999999 |
| | OPUSCAPITA/OKO | GU | 1072000001 | 1072999999 |
| | ANALYSTE | IE | 1073000001 | 1073999999 |
| | MYNTILASKU/KIPINÄ | DB | 1074000001 | 1074999999 |
| | LASKUN MANUMAKS/OPKK | DY | 1075000001 | 1075999999 |
| | TEM MATKALASKUT | MK | 1076000001 | 1076999999 |
| | VIRO MANU PÄIVITT. | JS | 1077000001 | 1077999999 |
| | VIRO MANU TP PYSYVÄ | JV | 1078000001 | 1078999999 |
| | VIRO MANU TP PERUUT. | JX | 1079000001 | 1079999999 |
| | LATVIA MANU PÄIVITT. | JT | 1080000001 | 1080999999 |
| | LATVIA MANU TP PYS. | JY | 1081000001 | 1081999999 |
| | LATVIA MANU TP PER. | JZ | 1082000001 | 1082999999 |
| | LIETTUA MANU PÄIVITT | JU | 1083000001 | 1083999999 |
| | LIETTUA MANU TP PYS. | KB | 1084000001 | 1084999999 |
| | LIETTUA MANU TP PER. | KC | 1085000001 | 1085999999 |
| | LOMAPALKAT, OSTOLASKU | LL | 1086000001 | 1086999999 |
| | LOMAPALKAT, MYNTILASKU | DL | 1087000001 | 1087999999 |
| | JAKSOTUSAJO, SAPin man. jaksotus -toiminto | MA | 1088000001 | 1088999999 |
| | ACQUIRING-PALKKIOT, OR | KY | 1089000001 | 1089999999 |
| | ACQUIRING-PALKKIOT, MR | DE | 1090000001 | 1090999999 |
| | AGIOARVOSTUS | SG | 1091000001 | 1091999999 |
| | ACQUIRING | KQ | 1092000001 | 1092999999 |
| 9930004 | CAL PÄIVITTÄISET VIENNIT | RF | 1093000001 | 1093999999 |
| 9930005 | CAL PÄIVITTÄISET VIENNIT | RF | 1093000001 | 1093999999 |
| 9930006 | CAL PÄIVITTÄISET VIENNIT | RF | 1093000001 | 1093999999 |
| 9930007 | CAL PÄIVITTÄISET VIENNIT | RF | 1093000001 | 1093999999 |
| 9930008 | CAL PÄIVITT. TASEEN ULKOP. | RH | 1094000001 | 1094999999 |
| 9930106 | CAL KK-VAIHTEEN VIENNIT | RG | 1095000001 | 1095999999 |
| 9930107 | CAL KK-VAIHTEEN VIENNIT | RG | 1095000001 | 1095999999 |
| 9930108 | CAL KK-VAIHTEEN TASEEN ULKOP. | RI | 1096000001 | 1096999999 |
| 9900048 | TUOTTO-OSUUS | HB | 1097000001 | 1097999999 |
| | BONUSKERTYMÄ/CLEARING, OR | LK | 1098000001 | 1098999999 |
| | BONUSKERTYMÄ/CLEARING, MR | DK | 1099000001 | 1099999999 |
| 9900049 | PERINNÄN LIITTYMÄ | HC | 1100000001 | 1100999999 |
| 9940004 | LJR ANTOLAINAUS | MC | 1101000001 | 1101999999 |
| 990053 | BANKSYST PÄIVITTÄISET | JD | 1102000001 | 1102999999 |
| 990064 | BLV PÄIVITTÄISET | JM | 1103000001 | 1103999999 |
| 990067 | BLT PÄIVITTÄISET | JP | 1104000001 | 1104999999 |

| Sovellus- tosite ') | Nimi | Tosite- laji | Numerosarja alku | loppu |
|------------------------|---------------------------|-----------------|---------------------|------------|
| 12999 | BONSUKÄYTTÖ TOINEN OP, MR | DO | 1105000001 | 1105999999 |
| | BONUSKÄYTTÖ TOINEN OP, OR | LO | 1106000001 | 1106999999 |
| | EQUENS/DEBIT-KORTIT | HF | 1107000001 | 1107999999 |
| | ENTRA | EN | 1299900001 | 1299999999 |
| | TEKNINEN FD EI ELIM. | Z9 | 2010000001 | 2010999999 |
| | KASSAKP. LIITT./OPHV | NA | 3010000001 | 3010999999 |
| | HK KORVAUS KKP./OPHV | NB | 3011000001 | 3011999999 |
| | OIVA KON./OPHV | NC | 3012000001 | 3012999999 |
| | TUOTTOTURVA KON./OPHV | ND | 3013000001 | 3013999999 |
| | LAINATURVA KON./OPHV | NE | 3014000001 | 3014999999 |
| | HENKILÖV.KORV K/OPHV | NF | 3015000001 | 3015999999 |
| | RYHMÄVAK. KON./OPHV | NG | 3016000001 | 3016999999 |
| | IF RYHMÄELÄK K./OPHV | NH | 3017000001 | 3017999999 |
| | MOOTTORIAJ. KON/OPHV | NI | 3018000001 | 3018999999 |
| | VAHINKOVAK. KON/OPHV | NJ | 3019000001 | 3019999999 |
| | HENKILÖVAK. KON/OPHV | NK | 3020000001 | 3020999999 |
| | TAPATURMA KON./OPHV | NL | 3021000001 | 3021999999 |
| | KIINT.VUOKRAT K/OPHV | NM | 3022000001 | 3022999999 |
| | VSM KON./OPHV | NN | 3023000001 | 3023999999 |
| | MITTATURVA KON./OPHV | NO | 3024000001 | 3024999999 |
| | LÄHTEVÄ RAHA L./OPHV | NP | 3025000001 | 3025999999 |
| | TULEVA RAHA L./OPHV | NQ | 3026000001 | 3026999999 |
| | TKV KON./OPHV | NR | 3027000001 | 3027999999 |
| | HK KORVAUS KON./OPHV | NS | 3028000001 | 3028999999 |
| | AULI KON./OPHV | NT | 3029000001 | 3029999999 |
| | RATTI KON./OPHV | NU | 3030000001 | 3030999999 |
| | RAKENNUSVIRHE K/OPHV | NV | 3031000001 | 3031999999 |
| | SULKA KON./OPHV | NX | 3032000001 | 3032999999 |
| | MATKAVAKUUTUS K/OPHV | NY | 3033000001 | 3033999999 |
| | KASKO KON./OPHV | OA | 3034000001 | 3034999999 |
| | ESINEVAK.YKS. K/OPHV | OB | 3035000001 | 3035999999 |
| | TAKAUSVAKUUTUS/OPHV | OC | 3036000001 | 3036999999 |
| | SULKAN EPÄV.VAH/OPHV | OD | 3037000001 | 3037999999 |
| | RESK.SAATAVAL.L/OPHV | OE | 3038000001 | 3038999999 |
| | YT KORVAUS KKP./OPHV | OF | 3039000001 | 3039999999 |
| | PERUUTUS/OPHV LIITT. | NZ | 3100000001 | 3109999999 |

PLA-tositelajit

| | | | |
|----------------------|----|------------|------------|
| Kirjanpitosite | AB | 3204000000 | 3204999999 |
| Täsmäytyspääkirja | AC | 3205000000 | 3205999999 |
| Käyttöom.konversio | AK | 3206000000 | 3206999999 |
| Käyttöom.kirj: netto | AN | 3207000000 | 3207999999 |
| Ratti Kkp. | C3 | 3208000000 | 3208999999 |
| VSM Kkp. | C4 | 3209000000 | 3209999999 |
| HK Korvaus Muis. | DC | 3210000000 | 3210999999 |
| EK Korvaus Muis. | DD | 3211000000 | 3211999999 |
| Manuaalipal. Muis. | DM | 3212000000 | 3212999999 |
| Auli Muis. | E1 | 3213000000 | 3213999999 |
| Oiva Muis. | E2 | 3214000000 | 3214999999 |
| Ratti Muis. | E3 | 3215000000 | 3215999999 |
| Tuottoturva Muis. | E4 | 3216000000 | 3216999999 |
| Mittaturva Muis. | E6 | 3217000000 | 3217999999 |
| Ryhmävuutus Muis. | E7 | 3218000000 | 3218999999 |
| Rakennusvirhe Muis. | E8 | 3219000000 | 3219999999 |
| IF Ryhmäeläke Muis. | E9 | 3220000000 | 3220999999 |
| Ulkoinen numero | EX | 3221000000 | 3221999999 |
| Ratti Muis. | F3 | 3222000000 | 3222999999 |
| VSM Muis. | F4 | 3223000000 | 3223999999 |

| Sovellus- tosite ') | Nimi | Tosite- laji | Numerosarja alku | loppu |
|------------------------|----------------------|-----------------|---------------------|------------|
| | IF Ilm. eläke Muis. | F9 | 3224000000 | 3224999999 |
| | As.miesp.m.liit.jaks | H1 | 3226000000 | 3226999999 |
| | Sonet.vak.pal.jaks.l | H2 | 3227000000 | 3227999999 |
| | Asiamiehet | HA | 3228000000 | 3228999999 |
| | Palkansaajat | HE | 3229000000 | 3229999999 |
| | Hallintohenkilöt | HH | 3230000000 | 3230999999 |
| | Tilapäispalkkionsaaj | HT | 3231000000 | 3231999999 |
| | Investointityönumero | IP | 3232000000 | 3232999999 |
| | Toimittajat - hyvät. | KG | 3233000000 | 3233999999 |
| | Kiint.hall.järj.liit | KH | 3234000000 | 3234999999 |
| | Toimittajat - netto | KN | 3235000000 | 3235999999 |
| | Kiint.osakejärj | KO | 3236000000 | 3236999999 |
| | Tilien ylläpito | KP | 3237000000 | 3237999999 |
| | Toimittajat - lasku | KR | 3238000000 | 3238999999 |
| | Kiint.sähkönl.liitt | KS | 3239000000 | 3239999999 |
| | Laskut, IP,ulkopuoli | LB | 3240000000 | 3240999999 |
| | Laji/toimintoj.kirj. | LT | 3241000000 | 3241999999 |
| | ML-tilitys | ML | 3242000000 | 3242999999 |
| | Regressilask. Kon. | MQ | 3243000000 | 3243999999 |
| | JV-Simmer Kon.(tulev | MS | 3244000000 | 3244999999 |
| | Ratti Kon. | N3 | 3245000000 | 3245999999 |
| | IF ilm. eläk Kon. | N9 | 3246000000 | 3246999999 |
| | EU Korvaus Kkp. | OG | 3247000000 | 3247999999 |
| | Henkivak.korvau Kkp. | OH | 3248000000 | 3248999999 |
| | Tapaturma Kkp. | OI | 3249000000 | 3249999999 |
| | MA korvaus Kkp. | OJ | 3250000000 | 3250999999 |
| | Takaus.korvaus Kkp. | OK | 3251000000 | 3251999999 |
| | Sulkan epäv.vah. Kkp | OL | 3252000000 | 3252999999 |
| | TKV Muis. | OM | 3253000000 | 3253999999 |
| | Moottoriajon. Muis. | ON | 3254000000 | 3254999999 |
| | Sulka Muis. | OO | 3255000000 | 3255999999 |
| | Matkavakuutus Muis. | OP | 3256000000 | 3256999999 |
| | Vahinkovakuutus Muis | OQ | 3257000000 | 3257999999 |
| | Henkilövakuutus Muis | OR | 3258000000 | 3258999999 |
| | Tapaturma Muis. | OS | 3259000000 | 3259999999 |
| | Kasko Muis. | OT | 3260000000 | 3260999999 |
| | Ratti maksusop. Muis | OU | 3261000000 | 3261999999 |
| | Esinevak.yks. Muis. | OV | 3262000000 | 3262999999 |
| | Takausvakuutus Muis. | OW | 3263000000 | 3263999999 |
| | Sulkan epäv.vah Muis | OX | 3264000000 | 3264999999 |
| | Regressilask. Muis. | OY | 3265000000 | 3265999999 |
| | Tuleva raha Muis. | OZ | 3266000000 | 3266999999 |
| | Palkk. as.m.liitt.ja | P1 | 3267000000 | 3267999999 |
| | MA korvaus Muis. | PB | 3268000000 | 3268999999 |
| | Sulkan epäv.vah Muis | PC | 3269000000 | 3269999999 |
| | Henkivak.korvau Muis | PD | 3270000000 | 3270999999 |
| | Tapaturma Muis. | PF | 3271000000 | 3271999999 |
| | Takaus.korvaus. Muis | PG | 3272000000 | 3272999999 |
| | YT Korvaus Muis. | PH | 3273000000 | 3273999999 |
| | JV-Simmer Muistio | PI | 3274000000 | 3274999999 |
| | MA korvaus Kon. | PJ | 3275000000 | 3275999999 |
| | Tapaturma Kon. | PL | 3276000000 | 3276999999 |
| | Takaus.korvaus Kon. | PM | 3277000000 | 3277999999 |
| | YT Korvaus Kon. | PN | 3278000000 | 3278999999 |
| | JV-Simmer Kon.(lähte | PO | 3279000000 | 3279999999 |
| | ATK-palv.vel.liitt | PP | 3280000000 | 3280999999 |
| | Hinnanmuutos | PR | 3281000000 | 3281999999 |
| | EU Korvaus Kon. | PS | 3282000000 | 3282999999 |
| | EK Korvaus Kon. | PT | 3283000000 | 3283999999 |
| | Päätetapahtum.liitt | PU | 3284000000 | 3284999999 |
| | ATK-palv.vel. levyti | PW | 3285000000 | 3285999999 |
| | Systeempalv.vel.lii | PX | 3286000000 | 3286999999 |

| Sovellus- tosite ') | Nimi | Tosite- laji | Numerosarja alku | loppu |
|------------------------|----------------------------|-----------------|---------------------|--------------------|
| | Työasemaveloitukset | PY | 3287000000 | 3287999999 |
| | S-laskutus, Elisa | PZ | 3288000000 | 3288999999 |
| | Sulkan epäv.vah. Kon | QA | 3289000000 | 3289999999 |
| | EK Korvaus Kkp. | QB | 3290000000 | 3290999999 |
| | Cross-company korot | QC | 3291000000 | 3291999999 |
| | EU korvaus muis. | QD | 3292000000 | 3292999999 |
| | Hyvitys - nettosuor. | RA | 3293000000 | 3293999999 |
| | Ostolasku | RE | 3294000000 | 3294999999 |
| | Lask.vast.otto netto | RN | 3295000000 | 3295999999 |
| | Laskun siirto | RV | 3296000000 | 3296999999 |
| | SIJ/KTÖ JAKO | SK | 3297000000 | 3297999999 |
| | Jälkikirjaustosite | SU | 3298000000 | 3298999999 |
| | Tiedonsiirto | UE | 3299000000 | 3299999999 |
| | Maksukirjaus | ZP | 3305000000 | 3305999999 |
| | Pankki - täsmäytys | ZR | 3306000000 | 3306999999 |
| | Maksu per shekki | ZS | 3307000000 | 3307999999 |
| | Maksuselvitys | ZV | 3308000000 | 3308999999 |
| | INV.TILAUSTEN PURKU | QE | 3309000000 | 3309999999 |
| | Tuottoturva man. peruut | 14 | 3310000000 | 3310999999 |
| | Lainaturva man. peruut | 15 | 3311000000 | 3311999999 |
| | Mittaturva man. peruut | 16 | 3312000000 | 3312999999 |
| | Auli man. peruut | 11 | 3313000000 | 3313999999 |
| | ryhmävak man. peruut | 17 | 3314000000 | 3314999999 |
| | Rak.virhevak. man. peruut | 18 | 3315000000 | 3315999999 |
| | Oiva man. peruut | 12 | 3316000000 | 3316999999 |
| | Sulka evl man. peruut | 1P | 3317000000 | 3317999999 |
| | Sulka man. peruut | 1C | 3318000000 | 3318999999 |
| | Matkavak. man. peruut | 1D | 3319000000 | 3319999999 |
| | Vahinkovak. man. peruut | 1E | 3320000000 | 3320999999 |
| | M.ajoneuvovak. man. peruut | 1A | 3321000000 | 3321999999 |
| | Henkilövak. man. peruut | 1F | 3322000000 | 3322999999 |
| | Tapaturmavak. man. peruut | 1G | 3323000000 | 3323999999 |
| | Kaskovak. man. peruut | 1I | 3324000000 | 3324999999 |
| | Ratti man. peruut | 13 | 3325000000 | 3325999999 |
| | Ratti maksusop. man peruut | 1J | 3326000000 | 3326999999 |
| | Esinevak. yks. man. peruut | 1M | 3327000000 | 3327999999 |
| | Takausvak. man. peruut | 1N | 3328000000 | 3328999999 |
| | EK Korvaus man. peruut | 19 | 3329000000 | 3329999999 |
| | Ratti 2 man. peruut | 1B | 3330000000 | 3330999999 |
| | Takaus korv. man peruut | 1H | 3331000000 | 3331999999 |
| | JV-Simmer man peruut | 1K | 3332000000 | 3332999999 |
| | JV-Simmer muist m pe | 1S | 3333000000 | 3333999999 |
| | Korkki TA | QF | 3334000000 | 3334999999 |
| | Korkki YT | QG | 3335000000 | 3335999999 |
| | Korkki EU | QH | 3336000000 | 3336999999 |
| | Korkki EK | QI | 3337000000 | 3337999999 |
| | Korkki YA | QJ | 3338000000 | 3338999999 |
| | Korkki MK | QK | 3339000000 | 3339999999 |
| | Korkki manuaalitosite | QL | 3340000000 | 3340999999 |
| 500 | MARKKATOSITEMUUNTO | TF | 5000000001 | 5000999999 |
| 501 | MARKKATOSITEMUUNTO | TF | 5000000001 | 5000999999 |
| 502 | MARKKATOSITEMUUNTO | TF | 5000000001 | 5000999999 |
| 503 | MARKKATOSITEMUUNTO | TF | 5000000001 | 5000999999 |
| 504 | MARKKATOSITEMUUNTO | TF | 5000000001 | 5000999999 |
| 505 | MARKKATOSITEMUUNTO | TF | 5000000001 | 5000999999 |
| 506 | MARKKATOSITEMUUNTO | TF | 5000000001 | 5000999999 |
| 507 | MARKKATOSITEMUUNTO | TF | 5000000001 | 5000999999 |
| 508 | MARKKATOSITEMUUNTO | TF | 5000000001 | 5000999999 HVRKROH |
| 509 | MARKKATOSITEMUUNTO | TF | 5000000001 | 5000999999 |
| 040 | JÄSENLUOTTOVAKUUTUS | TA | 5040000001 | 5040999999 |
| 050 | ASUNTOSÄÄSTÖPALKKIOT | TB | 5050000001 | 5050999999 |

| Sovellus- tosite ') | Nimi | Tosite- laji | Numerosarja alku | loppu |
|------------------------|--|-----------------|---------------------|------------|
| 060 | ELÄKEKASSA | TC | 5060000001 | 5060999999 |
| 061 | ELÄKEKASSA | TC | 5060000001 | 5060999999 |
| 080 | OP-LUOTOT | TD | 5080000001 | 5080999999 |
| 084 | ALV-MAKSUT | TE | 5084000001 | 5084999999 |
| 510 | TOSITEMUUNTO | TG | 5100000001 | 5100999999 |
| 610 | ULTRA VALUUTANVAIHTO | TX | 6100000001 | 6100999999 |
| 613 | ZVS-MAKSUT/OKO | TH | 6130000001 | 6130999999 |
| 614 | ZVS-MAKSUT/OKO | TH | 6130000001 | 6130999999 |
| 615 | PSE/PE-MAKSUT/OKO | TZ | 6150000001 | 6150999999 |
| 616 | PSE/PE-MAKSUT/OKO | TZ | 6150000001 | 6150999999 |
| 620 | FORSE | TI | 6200000001 | 6200999999 |
| 621 | SDD SEPA SUORAVELOITUS | RB | 6210000001 | 6210999999 |
| 624 | AQUARIUS/OKO | GP | 6240000001 | 6240999999 |
| 625 | VIEW/PÄIVITYKSET | TJ | 6250000001 | 6250999999 |
| 628 | DPS/OPTO-TAPAHTUMAT | RZ | 6280000001 | 6280999999 |
| 631 | SEKKILUNASTUKSET (USKI) | TK | 6310000001 | 6310999999 |
| 632 | SEKKILUNASTUKSET (USKI) | TK | 6310000001 | 6310999999 |
| 633 | PANKKITAKAUKSET | TL | 6330000001 | 6330999999 |
| 634 | OKOBANKEN | TM | 6340000001 | 6340999999 |
| 635 | OKOBANKEN | TM | 6340000001 | 6340999999 |
| 636 | REMBURSSIT JA PERITTÄVÄT | TN | 6360000001 | 6360999999 |
| 637 | REMBURSSIT JA PERITTÄVÄT | TN | 6360000001 | 6360999999 |
| 638 | DPS PÄIVITTÄISET | KU | 6380000001 | 6380999999 |
| 639 | DPS TASEEN ULKOPUOL. | KV | 6390000001 | 6390999999 |
| 640 | LÄHTEVÄT MAKSUMÄÄRÄYKSET | TO | 6400000001 | 6400999999 |
| 641 | LÄHTEVÄT MAKSUMÄÄRÄYKSET | TO | 6400000001 | 6400999999 |
| 642 | LÄHTEVÄT MAKSUMÄÄRÄYKSET | TO | 6400000001 | 6400999999 |
| 643 | LÄHTEVÄT MAKSUMÄÄRÄYKSET | TO | 6400000001 | 6400999999 |
| 644 | LÄHTEVÄT MAKSUMÄÄRÄYKSET | TO | 6400000001 | 6400999999 |
| 645 | LÄHTEVÄT MAKSUMÄÄRÄYKSET | TO | 6400000001 | 6400999999 |
| 646 | LÄHTEVÄT MAKSUMÄÄRÄYKSET | TO | 6400000001 | 6400999999 |
| 647 | TULEVAT MAKSUMÄÄRÄYKSET | TP | 6530000001 | 6530999999 |
| 648 | TULEVAT MAKSUMÄÄRÄYKSET | TP | 6530000001 | 6530999999 |
| 649 | LÄHTEVÄT MAKSUMÄÄRÄYKSET | TO | 6400000001 | 6400999999 |
| 653 | TULEVAT MAKSUMÄÄRÄYKSET | TP | 6530000001 | 6530999999 |
| 654 | TULEVAT MAKSUMÄÄRÄYKSET | TP | 6530000001 | 6530999999 |
| 657 | ULKOMAISET SEKKILUNASTUKSET | TU | 6570000001 | 6570999999 |
| 658 | ULKOMAISET SEKKILUNASTUKSET | TU | 6570000001 | 6570999999 |
| 659 | ULKOMAISET SEKKILUNASTUKSET | TU | 6570000001 | 6570999999 |
| 660 | MATKASHEKIT | TQ | 6600000001 | 6600999999 |
| 663 | Ultra/ Henki Aquarius VIRO | KF | 6630000001 | 6630999999 |
| 665 | BANKGIRO | TV | 6650000001 | 6650999999 |
| 666 | RPM (Rahanpesun estämisen keskeytyskirjaukset) | KX | 6660000001 | 6660999999 |
| 667 | RPM/EUR | RM | 6670000001 | 6670999999 |
| 670 | VALUUTTAPÄÄKASSA | TR | 6710000001 | 6710999999 |
| 671 | SETELIKAUPAT | TR | 6710000001 | 6710999999 |
| 672 | VALUUTTAPÄÄKASSA | TR | 6710000001 | 6710999999 |
| 673 | VALUUTTAPÄÄKASSA | TR | 6710000001 | 6710999999 |
| 674 | BOND/REPO PÄIVITTÄISET | TS | 6740000001 | 6740999999 |
| 675 | BOND ARVOSTUKSET | XV | 6750000001 | 6750999999 |
| 691 | TOSITEMUUNTO (TOSMU) | TT | 6910000001 | 6910999999 |
| 692 | TOSITEMUUNTO (TOSMU) | TT | 6910000001 | 6910999999 |
| 693 | TOSITEMUUNTO (TOSMU) | TT | 6910000001 | 6910999999 |
| 694 | TOSITEMUUNTO (TOSMU) | TT | 6910000001 | 6910999999 |
| 695 | TOSITEMUUNTO (TOSMU) | TT | 6910000001 | 6910999999 |
| 696 | TOSITEMUUNTO (TOSMU) | TT | 6910000001 | 6910999999 |
| 697 | TOSITEMUUNTO (TOSMU) | TT | 6910000001 | 6910999999 |
| 698 | TOSITEMUUNTO (TOSMU) | TT | 6910000001 | 6910999999 |
| 699 | TOSITEMUUNTO (TOSMU) | TT | 6910000001 | 6910999999 |

| Sovellus- tosite ') | Nimi | Tosite- laji | Numerosarja alku | loppu |
|------------------------|---|-----------------|---------------------|--------------------------------|
| | TYÖASEMATOSITTEET | TY | 9000000001 | 9099999999 |
| 9900016 | USKI ULKOM SHEKKIEN LUNASTUS | BQ | 9701600001 | 9701699999 |
| 990005 | LÄHTEVÄ CLEARING (AAMU) | VB | 9900500001 | 9900599999 OT003/OTORP002 |
| 990007 | Prepaid rsk-tapahtumat | KJ | 9900070001 | 9900079999 |
| 9900001 | OTTOLAINAUS | BA | 9900100001 | 9900199999 AMR972 |
| 990001 | OTTOLAINAUS | BA | 9900100001 | 9900199999 |
| 9900002 | ANTOLAINAUS | BD | 9900200001 | 9900299999 |
| 9900030 | OVY:N LUOTTOVAKUUTUKSET | EJ | 9900300001 | 9900309999 |
| 9900031 | OVY:N KORVAUS&VARAUS | GE | 9900310001 | 9900319999 ATRR009 |
| 9900032 | ABASEC/OPSTOCK | GL | 9900320001 | 9900329999 |
| 9900004 | PANKKITAKAUS | BF | 9900400001 | 9900499999 MGKR2005, MGKR2006 |
| 990004 | MTL TAPAHTUMAT / MAKSULIIKE | VA | 9900400001 | 9900499999 MGKR2001 |
| 9900005 | LÄHETETYT ATK-VÄLITYKSET | BG | 9900500001 | 9900599999 MGKR2002 |
| 9900006 | SAAPUNEET ATK-VÄLITYKSET | BH | 9900600001 | 9900699999 MGKR2004 |
| 9900007 | SELVITETTÄVÄT ATK-VÄLITYKSET | BI | 9900700001 | 9900799999 MGR5150 |
| 9900008 | PÄÄKIRJATAPAHTUMAT | BJ | 9900800001 | 9900899999 |
| 9900009 | SAAPUNEET PIKASIIROT | BK | 9900900001 | 9900999999 |
| 990009 | SAAPUVA CLEARING 31.12.1997 ALKAEN (AAMU) | VE | 9900900001 | 9900999999 |
| 990010 | POPS BRUTTOCLEARING 16.12.1997 ALKAEN | VF | 9901000001 | 9901099999 |
| 9900005 | LÄHETETYT ATK-VÄLITYKSET / OKO | EK | 9901100001 | 9901199999 |
| 990012 | AGIOT /VALUUTTAKASSA | VG | 9901200001 | 9901299999 |
| 9900013 | ERIKOISLAINAT | CG | 9901300001 | 9901399999 MV29K |
| 990013 | ERIKOISLAINAT | CG | 9901300001 | 9901399999 OTALPKT |
| 9900014 | VALUUTTAKIRJANPITO | EE | 9901400001 | 9901499999 |
| 990014 | VALUUTTAKASSA 24.2.1997 ALKAEN | EE | 9901400001 | 9901499999 |
| 9900015 | ANTOLAINAUS /ALPER | BP | 9901500001 | 9901599999 op:t, 7880: USLR610 |
| 990015 | AUTOMAATTIKIRJAUS / ALPER 18.11.94 ALKAEN | BP | 9901500001 | 9901599999 |
| 9900016 | USKI ULKOM SHEKKIEN LUNASTUS | BQ | 9901600001 | 9901699999 |
| 990016 | CLEARING 30.10.98 (YÖ) | VH | 9901600001 | 9901699999 MAVRMTIK |
| 990017 | CLEARING 30.10.98 (YÖ) | VI | 9901700001 | 9901799999 |
| 9900018 | MATKAVALUUTTA | BL | 9901800001 | 9901899999 MAVRATIK |
| 990018 | MATKAV. (MAVA) VIERAAT SEKIT JA | | | |
| 990018 | MATKASEKIT | BL | 9901800001 | 9901899999 |
| 9900019 | MATKAVALUUTTA/AGIO | BM | 9901900001 | 9901999999 |
| 990019 | AGIOT (MAVA) | BM | 9901900001 | 9901999999 |
| 990020 | OPICS (PÄIVITTÄINEN) (OC) | VJ | 9902000001 | 9902099999 |
| 990022 | OPICS (PÄIVITTÄINEN) (OC) | VJ | 9902000001 | 9902099999 |
| 990023 | OPICS (PÄIVITTÄINEN) (OC) | VJ | 9902000001 | 9902099999 |
| 990024 | OPICS (PÄIVITTÄINEN) (OC) | VJ | 9902000001 | 9902099999 |
| 990025 | OPICS (PÄIVITTÄINEN) (OC) | VJ | 9902000001 | 9902099999 |
| 990122 | OPICS (PÄIVITTÄINEN) (OC) | VJ | 9902000001 | 9902099999 |
| 990123 | OPICS (PÄIVITTÄINEN) (OC) | VJ | 9902000001 | 9902099999 PR002 |
| 990124 | OPICS (PÄIVITTÄINEN) (OC) | VJ | 9902000001 | 9902099999 |
| 9900021 | OP:N TILIT OKOSSA | BS | 9902100001 | 9902199999 |
| 990021 | OPICS (KK-VAIHDE PYSYVÄT KIRJAUKSET) | VK / VL | 9902100001 | 9902199999 |
| 9900006 | SAAPUNEET ATK-VÄLITYKSET / OKO | EL | 9902200001 | 9902299999 |
| 9900008 | PÄÄKIRJATAPAHTUMAT / OKO | EM | 9902300001 | 9902399999 |
| 9900241 | PERINTÄ- JA KORVAUSJÄRJESTELMÄ (PKJ) Ovy | EQ | 9902410001 | 9902419999 |
| 9900242 | PANKKIKOHTAISET VAKUUTUKSET (PKV) Ovy | ER | 9902420001 | 9902429999 |
| 9900243 | PANKKIKOHTAISET VAKUUTUKSET (PKV) OVR | ES | 9902430001 | 9902439999 MGKR2003 |
| 9900025 | RAHAHUOLTO | EG | 9902500001 | 9902599999 |
| 9900026 | LUNASTETUT OKON SEKIT | BV | 9902600001 | 9902699999 |
| 990026 | LUNASTETUT OKON SEKIT | BV | 9902600001 | 9902699999 |
| | WINRESK | EO | 9902700001 | 9902799999 |
| 990028 | KAPULA PÄIVITT./OKO | GS | 9902800001 | 9902899999 |

| Sovellus- tosite ') | Nimi | Tosite- laji | Numerosarja alku | loppu |
|------------------------|--|-----------------|---------------------|-----------------------------|
| 990029 | KAPULA ARVOSTUS/OKO | GT | 9902900001 | 9902999999 |
| 990030 | ASLA/SIIRTYVÄT/OHMO | GD | 9903000001 | 9903099999 |
| 990031 | ASLA | VM | 9903100001 | 9903199999 |
| 990032 | ASLA / SIIRTYVÄT | VN / VO | 9903200001 | 9903299999 |
| 990033 | ASLA/OHMO | GC | 9903300001 | 9903399999 |
| 990034 | UTU/PALKKIOT | IF | 9903400001 | 9903499999 |
| 9900035 | POPS/LUNASTAMATTOMAT SEKIT YLI 10V | IG | 9903500001 | 9903599999 |
| 9900036 | PKJ JÄLKIPER. SUORIT | IH | 9903600001 | 9903699999 |
| 990036 | ELE PÄIVITTÄISET VIENNIT | JA | 9903700001 | 9903799999 |
| 990037 | ELE TAUP VIENNIT | JB | 9903800001 | 9903899999 |
| 990038 | ELE PERUUTETTAVAT TILINPÄÄTÖSVIENNIT | JC | 9903900001 | 9903999999 BJER122 |
| 990041 | KIRJAUSYHTEENVETO/RAHAHUOLTO | VP | 9904100001 | 9904199999 |
| 9900042 | PLATINAJÄRJESTELMÄ | BW | 9904200001 | 9904299999 |
| 990042 | KIRJAUSYHTEENVETO/RAHAHUOLTO (UUSI) | VQ | 9904200001 | 9904299999 |
| 9900043 | CLARITY, sisäinen ICT työ (ei peruutettava) | RD | 9904300001 | 9904399999 |
| 990044 | DEVON, 30.6.99 | VR | 9904400001 | 9904499999 |
| 990045 | DEVON, 30.6.99 | VS | 9904500001 | 9904599999 |
| 990046 | DEVON, 30.6.99 | VT | 9904600001 | 9904699999 |
| 990047 | DEVON, 30.6.99 | VU | 9904700001 | 9904799999 ***) |
| | | | | ***) |
| 9900050 | PALKAT | BY | 9905000001 | 9905099999 |
| 9900052 | LOMAPALKKAVELAT | GV | 9905200001 | 9905299999 |
| 990055 | Banksyst taseen ulkopuoliset (jos tarvitaan) | JI | 9905500001 | 9905599999 |
| 990056 | TRADING TERMIINIEN ARVOSTUSTULOS (EI PERI | VX | 9905600001 | 9905699999 |
| 990057 | RJ PÄIVITTÄISET | JF | 9905700001 | 9905799999 |
| 990058 | RJ SIIRTYVÄT | JG | 9905800001 | 9905899999 |
| 990054 | Banksyst kk/tp-päätös | JE | 9905900001 | 9905999999 |
| 9900060 | VALUUTTATILIT | BZ | 9906000001 | 9906099999 |
| 990060 | VALUUTTAOTTOLAINAUS | BZ | 9906000001 | 9906099999 DARRAGI/OVARP002 |
| 9900061 | VALUUTTATILIT / AGIOT | CA | 9906100001 | 9906199999 |
| 990061 | VALUUTTAOTTOLAINAUS /AGIOT | CA | 9906100001 | 9906199999 DARRASK/OVARP002 |
| 9900062 | VALUUTTATILIT/SIIRTYVÄ KORKO | CB,CC | 9906200001 | 9906299999 |
| 990062 | VALUUTTAOTTOLAINAUS/SIIRTYVÄT ERÄT | CB / CC | 9906200001 | 9906299999 LUMR124 |
| 9900063 | LÄHTEVÄT ULKOMAAN MAKSUT | CD | 9906300001 | 9906399999 |
| 990065 | BLV TILINP. PYSYVÄ | JN | 9906500001 | 9906599999 |
| 990066 | BLV TP PERUUTETTAVA | JO | 9906600001 | 9906699999 |
| 990068 | BLT TILINP. PYSYVÄ | JQ | 9906800001 | 9906899999 |
| 990069 | BLT TP PERUUTETTAVA | JR | 9906900001 | 9906999999 |
| 9900070 | SÄILYTYSPALKKIOT | CE | 9907000001 | 9907099999 |
| | SÄILYTYSPALKKIOLAKUTUS 2.11.94 ALKAEN | | | |
| 990070 | (KESÄ.- JA JOULUK) | CE | 9907000001 | 9907099999 |
| 9900071 | ARVOPAPREIDEN MYYNTIPALKKIOT | CF | 9907100001 | 9907199999 |
| | JVK.MERKINTÄ/ARVOPAPEREIDEN | | | |
| 990071 | VÄL.PALKKIOT | CF | 9907100001 | 9907199999 |
| 990072 | BOND/JVK/EI KÄYTÖSSÄ | VZ | 9907200001 | 9907299999 |
| 990073 | BOND/S. KOROT. PÄIV./EI KÄYTÖSSÄ | UC | 9907300001 | 9907399999 |
| 990074 | BOND/ARV. KK. L./EI KÄYTÖSSÄ | UD | 9907400001 | 9907499999 |
| 990075 | BOND/HINTAERO PÄIV./EI KÄYTÖSSÄ | UF | 9907500001 | 9907599999 |
| 990076 | Prepaid maksutapahtumat | KK | 9907600001 | 9907699999 |
| 990077 | REPO NORMAALIKIRJAUKSET/EI KÄYTÖSSÄ | YA | 9907700001 | 9907799999 |
| 9900078 | MAKSULIIKETILIN KATESIIRTO | EC | 9907800001 | 9907899999 OKO/PR93 |
| 990078 | KATESIIRTO OTTO/OPTO | YB | 9907800001 | 9907899999 |
| 990079 | BOND/ARVOPÄIVÄKIRJAUKSET | YC | 9907900001 | 9907999999 |
| 9900080 | SIJOITUSRESKONTRA/OVC | GJ | 9908000001 | 9908099999 |
| 9900081 | KORJAUSTOSITELAJI | CH | 9908100001 | 9908199999 |
| 9900082 | HALTIA VUOKRASAAMISET | EH | 9908200001 | 9908299999 |
| 9520005 | YIT-VUOKRAT | EH | 9908200001 | 9908299999 |
| 677 | KORVA/PÄIVITTÄISET | CJ | 9908300001 | 9908399999 |
| 678 | KORVA/HINTAEROT | CJ | 9908300001 | 9908399999 |
| 9900083 | KORVA-TAPAHTUMAT | CJ | 9908300001 | 9908399999 |
| 9900083 | KORVA PÄIVITTÄISET | CJ | 9908300001 | 9908399999 |
| 9900042 | PLATINAJÄRJESTELMÄ | BW | 9908400001 | 9908499999 |

| Sovellus- tosite ') | Nimi | Tosite- laji | Numerosarja alku | loppu |
|------------------------|--|-----------------|---------------------|----------------------------|
| 9900085 | KIINTEISTÖRESKONTRA / UUSI | CI | 9908500001 | 9908599999 |
| 9900086 | OKO:N LAINAT | CM | 9908600001 | 9908699999 |
| 990086 | OKO:N LAINAT OP:LLE | CM | 9908600001 | 9908699999 |
| 990087 | REPO ARVOPÄIVÄKIRJAUKSET/EI KÄYTÖSSÄ | YK | 9908700001 | 9908799999 |
| 9900088 | HALTIA VASTIKERESKONTRA | EF | 9908800001 | 9908899999 |
| 9900089 | HALTIA VASTEKESUORITUKSET | EI | 9908900001 | 9908999999 |
| 9900091 | MAKSULIIKE /ASLA | CN | 9909100001 | 9909199999 ALARKP01 JA 13 |
| 9900092 | ASLA/OHMO | GA | 9909200001 | 9909299999 |
| 9900095 | OP-VISA/KORTTIYHTIÖ | GG | 9909500001 | 9909599999 |
| 990995 | OKO:N KIRJAUSYHTEENVETO / OPTO | YN | 9909950001 | 9909959999 |
| 9901001 | OTTOLAINAUS/SIIR.KOR.PERUUTUS | BC | 9910010001 | 9910019999 OT003/ OTORP003 |
| 991001 | OTTOLAINAUS / SIIRTYVÄT ERÄT | YO / YP | 9910010001 | 9910019999 |
| 9901002 | ETUKÄTEEN MAKS.KOROT/TILINP. | BE,ED | 9910020001 | 9910029999 AMR827 |
| 991003 | LOAN IQ/OKO | GN | 9910030001 | 9910039999 |
| | ANTO AGIO KIRJAUKSET JA | | | |
| 991004 | PENNINPYÖRISTYKSET | YQ | 9910040001 | 9910049999 |
| 991005 | YPA LAINAT | YR | 9910050001 | 9910059999 |
| 991006 | YPA LAINAT SIIRTYVÄT | YS / YT | 9910060001 | 9910069999 |
| | | | | |
| 991007 | KESKUSPANKKIPALVELUOSASTON LAINAT (RO) | YU | 9910070001 | 9910079999 |
| 991008 | RO SIIRTYVÄT | YV / YW | 9910080001 | 9910089999 |
| 991009 | PERINTÄANTOLAINAUS (PA) | YX | 9910090001 | 9910099999 |
| 991010 | PA SIIRTYVÄT | YY / YZ | 9910100001 | 9910109999 |
| 9901011 | OTTOLAINAUS /SIIRTYVÄ KORKO | BB | 9910110001 | 9910119999 OT003 |
| 991012 | YA-JS S. KORK. PER. | UK | 9910120001 | 9910129999 |
| 9901013 | ALS:N HOITOPALKKIOT | BN,BO | 9910130001 | 9910139999 AMR830 |
| 991013 | RO-JS S. KORK. PER. | UG | 9910130001 | 9910139999 |
| 991014 | PA-JS S. KORK. PER. | UH | 9910140001 | 9910149999 |
| 991015 | RO/AGIOKIRJAUKSET | UI | 9910150001 | 9910159999 |
| 991016 | PA/AGIOKIRJAUKSET | UJ | 9910160001 | 9910169999 |
| 9910002 | ALS-JOLLA CAP PÄIVITTÄISET | JJ | 9910200001 | 9910209999 |
| 9901021 | OPTO / SIIRTYVÄ KORKO | BT,BU | 9910210001 | 9910219999 PR402 |
| 991024 | YA VIRO AGIOT | RP | 9910240001 | 9910249999 |
| 991025 | YA VIRO PÄIVITTÄISET | RJ | 9910250001 | 9910259999 |
| 991026 | YA VIRO SIIRTYVÄT | RO | 9910260001 | 9910269999 |
| 991027 | YA VIRO AA-PERUUTUUKSET | RU | 9910270001 | 9910279999 |
| 9901003 | ANTOLAINAUS /Okopankki | EY,EZ | 9910300001 | 9910399999 |
| 991034 | YA LATVIA AGIOT | RR | 9910340001 | 9910349999 |
| 991035 | YA LATVIA PÄIVITTÄISET | RK | 9910350001 | 9910359999 |
| 991036 | YA LATVIA SIIRTYVÄT | RQ | 9910360001 | 9910369999 |
| 991037 | YA LATVIA AA-PERUUTUKSET | RX | 9910370001 | 9910379999 |
| 9901042 | PLATINAJÄRJESTELMÄ/SIIRTYVÄ | BX,BR | 9910420001 | 9910429999 BJER221 |
| 991044 | YA LIETTUA AGIOT | RT | 9910440001 | 9910449999 |
| 991045 | YA LIETTUA PÄIVITTÄISET | RL | 9910450001 | 9910459999 |
| 991046 | YA LIETTUA SIIRTYVÄT | RS | 9910460001 | 9910469999 |
| 991047 | YA LIETTUA AA-PERUUTUKSET | RY | 9910470001 | 9910479999 |
| 9901050 | ALS/PREEMIOIT JA ARV. | GH | 9910500001 | 9910509999 |
| 9901055 | ALS/JOHD.AR.V.PER. | GI | 9910550001 | 9910559999 |
| 9901083 | KORVA-TAPAHTUMAT/SIIRT. KORKO | CK,CL | 9910830001 | 9910839999 |
| 9901083 | KORVA OSAKKEET /SIIRTYVÄT | CK,CL | 9910830001 | 9910839999 |
| 990083 | KORVA RM/ARVOSTUKSET | CK | 9910830001 | 9910839999 |
| 991083 | KORVA RM/ARVOST.PER. | CL | 9910830001 | 9910839999 |
| 9901086 | OKO:N LAINOJEN SIIRTYVÄT | CV | 9910860001 | 9910869999 |
| 991086 | OKO:N LAINAT OP:LLE / SIIRTYVÄT | CV / CY | 9910860001 | 9910869999 |
| 9901091 | MAKSULIIKE /ASLA /SIIRTYVÄ KORKO | CO,CP | 9910910001 | 9910919999 ALARKP06 JA 07 |
| 9901092 | SSP:N KAUPPAHINNAN JAKSOTUS | CQ,CZ | 9910920001 | 9910929999 |
| 9901093 | ASLA/OHMO/SIIRTYVÄT | GB | 9910930001 | 9910939999 |
| 991111 | OKOPANKIN TASESIIRROT / OL | XA | 9911110001 | 9911119999 |
| 991112 | OKOPANKIN TASESIIRROT /ALS | XB | 9911120001 | 9911129999 |
| 991113 | OKOPANKIN TASESIIRROT / VALUUTTAKASSA | XC | 9911130001 | 9911139999 |
| 991114 | OKOPANKIN TASESIIRROT / DA | XD | 9911140001 | 9911149999 ACR3B1/ACR3B2 |
| 9910201 | ATK-LASKUTUS OPK /JP | CS | 9912010001 | 9912019999 |

| Sovellus- tosite ') | Nimi | Tosite- laji | Numerosarja alku | loppu |
|------------------------|---|-----------------|---------------------|---------------------|
| 990176 | PREPAID TILITYKSET | KT | 9917600001 | 9917699999 |
| 991995 | OPTON KONEKIELISET SIIRT.KOROT | XE / XF | 9919950001 | 9919959999 |
| 992001 | TERMIINI / H TAI TR | XG | 9920010001 | 9920019999 |
| 9920002 | ALS-JOLLA CAP TILINPÄÄTÖS | JK | 9920020001 | 9920029999 |
| 992005 | FRA PÄÄOMAT | XH | 9920050001 | 9920059999 |
| 990201 | ATK-LASKUTUS / OKO | YL | 9920100001 | 9920199999 |
| 9900202 | SRJ-PALKKIONPALAUTUSJAKSOTUS/OP- RAHASTO | IA | 9920200001 | 9920299999 |
| | SRJ- | | | |
| 9900203 | PALKKIONPALAUTUSJAKSOTUS/SAAJAYHTIÖT | IB | 9920300001 | 9920399999 |
| 9900205 | OMISTAJAJÄSENREKISTERI | CT | 9920500001 | 9920599999 JRER110 |
| 990207 | TALLETUSSIIROT | YM | 9920700001 | 9920799999 |
| 679 | PÄÄOMAKONVERSIOT | Z4 | 9920830001 | 9920839999 |
| 9902083 | PÄÄOMAKONVERSIOT | Z4 | 9920830001 | 9920839999 |
| 992100 | PANKKITAKAUKSET | XI | 9921000001 | 9921009999 PTKR3301 |
| 992101 | PANKKITAKAUKSET / AGIOT | XJ | 9921010001 | 9921019999 |
| 992102 | HENKIVAKUUTUS | HV | 9921020001 | 9921029999 |
| 683 | ARVOSTUSKONVERSIOPURKU | Z5 | 9921830001 | 9921839999 |
| 9902183 | ARVOSTUSKONVERSIOPURKU | Z5 | 9921830001 | 9921839999 |
| 684 | ARVOSTUSKONVERSIU/UEDET | Z6 | 9922830001 | 9922839999 |
| 9902283 | ARVOSTUSKONVERSIU/UEDET | Z6 | 9922830001 | 9922839999 |
| 992400 | CPICS (TASEEN ULKOPUOLISET) | XL | 9924000001 | 9924009999 |
| 9903001 | SALDONSIIROTO | Z1 | 9930010001 | 9930019999 |
| 9903001 | SALDONSIIROT | Z1 | 9930010001 | 9930019999 |
| 993002 | TERMIINIT PISTE-EROT SIIRT. | XM / XN | 9930020001 | 9930029999 |
| 9903003 | EURO | Z3 | 9930030001 | 9930039999 |
| 9903003 | EURO | Z3 | 9930030001 | 9930039999 |
| 9930002 | ALS-JOLLA CAP TASEEN ULKOPUOLISET | JL | 9930200001 | 9930209999 |
| 993009 | TERMIINIT PISTE-EROT | XO / XP | 9930090001 | 9930099999 |
| 994005 | TERMIINIT / AGIOT | XQ | 9940050001 | 9940059999 |
| 994006 | TERMIINIT / AGIOT PALAUTUS | XR | 9940060001 | 9940069999 |
| 9940007 | LJR OPA-SIIROT | MX | 9940700001 | 9940799999 |
| 9940008 | LJR ERIKOISLAINAT | MD | 9940080001 | 9940089999 |
| 994010 | FRA ARVOSTUKSET | XS / XT | 9940100001 | 9940109999 |
| 9940104 | LJR EFEKT.KORON HINTAERO | ME | 9941040001 | 9941049999 |
| 9940105 | LJR EFEKT.KORON HINTAERO PERUUTUS | MF | 9941050001 | 9941059999 |
| 9940106 | LJR ETUKÄTEEN MAKS.KOROT TP | MG | 9941060001 | 9941069999 |
| 9940107 | LJR ETUKÄTEEN MAKS.KOROT TP PERUUTUS | MH | 9941070001 | 9941079999 |
| 9940108 | LJR ERIK.LAINOJEN SIIRT. HOITOPALKKIOT | MI | 9941080001 | 9941089999 |
| 9940109 | LJR ERIK.LAINOJEN SIIRT. HOITOPALKKIOT PERUUTUS | MJ | 9941090001 | 9941099999 |
| 9940110 | LJR-JOLLA CAP PÄIVITTÄISET | MM | 9941100001 | 9941109999 |
| 9940112 | LJR-JOLLA CAP ARVOSTUKSET | MN | 9941120001 | 9941129999 |
| 9940114 | LJR-JOLLA CAP TASEEN ULKOPUOLISET | MO | 9941140001 | 9941149999 |
| 9940116 | LJR-KALA PREEMIOIT JA ARVOSTUKSET | MP | 9941160001 | 9941169999 |
| 9940117 | LJR-KALA ARVOSTUSTEN PERUUTUS | MR | 9941170001 | 9941179999 |
| 9940120 | LJR ARVONALENTUMISET | MU | 9941200001 | 9941209999 |
| 9940121 | LJR ARVONALENTUMISET PERUUTUS | MV | 9941210001 | 9941219999 |
| 995 | AGIOT/ULKOMAANRESKONTRAT | XU | 9950010001 | 9950019999 |
| 9950002 | JORE TILINPÄÄTÖS | KD | 9950020001 | 9950029999 |
| 9960002 | JORE TASEEN ULKOP. | KE | 9960020001 | 9960029999 |
| 9970002 | CHF-TP-VIENNIIT | KL | 9970020001 | 9970029999 |
| 9970003 | CHF-TAUP-VIENNIIT | KM | 9970030001 | 9970039999 |
| | ULKOM.SIIRTYVIEN KORKOJEN | | | |
| 998 | AUTOMAATTIKIRJAUS | XX | 9980000001 | 9980999999 |
| 999 | VALUUTTALUOTTO | XY | 9990000001 | 9990999999 |
| | PERUUTUS / KUMPPANIKOODIT | PK | 9999970001 | 9999979999 |
| | E-FLOW PERUUTUS | EP | 9999980001 | 9999989999 |
| | YLEINEN PERUUTUSTOSITE | PE | 9999990001 | 9999999999 |

SAPin tositemäärittäjäkirja, kuukausipääkirja ja SAPin Ostovelka- ja myyntisaamistilien pääkirja
*) on arkistoitu LEA -arkistointijärjestelmään.


| Sovellus- tosite ') | Nimi | Tosite- laji | Numerosarja alku | loppu |
|------------------------|------|-----------------|---------------------|-------|
|------------------------|------|-----------------|---------------------|-------|

Tositteet on joko laadittu konekielisenä tai tulostettu paperille ja ne säilytetään kansiossa tai arkistoituna
**) REA-arkistointijärjestelmään
***) Raportit arkistoitu marraskuusta 2006 lähtien Aditron eArkistossa


Rinnakkaisissa sovellustositenumeroissa lyhyemmät sovellustositenumerot ovat peräisin
Intime-kirjanpitojärjestelmästä, pidemmät FMS-kirjanpitojärjestelmästä.
Jatkossa yksi sovellustositenumero kaikkien yritysten käyttöön (SAP kaikilla käytössä).

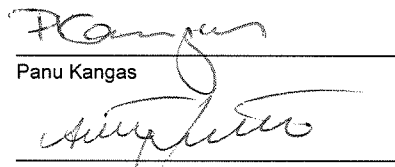
1. Tilinpäätöksen ja toimintakertomuksen allekirjoitus


Limingassa tammikuun 26. päivänä 2015


Juhani Junttila


Matti Heikkinen


Petteri Juusola


Panu Kangas



Antti Junttola

2. Lausunto tilinpäätöksestä ja toimintakertomuksesta

Hallintoneuvosto on tänään pidetyssä kokouksessa perehtynyt pankin tilinpäätökseen ja toimintakertomukseen. Vuoden 2015 edustajiston kokoukselle hallintoneuvosto toteaa lausuntonaan, että pankkia on hoidettu lain ja säännösten mukaisesti ja että hallintoneuvostolla ei ole Limingan Osuuspankin tilinpäätöksen eikä toimintakertomuksen johdosta huomautettavaa. Hallintoneuvosto yhtyy hallituksen esitykseen ylijäämää koskeviksi toimenpiteiksi.

Limingassa helmikuun 2. päivänä 2015


Ilkka Tornberg
Hallintoneuvoston puheenjohtaja



Petteri Juusola
Hallintoneuvoston sihteeri

3. Tilintarkastajien merkintä suoritetusta tilintarkastuksesta

Suoritetusta tilintarkastuksesta on tänään annettu kertomus.

Limingassa helmikuun _____ päivänä 2015

30.1.2015


Simo Salonen, KHT



TILINTARKASTUSKERTOMUS

Limingan Osuuspankin jäsenille

Olen tarkastanut Limingan Osuuspankin kirjanpidon, tilinpäätöksen, toimintakertomuksen ja hallinnon tilikaudelta 1.1. – 31.12.2014. Tilinpäätös sisältää sekä konsernin että emoyhtiön taseen, tuloslaskelman, rahoituslaskelman ja liitetiedot.

Hallituksen ja toimitusjohtajan vastuu

Hallitus ja toimitusjohtaja vastaavat tilinpäätöksen ja toimintakertomuksen laatimisesta ja siitä, että ne antavat oikeat ja riittävät tiedot Suomessa voimassa olevien tilinpäätöksen ja toimintakertomuksen laatimista koskevien säännösten ja määräysten mukaisesti. Hallitus vastaa kirjanpidon ja varainhoidon valvonnan asianmukaisesta järjestämisestä ja toimitusjohtaja siitä, että kirjanpito on lain mukainen ja että varainhoito on luotettavalla tavalla järjestetty.

Tilintarkastajan velvollisuudet

Velvollisuutenamme on antaa tilintarkastuksen perusteella tilinpäätöksestä, konsernitilinpäätöksestä ja toimintakertomuksesta. Tilintarkastuslaki edellyttää, että noudatamme ammattieettisiä periaatteita. Olen suorittanut tilintarkastuksen Suomessa noudatettavan hyvän tilintarkastustavan mukaisesti. Hyvä tilintarkastustapa edellyttää, että suunnittelemme ja suoritamme tilintarkastuksen hankkimalla kohtuullisen varmuuden siitä, onko tilinpäätöksessä tai toimintakertomuksessa olennaista virheellisyttä, ja siitä, ovatko emoyhtiön hallintoneuvoston, hallituksen jäsenet ja toimitusjohtaja syyllistyneet tekoon tai laiminlyöntiin, josta saattaa seurata vahingonkorvausvelvollisuus yhtiötä kohtaan, taikka rikkoneet osuuskuntalakia, osuuskunnan sääntöjä ja muita luottolaitoksia koskevia sääntöjä.

Tilintarkastukseen kuuluu toimenpiteitä tilintarkastusevidenssin hankkimiseksi tilinpäätöksen ja toimintakertomukseen sisältyvistä luvuista ja niissä esitettävistä muista tiedoista. Toimenpiteiden valinta perustuu tilintarkastajan harkintaan, johon kuuluu väärinkäytöksestä ja virheestä johtuvan olennaisen virheellisuuden riskien arvioiminen. Näitä riskejä arvioidessaan tilintarkastaja ottaa huomioon sisäisen valvonnan, joka on yhtiössä merkityksellistä oikeat ja riittävät tiedot antavan tilinpäätöksen ja toimintakertomuksen laatimisen kannalta. Tilintarkastaja arvioi sisäistä valvontaa pystyäkseen suunnittelemaan olosuhteisiin nähden asianmukaiset tilintarkastustoimenpiteet, mutta ei siinä tarkoituksessa, että hän antaisi lausunnon sisäisen valvonnan tehokkuudesta. Tilintarkastukseen kuuluu myös sovellettujen tilinpäätöksen laatimisperiaatteiden asianmukaisuuden, toimivan johdon tekemien kirjanpidollisten arvioiden kohtuullisuuden sekä tilinpäätöksen ja toimintakertomuksen yleisen esittämistavan arvioiminen.

Käsitykseni mukaan olen hankkinut lausuntoni perustaksi tarpeellisen määrän tarkoitukseen soveltuvaa tilintarkastusevidenssiä.

Lausunto tilinpäätöksestä ja toimintakertomuksesta

Lausuntonani esitän, että tilinpäätös ja toimintakertomus antavat Suomessa voimassa olevien tilinpäätöksen ja toimintakertomuksen laatimista koskevien säännösten ja määräysten mukaisesti oikeat ja riittävät tiedot sekä konsernin että emoyhtiön toiminnan tuloksesta ja taloudellisesta asemasta. Toimintakertomuksen ja tilinpäätöksen tiedot ovat ristiriidattomia.

Liminka 30 pv:nä tammikuuta 2015

Pohjois-Suomen Tilintarkastus Oy

Simo Salonen KHT