



Kymenlaakson Osuuspankin
TILINPÄÄTÖS JA TOIMINTAKERTOMUS 2016





SISÄLLYSLUETTELO

sivu

1-23 Toimintakertomus

24-25 Osuuspankin tuloslaskelma ja tase

26 Rahoituslaskelma

**Osuuspankin tuloslaskelman ja taseen liitteenä
annettavat tiedot**

27-38 Osuuspankin tilinpäätöksen merkittävimmät laatimisperiaatteet

39-59 Liitetiedot

**60-68 Luettelo kirjanpitokirjoista, tositteiden lajeista sekä selvitys
niiden säilytystavoista**

69 Hallituksen allekirjoitus

69 Hallintoneuvoston lausunto

69 Tilintarkastajien merkintä suoritetusta tilintarkastuksesta

HALLITUKSEN TOIMINTAKERTOMUS 2016

Kymenlaakson Osuuspankin talletuskanta ja luottokanta kasvoivat edellisvuodesta. Palkkiotuotot olivat suuremmat kuin edellisvuonna. Henkilöstökulut kääntyivät laskuun edelliseen vuoteen verrattuna. Tilikaudella kirjattiin vertailukautta vähemmän arvonalentumistappioita luotoista ja muista sitoumuksista. Arvonalentumisten määrä suhteutettuna luotto- ja takauksentaan pysyi alhaisella tasolla. CET 1 vakavaraisuussuhde oli edellisvuotta parempi.

Avainlukuja

Avainlukuja	2016	2015	Muutos
Liikevoitto, 1000 euroa	18 175	28 721	-36,7 %
Kulujen suhde tuottoihin, %	56	42	14 %-yks.
Oman pääoman tuotto (ROE), %	6,5	11	%-yks.
Ydinpääoman (CET1) vakavaraisuussuhde	49,61	49,10	1,0 %
Henkilöstö keskimäärin	193	203	10 henk.
Jäsenet	51 891	49 062	2 829 jäsentä

OP Ryhmä

Kymenlaakson Osuuspankki on jäsentensä omistama osuuskuntamuotoinen talletuspankki, joka harjoittaa toimialueellaan paikallista vähittäispankkitoimintaa.

Kymenlaakson Osuuspankki kuuluu OP Ryhmään, joka on johtava suomalainen finanssiryhmä. Se koostuu itsenäisistä osuuspankeista ja niiden keskusyhteisöstä OP Osuuskunnasta tytäryhtiöineen. OP Ryhmän ja sen jäsenpankkien keskitettyjen palveluiden kehittämisestä ja tuottamisesta vastaavat OP Osuuskunta sekä sen tytäryhtiöt OP-Palvelut Oy ja OP-Prosessipalvelut Oy. OP Osuuskunta toimii koko OP Ryhmän strategisena omistusyhteisönä ja ryhmäohjauksesta ja valvonnasta vastaavana keskusyhteisönä.

Kymenlaakson Osuuspankki on OP Osuuskunnan jäsenluottolaitos. OP Osuuskunta ja sen jäsenluottolaitokset yhdessä niiden konsolidointiryhmiin kuuluvien yhteisöjen kanssa muodostavat yhteenliittymän, josta säädetään laissa talletuspankkien yhteenliittymästä. Lakien mukaan keskusyhteisö ja sen jäsenluottolaitokset vastaavat toistensa veloista ja sitoumuksista ja niiden vakavaraisuutta, maksuvalmiutta ja asiakasriskejä valvotaan yhteenliittymän tasolla. OP Ryhmän vakuutusyhtiöt eivät kuulu keskinäisen vastuun piiriin.

Toimintaympäristö

Maailmantalouden kasvu jatkui vuonna 2016 pitkäaikaista keskiarvoa hitaampana. Vuoden aikana luottamus talouteen horjui erityisesti Britannian EU-jäsenyydestä järjestämän kansanäänestyksen vuoksi. Talouskehitys ja luottamus kohenivat kuitenkin jälleen vuoden lopulla.

Euroalueen inflaatio jäi etenkin alkuvuonna vähäiseksi. Euroopan keskuspankki (EKP) laski maaliskuussa ohjauskorkonsa nolnaan ja talletuskorkonsa -0,4 prosenttiin. Lisäksi EKP laajensi arvopapereiden osto-ohjelmaansa. Euribor-korot laskivat edelleen hieman EKP:n toimien seurauksena. Pitkät korot nousivat vuoden lopulla, mutta jäivät vuoden alkua matalammalle.

Suomen talous alkoi vähitellen elpyä. Rakentaminen kasvoi vahvasti, ja kulutus hyvää vauhtia. Viennin kehitys oli edelleen vaisua. Työttömyys kääntyi laskuun, ja kotitalouksien luottamus vahvistui selvästi vuoden lopulla. Kuluttajahintojen nousu jäi vähäiseksi. Asuntomarkkinat piristyivät, ja asuntojen hinnat nousivat maltillisesti.

Kotitalousluottokanta jatkoi viime vuonna vajaan kolmen prosentin kasvuun. Yritys- ja asuntoyhteisöluottokannan kasvu hidastui alle viiteen prosenttiin. Luottojen kysynnän odotetaan vilkastuvan alkuvuonna. Talletuskannan kasvu hidastui julkisyhteisö- ja yritystalletusten heikomman kehityksen seurauksena. Rahasto- ja vakuutussäästöt nousivat viime vuonna selvästi nettomerkintöjen lisääntymisen sekä hyvän markkinakehityksen ansiosta.

Työttömien määrä laski Kaakkois-Suomessa 5,2 % eli hieman vähemmän kuin koko maassa (5,3%). Lomautettujen määrä väheni vuodentakaisesta ajankohdasta selvästi. Nuorten työttömien määrä pieneni 11 % edellisvuoteen verrattuna ja pitkäaikaistyöttömiä oli 3 % enemmän kuin vuosi sitten.

Kymenlaaksossa työttömiä vuoden 2016 lopussa oli 14 049 henkilöä, mikä on 5,6 % vähemmän vuoden takaiseen tilanteeseen verrattuna. Korkein työttömyysaste Kymenlaakson kunnista oli edelleen Kotkassa ollen 21,3 %. Työttömyysaste Kouvolassa oli 16,0 %, Haminassa 15,5 %, Pyhtäällä 14,7 % ja Virolahdella 15,1 %.

Uusia avoimia työpaikkoja oli Kouvolassa 22 % ja Kotkan-Haminan alueella 11 % enemmän kuin vuosi sitten.

Pankin toimialueella asui vuoden 2016 lopussa yhteensä 168 647 henkilöä, mikä oli 1 046 henkilöä vähemmän kuin vuoden 2015 lopussa. Kouvolassa asukkaita oli 85 231 ja Kotkan-Haminan alueella 83 416 henkilöä.

Olellaiset tapahtumat tilikaudella

Kymenlaakson Osuuspankki myi Tuotto-osuuksia vuoden aikana 1 588 tuhannella eurolla (7 638). Tuotto-osuus on asiakasomistajan vapaaehtoinen sijoitus osuuspankin omaan pääomaan. Tuotto-osuudet voidaan lukea pankin ydinvakavaraisuuteen. Tuotto-osuuden tuottotavoite vuodelle 2016 oli 3,25 prosenttia. OP Ryhmän hallintoneuvosto on vahvistanut myös vuodelle 2017 tuottotavoitteeksi 3,25 prosenttia. Osuuspankki on sijoittanut osan Tuotto-osuuksista saamastaan pääomasta OP Osuuskunnan osuuspääomaan.

Kymenlaakson Osuuspankki myi tammikuussa Kiinteistö Oy Kouvolan Tehoportin osakkeet, jolloin kirjattiin myyntitappio 1 940 tuhatta euroa ja Kiinteistö Oy Kouvolan Tehoportin luottojen arvonalennuksia peruutettiin 1 806 tuhatta euroa.

Marraskuussa 2015 valittu pankin toimitusjohtaja Juha Korhonen aloitti toimitusjohtajana 1.5.2016 entisen toimitusjohtajan Marjo Partion jäädessä eläkkeelle.

Varatoimitusjohtajaksi valittiin 1.5.2016 alkaen Pekka Raivisto.

Joulukuussa osuuspankki sai OP Ryhmän sisäiseltä vakuutusyhtiöltä OVY Vakuutus Oy:ltä lisäosinkoa 1 692 tuhatta euroa.

Tilikauden aikana aloitettiin pääkonttorin toimitilojen peruskorjaus. Peruskorjauksen aikana pääkonttori toimii väliaikaisissa tiloissa osoitteessa Torikatu 7, Kouvola. Peruskorjauksen arvioitu valmistumisajankohta on elokuu 2017.

Lokakuussa 2016 Kymenlaakson Osuuspankissa käytiin YT-neuvottelut, joiden perusteella pankin hallitus teki seuraavat päätökset:

- Kuusankosken konttori yhdistetään pääkonttoriin ja Myllykosken konttori Inkeröisten konttoriin 31.12.2016.
- Luotto- ja vakuuspalvelut ostetaan OP-Prosessipalvelut Oy:ltä ja keskitetty luotonvalvonta ostetaan OP Osuuskunnalta 1.1.2017 alkaen.
- 22 toimihenkilön työsuhteet päättyvät.

Lokakuussa edustajisto hyväksyi pankin sääntöjen vaalijärjestyksineen muutoksen. Tilikauden päättyessä sääntöjen rekisteröiminen oli kesken.

Kymenlaakson Osuuspankilla ei ollut muita olellaisia tapahtumia tilikaudella.

Olennaiset tapahtumat tilikauden päättymisen jälkeen

Kymenlaakson Osuuspankilla ei ole ollut olennaisia tapahtumia tilikauden päättymisen jälkeen.

Osuuspankin tulos

Liikevoittoon vaikuttaneiden keskeisimpien tuotto- ja kuluerien kehitys kolmelta viimeiseltä vuodelta sekä vuoden 2016 muutos on kuvattu alla olevassa taulukossa.

Tulosanalyysi 1000 euroa	2016	2015	Muutos, %	2014
Tuotot				
Korkokate	19 984	20 109	-0,6	20 227
Muut tuotot				
Tuotot oman pääoman ehtoista sijoituksista	7 668	13 055	-41,3	3 592
Palkkiotuotot, netto	12 995	12 462	4,3	10 728
Arvopaperikaupan ja valuuttatoiminnan nettotuotot	31	74	-57,6	124
Myytavissä olevien rahoitusvarojen nettotuotot	105	6 058	-98,3	9 302
Suojauslaskennan nettotulos	-	-		-
Sijoituskiinteistöjen nettotuotot	-1 894	-162	1 068,5	-66
Liiketoiminnan muut tuotot	524	420	24,9	457
Yhteensä	19 429	31 907	-39,1	24 137
Tuotot yhteensä	39 414	52 016	-24,2	44 363
Kulut				
Henkilöstökulut	9 933	10 902	-8,9	10 202
Muut hallintokulut	8 687	7 790	11,5	7 072
Poistot ja arvonalentumiset aineellisista ja aineettomista hyödykkeistä	503	736	-31,6	867
Liiketoiminnan muut kulut	2 938	2 404	22,2	3 879
Kulut yhteensä	22 061	21 832	1	22 020
Arvonalentumiset luotoista ja muista sitoumuksista	-823	1 463	-156,3	1 621
Muiden rahoitusvarojen arvonalentumistappiot	1	-		-
Liikevoitto (-tappio)	18 175	28 721	-36,7	20 722

Liikevoitto laski vertailukaudesta. Korkokate pysyi vertailuvuoden tasolla talletusvarainhankinnan kustannusten laskun ansiosta. Henkilöstökulut supistuivat johtuen toiminnan tehostamisesta. Arvonalentumiset saamisista laskivat vertailukaudesta ja suhteutettuna luotto- ja takauskantaan pysyivät matalalla tasolla. Arvonalentumiset pienenevät Kiinteistö Oy Tehoportin luottojen arvonalentumisten peruutusten johdosta.

Vertailukaudella tuottoja oman pääoman ehtoista sijoituksista kasvatti OVY Vakuutus Oy:ltä saatu lisäosinko. OVY Vakuutus Oy maksoi lisäosinkoja vertailukaudella enemmän kuin vuonna 2016. Lisäksi vertailukaudella myytävissä olevien rahoitusvarojen nettotuottoja kasvatti OP-Henkivakuutus Oy:n ja OP Korttiyhtiö Oyj:n osakkeiden myynti OP Osuuskunnalle.

Sijoituskiinteistöjen nettotuottoihin kirjattiin Kiinteistö Oy Kouvola Tehoportin myyntitappio 1 940 tuhatta euroa.

Liiketoiminnan muut kulut laskivat viranomaismaksujen vähennyksen johdosta ja lisääntyivät pääkonttorin väistöiloihin siirtymisen ja Inkeröisten konttorin korjausten johdosta.

Osuuspankin palkkiotuotot kasvoivat vertailuvuodesta. Palkkiot omaisuudenhoidosta ja lainopillisista tehtävistä sekä johdannaiskauppojen palkkiotuotot (sisältyvät muihin tuottoihin)

kasvoivat. Sen sijaan antolainauksen ja maksuliikkeen palkkiotuottoja kertyi edellisvuotta vähemmän. Palkkiotuottoihin sisältyy vähennyksenä omistaja-asiakkaille myönnetyt OP-bonukset.

Palkkiotuottoja kertyi seuraavasti:

Palkkiotuotot			
1000 euroa	2016	2015	Muutos, %
Talletuksista	127	140	-9,9
Luotonannosta	4 051	4 338	-6,6
Maksuliikkeestä	4 971	5 052	-1,6
Arvopapereiden välityksestä ja liikkeeseen laskusta	860	977	-12
Omaisuuksien hoidosta ja lainopillisista tehtävistä	1 796	1 496	20,1
Takauksista	266	274	-2,8
Vakuutusten välityksestä	4 853	4 817	0,8
Muut	2 602	1 590	63,6
Yhteensä	19 525	18 684	4,5
OP-bonukset	-4 589	-4 388	4,6
Palkkiotuotot yhteensä	14 936	14 296	4,5
Palkkiokulut	1 940	1 834	5,8
Palkkiotuotot, netto	12 995	12 462	4,3

Luottojen nettomääräiset arvonalentumistappiot supistuivat edellisvuodesta. Luotoista ja takaussaamisista kirjattiin arvonalentumistappioita seuraavasti:

Luottojen ja takaussaamisten arvonalentumistappiot			
1000 euroa	2016	2015	Muutos, %
Arvonalentumisten bruttomäärä	1 578	2 735	-42,3
Vähennykset	-2 401	-1 273	88,7
Arvonalentumisten nettomäärä	-823	1 463	-156,3
Arvonalentumiset luotto- ja takauksista %	-0,1	0,1	-0,2 %-yks.

Tase ja taseen ulkopuoliset sitoumukset

Keskeisiä tase- ja sitomuseriä

Keskeisimpien tase- ja sitomuserien kehitys kolmelta vuodelta ja vuoden 2016 muutos on kuvattu alla olevassa taulukossa.

Keskeisiä tase- ja sitomuseriä				
1000 euroa	31.12.2016	31.12.2015	Muutos, %	31.12.2014
Tase	1 773 684	1 597 203	11	1 395 234
Luotot	1 202 420	1 136 566	5,8	1 073 037
Saamistodistukset	14 422	17 965	-19,7	34 855
Osakkeet ja osuudet	148 986	148 996	0	123 916
Talletukset	1 312 293	1 155 792	13,5	1 145 540
Oma pääoma	220 554	214 088	3	189 178
Taseen ulkopuoliset sitoumukset	65 677	62 865	4,5	66 509

Antolainauksen kehitys

Uusia luottoja myönnettiin vuoden aikana 269 473 tuhatta euroa eli 18 468 tuhatta euroa enemmän kuin edellisenä vuonna. Luottokanta yhteensä vuoden lopussa oli 1 203 620 tuhatta

euroa (1 135 742¹). Luottokannan kasvu tasaantui ja asuntoluottojen kasvuvauhti hidastui viime vuodesta. Osuuspankki välittää asiakkaille myös OP Ryhmän kiinnitysluottopankin, OP-Asuntoluottopankki Oyj:n (OPA) myöntämiä asuntoluottoja.

Ongelmasaamiset tilikauden aikana kehittyivät seuraavasti:

Ongelmasaamiset 1000 euroa	31.12.2016	31.12.2015	Muutos, %
Järjestämättömät saamiset	19451	15500	25,5
Yli 90 päivää erääntyneet saamiset	9 949	7800	27,6
Järjestämättömät lainanhoitajustosaamiset	2 840	1390	104,4
Todennäköisesti maksamatta jäävät saamiset	6 662	6310	5,6
Terveet lainanhoitajustosaamiset	64600	32231	100,4
Ongelmasaamiset yhteensä	84051	47730	76,1

Taukukossa esitetyt järjestämättömät saamiset sisältävät saamiskohtaiset arvonalentumiset. Yli 90 pv erääntyneenä saamisena esitetään jäljellä oleva pääoma sellaisesta saamisesta, jonka korko tai pääoma on ollut erääntyneenä ja maksamatta yli kolme kuukautta. Lainanhoitajustosaamisena esitetään saamiset, joiden ehtoja on neuvoteltu uudelleen asiakkaan heikentyneestä maksukyvyistä johtuen. Lainanhoitajustosaamisten määrään on vaikuttanut Euroopan pankkiviranomaisen (EBA) tarkentunut ohjeistus. Todennäköisesti maksamatta jäävinä saamisina esitetään heikompien luottoluokkien omaavat saamiset.

Kiinteistöomistukset

Osuuspankin kiinteistöomistukset muodostuvat omassa käytössä olevista kiinteistöistä ja sijoituskiinteistöistä.

Kiinteistöomistukset 1000 euroa	31.12.2016	31.12.2015
Omassa käytössä olevat kiinteistöt		
Sitoutunut pääoma	12 963	11 747
Prosenttia taseesta	0,7	0,7
Sijoituskiinteistöt		
Sitoutunut pääoma	3 707	6 107
Prosenttia taseesta	0,2	0,4
Käypä arvo	4 507	5 007
Nettotuotto, %	2,1	1,0
Kiinteistöihin sitoutunut pääoma yhteensä	16 671	17 854
Prosenttia taseesta	0,9	1,1

Kiinteistöyhteisöjen sitoutunut pääoma muodostuu osakehuoneiston kirjanpitoarvosta ja osakehuoneistoon kohdistuvasta lainaosuudesta.

Pankilla ei ole sijoituksia kiinteistösijoitusyhtiöissä.

Omassa käytössä olevat kiinteistöt

Omassa käytössä olevia kiinteistöjä ja kiinteistöyhtiöiden osakkeita on taseessa 12 922 tuhatta euroa. Arvonkorotuksia oli tilikauden lopussa 190 tuhatta euroa ja arvonalennuksia 196 tuhatta euroa.

Tilikauden aikana peruskorjattiin Kiinteistö Oy Valtaholvin eli pääkonttorin tiloja kirjanpitoarvoltaan 1 500 tuhannella eurolla.

¹ Suluissa vertailulukku 31.12.2015.

Sijoituskiinteistöt

Sijoituskiinteistöihin sisältyi tilikauden päättyessä arvonorotuksia 77 tuhatta euroa ja arvonalennuksia 2 867 tuhatta. Arvonalennuksia peruutettiin tilikauden aikana 6 tuhatta euroa.

Tilikauden aikana myytiin sijoituskiinteistöjä kirjanpitoarvoltaan 495 tuhatta euroa.

Muun sijoitustoiminnan kehitys

Saamiset luottolaitoksilta, joista valtaosan muodostavat saamiset OP Yrityspankki Oyj:ltä, olivat 371 010 tuhatta euroa (252 856). Lisäksi osuuspankki on tehnyt sijoituksia OP Osuuskunnan liikkeeseen laskemaan joukkovelkakirjalainaan yhteensä 10 000 tuhatta euroa (13 700). Sijoitus sisältyy tase-erään saamiset yleisöltä.

Vuoden lopussa osuuspankilla oli sijoituksia keskusyhteisön osuuspääomaan yhteensä 147 711 tuhatta euroa (147 711).

Velat yleisölle ja julkisyhteisöille

Yleisön talletusten ja muiden velkojen kehitys on kuvattu alla olevassa taulukossa. Muut velat muodostuvat markkinarahaveloista ja valtion varoista välitetyistä lainoista.

Velat yleisölle ja julkisyhteisöille			
1000 euroa	31.12.2016	31.12.2015	Muutos, %
Talletukset			
Maksuliiketilnit	717 005	586 952	22,2
Säästämistilit	122 539	108 484	13
Sijoittamistilit	471 372	457 678	3
Valuuttatalletukset	1 377	2 666	-48,4
Yhteensä	1 312 293	1 155 792	13,5
Muut velat	164	408	-59,9
Velat yleisölle ja julkisyhteisöille yhteensä	1 312 456	1 156 200	13,5

Muun vieraan pääoman ja sitoumusten kehitys

Velat luottolaitoksille, jotka muodostuvat veloista OP Yrityspankki Oyj:lle ja ns. väliluotosta OP-Asuntoluottopankki Oyj:lle, kasvoivat 180 009 tuhanteen euroon (170 044).

Muut vieraan pääoman erät muodostuvat lähinnä lyhytaikaisista maksujenvälityseristä sekä tuottojen ja kulujen jaksotuksiin liittyvistä tilinpäätösvaiheen siirtävistä eristä.

Oma pääoma ja varaukset

Kymenlaakson Osuuspankin koko oman pääoman määrä kasvoi 3,0 prosenttia 220 554 tuhanteen euroon (214 088).

Osuuspääoma

Osuuspääoma väheni 6,5 prosenttia 62 556 tuhanteen euroon (66 878). Omistajajäsenillä oli vuoden lopussa sijoituksia jäsenosuuksiin 5 344 tuhatta euroa (5 064), lisäosuuksiin 1 688 tuhatta euroa (2 088) ja Tuotto-osuuksiin 57 212 tuhatta euroa (60 000). Tuotto-osuuksien liikkeeseen laskuista uusien merkintöjen osuus oli 1 588 tuhatta euroa ja irtisanottujen osuus 6 559 tuhatta euroa. Vanhoja lisäosuuksia muunnettiin Tuotto-osuuksiksi 117 tuhatta euroa. Irtisanotut lisäosuudet 1 688 tuhatta euroa (274) esitetään taseessa velkana.

Osuuspankki maksoi Tuotto-osuuksille vuodelta 2015 korkoa 3,25 prosenttia eli yhteensä 1 854 369,71 euroa. Lisäosuuspääomalle maksettiin korkoa vuodelta 2015 yhteensä 11 002,65 euroa. Varsinaiselle osuuspääomalle ei maksettu korkoa vuodelta 2015. Edustajiston kokouksessa on päätetty lisäosuuksien määrän vähentämisestä palautusta vastaan. Lisäosuudet palautetaan asiakkaille heinäkuussa 2017.

Osuuspankilla voi osuuskuntalainen ja osuuspankin sääntöjensä mukaan olla jäsenen oikeudet tuottavia jäsenosuuksia ja vapaaehtoisina osuuksina Tuotto-osuuksia sekä lisäosuuksia. Osuuspankin osuuspääomassa on jäsenosuuksia 53 436 kpl. Jokaisella jäsenellä on velvollisuus ottaa yksi osuuspankin jäsenosuus ja maksaa siitä merkintähintana 100 euron suuruinen jäsenosuusmaksu. Tuotto-osuuksia on osuuspankin osuuspääomassa 572 123 kpl. Tuotto-osuuksia voivat merkitä vain osuuspankin jäsenet ja niiden antamisesta päättää osuuspankin hallitus. Tuotto-osuuden nimellisarvo ja siitä osuuspankille merkintähintana maksettava tuotto-osuusmaksu on 100 euroa. Jäsenosuudet ja Tuotto-osuudet ovat osuuspankin purkautuessa huonommalla etusijalla kuin lisäosuudet. Lisäosuuksia koskevat määräykset sisältyvät nykyistä edeltävän osuuskuntalain (1488/2001) 11 lukuun sekä soveltuvin osin voimassa olevaan osuuskuntalakiin. Osuuspankki ei voi enää antaa uusia lisäosuuksia.

Osuusmaksut, tuotto-osuusmaksut ja lisäosuusmaksut palautetaan osuuspankin sääntöjen, osuuskuntalain ja osuuspankeista ja muista osuuskuntamuotoisista luottolaitoksista annetun lain mukaisesti ja sanotuissa laeissa mainituin edellytyksin jäsenyyden päätyttyä tai irtisanottaessa lisäosuus tai Tuotto-osuus. Jäsenosuusmaksu ja tuotto-osuusmaksu voidaan palauttaa 12 kuukauden kuluttua sen tilikauden päättymisestä, jonka aikana jäsenyys on päättynyt tai Tuotto-osuuden omistaja on irtisanonut osuuden.

Osuuspankilla on kuitenkin oikeus kieltäytyä jäsenosuusmaksujen ja tuotto-osuusmaksujen palauttamisesta osuuspankin toiminnan aikana. Osuuspankki voi myöhemmin päättää edellä mainitun kiellon kumoamisesta. Palauttamista koskevasta kiellosta ja sen kumoamisesta päättää tarvittaessa pankin hallitus. Ellei palautusta voida jonakin vuonna maksaa täysimääräisesti, maksamatta jäänyt osa maksetaan seuraavien tilinpäätösten perusteella käytettävissä olevista omista pääomista. Edellä määrätty oikeus maksamatta jääneen osan jälkipalautukseen päättyy kuitenkin viidennen seuraavan tilinpäätöksen jälkeen. Maksamatta jääneelle osalle ei makseta korkoa.

Osuuspankki on päättänyt lisäosuuksien määrän vähentämisestä palautusta vastaan. Kaikki lisäosuudet palautetaan omistaja-asiakkaille normaalin irtisanomisajan puitteissa heinäkuussa 2017. Jos irtisanottua lisäosuusosuusmaksua ei ole voitu palauttaa kokonaisuudessaan, voi palautus tapahtua jälkipalautuksena, jos se on kolmen seuraavan tilinpäätöksen perusteella mahdollista.

Osuuspankilla on oikeus lunastaa kaikki Tuotto-osuudet. Lunastusoikeuden käyttämisestä päättää osuuspankin hallitus. Lunastukseen vaaditaan keskusyhteisön lupa sekä valvovan viranomaisen lupa, mikäli sääntely sitä edellyttää.

Veroperusteiset varaukset

Luottotappiovarausta kasvatettiin 4 484 tuhatta euroa.

Omat varat ja vakavaraisuus

Osuuspankin vakavaraisuus lasketaan Euroopan parlamentin ja neuvoston asetuksen (EU) N:o 575/2013 mukaisesti.

Osuuspankin luottoriskin pääomavaateen laskennassa käytetään sisäisten luokitusten menetelmää. Markkinariskien pääomavaatimus lasketaan standardimenetelmällä. Myös operatiivisten riskien pääomavaatimus lasketaan standardimenetelmällä.

OP Ryhmä julkistaa ns. Pilari III:n mukaiset tarkemmat vakavaraisuustiedot tilinpäätöksessään. OP Ryhmän tilinpäätös on luettavissa www.op.fi verkkopalvelussa.

Osuuspankin omat varat muodostuivat seuraavasti:

Omat varat 1000 euroa	31.12.2016	31.12.2015
Ydinpääoma (CET1)		
Oma pääoma*	217 529	212 274
Lisäosuuspääoman omiin varoihin luettava määrä	1 687	2 088
Tilinpäätössiirrot vähennettynä laskennallisella verovelalla	36 212	32 625
Osuus tuloksesta, jota ei ole tarkastettu	-12 853	-19 994
Suunniteltu voitonjako	-	-
Käyvän arvon rahasto rahavirran suojauksesta	-6 252	-6 175
Aineettomat hyödykkeet	-	-
Arvon alentumisten ja odotettujen tappioiden erotuksen alijäämä	-4070	-2 518
Ydinpääoma (CET1) yhteensä	232 254	218 300
Ensisijainen pääoma (T1) yhteensä	232 254	218 300
Omat varat yhteensä	232 254	218 300

* pl. lisäosuuspääoma ja arvonkorotusrahastoon liittyvä laskennallinen verovelka

Osuuspankin lisäosuuspääomasta on luettavissa ydinpääomiin korkeintaan 60 prosenttia 31.12.2012 liikkeeseen lasketusta määrästä siirtymäsäännöksen puitteissa. Tilikauden tulosta ei ole luettu omiin varoihin.

Kokonaisriski 1000 euroa	31.12.2016	31.12.2015
Luottoriski		
Standardimenetelmä (SA)		
Yritysvastuut	1 851	7 898
Vähittäisvastuut	-	-
Kiinteistövakuudelliset vastuut	-	-
Luottolaitos- ja sijoituspalveluvastuut	-	-
Muut vastuut	191	120
Sisäisten luottoluokitusten menetelmä (IRB)		
Yritysvastuut ¹⁾	158 132	154 105
Yritysvastuut – pk-yritykset	104 672	96 369
Yritysvastuut - Muut	53 460	57 736
Vähittäisvastuut ²⁾	83 066	63 268
Kiinteistövakuudelliset	71 199	50 687
Muut vähittäisvastuut	11 866	12 581
Luottolaitos- ja sijoituspalveluyritysvastuut ¹⁾	-	-
Oman pääoman ehtoiset sijoitukset	147 854	152 163
Muut erät	17 326	16 471
Luottoriski yhteensä	408 421	394 024
Selvitysrishti	-	-
Markkinariski³⁾	-	-
Operatiivinen riski	59 742	50 537
Yhteensä	468 163	444 562

1) Luottolaitos- ja sijoituspalveluyritysvastuisiin sekä yritysvastuisiin sovelletaan nk. IRBAn perusmenetelmää (FIRB), eli pankki soveltaa näiden vastuiden riskipainojen laskennassa omia maksukyvyttömyyden todennäköisyyden (PD) estimaatteja.

2) Vähittäisvastuiden riskipainoja laskettaessa pankki soveltaa omia estimaatteja maksukyvyttömyyden todennäköisyydelle (PD), tappio-osuudelle (LGD) ja luottovasta-arvokertoimelle (CF).

3) Valuuttakurssiriski

Vakavaraisuussuhdeluvut (%)	31.12.2016	31.12.2015
Ydinpääoman (CET1) vakavaraisuussuhde	49,61	49,10
Ensisijaisen pääoman (T1) vakavaraisuussuhde	49,61	49,10
Vakavaraisuussuhde	49,61	49,10
Osuuspankkien yhteenliittymän ydinpääoman vakavaraisuussuhde (CET1)	*19,7	19,5

*syyskuussa 2016

Pääomavaateet	31.12.2016	31.12.2015
1000 euroa		
Omat varat	232 254	218 300
Minimipääomavaade + puskurivaateet *	49 157	46 679
Omien varojen ylijäämä	183 096	171 621
Omat varat	232 253	218 300
Basel I lattian pääomavaatimus	62 174	61 405
Omien varojen ylijäämä	170 080	156 894

*Minimivaade 8 %, kiinteä lisäpääomavaatimus 2,5 % sekä mahdollinen maakohtainen muuttuva lisäpääomavaatimus

Tunnuslukujen laskentakaavat:

Ydinpääoman (CET1) vakavaraisuussuhde, %

$\frac{\text{Ydinpääoma (CET1) yhteensä}}{\text{Kokonaisriski yhteensä}} \times 100$

Ensisijaisen pääoman (T1) vakavaraisuussuhde, %

$\frac{\text{Ensisijainen pääoma (T1) yhteensä}}{\text{Kokonaisriski yhteensä}} \times 100$

Vakavaraisuussuhde, %

$\frac{\text{Omat varat yhteensä}}{\text{Kokonaisriski yhteensä}} \times 100$

Keskinäinen vastuu

Yhteenliittymälainsäädännön mukaisesti osuuspankkien yhteenliittymän muodostavat yhteenliittymän keskusyhteisö OP Osuuskunta, osuuspankkien keskusrahallaitoksena toimiva liikepankki OP Yrityspankki Oyj, keskusyhteisön muut jäsenluottolaitokset, keskusyhteisön ja jäsenluottolaitoksen konsolidointiryhmiin kuuluvat yhteisöt sekä sellaiset luottolaitokset, rahoituslaitokset ja palveluyritykset, joista edellä mainitut yhteisöt yksin tai yhdessä omistavat yli puolet. OP Osuuskunnan jäseniä olivat vuoden lopussa 172 osuuspankkia sekä OP Yrityspankki Oyj, Helsingin Seudun Osuuspankki, OP-Asuntoluottopankki Oyj, OP-Korttiyhtiö Oyj ja OP-Prosessipalvelut Oy. Talletuspankkien yhteenliittymää valvotaan konsolidoidusti, ja keskusyhteisö ja sen jäsenluottolaitokset vastaavat viime kädessä toistensa veloista ja sitoumuksista.

Keskusyhteisö on velvollinen antamaan jäsenluottolaitoksilleen ohjeita niiden sisäisestä valvonnasta sekä riskienhallinnasta, niiden toiminnasta maksuvalmiuden ja vakavaraisuuden turvaamiseksi sekä yhtenäisten tilinpäätösperiaatteiden noudattamisesta yhteenliittymän yhdistellyn tilinpäätöksen laatimisessa.

Keskusyhteisö ja jäsenluottolaitokset ovat keskinäisessä vastuussa niistä selvitystilassa tai konkurssissa olevan keskusyhteisön tai jäsenluottolaitoksen veloista, joita ei saada suoritetuksi sen varoista. Vastuu jakautuu keskusyhteisön ja jäsenluottolaitosten kesken viimeksi vahvistettujen taseiden loppusumman mukaisessa suhteessa.

Jos jäsenluottolaitoksen omat varat vähenevät tappioiden vuoksi niin alhaisiksi, että yhteenliittymäläisissä säädetyn selvitystilan edellytykset täyttyvät, keskusyhteisöllä on oikeus periä jäsenluottolaitoksiltaan keskusyhteisön säännöissä mainituin perustein ylimääräisiä maksuja tilikauden aikana enintään viisi tuhannesosaa jäsenluottolaitosten viimeksi vahvistettujen taseiden yhteenlasketusta loppusummasta käytettäväksi jäsenluottolaitoksen selvitystilan ehkäisemiseksi tarvittaviin tukitoimiin.

Talletussuoja ja sijoittajien turva

Rahoitusvakausviranomaisesta annetun lain mukaan talletuspankin on kuuluttava talletussuojarahastoon. OP Ryhmään kuuluvia talletuspankkeja pidetään talletussuojan osalta yhtenä pankkina. Talletussuojarahastosta korvataan tallettajien saamiset OP Ryhmän talletuspankeilta enintään 100 tuhanteen euroon asti. OP Ryhmässä talletuspankkeja ovat osuuspankit ja OP Yrityspankki Oyj. Suomen talletussuojajärjestelmää ja sitä koskevaa lainsäädäntöä on muutettu 1.1.2015 alkaen. OP Ryhmälle tulevia uuden järjestelmän mukaisia maksuja on kuvattu tilinpäätöksen laatisperiaatteissa kohdassa 1.18 Viranomaismaksut.

Sijoittajien korvausrahasto maksaa korvauksia ei-ammattimaisille sijoittajille silloin, kun sijoituspalveluyritys tai luottolaitos ei pysty suorittamaan muun kuin tilapäisen maksukyvyttömyyden vuoksi suojan piirissä olevia sijoittajien selviä ja riidattomia saamia sopimuksen mukaisesti. Korvauksen määrä on 90 prosenttia saamisen määrästä, enintään 20 tuhatta euroa. Sijoittajien korvausrahastoa koskevan lainsäädännön mukaan OP Ryhmään kuuluvia pankkeja pidetään korvaussuojan osalta yhtenä pankkina.

Vuoden 2015 alussa tuli voimaan sääntelyä, joka koskee luottolaitosten ja sijoituspalveluyritysten kriisintarkistusta. Tämän lisäksi kesällä 2016 viranomaistaholta on tullut tarkentavaa ohjeistusta näiden säännösten soveltamisesta. Kriisintarkistusviranomaisella on oikeus puuttua pankin liikkeeseen laskemien sijoitustuotteiden ehtoihin sijoittajan asemaan vaikuttavalla tavalla. OP Ryhmän pankkien kriisintarkistusviranomaisena on Brysselissä toimiva EU:n kriisintarkistusneuvosto (Single Resolution Board). Kriisintarkistusviranomaisena on määrittämässä vuodelle 2016 kriisintarkistulain mukaista minimimäärää OP Ryhmän tasolla.

Taloudellista kehitystä kuvaavat tunnusluvut

Tunnusluku	2016	2015	2014
	Oman pääoman tuotto (ROE), %	6,5	11,0
Koko pääoman tuotto (ROA), %	1,0	1,7	1,2
Omavaraisuusaste, %	14,5	15,4	15,5
Kulu-tuotto-suhde, %	56,0	42,0	49,6

Tunnuslukujen laskukaavat

Oman pääoman tuotto (ROE), %

$\frac{\text{Liikevoitto (-tappio)} - \text{Tuloverot} *}{\text{Oma pääoma ja vähemmistön osuus} + \text{Tilinpäätössiirtojen kertymä}} \times 100$

laskennallisella verolla vähennettynä (vuoden alun ja lopun keskiarvo)

Koko pääoman tuotto (ROA), %

$\frac{\text{Liikevoitto (-tappio) - Tuloverot}^*}{\text{Taseen loppusumma keskimäärin}} \times 100$
(vuoden alun ja lopun keskiarvo)

Omavaraisuusaste, %

$\frac{\text{Oma pääoma ja vähemmistön osuus + Tilinpäätössiirtojen kertymä laskennallisella verolla vähennettynä}}{\text{Taseen loppusumma}} \times 100$

Kulu-tuotto-suhde, %

$\frac{\text{Hallintokulut + Poistot ja arvonalentumiset aineellisista ja aineettomista hyödykkeistä + Liiketoiminnan muut kulut}}{\text{Korkokate + Tuotot oman pääoman ehtoista sijoituksista + Nettopalkkiotuotot + Arvopaperikaupan ja valuuttatoiminnan nettotuotot + Myytävissä olevien rahoitusvarojen nettotuotot + Suojauslaskennan nettotulos + Sijoituskiinteistöjen nettotuotot + Liiketoiminnan muut tuotot + Osuus osakkuusyritysten tuloksista (netto)}} \times 100$

* Tilinpäätössiirtoihin sisältyvä verovaikutus huomioitu

Riskienhallinta

Riskienhallinnan periaatteet ja organisointi sekä pankin riskiasema

Riskienhallinta perustuu liiketoimintapäätöksiä tekevien henkilöiden ammattitaitoon ja varovaisuuteen sekä systemaattiseen riskien mittaamiseen, arviointiin ja rajoittamiseen. Riskienhallinnan tärkein tavoite on turvata pankin riskinottokyky ja varmistaa, ettei toiminnassa oteta niin suurta riskiä, että se vaarantaisi pankin kannattavuuden, vakavaraisuuden, maksuvalmiuden tai toiminnan jatkuvuuden. Riskinottokyky muodostuu toiminnan laajuuteen ja vaativuuteen suhteutetusta laadukkaasta riskienhallinnasta sekä kannattavaan liiketoimintaan perustuvasta riittävästä vakavaraisuudesta ja likviditeetistä.

Osuuspankin riskienhallinta on järjestetty OP Osuuskunnan jäsenpankeilleen antamien yleisten ohjeiden mukaisesti. Osuuspankin hallintoneuvosto valvoo keskusyhteisön antamien ryhmätasoisien sisäisen valvonnan sekä riskinotto ja riskitoleranssijärjestelmän periaatteiden toteuttamista pankissa. Hallintoneuvoston tarkastusvaliokunta avustaa hallintoneuvostoa sen valvontavelvollisuuden toteuttamisessa. Lisäksi se arvioi osaltaan pankin riskiasemaa ja riskienhallinnan riittävyttä.

Hallitus vastaa riskienhallintajärjestelmien riittävydestä. Hallitus vahvistaa liiketoiminnan tavoitteet, vakavaraisuutta ja eri riskilajeja koskevat limiitit sekä valvoo ja seuraa säännöllisesti pankin liiketoimintaa, riskinottoa ja riskiasemaa.

Toimitusjohtaja vastaa riskien- ja vakavaraisuuden hallinnan toteutuksesta ja siihen liittyvien tehtävien organisoinnista. Toimitusjohtaja raportoi säännöllisesti hallitukselle, hallintoneuvostolle ja OP Osuuskunnalle pankin liiketoiminnasta, riskinottoa ja riskiasemasta.

Osuuspankin suhtautuminen riskinottoon on maltillinen. Riskinottoa riittävyttä suhteessa pankin riskeihin arvioidaan riskimittareiden ja taloudellisen pääomavaateen avulla.

Pääomasuunnittelulla varmistetaan, että pankilla on riittävä vakavaraisuus nykyisiin ja ennakoituihin riskeihin nähden. Lisäksi sen avulla varmistetaan, että pankin kasvu-, kannattavuus- ja vakavaraisuustavoitteet ovat tarkoituksenmukaisia ja keskenään johdonmukaisesti asetettu. Pääomasuunnitelma sisältää mm. tavoitteet pääomatasolle sekä varautumissuunnitelman vakavaraisuuteen vaikuttavien odottamattomien tilanteiden varalle. Omien varojen riittävyys turvataan ensisijaisesti pitämällä pankin kannattavuus kohtuullisella tasolla. Lisäksi pankki tarjoaa

omistaja-asiakkaille merkittäväksi tuotto-osuuksia, jotka luetaan ydinpääomaan. Pankin riskinotto-kyky on riittävä ja riskiasema on vakaa.

Luottoriskit

Luottoriskillä tarkoitetaan sitä, että vastapuoli ei täytä luottosuhteesta syntyviä velvoitteita. Luottoriskien hallinnan tarkoituksena on vähentää luottotappioiden todennäköisyyttä jo ennen luottopäätöstä sekä toisaalta rajoittaa ja estää jo tehtyihin luottopäätöksiin liittyvien riskien toteutuminen.

Luottoriskien hallinta perustuu asiakkaan hyvään tuntemiseen, asiakassuhteen aktiiviseen hoitoon, vahvaan ammattitaitoon, kattavaan dokumentointiin ja vakuuksiin. Keskeisessä asemassa luottoriskien hallinnassa on päivittäinen luotto-prosessi ja sen laatu.

Asiakkaan riittävä velanhoitokyky on kaiken luotonmyönnön edellytys. Luottopäätökset perustuvat päätöksenteko-ohjeisiin, voimassa olevaan ja ajantasaiseen luottoluokitukseen ja vakuuksiin, joiden tulee yleensä olla turvaavat.

Henkilöasiakkaiden maksukyvyyn riittävyys varmistetaan myös koronnousun varalta. Asiakkaat voivat suojautua koronnousulta käyttämällä luotoissaan kiinteää korkoa tai korkokattoa. Luotonmyönnössä vältetään korkeita luottotussuhteita. Asiakkaille tarjotaan takaisinmaksun turvaavia vakuutuksia sairauden ja työttömyyden varalle.

Pankin arvio yritysasiakkaan velanhoitokyvystä ja luottoriskistä muodostuu luottoluokittelusta ja maksukäyttäytymistiedoista, ja tarpeen mukaan tilinpäätösanalyysistä ja –ennusteista, yritystutkimuksen laatimista dokumenteista, asiakasvastaavan tekemästä tarvekartoituksesta, luottokelpoisuusarvioista sekä mahdollisista muista dokumenteista.

Ennakoitavissa oleviin ongelmiin reagoidaan mahdollisimman aikaisessa vaiheessa. Asiakkaat, joiden taloudellisen tilan kehitystä, luottoriskin määrää ja maksukäyttäytymistä halutaan tarkastella tavallista tiiviimmin, otetaan erityisseurantaan.

Uusluotonannolle ja luottokannalle on asetettu luottoluokittaisia tavoitearvoja, jotta luottosalkun laatu säilyy hyvänä. Luottoriskien kehitystä seurataan säännöllisesti suhteessa asetettuihin limiitteihin, valvontarajoihin ja tavoitteisiin. Lisäksi seurataan luottosalkun laatua ja rakennetta, vakuuksien kattavuutta sekä ongelmasaamisia. Luottoriskejä limitoidaan ja rahoitusprosessia valvotaan OP Ryhmän riskienhallintajärjestelmän puitteissa.

Suurella asiakasriskillä tarkoitetaan sellaisia vastuita samalta asiakkaalta tai asiakaskokonaisuudelta, joiden yhteismäärä vähennyserien jälkeen on vähintään 10 prosenttia asiakasriskejä kattavista omista varoista. Säännösten mukaan yksittäisen asiakasriskin enimmäismäärä saa olla enintään 25 prosenttia omista varoista, keskusyhteisön luvalla enintään 40 prosenttia. Pankin asiakasriskejä kattavat omat varat olivat joulukuussa 2016 yhteensä 232 254 tuhatta euroa.

Pankilla ei ole yhtään sellaista asiakaskokonaisuutta, jonka asiakasriski ylittäisi 10 prosenttia omista varoista.

Likviditeettiriski

Pankkitoiminnan likviditeettiriski koostuu rakenteellisesta rahoitusriskistä ja maksuvalmiusriskistä. Rakenteellisella rahoitusriskillä tarkoitetaan pitkän aikavälin luotonantoon liittyvää epävarmuutta, joka johtuu rahoituksen rakenteesta aiheutuvasta jälleenrahoitusriskistä. Maksuvalmiusriski on riski siitä, että pankki ei suoriudu odotetuista ja odottamattomista, olemassa olevista ja tulevista maksuista ilman vaikutusta liiketoiminnan jatkuvuuteen, kannattavuuteen tai vakavaraisuuteen.

Rakenteellista rahoitusriskiä seurataan sijoitusten ja luotonannon sekä niiden rahoituksen maturiteettirakenteen erolla. Maksuvalmiusriskiä seurataan pankin tulo- ja menokassavirtojen erona ja maksuvalmius hoidetaan OP Yritys pankki Oy:n sekkitilin kautta. Rakenteellista rahoitusriskiä hallitaan OP Ryhmän likviditeetin hallintaa koskevien linjausten ja ohjeiden sekä OP

Osuuskunnan johtokunnan osuuspankeille vahvistamien valvontarajojen avulla. Pankin rahoitusvarojen ja -velkojen jakauma on kuvattu liitetiedoissa.

OP Osuuskunta osuuspankkien yhteenliittymän keskusyhteisönä on antanut jäsenluottolaitoksilleen talletuspankkien yhteenliittymälain mukaisen poikkeusluvan, jonka mukaan jäsenluottolaitoksiin ei sovelleta EU:n vakavaraisuusasetuksen kuudennessa osassa mainittuja luottolaitoksen maksuvalmiudelle asetettuja vaatimuksia. Asetuksen mukaista maksuvalmiutta valvotaan ja raportoidaan osuuspankkien yhteenliittymän tasolla.

Markkinariskit

Markkinariskillä tarkoitetaan riskiä tappiosta tai tuoton menetyksestä, kun markkinahinta tai markkinahinnan volatilitteetti muuttuvat epäedulliseen suuntaan. Markkinariskeihin sisällytetään kaikkien taseen ja taseen ulkopuolisten erien korkoriskit, hintariskit ja kiinteistöriskit sekä sijoitustoiminnan luottosprediriski ja markkinoiden likviditeettiriski.

Markkinariskien hallinnan tavoitteena on tunnistaa, mitata, rajoittaa, seurata ja valvoa pankin markkinariskejä siten, että pankin kannattavuus tai vakavaraisuus ei vaarannu.

Pankkitoiminnan merkittävin markkinariski on korkotuloriski eli korkotason muutoksen vaikutus korkokatteeseen. Korkoriski aiheutuu luotonannon ja talletusvarainhankinnan toisistaan poikkeavista korkosidonnaisuuksista tai korontarkistusajankohdista, jolloin korkotason muutokset realisoituvat korkokatteeseen. Osuuspankin korkoriskiä hallitaan otto- ja antolainauksen tuotevalikoimalla ja –ehdoilla sekä OP Ryhmässä käytössä olevien korkoriskin johdannaissuojausmallien mukaisesti, joista keskeisin on euribor-sidonnaisen luottokannan korkovirtojen suojaus koronvaihtosopimuksilla.

Osuuspankki on tilikaudella soveltanut rahavirran suojauslaskentaa suojatessaan euribor-sidonnaisen luottokannan korkovirtaa koronlaskulta tai pitkään jatkuvalta matalalta korkotasolta. Rahavirran suojauksessa osa euribor-sidonnaisen luottokannan tulevista korkovirroista on vaihdettu koronvaihtosopimuksilla kiinteään korkoon.

Pankkiliiketoiminnassa valuuttariskillä tarkoitetaan valuuttakurssimuutosten pankille aiheuttamaa tulosriskiä tai markkina-arvon muutosriskiä. Avoin valuuttapositio syntyy, kun samassa valuutassa olevien saamisten ja velkojen määrät poikkeavat toisistaan. OP Ryhmässä valuuttariski keskitetään OP Yrityspankkiin, ja yksittäisen osuuspankin valuuttapositio rajoittuu käytännössä matkavaluuttakassaan.

Osakeriskillä tarkoitetaan osakkeiden ja muiden vastaavien instrumenttien markkinakurssimuutosten aiheuttamaa tulosriskiä ja markkina-arvojen muutosriskiä. Osakesijoitukset ovat pääosin OP Ryhmän sisäisiä sijoituksia. Muu osakesijoitustoiminta on vähäistä.

Kiinteistöriskillä tarkoitetaan osuuspankin ja sen konserniyhtiöiden omistuksessa oleviin kiinteistöihin tai kiinteistöyhteisöjen osakkeisiin ja osuuksiin kohdistuvaa arvonalenemis-, tuotto- ja vahingoittumisriskiä. Kiinteistöt on vakuutettu käyvästä arvostaan. Pankin hallitus käsittelee kiinteistöomistukset ja niihin liittyvät riskit sekä investointi-, korjaus- ja muut toimenpiteet säännöllisesti. Seurannassa kiinnitetään huomiota muun muassa kiinteistöihin sitoutuneen pääoman määrään suhteessa pankin taseeseen ja sijoituskiinteistöjen sitoutuneelle pääomalle saatavaan nettotuottoon sekä käypiin arvoihin.

Osuuspankki ei harjoita varsinaista kiinteistöliiketoimintaa, vaan kiinteistöomistukset muodostuvat pääasiallisesti omassa käytössä olevista toimitilakiinteistöistä.

Operatiiviset riskit

Operatiivisella riskillä tarkoitetaan riskiä siitä, että riittämättömistä tai epäonnistuneista prosesseista tai virheellisistä menettelytavoista, järjestelmistä tai ulkoisista tekijöistä aiheutuu taloudellista tappiota tai muita haitallisia seuraamuksia. Compliance-riski on osa operatiivista riskiä. Compliance-riskillä tarkoitetaan ulkoisen sääntelyn, sisäisten menettelytapojen ja asiakassuhteessa asianmukaisten menettelytapojen ja eettisten periaatteiden noudattamatta

jättämisestä aiheutuvaa riskiä. Sekä operatiivinen että compliance –riski voi ilmetä myös maineen tai luottamuksen heikkenemisenä tai menettämisenä.

Operatiivisten riskien hallinnan tavoitteena on tunnistaa ja arvioida mahdollisia ja toteutuneita operatiivisia riskejä sekä kehittää riskejä ennaltaehkäiseviä toimintatapoja ja yrityskulttuuria. Operatiiviset riskit arvioidaan ja riskitilanne raportoidaan säännöllisesti hallitukselle. Compliance-riskiä hallitaan mm. seuraamalla lainsäädännön muutoksia sekä ohjeistamalla ja kouluttamalla organisaatiota. Vuonna 2016 operatiivisista riskeistä osuuspankille aiheutuneet tappiot olivat vähäisiä.

Strategiset riskit

Strateginen riski syntyy väärän strategian valinnasta tai siitä, että valitulla strategialla ei saavuteta asetettuja tavoitteita. Strategista riskiä vähennetään jatkuvalla suunnittelulla, joka perustuu analyyseihin ja ennusteisiin asiakkaiden tulevista tarpeista, eri toimialojen ja markkina-alueiden kehityksestä sekä kilpailutilanteesta.

Palveluverkko

OP Ryhmän palveluverkosto koostuu monikanavaisesti verkko- ja mobiilipalveluista, puhelinpalveluista sekä maan kattavimmasta konttoriverkostosta. Vuoden lopussa Kymenlaakson Osuuspankilla oli pääkonttorin lisäksi viisi sivukonttoria: Kotkassa Kirkkokadun ja Karhulan konttorit, Kouvolassa Inkeröisten konttori, Haminassa Haminan konttori ja Virolahdella Virojoen konttori. Kouvolassa Kuusankosken konttori yhdistettiin 31.12.2016 pääkonttoriin ja Myllykosken konttori Inkeröisten konttoriin. Haminan, Inkeröisten, Karhulan ja Virojoen konttoreissa on nostoon tarkoitettu Otto. –käteisautomaatti.

OP Ryhmä on investoinut mobiili- ja verkkopalveluiden kehittämiseen merkittävästi. Erityisesti mobiilipalveluiden merkitys kasvaa niin henkilö- kuin yritysasiakkaidenkin asiointissa.

Jäsenistö

Pankin jäsenmäärä kasvoi vuoden aikana 4 374 jäsenellä ja oli vuoden lopussa 53 436. Jäsenmäärän lisäys johtui toteutetusta ja aktiivisesta jäsenhankinnasta.

Henkilöstön palkitsemisjärjestelmät

OP Ryhmän muuttuva palkitseminen jakautuu yrityskohtaiseen lyhyen aikavälin palkitsemiseen sekä ryhmätasoiseen pitkän aikavälin palkitsemiseen. Osuuspankin palkka- ja palkkiopolitiikasta sekä palkkioiden maksamisesta päättää hallitus.

OP Ryhmän ryhmätasoinen pitkän aikavälin palkitsemisjärjestelmä muodostuu johdolle tarkoitettusta kannustinjärjestelmästä sekä muulle henkilöstölle tarkoitettusta henkilöstörahostosta. Palkitsemisjärjestelmiä on selostettu tilinpäätöksen liitetiedoissa.

Henkilöstö

Kymenlaakson Osuuspankin palveluksessa oli vuoden lopussa 172 henkilöä eli 27 henkilöä vähemmän kuin vuoden 2015 lopussa.

Osuuspankin hallinnointijärjestelmä

Edustajisto

Kymenlaakson Osuuspankin omistajajäsenten päätösvaltaa käyttää jäsenten keskuudesta valittu edustajisto, johon kuuluu vähintään 40 ja enintään 60 edustajaa sen mukaan kuin hallintoneuvosto päättää. Nykyisen edustajiston jäsenmäärä on 51.

Edustajat valitaan osuuspankin vaalijärjestyksessä määrätyllä tavalla suhteellista vaalitapaa noudattaen jäsenalueittain joka neljäs vuosi hallintoneuvoston päättämänä ajankohtana. Vaalikelpoinen edustajistoon on henkilö, joka on hyväksytty jäseneksi viimeistään 4 kalenterikuukautta ennen äänestyksen alkamista ja joka vaalin alkaessa on täysivaltainen ja joka ei ole osuuspankin tai sen konserniin kuuluvan yhteisön palveluksessa oleva eikä osuuspankin tai sen konserniin kuuluvan yhteisön toimitusjohtaja taikka niiden hallintoneuvoston tai hallituksen jäsen tehtävässä oloaikanaan ja tehtävän päättymisestä lukien seuraavan viiden vuoden aikana.

Vuosittain ennen toukokuun loppua pidettävä varsinainen edustajiston kokous käsittelee muun muassa seuraavat asiat:

- osuuspankin tuloslaskelman ja taseen vahvistaminen
- vastuuvapauden myöntäminen hallintoneuvoston ja hallituksen jäsenille sekä toimitusjohtajalle,
- ylijäämän käytöstä päättäminen,
- hallintoneuvoston jäsenten lukumäärästä, valinnasta ja palkkioista päättäminen
- tilintarkastajien valinnasta ja palkkioista päättäminen.

Lisäksi edustajiston kokous päättää tarvittaessa kaikista osuuspankin sääntöjen muutoksista. Varsinaisen edustajiston kokouksen lisäksi voidaan pitää asioiden niin vaatiessa ylimääräisiä kokouksia. Edustajiston kokouksen koollekutsumisesta päättää pankin hallitus.

Jokaisella jäsenellä on edustajiston vaalissa yksi ääni ja jokaisella edustajiston jäsenellä on edustajiston kokouksessa yksi ääni.

Edustajiston kokoukset pidettiin 10.3.2016 ja 31.10.2016.

Hallintoneuvosto

Osuuspankilla on hallintoneuvosto, jonka tehtävänä on valvoa hallituksen ja toimitusjohtajan hoitamaa pankin hallintoa. Hallintoneuvosto valitsee hallituksen jäsenet ja toimitusjohtajan ja toimitusjohtajan sijaisen. Lisäksi se vahvistaa osuuspankin ohjesäännön ja pankin riskienhallintaa koskevat periaatteet.

Hallintoneuvosto antaa edustajiston kokoukselle lausunnon edellisen vuoden tilinpäätöksestä. Se voi myös antaa hallitukselle ohjeita asioissa, jotka ovat laajakantoisia tai periaatteellisesti tärkeitä.

Vaalivuonna hallintoneuvosto määrää edustajiston lukumäärän osuuspankin säännöissä mainituissa rajoissa ja vahvistaa kultakin jäsenalueelta valittavien edustajien lukumäärän sekä nimeää keskusvaalilautakunnan.

Hallintoneuvostoon kuuluu pankin uusien sääntöjen mukaan vähintään 15 ja enintään 24 jäsentä. Jäsenmäärän vahvistaa edustajisto ja se on tällä hetkellä 31. Jäsenet valitaan osuuspankin jäsenistä ja heidän tulee edustaa monipuolisesti jäsenkuntaa. Kunkin jäsenen toimikausi kestää kolme vuotta. Vuosittain jäsenistä on erovuorossa kolmannes. Hallintoneuvoston jäsenen eroamisikä on 68 vuotta, kuitenkin siten että tämän iän täyttänyt henkilö saa toimia tehtävässään seuraavan valintakokouksen päättymiseen saakka.

Hallintoneuvosto kokoontui vuonna 2016 yhteensä 4 kertaa.

Hallintoneuvoston tarkastusvaliokunta

Hallintoneuvostoa avustaa sen valvontatehtävässä hallintoneuvoston keskuudestaan valitsema 3-jäseninen tarkastusvaliokunta. Tarkastusvaliokunnan on kiinnitettävä huomiota erityisesti siihen, että osuuspankkia ja sen konsernia johdetaan ammattitaitoisesti terveitä ja varovaisia liikeperiaatteita noudattaen lain, sääntöjen, viranomaismääräysten ja annettujen ohjeiden sekä hallintoneuvoston vahvistamien vakavaraisuuden hallinnan periaatteiden mukaisesti.

Tarkastusvaliokunnalle on toimitettava viranomaisten, keskusyhteisön ja tilintarkastajan laatimat pankkia koskevat tarkastuskertomukset. Tarkastusvaliokunnan on esitettävä havaintonsa tarkastuskertomuksista ja muusta pankin hallinnosta ainakin kerran vuodessa hallintoneuvostolle.

Hallinnon jäsenten nimityksiä valmisteleva nimitysvaliokunta

Osuuspankilla on hallinnon jäsenten nimityksiä valmisteleva nimitysvaliokunta, johon kuuluu 6 jäsentä.

Nimitysvaliokunnan tarkoituksena on avustaa osuuspankin eri toimielimiä henkilövalintojen tekemisessä ja varmistaa valintaprosessin tehokas valmistelu. Nimitysvaliokunta tekee edustajistolle sekä hallintoneuvostolle esitykset niiden päätösvaltaan kuuluvista asioista. Nimitysvaliokunta voi myös tehdä esitykset muista kokouksissa esille tulevista asioista, joita hallintoneuvosto tai hallitus on esittänyt sen valmisteltaviksi. Lisäksi nimitysvaliokunta valmistelee esitykset eri hallintoelinten jäsenten vuosi-, kuukausi- ja kokouspalkkioista sekä kulukorvausten perusteista.

Hallitus

Hallitus johtaa osuuspankin toimintaa. Pankin sääntöjen mukaan hallituksen on edistettävä osuuspankin etua huolellisesti ja hoidettava sen asioita lakien ja pankin sääntöjen sekä hallintoneuvoston vahvistaman ohjesäännön mukaan. Hallituksella on yleinen toimivalta päättää kaikista pankin hallintoon ja muihin asioihin liittyvistä kysymyksistä, jotka lain tai sääntöjen mukaan eivät kuulu edustajistolle, hallintoneuvostolle tai toimitusjohtajalle. Hallitus vastaa pankin strategisesta johtamisesta sekä ohjaa ja valvoo pankin toimivaa johtoa. Hallituksen lakimääräisenä tehtävänä on huolehtia siitä, että osuuspankin kirjanpidon ja varainhoidon valvonta on asianmukaisesti järjestetty.

Osuuspankin uusien sääntöjen mukaan hallituksen muodostavat toimitusjohtaja toimiaikanaan sekä hallintoneuvoston valitsevat 3 – 7 muuta jäsentä, joiden tulee olla osuuspankin jäseniä. Hallituksen jäsenmäärä on tällä hetkellä 6 jäsentä toimitusjohtajan lisäksi. Hallituksen jäsenen toimikausi on yksi vuosi. Hallituksen jäsenen yläikäraja on 68 vuotta, kuitenkin siten, että tämän iän täyttänyt jäsen saa toimia tehtävässään uuden jäsenen valinnasta päättävän hallintoneuvoston kokouksen loppuun. Hallituksen jäsenenä olevan toimitusjohtajan osalta yläikäraja määräytyy osuuspankin ja toimitusjohtajan välisen toimitusjohtajajärjestyksen mukaisesti.

Vuosittain ensimmäisessä jäsentensä valintaa seuraavassa kokouksessaan hallitus valitsee keskuudestaan puheenjohtajan ja varapuheenjohtajan. Hallituksen puheenjohtajaksi tai varapuheenjohtajaksi ei saa valita osuuspankin toimitusjohtajaa tai toimihenkilöä.

Hallitus on päätösvaltainen, kun paikalla on puheenjohtaja tai varapuheenjohtaja ja saapuvilla on enemmän kuin puolet sen jäsenistä. Kertomusvuonna hallituksen kokouksia oli 16.

Toimitusjohtaja

Pankin toimitusjohtajan on edistettävä osuuspankin etua huolellisesti ja hoidettava pankin päivittäistä hallintoa lakien ja hallituksen antamien ohjeiden ja määräysten mukaisesti. Toimiin, jotka pankin toiminnan laajuus ja laatu huomioon ottaen ovat epätavallisia tai laajakantoisia, toimitusjohtaja saa ryhtyä vain, jos hallitus on hänet siihen valtuuttanut tai hallituksen päätöstä ei voida odottaa aiheuttamatta pankin toiminnalle olennaista haittaa.

Toimitusjohtajan lakisääteisenä tehtävänä on huolehtia, että pankin kirjanpito on lain mukainen ja että pankin varainhoito on järjestetty luotettavalla tavalla.

Hallinnointielinten jäsenet

Edustajisto

Edustajiston jäsenten toimikausi päättyy vuonna 2017 järjestettävään uuden edustajiston valintaan.

Edustajiston jäsenet

Jäsenalue 1, Hamina, 8 edustajaa
 Alatalo Hanna, laatu- ja ympäristöpäällikkö, insinööri
 Jokimies Taina, kioski-esimies, eläkkeellä
 Kerkelä Harri, asentaja
 Korpijoki Ilmo, yrittäjä
 Laitila Hannu, rakennusneuvos
 Töytäri Pekka, rakennuspäällikkö
 Virolainen Matti, opistoupseeri
 Väkevä Harri, yrittäjä

Jäsenalue 2, Kotka, 15 edustajaa
 Ahtiainen Samppa, DI
 Brask Nina, palvelusihteeri
 Eerola Panu, yrittäjä
 Eerola Seppo, ylikonstaapeli, evp
 Griinari Leena, opettaja
 Hippala Matti, maanviljelijä
 Hirvi Juha, päävalmentaja
 Kankanen Kaisa, KM, luokanopettaja
 Korjus Kalle, sähköasentaja
 Kunnaala-Hyrkki Vappu, tutkimusasiantuntija
 Oksanen Heikki J., mentori
 Pirinen Riku, toimitusjohtaja
 Rosqvist Kim, maanviljelijä
 Sjöberg Marjut, varatuomari, LL.M
 Tuomala Markku, asentaja, maanviljelijä

Jäsenalue 3, Kouvola, 19 edustajaa
 Ala-Krekola Margetta, liikkeenharjoittaja
 Hannola Markku, veturinkuljettaja
 Heikkilä Ari, metsätalousyrittäjä
 Hongisto Visa, maanviljelijä
 Hämäläinen Esa, maanviljelijä, kapteeni evp
 Iiskola Ville, aineenopettaja, jalkapalloilija
 Inkilä Suvi, terveydenhoitaja
 Laari Sakari, perusturvajohtaja, sosiaalineuvos
 Liljander Petri, yrittäjä
 Luostarinen Henna, insinööri
 Niemi Kari, maatalousyrittäjä
 Norppa Matti, erityisluokanopettaja
 Rasimus Mirja, terveystieteiden tohtori
 Rikala Tuula, luokanopettaja
 Soinin Kari, lääkintöneuvos
 Tommiska Pia, yrittäjä, parturi-kampaaja
 Vaija Satu, myyjä
 Vainio Arja, toiminnanjohtaja
 Vainio Vesa, veturinkuljettaja

Jäsenalue 4, Inkeroinen-Myllykoski, 7 edustajaa

Anttila Jouko, maanviljelijä
 Luodelahti Tuija, vs. johtaja
 Nuorivuori Marja-Terttu, terveystieteiden maisteri, ylihoitaja vs.
 Nyman Timo, opettaja
 Raanoja Antero, pääluottamusmies, eläkkeellä
 Turkia Tero, yrittäjä
 Uotila Risto, projektikoordinaattori

Jäsenalue 5, Virolahti, 2 edustajaa
 Lahti Sanna, toimistopäällikkö, KTM
 Tolsa Harri, maanviljelijä

Hallintoneuvosto

suluissa toimikauden alkamisvuosi ja erovuoroisuusvuosi

Pennanen Jari, puheenjohtaja 10.3.2016 saakka, lääninrovasti, Hamina
 Toikka Timo, puheenjohtaja 18.4.2016 alkaen, toimitusjohtaja, Hamina
 Savukari Sirkka, varapuheenjohtaja, myyjä, Virolahti

Muut jäsenet:

Aatola Sanna, vanhempi konstaapeli, Neuvoton (2015-2018)
 Artell Birgitta, osastosihteeri, Hamina (2015-2018)
 Eerola Aila, laboratoriohoitaja, Kotka (2011-2017)
 Einola Heimo, yrittäjä/maanviljelijä, Huruksela (2015-2018)
 Forsman Ismo, toimitusjohtaja, Hamina (2011-2017)
 Harjula Terhi, lääkäri, Kouvola (2016-2019)
 Heikkilä Pirjo, yrittäjä, Inkeroinen (2011-2017)
 Heimala Lauri, MMM, agronomi, Helsinki (2016-2019)
 Heino Tuomo, autoilija, Kotka (2015-2018)
 Kallio Jari, paperityömies, Myllykoski (2015-2018)
 Karvonen Tapio, rehtori, Myllykoski (2011-2017)
 Kaski Tuomo, yrittäjä, Kotka (2016-2019)
 Kelkka Päivi, maatalousyrittäjä, Ruotila (2016-2019)
 Keskinen Sari, rehtori, Valkeala (2016-2019)
 Kujala Anton, maanviljelijä, Valkeala (2015-2017)
 Kuusisto Mari, ylihoitaja, Voikkaa (2011-2017)
 Kuutti Petri, maanviljelijä, Valkeala (2011-2017)
 Leinonen Markku, työsuojeluvaltuutettu, Anjala (2011-2017)
 Marjomaa Heikki, toiminnanjohtaja, Hamina (2011-2017)
 Nylund Jari, diplomi-insinööri, Kotka (2015-2018)
 Palmu Mervi, hallintopäällikkö, Kouvola (2015-2018)
 Peltola Päivi, maanviljelijä, Pyhäntö (2016-2019)
 Poteri Vesa, maanviljelijä, Jaala (2011-2017)
 Pousi Jarmo, toimitusjohtaja, Hamina (2016-2019)
 Pukki Jukka, myyntipäällikkö, Kouvola (2016-2019)
 Ruuskanen Jukka, palopäällikkö, Kotka (2011-2017)
 Solio Tiina, toimitusjohtaja, Kouvola (2011-2017)
 Ursin Jari, toiminnanjohtaja, Valkeala (2016-2019)
 Vääntäjä Sovi, emäntä/yrittäjä, Kaipiainen (2015-2018)

Hallintoneuvoston tarkastusvaliokunnan jäseninä toimivat Jari Nylund, Tapio Karvonen 18.4.2016 alkaen, Timo Toikka 18.4.2016 saakka ja Jari Ursin.

Hallitus

Puheenjohtaja Tapani Eskola

s. 1953
 insinööri 1977, diplomi-insinööri 1983
 Kymenlaakson Osuuspankin hallitus 2012 -

Keskeinen työkokemus:

Kaakkois-Suomen ympäristökeskus ja sen edeltäjät, toimialapäällikkö, 1983 - 2/2000
Kotkan Vesi ja sen seuraaja Kymen Vesi Oy, toimitusjohtaja, 3/2000 - 1.8.2016,
oman toimen ohella Kymenlaakson Vesi Oy, toimitusjohtaja 1.8.2016 asti.

Keskeiset samanaikaiset luottamustoimet:

Kymijoen vesi- ja ympäristö ry, hallituksen jäsen 2010 -
OP Osuuskunta, hallintoneuvoston jäsen 2012 -
OP Osuuskunta, hallintoneuvoston työvaliokunnan jäsen 2013 –
KCL Kymen Laboratorio Oy, hallituksen jäsen 2010 -

Varapuheenjohtaja Olli Laurila

s. 1958

Filosofian maisteri

Rehtori

Kymenlaakson Osuuspankin hallitus 2012 - 20.12.2016

Keskeinen työkokemus:

Kymenlaakson Opiston rehtori 1997 -
Keski-Pohjanmaan Opiston rehtori 1993 - 1997

Keskeiset luottamustoimet:

Kymijoen Osuuspankki, hallituksen jäsen 2004 - 2012, puheenjohtaja 2007 - 2012

Varapuheenjohtaja Juha Jaakkola

s. 1960

Majuri, evp

Kymenlaakson Osuuspankin hallitus 2014 -, varapuheenjohtaja 19.12.2016 -

Keskeinen työkokemus:

YK, Suomalais-/irlantilainen pataljoona/UNIFIL, Libanon, henkilöstöpäällikkö 2013 - 2014
Puolustusvoimat, Upseerin eri tehtävät 1985 - 2013

Keskeiset luottamustoimet:

Kouvolan Varuskunnan Urheilijat, puheenjohtaja 1994 – 2013
Suomen Sotilasurheiluliitto, hallituksen jäsen 1998 – 2013
Suomen Sotilasurheiluliitto, hallitus varajäsen 2015 –
Kouvolan Varuskunnan Upseerikerho, puheenjohtaja 1999 – 2014
Kouvolan Musiikkiluokkien Tuki, puheenjohtaja 2005 – 2007
Value FM, hallitus varajäsen 2005 -
Kouvolan Seudun Osuuspankki, edustajiston jäsen 2005 - 2011, hallintoneuvoston jäsen 2011 - 2012
Kymenlaakson Osuuspankki, hallintoneuvoston jäsen 2012 - 2014
Kouvolan Liikemiesyhdistys, hallituksen jäsen 2016 –

Lauri Heimala

s. 1988

MMM, agronomi

Markkinointipäällikkö

Hallituksen jäsen 29.11.2016 alkaen

Keskeinen työkokemus:

Yara Suomi Oy, Crop Nutrition, markkinointipäällikkö 10/2015 alkaen
Hankkija Oy, Rehliiketoiminta, myynti- ja tuoteryhmäpäällikkö 1/2014 - 9/2015, tuotepäällikkö 4/2013 - 12/2014

Keskeiset luottamustoimet

Virolahden Osuuspankki, hallituksen jäsen 2011 - 2012
Kymenlaakson osuuspankki, hallintoneuvoston jäsen 2012 - 2016

Kari Kytö

s. 1957
Maanviljelijä
Kymenlaakson Osuuspankin hallitus 2012 - 29.11.2016

Keskeinen työkokemus:
Maa- ja metsätalousyrittäjä 1978 –

Keskeiset luottamustoimet:
Virolahden Osuuspankki, hallituksen jäsen 1993 - 2000, puheenjohtaja 2001 - 2012

Heidi Laukas

s. 1977
Restonomi (amk)
Toimistopäällikkö
Kymenlaakson Osuuspankin hallitus 2012 –

Keskeinen työkokemus
Kouvolan Matkatoimisto Oy, toimistopäällikkö

Keskeiset luottamustoimet
Kouvolan Seudun Osuuspankki, hallituksen jäsen 2009-2012

Anne Suhonen

s. 1967
Yo-merkonomi
Diplomi-kauppias
Kymenlaakson Osuuspankin hallitus 11/2013 -

Keskeinen työkokemus
kaupan alalla 6/1988 alkaen, josta kauppiana 6/2001 alkaen

Keskeiset luottamustoimet
Kotkan Seudun Osuuspankki, hallituksen jäsen 2007-2012
Kymenlaakson osuuspankki, hallintoneuvoston jäsen 2012-2013

Harri Tinkanen

s. 1956
Yli-insinööri
Päätoimi: varatoimitusjohtaja
Kymenlaakson Osuuspankin hallitus 2012 -

Keskeinen työkokemus:
Toimitusjohtaja Wise Group Finland Oy, varatoimitusjohtaja 2013 -, toimitusjohtaja 2010-2012;
Insinööritoimisto Ylimäki & Tinkanen, toimitusjohtaja 2010 - 2011, suunnittelujohtaja 1984 - 2010
Eagle Group International Oy, rakennesuunnittelun toimialajohtaja 1993 - 2012

Keskeiset luottamustoimet:
Eagle Group International Oy, hallituksen puheenjohtaja 2003 - 2012
SKOL, rakennetoimikunnan jäsen 2000 -, puheenjohtaja 2013 -
Haminan Seudun Osuuspankki, hallituksen jäsen 1993-2012, puheenjohtaja 1999 - 2012
SIA DWG Latvia, hallituksen jäsen 2014 -
Huura Oy, hallituksen jäsen 2014 -
LVI-Cad Oy, hallituksen puheenjohtaja 2015 -
Helimäki Akustikot Oy, hallituksen jäsen 2015 -
Insinööritoimisto Sainio Oy, hallituksen jäsen 2015 –
Haminan Seudun Osuuspankki, hallintoneuvoston jäsen 1991-1992

Haminan Seudun Osuuspankki, hallituksen jäsen 1993-1999
 Haminan Seudun Osuuspankki, hallituksen puheenjohtaja 1999-2012
 Kaakkois-Suomen Osuuspankkiliitto, johtokunnan jäsen 1995-2004

Marjo Partio

Toimitusjohtaja 1.6.2012 - 30.4.2016
 s. 1956

TTM, Doctor of Business Administration

Vastuualue: Pankin strateginen johtaminen, tulosjohtaminen, sidosryhmäsuhteet ja verkosto, maine ja yrityskuva, viestintä

Keskeinen työkokemus:

Kouvola Seudun Osuuspankki, eri tehtävissä vuodesta 1989, toimitusjohtaja 1996 - 2012
 Iitin Osuuspankki, apulaisjohtaja 1985-1989, markkinointipäällikkö, yritys pankkiiri 1981 - 1984

Keskeiset luottamustehtävät:

Kymenlaakson OP-Kiinteistökeskus Oy (aiemmin Pohjois-Kymen OP-Kiinteistökeskus Oy),
 hallituksen puheenjohtaja 1996 -

Pohjola Pankki Oyj, hallituksen jäsen 2013 - 2014

OP-Pohjola osk, hallintoneuvoston jäsen 2007 - 2012, hallintoneuvoston työvaliokunnan jäsen
 2009 - 2012

Kouvola Innovation Oy, hallituksen jäsen 2010 - 2014

EK:n Kaakkois-Suomen aluejohtokunta, varapuheenjohtaja 2005 - 2014

Juha Korhonen

Toimitusjohtaja 1.5.2016 lähtien

s. 1963

OTK, VT, eMBA

Johtoryhmän jäsen vuodesta 2012

Vastuualue: Pankin kokonaisjohto

Keskeinen työkokemus:

Kymenlaakson Osuuspankki, varatoimitusjohtaja 2013 – 2016

Kymenlaakson Osuuspankki, pankinjohtaja 2012-2013

Haminan Seudun Osuuspankki, toimitusjohtaja 2009 - 2012

Kainuun Osuuspankissa eri tehtävissä 1990 - 2009

Imatran Seudun Osuuspankki, pankkilakimies 1989 - 1990

Keskeiset samanaikaiset luottamustoimet:

Kymenlaakson OP-Kiinteistökeskus Oy, hallituksen puheenjohtaja 2016 -

Cursor Oy, hallituksen jäsen 2015 -

Kymenlaakson Kauppakamari, hallituksen jäsen 2016 -

Kaakkois-Suomen OP-liitto, hallituksen jäsen 2016 -

Kymenlaakson Urheilun Tuki säätiö, hallituksen jäsen 2016 -

Johtoryhmän kokoonpano toimitusjohtajan lisäksi

Pekka Raivisto

Varatoimitusjohtaja

s. 1964

OTK, VT

Johtoryhmän jäsen vuodesta 2012

Vastuualue: Talous ja riskienhallinta

Keskeinen työkokemus:

Kymenlaakson OP-Kiinteistökeskus Oy, toimitusjohtaja 2013 -, Kymenlaakson Osuuspankki,

hallintojohtaja 2012 - 2016, Kymijoen Osuuspankki, toimitusjohtaja 2004 - 2012, Urjalan

Osuuspankki, toimitusjohtaja 1997 - 2004, Toijalan Osuuspankki,

pankkilakimies/asiakaspalvelupäällikkö 1992 -1997, Lehtimäen ja Ähtärin Osuuspankit,

pankkilakimies 1991 - 1992

Jyrki Gerlander

Pankinjohtaja

s. 1974

KTM

Johtoryhmän jäsen 2012 – 30.04.2016

Vastuualue: Tasehallinta ja talouden ohjaus, viestintä, IT, lakipalvelut, varainhankinta

Keskeinen työkokemus: Virolahden Osuuspankki, toimitusjohtaja 2001 - 2012

Pekka Katainen

Pankinjohtaja

s. 1963

YTM, eMBA

Johtoryhmän jäsen vuodesta 2013

Vastuualue: Henkilöasiakkaiden pankki- ja vahinkovakuutuspalvelut ja OP-Kiinteistökeskus

Keskeinen työkokemus:

Kymenlaakson Osuuspankki, aluejohtaja 2012-2013, Kouvolan Seudun Osuuspankki, eri

tehtävissä 1994-2011, viimeksi varatoimitusjohtajana

Pohjois-Kymen Säästöpankki/SSP Oy, konttorinjohtaja 1990 - 1994

Minna Oksanen

Pankinjohtaja

s. 1976

KTM

Johtoryhmän jäsen 1.5.2016 alkaen

Vastuualue: Varallisuudenhoito, OP Private ja lakipalvelut

Keskeinen työkokemus:

Kouvolan Seudun Osuuspankissa eri tehtävissä sijoitusasiantuntijana ja sijoitusjohtajana sekä

yksityis- että yritysasiakkaiden parissa, Kymenlaakson Osuuspankissa sijoitusjohtajana

varallisuudenhoidossa ja OP Private -yksikössä

Susanne Vesala

HR- ja viestintäjohtaja

s. 1975

KTM, Life Coach

Johtoryhmän jäsen 1.5.2016 alkaen

Vastuualue: HR, markkinointi, viestintä, digitalisaatio

Keskeinen työkokemus:

Kymenlaakson Osuuspankki, henkilöstöpäällikkö, Propentus Oy, Business Development Manager,

HR, Lappeenrannan teknillinen yliopisto, markkinointisuunnittelija

Henni Seppälä

Pankinjohtaja (äitiyslomalla 6.5.2016 alkaen)

s. 1985

KTM

Johtoryhmän jäsen 1.11.2014 alkaen

Vastuualue: Yritysasiakkaat

Keskeinen työkokemus:

Kymenlaakson Osuuspankki, myyntijohtaja, Kotkan Seudun Osuuspankki, myyntijohtaja, Porvoon

Osuuspankki, yritysasiantuntija ja yritysrahoituspäällikkö

Matti Arola

Pankinjohtaja

s. 1984

Tradenomi

Johtoryhmän jäsen 20.4.2016 alkaen (Henni Seppälän äitiyslomasijaisuus)

Vastuualue: Yritysassiakkaat

Keskeinen työkokemus:

OP Osuuskunta, yritysasiakasliiketoiminnan tuen myyntipäällikkö ja kehityspäällikkö, Etelä-Karjalan Osuuspankki, asiakkuuspäällikkö ja asiakkuusjohtaja, Nordea Pankki Suomi Oyj, yrityspalvelut

Tilintarkastajat

Tilintarkastajana on toiminut tilintarkastusyhteisö KPMG Oy Ab päävastuullisena tilintarkastajanaan KHT Kaija Pakkanen.

Muu tarkastustoiminta

OP Osuuskunnan sisäisen tarkastuksen tarkastajat Tuija Seppälä ja Ilkka Haapa suorittivat tarkastuksen viikolla 45. Tarkastuksesta annettiin vakavaraisuuden hallinnan arvio 21.11.2016. Osuuspankin sisäisestä tarkastuksesta on vastannut OP-Osuuskunnan Sisäinen tarkastus.

Tulevaisuuden näkymät

Luottamus talouden näkymiin on vahvistunut niin Suomessa kuin vientimarkkinoilla. Suomen talouden kasvu jatkuu kuluvana vuonna maltillisena aiempaa laajemmalla pohjalla. EKP on ilmoittanut jatkavansa elvyttävää politiikkaa kuluvana vuonna. Linjauksen mukaan ohjauskorot säilyvät matalina koko vuoden.

Kymenlaakson Osuuspankin vuoden 2017 tuloksen ennen veroja kertaluontoisilla erillä oikaistuna arvioidaan säilyvän samalla tasolla kuin vuonna 2016, mikäli kansantaloudessa tai pankin toimintaympäristössä ei tapahdu odottamattomia muutoksia.

Hallituksen ehdotus ylijäämän käyttämisestä

Pankin jakokelpoinen ylijäämä 31.12.2016 oli 139 957 377,18 euroa, josta tilikauden ylijäämä oli 12 852 717,04 euroa.

Taseen osoittama ylijäämä ehdotetaan käytettäväksi siten, että lisäosuusmaksulle maksetaan korkoa 0,40 prosenttia ja Tuotto-osuudelle 3,25 prosenttia, eli yhteensä 1 829 161,68 euroa. Tilikauden ylijäämästä jää 11 023 555,36 euroa edellisten tilikausien voittovarojen tilille.

Osuuspankin taloudellisessa asemassa ei tilikauden päättymisen jälkeen ole tapahtunut olennaisia muutoksia. Pankin maksukyky on hyvä, eikä ehdotettu voitonjako vaaranna hallituksen näkemyksen mukaan pankin maksukykyä.

KYMENLAAKSON OSUUSPANKKI

OSUUSPANKIN TULOSLASKELMA	1.1. - 31.12.2016	1.1. - 31.12.2015
Korkotuotot	22 202 665,58	22 797 892,02
Korkokulut	2 218 202,67	2 689 323,75
KORKOKATE	19 984 462,91	20 108 568,27
Tuotot oman pääoman ehtoista sijoituksista	7 668 136,16	13 055 281,87
Samaan konserniin kuuluvista yrityksistä	125 000,00	100 000,00
Muista yrityksistä	7 543 136,16	12 955 281,87
Palkkiotuotot	14 935 577,75	14 295 502,83
Palkkiokulut	1 940 279,62	1 833 529,16
Arvopaperikaupan ja valuuttatoiminnan nettotuotot	31 275,34	73 839,20
Arvopaperikaupan nettotuotot	3 075,32	29 995,23
Valuuttatoiminnan nettotuotot	28 200,02	43 843,97
Myytävissä olevien rahoitusvarojen nettotuotot	104 589,98	6 058 477,88
Suojauslaskennan nettotulos	0,00	0,00
Sijoituskiinteistöjen nettotuotot	-1 894 251,10	-162 113,76
Liiketoiminnan muut tuotot	524 248,15	419 795,46
Hallintokulut	18 619 626,31	18 692 037,17
Henkilöstökulut	9 932 597,65	10 902 116,13
Palkat ja palkkiot	8 290 821,43	8 557 410,03
Henkilösivukulut	1 641 776,22	2 344 706,10
Eläkekulut	1 272 001,87	1 866 080,87
Muut henkilösivukulut	369 774,35	478 625,23
Muut hallintokulut	8 687 028,66	7 789 921,04
Poistot ja arvonalentumiset aineellisista ja aineettomista hyödykkeistä	503 389,41	735 593,17
Liiketoiminnan muut kulut	2 938 093,77	2 404 282,53
Arvonalentumistappiot luotoista ja muista sitoumuksista	-823 127,40	1 462 662,85
Muiden rahoitusvarojen arvonalentumistappiot	543,63	
LIIKEVOITTO (-TAPPIO)	18 175 233,85	28 721 246,87
Tilinpäätössiirrot	4 483 921,20	6 849 632,06
Tuloverot	838 595,61	1 877 323,11
Tilikauden verot	695 401,44	1 991 611,24
Aikaisempien tilikausien verot		1 030,85
Laskennallinen vero	143 194,17	-115 318,98
VARSINAISEN TOIMINNAN VOITTO (TAPPIO) VEROJEN JÄLKEEN	12 852 717,04	19 994 291,70
TILIKAUDEN VOITTO (TAPPIO)	12 852 717,04	19 994 291,70

KYMENLAAKSON OSUUSPANKKI

OSUUSPANKIN TASE	31.12.2016	31.12.2015
VASTAAVAA		
Käteiset varat	3 074 300,38	3 621 764,93
Saamiset luottolaitoksilta	371 009 663,79	252 856 448,46
Vaadittaessa maksettavat	174 081 915,75	35 482 304,38
Muut	196 927 748,04	217 374 144,08
Saamiset yleisöltä ja julkisyhteisöiltä	1 202 419 523,91	1 136 566 024,74
Muut	1 202 419 523,91	1 136 566 024,74
Saamistodistukset	14 421 662,76	17 964 590,40
Muilta	14 421 662,76	17 964 590,40
Osakkeet ja osuudet	148 785 872,04	148 795 690,47
Osakkeet ja osuudet samaan konserniin kuuluvissa yrityksissä	200 520,22	200 520,22
Johdannaissopimukset	10 262 440,76	9 916 027,85
Aineelliset hyödykkeet	17 326 126,52	16 263 182,32
Sijoituskiinteistöt ja sijoituskiinteistöosakkeet ja -osuudet	3 653 443,47	3 702 165,27
Muut kiinteistöt ja kiinteistöyhteisöjen osakkeet ja osuudet	12 921 823,83	11 696 289,83
Muut aineelliset hyödykkeet	750 859,22	864 727,22
Muut varat	1 651 602,11	7 814 345,94
Siirtosaamiset ja maksetut ennakot	4 532 351,41	3 204 589,39
Laskennalliset verosaamiset	0,00	0,00
VASTAAVAA YHTEENSÄ	1 773 684 063,90	1 597 203 184,72
VASTATTAVAA		
VIERAS PÄÄOMA		
Velat luottolaitoksille	180 009 448,09	170 043 896,98
Luottolaitoksille	180 009 448,09	170 043 896,98
Vaadittaessa maksettavat	9 448,09	43 896,98
Muut	180 000 000,00	170 000 000,00
Velat yleisölle ja julkisyhteisöille	1 312 456 226,35	1 156 199 600,15
Talletukset	1 312 292 632,97	1 155 792 004,66
Vaadittaessa maksettavat	1 291 391 215,10	1 111 169 838,81
Muut	20 901 417,87	44 622 165,85
Muut velat	163 593,38	407 595,49
Vaadittaessa maksettavat	10 837,40	3 866,11
Muut	152 755,98	403 729,38
Johdannaissopimukset ja muut kaupankäyntitarkoituksessa pidettävät velat	2 213 318,74	2 089 328,25
Muut velat	3 469 425,61	2 713 604,58
Muut velat	3 180 046,61	1 870 845,58
Pakolliset varaukset	289 379,00	842 759,00
Siirtovelat ja saadut ennakot	8 489 365,21	10 154 851,99
Laskennalliset verovelat	1 226 447,88	1 132 779,12
VIERAS PÄÄOMA YHTEENSÄ	1 507 864 231,88	1 342 334 061,07
TILINPÄÄTÖSSIIRTOJEN KERTYMÄ	45 265 352,78	40 781 431,58
Vapaaehtoiset varaukset	45 265 352,78	40 781 431,58
OMA PÄÄOMA		
Osuuspääoma	62 555 984,09	66 878 440,00
Jäsenosuudet	5 343 684,09	5 064 440,00
Lisäosuudet	0,00	1 814 000,00
Tuotto-osuudet	57 212 300,00	60 000 000,00
Muut sidotut rahastot	18 023 517,97	18 221 619,57
Vararahasto	11 779 177,36	11 779 177,36
Käyvän arvon rahasto	6 244 340,61	6 442 442,21
Vapaat rahastot	18 193 122,77	18 193 122,77
Muut rahastot	18 193 122,77	18 193 122,77
Edellisten tilikausien voitto (tappio)	108 929 137,37	90 800 218,03
Tilikauden voitto (tappio)	12 852 717,04	19 994 291,70
OMA PÄÄOMA YHTEENSÄ	220 554 479,24	214 087 692,07
VASTATTAVAA YHTEENSÄ	1 773 684 063,90	1 597 203 184,72
TASEEN ULKOPUOLISET SITOUKUKSET		
Asiakkaan puolesta kolmannen hyväksi annetut sitoumukset	16 272 498,92	13 696 215,23
Takaukset ja pantit	16 272 498,92	13 696 215,23
Asiakkaan hyväksi annetut peruuttamattomat sitoumukset	49 404 393,31	49 169 129,66
Muut	49 404 393,31	49 169 129,66
TASEEN ULKOPUOLISET SITOUKUKSET YHTEENSÄ	65 676 892,23	62 865 344,89

	2016	12/2015
ACT - 12 - 2016 - Kymenlaakson Op (7500)		
LIIKETOIMINNAN RAHAVIRTA		
Kauden voitto	12 852 717,04	19 994 291,70
Kauden voittoon tehdyt oikaisut	-2 364 077,10	-2 334 630,75
LIIKETOIMINNAN VAROJEN LISÄYS (-) TAI VÄHENNYS (+)	-35 485 912,25	-169 689 661,13
Keskuspankkirahoitukseen oikeuttavat saamistodistukset	0,00	0,00
Saamiset luottolaitoksilta	20 446 396,04	-96 852 886,33
Saamiset yleisöltä ja julkisyhteisöiltä	-65 416 415,79	-64 700 944,08
Leasingkohteet	0,00	0,00
Saamistodistukset	3 300 000,00	16 192 915,01
Osakkeet ja osuudet	11 215,10	-25 116 646,23
Johdannaissopimukset	0,00	0,00
Sijoituskiinteistöt	41 700,80	-36 144,50
Muut varat	6 131 191,60	824 045,00
LIIKETOIMINNAN VELKOJEN LISÄYS (+) TAI VÄHENNYS (-)	165 175 799,17	173 103 987,16
Velat luottolaitoksille ja keskuspankeille	9 965 551,11	164 700 306,69
Velat yleisölle ja julkisyhteisöille	156 268 667,14	9 997 294,88
Johdannaissopimukset ja muut kaupankäyntitarkoituksessa pidettävät velat	0,00	0,00
Muut velat	-1 058 419,08	-1 593 614,41
Maksetut tuloverot	-1 991 611,23	-4 773 876,62
Saadut osingot	7 668 136,16	13 055 281,87
A. LIIKETOIMINNAN RAHAVIRTA YHTEENSÄ	145 855 051,79	29 355 392,23
INVESTOINTIEN RAHAVIRTA		
Eräpäivään asti pidettävien rahavarojen lisäykset	0,00	0,00
Eräpäivään asti pidettävien rahavarojen vähennykset	0,00	0,00
Tytär- ja osakkuusyritysten hankinnat	0,00	0,00
Tytär- ja osakkuusyritysten myynnit	0,00	0,00
Investoinnit aineellisiin ja aineettomiin hyödykkeisiin	-1 669 174,41	-2 115 468,32
Aineellisten ja aineettomien hyödykkeiden luovutukset	54 119,00	0,00
B. INVESTOINTIEN RAHAVIRTA YHTEENSÄ	-1 615 055,41	-2 115 468,32
RAHOITUKSEN RAHAVIRRAT		
Yleiseen liikkeeseen lasketut velkakirjat, lisäykset	0,00	0,00
Yleiseen liikkeeseen lasketut velkakirjat, vähennykset	0,00	0,00
Velat, joilla on huonompi etuoikeus, lisäykset	0,00	0,00
Velat, joilla on huonompi etuoikeus, vähennykset	0,00	0,00
Osuus- ja osakepääoma, lisäykset	1 965 844,09	7 438 355,91
Osuus- ja osakepääoma, vähennykset	-6 288 300,00	-352 600,00
Maksetut osingot ja osuuspääoman korot	-1 865 372,36	-976 808,31
Maksetut bonukset omistajajäsenille	0,00	0,00
Muut oman pääoman erien rahamääräiset lisäykset	0,00	0,00
Muut oman pääoman erien rahamääräiset vähennykset	0,00	0,00
C. RAHOITUKSEN RAHAVIRTA YHTEENSÄ	-6 187 828,27	6 108 947,60
D. VALUUTTAKURSSIEN MUUTOSTEN VAIKUTUS RAHAVAROIHIIN	-21,29	-64,97
RAHAVAROJEN NETTOMUUTOS (A+B+C+D)	138 052 146,82	33 348 806,54
RAHAVARAT TILIKAUDEN ALUSSA	39 104 069,31	5 755 262,77
RAHAVARAT TILIKAUDEN LOPUSSA	177 156 216,13	39 104 069,31
RAHAVAROJEN MUUTOS	138 052 146,82	33 348 806,54
Saadut korot	22 268 220,07	23 144 766,12
Maksetut korot	2 716 248,19	3 122 335,15
Kauden voittoon tehdyt oikaisut		
Erät joihin ei liity maksutapahtumaa		
Kaupankäynnin käyvän arvon muutos	0,00	0,00
Valuuttatoiminnan realisoitumaton nettotulos	21,29	64,97
Sijoitusomaisuuden käyvän arvon muutos	-114 670,33	34 502,49
Poistot, poistoeron ja vapaaehtoisten varausten muutos	4 994 331,61	7 689 260,62
Saamisten arvonalentumiset	-574 725,46	1 127 365,46
Muut	-6 669 034,21	-11 185 824,29
	-2 364 077,10	-2 334 630,75
<u>Erät, jotka esitetään muualla kuin liiketoiminnan rahavirrassa</u>		
Myyntivoitot, investointien rahavirtaan kuuluva osuus	0,00	0,00
Myyntitappiot, investointien rahavirtaan kuuluva osuus	0,00	0,00
Maksetut bonukset omistajajäsenille	0,00	0,00
	0,00	0,00
Oikaisut yhteensä	-2 364 077,10	-2 334 630,75
Rahavarat		
Käteiset varat	3 074 300,38	3 621 764,93
Vaadittaessa maksettavat saamiset luottolaitoksilta	174 081 915,75	35 482 304,38
Rahavarat yhteensä	177 156 216,13	39 104 069,31

OSUUSPANKIN TILINPÄÄTÖKSEN LAATIMISPERIAATTEET

1.1 YLEISTÄ

Osuuspankki on jäsentensä omistama osuuskuntamuotoinen talletuspankki, joka harjoittaa toimialueellaan paikallista vähittäispankkitoimintaa.

Osuuspankki on osuuspankkien yhteenliittymän keskusyhteisö OP Osuuskunnan jäsenluottolaitos. OP Osuuskunta toimii koko OP Ryhmän strategisena omistusyhteisönä ja ryhmäohjauksesta ja valvonnasta vastaavana keskusyhteisönä.

Seuraavassa esitetään tilinpäätöksessä sovelletut keskeiset laatimisperiaatteet. Niitä on noudatettu johdonmukaisesti kaikilla esitettävillä tilikausilla, ellei muuta mainita.

1.2 KESKINÄINEN VASTUU JA OP RYHMÄ

Pankki- ja vakuutustoimintaa harjoittava osuuspankkien yhteenliittymä (jäljempänä OP Ryhmä) on osuuspankeista ja muista osuuskuntamuotoisista luottolaitoksista sekä talletuspankkien yhteenliittymästä annetuissa laeissa määritelty taloudellinen kokonaisuus, jossa OP Osuuskunta ja sen jäsenluottolaitokset vastaavat viime kädessä yhteisvastuullisesti toistensa veloista ja sitoumuksista. Osuuspankki yhdistellään OP Ryhmän tilinpäätökseen. Laissa talletuspankkien yhteenliittymästä määrätään, että OP Ryhmän tilinpäätös on laadittava keskusyhteisö OP Osuuskunnan ja sen jäsenluottolaitosten tilinpäätösten tai konsernitilinpäätösten yhdistelmänä. OP Osuuskunnalla ja sen jäsenosuuspankeilla ei ole toisiinsa nähden yleisten konsernilaskentaperiaatteiden tarkoittamaa määräysvaltaa, minkä vuoksi OP Ryhmälle on määritelty tekninen emoyhtiö. Yhdistelty tilinpäätös käsittää myös sellaiset yhteisöt, joissa edellä tarkoitetuilla yhteisöillä yhdessä on kirjanpitolaissa tarkoitettu määräysvalta. OP Ryhmän osuuspääoma muodostuu osuuspankkien jäsenten sellaisista osuismaksuista, joita pankilla on ehdoton oikeus kieltäytyä lunastamasta.

Jäljennös OP Ryhmän tilinpäätöksestä on saatavissa internet-osoitteesta www.op.fi tai ryhmän toimitiloista käyntiosoitteesta Gebhardinaukio 1, PL 308, 00101 Helsinki.

1.3 LAATIMISPERUSTA

Osuuspankin tilinpäätös laaditaan ja esitetään luottolaitostoiminnasta annetun lain, valtiovarainministeriön luottolaitoksen ja sijoituspalveluyrityksen tilinpäätöstä, konsernitilinpäätöstä ja toimintakertomusta koskevan asetuksen, kirjanpitolain ja Finanssivalvonnan rahoitussektorin kirjanpitoa, tilinpäätöstä ja toimintakertomusta koskevan määräys- ja ohjekokoelman mukaisesti. Osuuspankkien yhteenliittymän keskusyhteisö OP Osuuskunta antaa lisäksi ohjeita yhtenäisten tilinpäätöspankkiperäisten noudattamiseksi ja tilinpäätöksen laatimiseksi. Jäljempänä kuvatut tilinpäätöksen laatimisperiaatteet ovat yhteneväiset kaikille OP Osuuskunnan jäsenosuuspankeille. Kuitenkaan jäsenosuuspankilla ei välttämättä ole kaikkia laatimisperiaatteissa lueteltuja eriä.

1.4 RAHOITUSINSTRUMENTIT

1.4.1 Käyvän arvon määräytyminen

Käypä arvo on se hinta, joka saataisiin omaisuuserän myynnistä tai maksettaisiin velan siirtämisestä markkinaosapuolten välillä arvostuspäivänä toteutuvassa tavanmukaisessa liiketoimessa.

Rahoitusinstrumentin käypä arvo määritellään joko toimivilta markkinoilta saatavien hintanoteerauksien avulla tai jos toimivia markkinoita ei ole, omia arvostusmenetelmiä käyttäen. Markkinoiden katsotaan olevan toimivat, jos hintanoteerauksia on helposti ja säännönmukaisesti saatavissa ja ne kuvastavat todellisia ja säännönmukaisesti toistuvia, toisistaan riippumattomien osapuolten välisiä markkinatransaktioita. Rahoitusvarojen noteerattuna markkinahintana käytetään senhetkistä ostokurssia.

Mikäli markkinoilla on vakiintunut arvostuskäytäntö rahoitusinstrumentille, jolle ei saada suoraan markkinahintaa, niin käypä arvo perustuu markkinoilla yleisesti käytettyyn markkinahinnan laskentamalliin ja mallin käyttämien syöttötietojen markkinanoteerauksiin.

Mikäli arvostuskäytäntö ei ole markkinoilla vakiintunut, käytetään markkina-arvon määrittämisessä asianomaiselle tuotteelle laadittua omaa arvostusmallia. Arvostusmallit pohjautuvat yleisesti käytettyihin laskentamenetelmiin ja ne kattavat kaikki ne osatekijät, jotka markkinaosapuolet ottaisivat huomioon hintaa asettaessaan sekä ovat yhdenmukaisia rahoitusinstrumenttien hinnoittelussa käytettävien hyväksytyjen taloudellisten menetelmien kanssa.

Arvostusmenetelminä käytetään viimeaikaisten toteutuneiden markkinatransaktioiden hintoja, diskontattujen rahavirtojen menetelmää, sekä toisen olennaisilta osin samanlaisen instrumentin tilinpäätöshetken käypää arvoa. Arvostusmenetelmissä otetaan huomioon arvio luottoriskistä, käytettävistä diskonttauskoroista, ennenaikaisen takaisinmaksun mahdollisuudesta ja muista sellaisista tekijöistä, jotka vaikuttavat rahoitusinstrumentin käyvän arvon määrittämiseen luotettavasti.

Rahoitusinstrumenttien käyvät arvot jaetaan kolmeen eri hierarkiatasoon sen mukaan, miten käypä arvo on määritetty:

- täysin samanlaisille varoille tai veloille toimivilla markkinoilla noteeratut käyvät arvot (taso 1)
- käyvät arvot, jotka on määritetty käyttäen syöttötietoina muita kuin tason 1 noteerattuja hintoja, jotka ovat todennettavissa varoille tai veloille, joko suoraan (esim. hintoina) tai välillisesti (esim. johdettuina hinnoista) (taso 2)
- käyvät arvot on määritetty käyttäen varoille tai veloille syöttötietoja, jotka eivät perustu todennettavissa oleviin markkinahintoihin (taso 3).

Se käypien arvojen hierarkian taso, jolle tietty käypään arvoon arvostettu erä on kokonaisuudessaan luokiteltu, on määritetty koko kyseisen käypään arvoon arvostetun erän kannalta merkittävän alimmalla tasolla olevan syöttötiedon perusteella. Syöttötiedon merkittävyys on arvioitu kyseisen käypään arvoon arvostetun erän suhteen kokonaisuudessaan.

1.4.2 Luokittelu ja arvostaminen

Rahoitusinstrumentit luokitellaan neljään ryhmään: käypään arvoon tulosvaikutteisesti kirjattavat rahoitusvarat ja –velat, eräpäivään asti pidettävät sijoitukset, lainat ja muut saamiset sekä myytävissä olevat rahoitusvarat. Luokittelu riippuu siitä, mihin tarkoitukseen kyseiset rahoitusvarat ja -velat on hankittu. Käypään arvoon tulosvaikutteisesti kirjattavat rahoitusvarat ja –velat voivat jakaantua kahteen alaryhmään, jotka ovat kaupankäyntitarkoituksessa pidettävät rahoitusvarat ja -velat sekä alkuperäisen kirjaamisen yhteydessä käypään arvoon tulosvaikutteisesti kirjattaviksi luokitellut rahoitusvarat ja –velat.

Rahoitusvarojen kirjaamisperusteena käytetään kaupantekopäivää. Rahoitusvaroihin kuuluva erä kirjataan pois taseesta, kun sopimusperusteinen oikeus rahoitusvaroihin kuuluvan erän rahavirtoihin on lakannut.

Saamisen hankintamenoksi kirjataan käypä arvo, joka pääsääntöisesti on se määrä, joka siitä on hankintahetkellä maksettu. Hankintameno sisällytetään transaktiomenot, jotka kohdistuvat lainoihin ja muihin saamisiin, eräpäivään asti pidettäviin sijoituksiin ja myytävissä oleviin rahoitusvaroihin. Käypään arvoon tulosvaikutteisesti kirjattavien rahoitusvarojen transaktiomenot kirjataan kuluksi hankintahetkellä.

1.4.2.1 Kaupankäyntitarkoituksessa pidettävät rahoitusvarat ja –velat

Kaupankäyntitarkoituksessa pidettäviin varoihin luokitellaan saamistodistukset sekä osakkeet ja osuudet, jotka on hankittu tarkoituksena hyötyä lyhyen aikavälin markkinahintojen muutoksista. Kaupankäyntitarkoituksessa pidettävänä käsitellään myös kaikki johdannais sopimukset, paitsi tehokkaaseen suojaussuhteeseen määritetyt johdannaiset ja takaussopimusjohdannaiset.

1.4.2.2 Alkuperäisen kirjaamisen yhteydessä käypään arvoon tulosvaikutteisesti kirjattaviksi luokitellut rahoitusvarat ja -velat

Tilinpäätökseen voidaan tietyin edellytyksin merkitä käypään arvoon myös muita tietyt ehdot täyttäviä rahoitusvaroja ja –velkoja, jos päätös näiden erien pysyvistä käypään arvoon merkitsemisestä tehdään tällaista erää ensimmäistä kertaa kirjanpitoon merkittäessä. Osuuspankissa tähän erään voidaan merkitä vain sellainen rahoitusvaroihin kuuluva instrumentti, johon liittyy yksi tai useampi sellainen kytketty johdannainen, joka kirjanpidossa muutoin pitäisi esittää erillään tästä instrumentista ja arvostaa käypään arvoon.

Alkuperäisen kirjaamisen yhteydessä käypään arvoon tulosvaikutteisesti kirjattaviksi luokitellut rahoitusvarat ja –velat arvostetaan käypään arvoon ja käyvän arvon muutokset sekä myyntitulokset kirjataan tuloslaskelman erään Arvopaperikaupan nettotuotot.

1.4.2.3 Eräpäivään asti pidettävät sijoitukset

Eräpäivään asti pidettävät sijoitukset ovat rahoitusvaroja, joihin liittyvät maksusuoritukset ovat kiinteitä tai määritettävissä, jotka erääntyvät määrättyinä päivinä ja jotka on hankittu aikomuksella ja kyvyllä pitää eräpäivään saakka. Eräpäivään asti pidettävät sijoitukset kirjataan alun perin käypään arvoon, johon lisätään transaktiomenot. Myöhemmin ne arvostetaan kirjanpidossa jaksotettuun hankintamenuon efektiivisen koron menetelmällä. Joukkovelkakirjalainojen nimellisarvon ja hankintahinnan välinen erotus jaksotetaan korkotuotoksi sopimuksen jäljellä olevalle juoksuajalle. Vastaerä kirjataan arvopaperin kirjanpitoarvon lisäykseksi tai vähennykseksi.

Eräpäivään asti pidettävien sijoitusten arvonalentumista tarkastellaan samojen periaatteiden mukaisesti kuin lainojen ja saamisten arvonalentumista. Saamistodistuksen arvonalentumisena kirjataan sen kirjanpitoarvon ja sitä alhaisemman vastaisten rahavirtojen nykyarvon erotus. Arvonalentumistappio kirjataan tulosvaikutteisesti tuloslaskelman erään Muiden rahoitusvarojen arvonalentumistappiot.

Mikäli on olemassa objektiivista näyttöä siitä, että eräpäivään pidettäviin rahoitusvaroihin kuuluvan joukkovelkakirjan arvo on alentunut, kirjataan arvonalentumistappio tulosvaikutteisesti tuloslaskelman erään Muiden rahoitusvarojen arvonalentumistappiot.

1.4.2.4 Lainat ja muut saamiset

Lainoiksi ja muiksi saamisiksi luokitellaan rahoitusvarat, jotka ovat osuuspankin myöntämiä luottoja ja niihin rinnastettavia rahoitussopimuksia sekä noteeraamattomia saamistodistuksia.

Lainat ja muut saamiset arvostetaan jaksotettuun hankintamenuon efektiivisen koron menetelmällä. Jos lainan tai saamisen arvo on tilinpäätöspäivänä arvonalentumisen johdosta alhaisempi kuin jaksotettu hankintamenu, arvostetaan se arvonalentumistappiolla vähennettyyn jaksotettuun hankintamenuon.

Lainoista ja muista saamisista kirjataan saamiskohtaisia ja saamisryhmäkohtaisia arvonalentumisia. Arvonalentuminen kirjataan silloin, kun on saatu objektiivista näyttöä siitä, että saamista ei saada perityksi täysimääräisesti.

Saamisen arvo on alentunut, jos sen arvioitujen vastaisten rahavirtojen nykyarvo – vakuus huomioon otettuna – ovat pienemmät kuin luoton pääoman ja maksamattomien korkojen yhteenlaskettu kirjanpitoarvo. Tulevat rahavirrat diskontataan lainan alkuperäisellä efektiivisellä korolla. Jos laina on vaihtuvakorkoinen, diskonttauskorkona käytetään tarkasteluhetken sopimuksen mukaista korkoa. Tulosvaikutteisesti kirjattavan arvonalentumistappion suuruus on lainan kirjanpitoarvon ja sitä alhaisemman vastaisten rahavirtojen nykyarvon erotus.

Arvonalentumisen arviointiprosessi on kaksivaiheinen. Arvonalentumista arvioidaan saamiskohtaisesti yksittäin merkittävistä lainoista ja saamisista. Jos lainoja ja muita saamisista ei tarkastella saamiskohtaisesti, ne tulevat saamisryhmäkohtaisen arvonalennuslaskennan piiriin. Ryhmäkohtaisena arvonalentumisena kirjataan syntyneet mutta ei vielä raportoidut tappiot, joita ei vielä voida kohdistaa tietyille asiakaslainalle. Ryhmäkohtainen arvonalentuminen perustuu taloudellisen pääomavaateen laskennassa käytettävään tilastolliseen malliin. Mallissa saamiset ryhmitellään luottoriskiominaisuuksiltaan samankaltaisiin ryhmiin. Ryhmäkohtaisen arvonalentuminen lasketaan odotetun tappion perusteella, jonka lisäksi laskennassa huomioidaan vakuuksien

diskontatut nykyarvot. Lisäksi mallissa arvioidaan tappion synnyttävän tapahtuman ajankohtaa ns. havainnointiviiveen avulla.

Jos luoton maksusuunnitelmaa muutetaan, muutoksen syy ja vakavuusaste luokitellaan sisäisellä asteikolla. Osa maksusuunnitelmien muutoksista tehdään asiakassuhteiden hoidon perusteella eivätkä ne johdu asiakkaan maksukyvyyn heikkenemisestä. Nämä muutokset eivät vaikuta arvonalentumisen kirjaamiseen. Joissakin tapauksissa asiakkaan heikentyneestä maksukyvystä johtuen annetaan myönnytys lainaehtoihin esim. lyhennysvapaa rajoitetuksi ajaksi tai muu luoton uudelleenjärjestely, jolla pyritään turvaamaan asiakkaan maksukyky ja rajoittamaan vastuiden luottoriskiä. Maksusuunnitelman muutokset, jotka johtuvat asiakkaan heikentyneestä maksukyvystä vaikuttavat yhdessä muiden kriteerien kanssa asiakkaan luottoluokitusta heikentävästi ja siten lisäävät ryhmäkohtaisen arvonalennuksen määrää. Korkeimman vakavuusasteen maksusuunnitelman muutoksella on vaikutus myös luoton ohjautumiseen saamiskohtaisen arvonalentumistauksen piiriin. Maksusuunnitelmien muutosten kehitystä raportoidaan säännöllisesti johdolle asiakkaiden maksukykyä ennakoivana mittarina.

Arvonalentumiset kirjataan luottojen tase-erän vähennykseksi ja tuloslaskelmassa erään Arvonalentumistappiot luotoista ja muista sitoumuksista. Arvonalentumisen kirjaamisen jälkeen koron tulouttamista jatketaan arvonalennetulle määrälle.

Laina poistetaan taseesta, kun kaikki perintätoimet on suoritettu loppuun, tai taseesta poiskirjaamisesta on tehty muutoin erillinen päätös. Taseesta poiskirjaamisen jälkeen saadut suoritukset kirjataan tuloslaskelmaan saamisten arvonalentumisten oikaisuiksi.

Mikäli on saatu objektiivista näyttöä saamiskohtaisen arvonalentumisen testauksessa aiemmin mukana olleen asiakkaan maksukyvyyn palautumisesta, arvonalentumisen määrä arvioidaan uudelleen ja maksukyvyyn parantumisesta aiheutuneet muutokset kirjataan tuloslaskelmaan.

1.4.2.5 Myytävissä olevat rahoitusvarat

Myytävässä olevat rahoitusvarat ovat rahoitusvaroja, joita ei sisällytetä edellä mainittuihin rahoitusvarojen ryhmiin. Myytävissä olevat rahoitusvarat muodostuvat pääasiassa saamistodistuksista, pitkäaikaisista osakesijoituksista ja muista toiminnalle välttämättömistä osakkeista ja osuuksista. Myytävissä olevat rahoitusvarat kirjataan ostohetkellä taseeseen hankintamenoon, joka on niistä maksetun vastikkeen käypä arvo lisättyä hankintaan suoraan kohdistettavilla transaktiomenoilla. Myytävissä olevat rahoitusvarat arvostetaan taseessa käypään arvoon. Silloin kun käypää arvoa ei voida luotettavasti määrittää, toiminnalle välttämättömät osakkeet ja osuudet sekä muut noteeraamattomat osakkeet ja osuudet arvostetaan hankintamenoon. Käyvän arvon muutokset kirjataan oman pääoman Käyvän arvon rahastoon, josta ne kirjataan tuloslaskelman erään Myytävissä olevien rahoitusvarojen nettotuotot, kun omaisuus myydään, saamistodistus eräänntyy tai sen arvon on todettu alentuneen. Samaan tuloslaskelman erään kirjataan myös näiden rahoitusvarojen myyntitulokset.

Myytävässä olevien rahoitusvarojen kohdalla objektiiviseksi näytöksi katsotaan saamistodistusten osalta esimerkiksi liikkeeseenlaskijan luottoriskiluokituksen huomattava negatiivinen muutos tai oman pääoman ehtoisen instrumentin osalta sen käyvän arvon merkittävä tai pitkäaikainen aleneminen alle sen hankintameno. Arvonalentumistappio kirjataan tulosvaikutteisesti tuloslaskelman erään Myytävissä olevien rahoitusvarojen nettotuotot.

Jos myytävissä oleviin rahoitusvaroihin luokiteltujen rahoitusvarojen käypä arvo myöhemmin nousee ja nousun voidaan objektiivisesti todeta liittyvän arvonalentumistappiokirjauksen jälkeiseen tapahtumaan, arvonalentumistappio peruutetaan ja kirjataan tuloslaskelmaan.

1.4.2.6 Muut rahoitusvelat

Muut rahoitusvelat luokkaan sisällytetään muut kuin käypään arvoon tulosvaikutteisesti kirjattaviksi luokitellut rahoitusvelat. Velka merkitään taseeseen arvoon, joka siitä on hankintahetkellä saatu. Velan nimellisarvon ja hankintahinnan välinen erotus jaksotetaan korkokuluksi efektiivisen koron menetelmällä sopimuksen jäljellä olevalle juoksuajalle. Vastaeä kirjataan velan kirjanpitoarvon lisäykseksi tai vähennykseksi.

Osuuspankki voi osallistua OP-Asuntoluottopankki Oyj:n väliluottomalliin, jossa osuuspankki saa rahoitusvelkoihin merkittävän väliluoton OP-Asuntoluottopankki Oyj:ltä, kun osuuspankin taseessa olevia asuntovakuudellisia luottoja merkitään OP-Asuntoluottopankki Oyj:n joukkovelkakirjalainojen vakuudeksi.

1.4.3 Pitkäaikaissäätämissopimukset

Osuuspankit, jotka tarjoavat PS-palveluja, vastaanottavat asiakkaan suorittamat maksut tarkoitusta varten avatulle talletussuojan piiriin kuuluvalla säästämistilille. Jos säästövarat jätetään säästämistilille tai sijoitetaan osuuspankin tarjoamalle muulle talletustilille, merkitään säästövarat pankin taseessa talletusvelkoihin. Jos säästövarat sijoitetaan sopimuksen mukaisesti muihin sijoituskohteisiin, kirjataan sijoitetut varat pois säästämistililtä ja pankki kirjaa ne taseen ulkopuoliseen säästämissopimuskohtaiseen reskontraan.

Säästövarojen sijoittamisesta saadut korot, osingot ja muut tuotot sekä sijoituskohteiden ja niihin liittyvien oikeuksien luovutuksesta ja pääoman takaisinmaksusta kertyvät varat kirjataan taseessa olevalle säästämistilille, jollei varoja välittömästi sijoiteta uudelleen. Säästämissopimuksen mukaiset kulut ja palkkiot kirjataan tulosvaikutteisesti säästämistiliä veloittaen.

1.4.4 Arvopapereiden osto- ja myyntisopimukset

Molempia osapuolia velvoittavin takaisinmyyntiehdoin ostettujen arvopapereiden ostohinta merkitään taseeseen saamiseksi vastapuolen mukaan määräytyvään tase-erään. Ostohinnan ja takaisinmyyntihinnan erotus jaksotetaan korkotuotoksi sopimuksen voimassaoloajalle.

Molempia osapuolia velvoittavin takaisinostoehdoin myytyjen arvopapereiden myyntihinta kirjataan rahoitusvelaksi vastapuolen mukaan määräytyvään tase-erään. Myyntihinnan ja takaisinostohinnan erotus jaksotetaan korkokuluksi sopimuksen voimassaoloajalle. Takaisinostovelvollisuuksin myydyt arvopaperit sisällytetään alkuperäiseen tase-erään luovutuksesta huolimatta.

1.4.5 Johdannaissopimukset

Osuuspankki tekee johdannaissopimuksia suojaustarkoituksessa joko taloudellisina suojina tai kirjanpidollisen suojauslaskennan säännöin. Sopimusvastapuolena on aina OP Yritys pankki Oyj. Suojauksessa käytetään korkojohdannaisia.

Johdannaiset kirjataan alun perin käypään arvoon ja sen jälkeen ne arvostetaan käypään arvoon. Tästä syntyvän voiton tai tappion kirjaaminen riippuu siitä, onko johdannainen määritelty suojaustarkoitukseen ja minkä luonteista erää se suojaa.

Johdannaissopimuksista taseeseen merkityt positiiviset arvonmuutokset kirjataan taseen vastaavaa -puolen erään Johdannaissopimukset ja negatiiviset taseen vastattavaa -puolen erään Johdannaissopimukset. Koronvaihtosopimusten vaihdettavat korot jaksotetaan ajan kulumisen perusteella taseen siirtosaamisiin ja siirtovelkoihin sekä vastaerät nettona tuloslaskelman korkoihin.

1.4.5.1 Taloudelliset suojat

Taloudellisessa suojaamisessa suojataan tiettyä tase-erää, positiota tai kassavirtaa tulevaisuuden arvonmuutoksia vastaan sovellettavan riskienhallintastrategian mukaisesti. Koska suojauksen tehokkuutta ei ole tarkoituksenmukaista todentaa suojauslaskennan säännöillä, suojaustapaa kutsutaan muutoin suojaavaksi. Taloudellisessa suojauksessa johdannaissopimuksen käyvän arvon muutokset kirjataan tuloslaskelmaan arvopaperikaupan nettotuottoihin.

Enimmäis- ja vähimmäiskorkoehdoisten yritysluottojen korkoriski suojataan luottokohtaisesti ostamalla sovitulle korkoputkiehdolle vastakkaismerkkinen johdannaispari. Kytkeyt johdannaiset ja niitä kattavat korkokatto- ja lattiajohdannaiset arvostetaan käypään arvoon. Arvostustulokset kirjataan korkoihin.

1.4.5.2 Suojauslaskenta

Suojauslaskenta tarkoittaa tehokkaaksi todennetun suojaussuhteen kirjanpidollista laskentakäytäntöä, jossa suojaavan instrumentin käyvän arvon muutokset kumoavat suojatun kohteen käyvän arvon tai rahavirtojen muutokset kokonaan tai osittain.

Suojauslaskenta käsittää korkoriskin suojauksen soveltamalla käyvän arvon tai rahavirran suojausta.

Osuuspankeilla voi olla suojauslaskennan piirissä sekä rahoitusvaroja että rahoitusvelkoja, kuten lainat ja saamiset –ryhmään sisältyvä yksittäinen luotto tai luottokanta, myytävissä olevien arvostusryhmään kuuluva saamistodistus sekä muiden rahoitusvelkojen yksilöity määräaikaistalletuserä tai liikkeeseen laskettu emissio. Osuuspankit käyttävät korkosuojaukseen sekä perinteisiä koronvaihtosopimuksia että OTC swap-johdannaisia. Vastapuolena on aina OP Yrityspankki Oyj.

Suojaukseen käytettyjen johdannaisten ja suojauksen kohteet yksilöidään suojausta aloitettaessa. Samoin dokumentoidaan suojaussuunnitelma ja suojauksen tavoitteet. Lisäksi jokaisena tilinpäätöspäivänä osoitetaan suojauksen tehokkuus.

1.4.5.3 Käyvän arvon suojauslaskenta

Käyvän arvon suojausta sovelletaan kiinteäkorkoisten lainojen korkoriskiltä suojautumiseen. Suojaavan johdannaistrumentin ja suojattavan kohteen korkoriskistä johtuvat käyvän arvon muutokset kirjataan suojauslaskennan nettotuottoihin.

1.4.5.4 Rahavirran suojauslaskenta

Euribor –sidonnaisen luottokannan tulevien korkovirtojen korkomuutosta suojaavat koronvaihtosopimukset, jotka on dokumentoitu rahavirtaa suojaaviksi ja jotka ovat suojauksessa tehokkaita, kuuluvat rahavirran suojauslaskennan piiriin.

Rahavirran suojauksessa euribor-sidonnaisen luottokannan tulevaa korkovirtaa vaihdetaan koronvaihtosopimuksilla kiinteään korkoon.

Koronvaihtosopimuksista jaksotettavat siirtyvät korot kirjataan suoriteperusteisesti. Korkokertymät esitetään taseen siirtosaamisissa tai siirtoveloissa. Molempien vastaerä kirjataan nettona korkokatteen Korkotuotot johdannaissopimuksista –erään. Nettokorko on joko korkotuotto tai korkotuoton oikaisu.

Rahoitusjohdannaisena käytettävät koronvaihtosopimukset arvostetaan käypään arvoon sopimuskohtaisesti. Käyvän arvon muutosten tehokas osuus kirjataan suoraan omaan pääomaan käyvän arvon rahastoon laskennallisella verovelalla vähennettynä. Tehoton osuus kirjataan tuloslaskelmaan.

1.5 TILINPÄÄTÖSERIEN NETOTTAMINEN

Tuloslaskelmassa ilmoitetaan tuotto- ja kuluerät erikseen niitä toisistaan vähentämättä, jollei tuoton ja kulun yhdistäminen yhdeksi eräksi ole perusteltua oikean ja riittävän kuvan antamiseksi.

Milloin osuuspankillä on saaminen siltä, jolle pankki itse on velkaa, esitetään saaminen ja velka taseessa erikseen, jollei pankilla ole lakisääteistä oikeutta kuittaamiseen ja jollei pankki aio käyttää oikeuttaan kuittaukseen.

1.6 ULKOMAAN RAHAN MÄÄRÄISET ERÄT

Ulkomaan rahan määräinen omaisuus, velat ja muut sitoumukset muutetaan Suomen rahaksi käyttäen tilinpäätöspäivän kurssseja. Ulkomaan rahan määräisten erien muuttamisesta Suomen rahaksi syntyvät kurssierot kirjataan tuloslaskelman erään Valuuttatoiminnan nettotuotot.

1.7 OSAKKEET JA OSUUDET OMISTUSYHTEYSYRITYKSISSÄ JA SAMAAKONKERNIIN KUULUVISSA YRITYKSISSÄ

Osakkeet ja osuudet sekä muut oman pääoman ehtoiset sijoitukset omistusyhteisyhtiöihin sekä samaan konserniin kuuluviin yrityksiin merkitään hankintameno, tai jos erän arvon todetaan tilinpäätöspäivänä arvonalentumisen johdosta olevan alempi kuin hankintameno, arvonalentumistappiolla vähennettyyn hankintameno. Arvonalentumiset kirjataan tuloslaskelman erään Muiden rahoitusvarojen arvonalentumistappiot.

1.8 AINEETTOMAT HYÖDYKKEET

Kirjanpitolain 5 luvun 5 a §:n mukaiset aineettomaan omaisuuteen kuuluvien vastikkeellisesti hankittujen oikeuksien ja varojen hankintameno aktivoidaan ja poistetaan suunnitelman mukaan vaikutusaikanaan. Myös mahdollisesti aktivoidut muut pitkävaikutteiset menot poistetaan suunnitelman mukaan vaikutusaikanaan.

Aineettomat hyödykkeet arvostetaan alun perin hankintameno. Jos aineettoman hyödykkeen tulevaisuudessa kerryttämä tulo on pysyvästi alhaisempi kuin sen poistamaton hankintameno, kirjataan erotus arvonalennuksena kuluksi.

Kirjanpitolain 5 luvun 8 §:n mukaiset kehittämismenot aktivoidaan, jos niiden odotetaan tuottavan tuloa useampana tilikautena. Aktivoidut kehittämismenot poistetaan suunnitelman mukaan vaikutusaikanaan. Mikäli vaikutusaikaa ei voida arvioida luotettavalla tavalla, kehittämismenot poistetaan enintään kymmenessä vuodessa.

Aineettomien hyödykkeiden suunnitelman mukaiset poistot ja arvonalentumiset kirjataan tuloslaskelman erään Poistot ja arvonalentumiset aineellisista ja aineettomista hyödykkeistä.

1.9 AINEELLISET HYÖDYKKEET

1.9.1 Sijoituskiinteistöt

Sijoituskiinteistöjä omistetaan vuokratuottojen, omaisuuden arvonnousujen tai molempien hankkimiseksi. Sijoituskiinteistöiksi luetaan myös sellaiset kiinteistöyhteisöjen osakkeet, jotka oikeuttavat vuokrattavien tilojen hallintaan sekä maksamatta jääneen saamisen sijaan tulevat kiinteistöt. Jos suorassa omistuksessa olevasta kiinteistöstä osa vuokrataan ja oman käytön osuus on vähäinen (alle viisi prosenttia pinta-alasta), luokitellaan se sijoituskiinteistöksi. Jos osa tavallisen kiinteistöyhtiön omistamista tiloista on sijoituskäytössä ja oman käytön osuus on vähäinen (alle viisi prosenttia kiinteistöyhtiön omistamien tilojen pinta-alasta), luokitellaan osakkeet sijoituskiinteistöiksi.

Rakennukset merkitään taseeseen suunnitelman mukaisilla poistoilla vähennettyyn hankintameno. Kiinteistöyhteisöjen osakkeet sekä maa-, vesi- ja metsäalueet merkitään hankintameno. Kiinteistöihin voi kohdistua arvonorotuksia, joiden vastaerä on kirjattu arvonorotusrahoon. Arvonorotuksista ei tehdä poistoja. Kiinteistöjen peruserämenot aktivoidaan ja kirjataan suunnitelman mukaisin poistoin kuluksi.

Mikäli sijoituskiinteistön todennäköinen luovutushinta on pysyvästi alempi kuin kirjanpitoarvo, kirjanpitoarvon ja todennäköisen luovutushinnan erotus poistetaan sinä tilikautena, jolloin arvonalennus todetaan.

Sijoituskiinteistöiksi luokiteltujen liike-, toimisto- ja teollisuustilojen käypä arvo määritellään pääasiassa suoraan pääomituksen perustavalla tuottoarvomenetelmällä. Maa-, vesi- ja metsäalueiden sekä asuntojen käypä arvo arvioidaan pääasiassa kauppahintamenetelmällä. Arvonalennusten kirjaaminen perustuu niiden pysyvyyteen ja olennaisuuteen.

Sijoituskiinteistöjen tuotot, kulut, myyntivoitot ja –tappiot, suunnitelman mukaiset poistot ja arvonalentumiset kirjataan tuloslaskelman erään Sijoituskiinteistöjen nettotuotot.

Sijoituskiinteistöksi rakennettavat uudet kiinteistöt (tai kiinteistöyhteisöosakkeet) kirjataan ennen valmistumista IAS 40-standardin mukaisesti keskeneräiseksi käyttöomaisuushyödykkeeksi sijoituskiinteistöjen ryhmään ja otetaan huomioon sijoituskiinteistöjen käyvän arvon määrittelyssä jo ennen valmistumista.

1.9.2 Muut kiinteistöt

Muilla kiinteistöillä tarkoitetaan omassa käytössä olevia kiinteistöjä, jotka ovat pankin omassa käytössä konttori-, varasto- tai muina sellaisina tiloina taikka henkilökunnan asumis-, virkistys- tai muussa sellaisessa käytössä, sekä kiinteistöyhteisöjen osakkeet, jotka oikeuttavat tällaisten tilojen hallintaan. Omassa käytössä oleviksi kiinteistöiksi luetaan myös sellaiset suorassa omistuksessa olevat kiinteistöt, joista osa on vuokrattu, mutta vuokrattujen tilojen osuutta ei voida myydä erikseen, ja oman käytön osuus tällaisissa tiloissa on yli viisi prosenttia pinta-alasta. Tavallisen kiinteistöyhtiön osakkeet luetaan omassa käytössä oleviksi, jos yhtiön omistamista tiloista yli viisi prosenttia on omassa käytössä.

Omassa käytössä olevien kiinteistöjen tasearvoa määritettäessä otetaan lähtökohdaksi hyödykkeen arvo varsinaisen liiketoiminnan tulonodotuksiin. Rakennukset merkitään taseeseen suunnitelman mukaisilla poistoilla vähennettyyn hankintamenuon. Kiinteistöyhteisöjen osakkeet sekä maa-, vesi- ja metsäalueet merkitään hankintamenuon.

Omassa käytössä olevien kiinteistöjen osalta arvioidaan jokaisen tilinpäätöksen yhteydessä, onko mitään viitteitä siitä, että jonkin kiinteistön arvo on alentunut. Viitteitä arvon alentumisesta ovat merkittävä markkina-arvon alentumien, todisteet epäkuranttiudesta tai fyysisestä vahingoittumisesta. Jos omassa käytössä olevan kiinteistön todennäköisesti tulevaisuudessa kerryttämän tulon arvioidaan olevan pysyvästi vielä poistamatonta hankintamenuoa pienempi, erotus kirjataan arvonalennuksena kuluksi.

Kiinteistöihin voi kohdistua arvonkorotuksia, joiden vastaerä on kirjattu arvonkorotusrahastoon. Arvonkorotuksista ei tehdä poistoja. Kiinteistöjen perusparannusmenot aktivoidaan ja kirjataan suunnitelman mukaisin poistoin kuluksi.

Omassa käytössä olevien kiinteistöjen tuotot ja myyntivoitot kirjataan tuloslaskelman erään Liiketoiminnan muut tuotot sekä kulut ja myyntitappiot tuloslaskelman erään Liiketoiminnan muut kulut. Suunnitelman mukaiset poistot ja arvonalentumiset kirjataan tuloslaskelman erään Poistot ja arvonalentumiset aineellisista ja aineettomista hyödykkeistä.

1.9.2.1 Arvonkorotusten periaatteet ja niiden kohteiden arvomääritysmenetelmät

Arvonkorotuksia voidaan tehdä maa-alueisiin ja kiinteistöyhteisöjen osakkeisiin ja osuuksiin, joiden todennäköinen luovutushinta tilinpäätöspäivänä on pysyvästi alkuperäistä hankintamenuoa olennaisesti suurempi. Arvonkorotusten kohteena olevien maa-alueiden ja kiinteistöyhteisöjen osakkeiden arvot perustuvat arviokirjoihin.

1.9.2.2 Taseesta pois kirjaaminen

Sijoituskiinteistö tai omassa käytössä oleva kiinteistö kirjataan pois taseesta, kun se luovutetaan tai kun kiinteistö poistetaan pysyvästi käytöstä eikä sen luovuttamisesta ole odotettavissa vastaista taloudellista hyötyä.

1.9.2.3 Muut aineelliset hyödykkeet

Muut aineelliset hyödykkeet merkitään taseeseen hankintamenuon ja kirjataan vaikutusaikaan suunnitelman mukaan poistoina kuluksi.

Jos hyödykkeen tulevaisuudessa kerryttämä tulo on pysyvästi alhaisempi kuin sen poistamaton hankintamenuo, kirjataan erotus arvonalennuksena kuluksi.

Hyödykkeiden suunnitelman mukaiset poistot ja arvonalentumiset kirjataan tuloslaskelman erään Poistot ja arvonalentumiset aineellisista ja aineettomista hyödykkeistä.

1.9.3 Suunnitelman mukaisten poistojen perusteet ja niiden muutokset

Rakennusten ja muiden kuluvien aineellisten ja aineettomien hyödykkeiden hankintameno poistetaan vaikutusaikanaan hyödykkeen taloudellisen pitoajan perusteella ennalta laaditun poistosuunnitelman mukaan tasapoistoin. Maa-alueista ja kiinteistöyhteisöjen osakkeista ei tehdä poistoja. Poistojen tekeminen aloitetaan sen jälkeen kun kohde on hankittu tai kun se on valmistunut ja otettu käyttöön.

Taloudelliset vaikutusajat ovat pääsääntöisesti seuraavat:

Rakennukset	30 – 40 vuotta
Koneet ja kalusto	3 – 6 vuotta
Muut aineelliset hyödykkeet ja aineettomat hyödykkeet	3 – 10 vuotta

1.10 VUOKRASOPIMUKSET

Vuokrasopimukset luokitellaan rahoitusleasingsopimuksiksi tai muiksi vuokrasopimuksiksi liiketoimen tosiasiallisen sisällön mukaan. Vuokrasopimus on rahoitusleasingsopimus, mikäli se siirtää vuokralle ottajalle olennaisilta osin omistamiselle ominaiset riskit ja edut. Muutoin se on muu vuokrasopimus. Vuokrasopimukset luokitellaan sopimuksen syntymisajankohtana.

Rahoitusleasingsopimuksin tai muulla vuokrasopimuksella vuokralle annetut hyödykkeet esitetään aineellisissa hyödykkeissä, ja vuokratuotot kirjataan tuloslaskelman erään Liiketoiminnan muut tuotot. Sijoituskiinteistöjen vuokratuotot kirjataan tuloslaskelman erään Sijoituskiinteistöjen nettotuotot.

Rahoitusleasingsopimuksin vuokralle otettuja hyödykkeitä ei merkitä taseeseen. Vuokrat merkitään kuluksi tuloslaskelman erään Liiketoiminnan muut kulut.

1.11 PAKOLLISET VARAUKSET

Tuotoista vähennetään velvoitteista vastaisuudessa aiheutuvat menot ja menetykset, kun ne kohdistuvat päättäneeseen tai aikaisempaan tilikauteen, niiden toteutumista pidetään tilinpäätöstä laadittaessa varmana tai todennäköisenä, niitä vastaava tulo ei ole varma eikä todennäköinen ja perustuvat lakiin ja sitoumukseen sivullista kohtaan. Kun menon tai menetyksen täsmällistä määrää tai toteutumisajankohtaa ei tiedetä, merkitään se taseen pakollisiin varauksiin enintään sen todennäköiseen määrään. Jos määrä ja toteutumisajankohta on tiedossa, merkitään se siirtovelaksi.

1.12 OMA PÄÄOMA

Osuuspankin omaan pääoman sisältyvät osuuspankkien jäsenten jäsenosuusmaksut sekä jäsenten tekemät sijoitukset Tuotto-osuuksiin. Osuuspankilla on ehdoton oikeus erillisellä päätöksellä kieltäytyä sekä jäsenosuuden että Tuotto-osuuden palauttamisesta. Normaalitylanteessa osuuspääomia voidaan kuitenkin vuosittain palauttaa viranomaisen antamissa rajoissa. Osuuspankin tilinpäätöksessä omaan pääomaan luetaan lisäksi lisäosuuspääoma, josta osuuspankilla ei ole ehdotonta oikeutta kieltäytyä palauttamasta jäsenille. Irtisanottu lisäosuuspääoma luokitellaan tilinpäätöksessä velaksi.

Jäsenosuusmaksu ja siitä seuraava asiakasomistajuus antaa mahdollisuuden osallistua osuuspankin päätöksentekoon. Osuuspankilla on ehdoton oikeus kieltäytyä jäsenosuuden palauttamisesta. Jäsenosuudelle ei makseta korkoa.

Tuotto-osuudella ei ole äänivaltaa. Osuuspankilla on ehdoton oikeus kieltäytyä Tuotto-osuuden pääoman ja koron maksusta. Tuotto-osuuksille mahdollisesti maksettava korko on kaikille Tuotto-osuuksille saman suuruinen. Korko kirjataan velaksi ja vähennetään omasta pääomasta, kun päätös maksusta on tehty.

1.13 TILINPÄÄTÖSSIIRROT

Taseen tilinpäätössiirtojen kertymän poistoero sisältää tehtyjen ja suunnitelman mukaisten poistojen kertyneen erotuksen. Veroperusteiset varaukset sisältää tehdyt vapaaehtoiset tilinpäätössiirrot, jotka ovat verolain sallimia tilinpäätössiirtoja. Tällainen on mm. elinkeinoverolain talletuspankeille sallima luottotappiovaraus. Lain mukaan talletuspankki saa vähentää verovuonna tehdyn luottotappiovarauksen, jonka määrä on enintään 0,6 prosenttia verovuoden päättyessä olevien saamisten yhteismäärästä. Verovuonna ja aikaisemmin tehtyjen purkamattomien luottotappiovarausten yhteismäärä saa olla enintään 5 prosenttia verovuoden päättyessä olevien saamisten yhteismäärästä.

Tehtyjen ja suunnitelman mukaisten poistojen sekä veroperusteisten varausten lisäykset ja vähennykset merkitään tuloslaskelman tilinpäätössiirtoihin. Tuloslaskelmassa ja taseessa tilinpäätössiirrot sisältävät myös laskennallisen verovelan. Veroperusteisten varausten määrä ja niiden muutos eivät kuvaa osuuspankin ennakoituja riskejä.

1.14 TYÖSUHDE-ETUUDET

1.14.1 Eläke-etuudet

Työntekijöiden lakisääteinen eläketurva hoidetaan OP- Eläkekassassa ja lisäeläketurva OP- Eläkesäätiössä. Eläkesäätiö on suljettu uusilta työntekijöiltä 1.7.1991 lukien. Eläkevastuut on kokonaisuudessaan katettu.

1.14.2 Henkilöstörahasto

Osuuspankki voi kuulua OP Ryhmän yhteiseen OP-Henkilöstörahastoon. Rahastolle maksetaan voittopalkkiota ennalta sovittujen periaatteiden mukaan riippuen OP Ryhmän tavoitteiden saavuttamisesta. Rahastoon maksettavat voittopalkkioerät kirjataan tuloslaskelman erään Palkat ja palkkiot, vastaerä kirjataan siirtovelaksi, kunnes se maksetaan.

1.14.3 Palkitsemisjärjestelmät

OP Ryhmän palkitseminen jakautuu yrityskohtaiseen lyhyen aikavälin palkitsemiseen sekä ryhmätasoiseen pitkän aikavälin palkitsemiseen. Palkkioiden enimmäismäärät on kaikissa järjestelmissä rajattu.

Osuuspankin lyhyen aikavälin palkitsemisohjelmassa ansaintajakso on 6-12 kuukautta ja palkkio maksetaan lähtökohtaisesti rahana. Lyhyen aikavälin palkitsemisjärjestelmä kattaa koko osuuspankin henkilöstön.

Pitkän aikavälin johdon palkkiojärjestelmän piiriin kuuluvat osuuspankeissa toimivat johtajat ja erikseen määritellyt avaintehtävissä toimivat henkilöt, jotka yhtiön hallitus on nimennyt. OP Osuuskunnan hallintoneuvosto päättää järjestelmän OP Ryhmän yhteiset ansaintamittarit ja niille asetettavat tavoitteet kullekin ansaintajaksolle erikseen

Pitkän aikavälin järjestelmä koostuu peräkkäisistä kolmen vuoden pituisista ansaintajaksoista. Palkkion määrä riippuu tavoitteiden saavuttamisesta ansaintajakson päätyttyä. Ensimmäisen ansaintajakson 2011 – 2013 palkkio maksetaan lykkäysajan jälkeen kolmessa yhtä suuressa erässä kesäkuun loppuun mennessä vuosina 2015 – 2017.

Palkitsemisjärjestelmän ansaintajakson 2014 – 2016 perusteella mahdollisesti maksettava palkkio maksetaan OP Yrityspankin liikkeeseen laskemina debentureina. Ansaittu euromääräinen palkkio muunnetaan debentuurien kappalemääräksi järjestelmän toteuman selvittyä. Palkkiosta vähennetään rahana maksettava osuus, jolla katetaan palkkiosta aiheutuvia veroja ja veroluonteisia maksuja. Palkkio maksetaan kolmessa yhtä suuressa erässä vuosina 2018 – 2020.

Palkkion arvoa jaksotetaan ansainta- ja sitouttamisjakson kuluessa. Palkkio kirjataan tuloslaskelman erään Palkat ja palkkiot ja vastaerä siirtovelaksi, kunnes se maksetaan.

1.15 TULOVEROT

Tuloslaskelman tuloverot muodostuvat verotettavaan tuloon perustuvasta verosta, aikaisempien tilikausien veroista ja laskennallisten verovelkojen ja -saamisten muutoksesta.

Laskennallinen verovelka lasketaan ja merkitään taseeseen kaikista kirjanpidon ja verotuksen välisistä veronalaisista jaksotuseroista ja muista väliaikaisista eroista.

Laskennallinen verosaaminen lasketaan ja merkitään taseeseen kaikista kirjanpidon ja verotuksen välisistä vähennyskelpoisista jaksotuseroista ja muista väliaikaisista eroista ja verotuksessa vahvistetuista tappioista, jos on todennäköistä, että vähennyskelpoiset väliaikaiset erot ja verotukselliset tappiot voidaan verotettavan tulon kertymisen ansioista hyödyntää.

Laskennalliset verovelat ja -saamiset lasketaan sen säädetyin verokannan mukaan, jonka ennakoidaan olevan voimassa väliaikaisen eron purkautuessa. Mikäli laskennallinen vero aiheutuu tase-eristä, joiden muutokset eivät vaikuta tuloslaskelmaan, kirjataan erään liittyvän laskennallisen verovelan tai -saamisen muutos omaan pääomaan.

1.16 TULOUTUSPERIAATTEET

Palkkiotuotot ja -kulut palveluista kirjataan palvelun suorittamisen yhteydessä. Sellaisista kertamaksullisista palkkioista, jotka koskevat useita vuosia ja joita mahdollisesti joudutaan palauttamaan myöhemmin, tuloutetaan vain tilikaudelle kuuluva osuus. Osingot tuloutetaan pääsääntöisesti silloin kun osinkoa jakavan yhtiön yhtiökokous on tehnyt päätöksen osingon jaosta.

Korollisten omaisuus- ja velkaerien korkotuotot ja -kulut kirjataan suoriteperusteisesti. Luottojen viivästyskorot tuloutetaan maksuperusteisesti. Saamisen hankintamenon ja sen nimellisarvon välinen ero jaksotetaan korkotuottoihin ja velasta saadun määrän ja sen nimellisarvon erotus korkokuluihin.

1.17 TASEEN ULKOPUOLISET SITOUKSET

Taseen ulkopuolisina sitoumuksina käsitellään asiakkaan puolesta kolmannen hyväksi annettuja sitoumuksia, joita ovat mm. takaukset ja erilaiset takuusitoumukset, sekä asiakkaan hyväksi annettuja peruuttamattomia sitoumuksia, joita ovat mm. sitovat lisäluottojärjestelyt, luottolupaukset, käyttämättömät luottolimitit ja arvopapereiden merkintäsitoumukset.

Asiakkaan puolesta kolmannen hyväksi annetut sitoumukset merkitään taseen ulkopuolisiksi sitoumuksiksi sen määräisinä, mitä takaus kulloinkin enintään vastaa. Asiakkaan hyväksi annetut peruuttamattomat sitoumukset merkitään sen määräisinä, mitä niiden perusteella enintään voidaan joutua maksamaan.

1.18 VIRANOMAISMAKSUT

Talletussuojasta vastaa Rahoitusvakuusvirasto. Rahoitusvakuusviraston tehtävänä on hallinnoida rahoitusvakuusrahastoa, joka koostuu vakuusmaksuin kartutettavasta kriisinratkaisurahastosta ja talletussuojamaksuin kartutettavasta talletussuojarahastosta (uusi talletussuojarahasto). Pankkivalvonnasta vastaa Euroopan keskuspankki. Menettelytapa- ja makrovalvonnasta vastaa Finanssivalvonta. Viranomaismaksut kirjataan liiketoiminnan muihin kuluihin.

1.18.1 Vakuusmaksu

Vakuusmaksuja kerätään euroalueen kriisinratkaisurahastoon vuoteen 2024 asti siten, että rahaston tavoitetaso 1 prosenttia korvattavien talletusten määrästä saavutetaan. Luottolaitoksilta kerättävät vakuusmaksut siirretään edelleen EU:n yhteiseen kriisinratkaisurahastoon, jota hallinnoi EU:n kriisinratkaisuneuvosto (Single Resolution Board, SRB). SRB päättää myös vakuusmaksujen määrästä. Vuonna 2016 kutakin pankkia hyvitetään vakuusmaksuissa samassa suhteessa kuin se on aiemmin maksanut pankkiveroa (laki väliaikaisesta pankkiverosta oli voimassa 2013-2014). Vakuusmaksusta ei ole tullut osuuspankille kuluvaikutusta vuonna 2016.

1.18.2 Talletussuojamaksu

Vanhaan talletussuojarahastoon kerätyt varat ylittävät tällä hetkellä talletussuojan tasoa koskevat EU vaatimukset. Sääntöjensä nojalla vanha talletussuojarahasto huolehtii jäsenpankilleen määrättävistä talletussuojamaksuista uuteen talletussuojarahastoon siinä suhteessa kun kukin jäsenpankki on vuosien kuluessa kartuttanut vanhaa talletussuojarahastoa. Rahoitusvakausrahasto määrää maksun jokaiselle jäsenpankille mutta laskuttaa sen suoraan vanhalta talletussuojarahastolta. Talletussuojamaksusta ei tule osuuspankille kuluvaikutusta vuonna 2016.

1.18.3 Rahoitusvakausraston hallintomaksu

Rahoitusvakausraston hallintomaksu perustuu samaan laskentamenetelmään kuin Finanssivalvonnan valvontamaksu.

1.18.4 Finanssivalvonnan valvontamaksu

Finanssivalvonnan valvontamaksu koostuu suhteellisesta valvontamaksusta, joka perustuu taseen loppusummaan, sekä kiinteästä perusmaksusta.

1.18.5 Euroopan keskuspankin valvontamaksu

Osana OP Ryhmää osuuspankki on Euroopan keskuspankin (EKP) valvonnassa. EKP:n valvontamaksu määräytyy pankin merkittävyyden ja riskiprofiilin perusteella, EKP määrää valvontamaksun OP Ryhmän keskusyhteisölle, joka jakaa sen Ryhmän jäsenpankeille.

LUETTELO TILINPÄÄTÖKSEN LIITETIEDOISTA

Tuloslaskelmaa koskevat liitetiedot

- 1 Korkotuotot
- 2 Korkokulut
- 3 Leasingtoiminnan nettotuotot
- 4 Tuotot oman pääoman ehtoisista sijoituksista
- 5 Palkkiotuotot ja -kulut
- 6 Arvopaperikaupan ja valuuttatoiminnan nettotuotot
- 7 Myytävissä olevien rahoitusvarojen nettotuotot
- 8 Suojauslaskennan nettotulos
- 9 Sijoituskiinteistöjen nettotuotot
- 10 Liiketoiminnan muut tuotot
- 11 Poistot ja arvonalentumiset aineellisista ja aineettomista hyödykkeistä
- 12 Liiketoiminnan muut kulut
- 13 Arvonalentumistappiot luotoista ja muista sitoumuksista sekä muista rahoitusvaroista

Tasetta koskevat liitetiedot

- 14 Saamiset luottolaitoksilta
- 15 Saamiset yleisöltä ja julkisyhteisöiltä
- 16 Leasingkohteet
- 17 Saamistodistukset
- 18 Osakkeet ja osuudet
- 19 Johdannaissopimukset
- 20 Aineettomat hyödykkeet
- 21 Kiinteistöt
- 22 Aineettomien ja aineellisten hyödykkeiden muutokset tilikauden aikana
- 23 Muut varat
- 24 Siirtosaamiset ja maksetut ennakot
- 25 Laskennalliset verosaamiset ja -velat
- 26 Yleiseen liikkeeseen lasketut velkakirjat
- 27 Muut velat
- 28 Pakolliset varaukset
- 29 Siirtovelat ja saadut ennakot
- 30 Velat, joilla on huonompi etuoikeus kuin muilla veloilla
- 31 Oma pääoma
- 32 Sidottu ja vapaa oma pääoma sekä jakokelvottomat vapaan oman pääoman erät
- 33 Rahoitusvarojen ja -velkojen maturiteettijakauma 31.12.2016
- 34a Koti- ja ulkomaanrahan määräiset omaisuus- ja velkaerät 31.12.2016
- 34b Rahoitusvarojen ja -velkojen käyvät arvot ja kirjanpitoarvot sekä käypien arvojen hierarkia 31.12.2016

Muut liitetiedot

- 35 Vakuudeksi annettu omaisuus 31.12.2016
- 36 Eläkevastuut
- 37 Rahoitusleasing- ja muut vuokravastuut
- 38 Taseen ulkopuoliset sitoumukset
- 39 Muut vastuusitoumukset ja vastuut tilikauden päättyessä
- 40 Henkilöstö ja toimielinten jäsenet sekä lähipiiri
- 41 Omistukset muissa yrityksissä 31.12.2016
- 42 Notariaattitoiminta
- 43 Osuuspankin jäsenten lukumäärä sekä maksamatta olevat ja irtisanotut osuusmaksut 31.12.2016
- 44 Pitkäaikaissäätämispalvelu

1. Korkotuotot

Saamisista luottolaitoksilta
Saamisista yleisöltä ja julkisyhteisöiltä
Saamistodistuksista
Johdannaissopimuksista
josta rahavirran suojaus
Muut korkotuotot
Yhteensä
josta arvonalentuneista saamisista kirjatut korkotuotot

	2016	2015
1 954 000,20	1 777 797,86	
18 481 992,58	19 348 762,23	
420 732,17	540 167,64	
1 343 418,55	1 127 931,42	
2 037 942,44	1 774 577,65	
2 522,08	3 232,87	
22 202 665,58	22 797 892,02	
69 139,06	61 710,85	

2. Korkokulut

Veloista luottolaitoksille
Veloista yleisölle ja julkisyhteisöille
Yleiseen liikkeeseen lasketuista velkakirjoista
Johdannaissopimuksista ja muista kaupankäyntitarkoituksessa pidettävistä veloista
Veloista, joilla on huonompi etuoikeus kuin muilla veloilla
Muut korkokulut
Yhteensä

	2016	2015
374 839,66	92 096,74	
1 843 271,13	2 597 224,52	
0,00	0,00	
0,00	0,00	
0,00	0,00	
91,88	2,49	
2 218 202,67	2 689 323,75	

3. Leasingtoiminnan nettotuotot

Vuokratuotot
Suunnitelman mukaiset poistot
Arvonalentumiset
Leasingomaisuuden luovutusvoitot ja -tappiot (netto)
Palkkiotuotot
Muut välittömät tuotot
Muut välittömät kulut
Yhteensä

	2016	2015
0,00	0,00	
0,00	0,00	
0,00	0,00	
0,00	0,00	
0,00	0,00	
0,00	0,00	
0,00	0,00	
0,00	0,00	

4. Tuotot oman pääoman ehtoisista sijoituksista

Käypään arvoon tulosvaikuttaisesti kirjattavat rahoitusvarat
Myytavissä olevista
Samaan konserniin kuuluvilta yrityksiltä
Omistusyhteisyryksiltä
Yhteensä

	2016	2015
0,00	0,00	
7 543 136,16	12 955 281,87	
125 000,00	100 000,00	
0,00	0,00	
7 668 136,16	13 055 281,87	

5. Palkkiotuotot ja -kulut**Palkkiotuotot**

Luotonannosta
Talletuksista
Maksuliikenteestä
Rahastoista
Omaisuuksienhoidosta
Lainopillisista tehtävistä
Arvopaperinvälityksestä
Arvopapereiden liikkeeseen laskusta
Vakuutusten välityksestä
Takauksista
Muut
Yhteensä

	2016	2015
4 050 757,44	4 337 897,64	
126 606,32	140 495,96	
4 970 637,31	5 052 124,94	
733 357,54	773 876,04	
1 116 382,97	796 273,83	
687 378,85	709 812,76	
121 059,07	168 161,82	
5 262,11	34 755,13	
4 853 072,49	4 816 839,25	
265 944,02	273 543,56	
-1 994 880,37	-2 808 278,10	
14 935 577,75	14 295 502,83	

Palkkiokulut

Maksetut toimitusmaksut
Muut
Yhteensä

	2016	2015
Maksetut toimitusmaksut	1 477 039,74	1 693 391,30
Muut	463 239,88	140 137,86
Yhteensä	1 940 279,62	1 833 529,16

6. Arvopaperikaupan ja valuuttatoiminnan nettotuotot**Arvopaperikaupan myyntivoitot ja -tappiot**

Saamistodistuksista *
Osakkeista ja osuuksista
Muut
Yhteensä

	2016	2015
Saamistodistuksista *	2 660,91	27 072,56
Osakkeista ja osuuksista	0,00	0,00
Muut	0,00	0,00
Yhteensä	2 660,91	27 072,56

Arvopaperikaupan käyvän arvon muutoksesta johtuvat

Saamistodistuksista *
Osakkeista ja osuuksista
Muista
Yhteensä

Saamistodistuksista *	0,00	0,00
Osakkeista ja osuuksista	0,00	0,00
Muista	0,00	0,00
Yhteensä	0,00	0,00

Arvopaperikaupan nettotuotot yhteensä

Arvopaperikaupan nettotuotot yhteensä	2 660,91	27 072,56
--	-----------------	------------------

Johdannaisten nettotuotot

Johdannaisten nettotuotot	414,41	2 922,67
----------------------------------	---------------	-----------------

Nettotuotot jaksotettavaan hankintamenoön arvostettavista rahoitusvaroista

Nettotuotot jaksotettavaan hankintamenoön arvostettavista rahoitusvaroista	0,00	0,00
---	-------------	-------------

Valuuttatoiminnan nettotuotot

Valuuttatoiminnan nettotuotot	28 200,02	43 843,97
--------------------------------------	------------------	------------------

Kaikki yhteensä

Kaikki yhteensä	31 275,34	73 839,20
------------------------	------------------	------------------

7. Myytävissä olevien rahoitusvarojen nettotuotot**Saamistodistuksista**

Myyntivoitot ja -tappiot
Arvonalentumistappiot ja niiden peruutukset
Käyvän arvon rahastosta tilikaudelle siirretty
Yhteensä

	2016	2015
Myyntivoitot ja -tappiot	0,00	-3 344,94
Arvonalentumistappiot ja niiden peruutukset	0,00	0,00
Käyvän arvon rahastosta tilikaudelle siirretty	108 368,52	22 482,13
Yhteensä	108 368,52	19 137,19

Osakkeista ja osuuksista

Myyntivoitot ja -tappiot
Arvonalentumistappiot
Käyvän arvon rahastosta tilikaudelle siirretty
Yhteensä

Myyntivoitot ja -tappiot	-10 080,35	6 096 325,31
Arvonalentumistappiot	0,00	-39 373,04
Käyvän arvon rahastosta tilikaudelle siirretty	6 301,81	-17 611,58
Yhteensä	-3 778,54	6 039 340,69

Myytävissä olevien rahoitusvarojen nettotuotot yhteensä

Myytävissä olevien rahoitusvarojen nettotuotot yhteensä	104 589,98	6 058 477,88
--	-------------------	---------------------

8. Suojauslaskennan nettotulos

Suojausinstrumenttien nettotulos
Suojauskohteiden nettotulos
Yhteensä

	2016	2015
Suojausinstrumenttien nettotulos	125 601,14	57 364,57
Suojauskohteiden nettotulos	-125 601,14	-57 364,57
Yhteensä	0,00	0,00

9. Sijoituskiinteistöjen nettotuotot

Vuokra- ja osinkotuotot
Muut tuotot
Myyntivoitot
Vuokrakulut
Suunnitelman mukaiset poistot
Myyntitappiot
Arvonalentumiset ja niiden peruutukset
Muut kulut
Yhteensä

	2016	2015
Vuokra- ja osinkotuotot	491 491,68	520 743,19
Muut tuotot	0,00	0,00
Myyntivoitot	22 752,25	110 610,28
Vuokrakulut	0,00	0,00
Suunnitelman mukaiset poistot	-7 858,00	-7 858,00
Myyntitappiot	-1 940 294,17	-93 445,22
Arvonalentumiset ja niiden peruutukset	0,00	-97 015,39
Muut kulut	-460 342,86	-595 148,62
Yhteensä	-1 894 251,10	-162 113,76

10. Liiketoiminnan muut tuotot

	2016	2015
Vuokratuotot omassa käytössä olevista kiinteistöistä	150 919,92	174 368,32
Myyntivoitot omassa käytössä olevista kiinteistöistä	0,00	0,00
Fuusiovoitot	0,00	0,00
Muut	373 328,23	245 427,14
Yhteensä	524 248,15	419 795,46

11. Poistot ja arvonalentumiset aineellisista ja aineettomista hyödykkeistä

	2016	2015
Suunnitelman mukaiset poistot	503 389,41	735 593,17
Arvonalentumiset	0,00	0,00
Yhteensä	503 389,41	735 593,17

12. Liiketoiminnan muut kulut

	2016	2015
Vuokrakulut	401 336,02	241 356,36
Kulut omassa käytössä olevista kiinteistöistä	1 067 332,45	709 708,02
Myyntitappiot omassa käytössä olevista kiinteistöistä	0,00	0,00
Fuusiotappiot	0,00	0,00
Muut	1 469 425,30	1 453 218,15
Yhteensä	2 938 093,77	2 404 282,53

13. Arvonalentumistappiot luotoista ja muista sitoumuksista sekä muista rahoitusvaroista

2016

	Saamiskohtaiset arvonalentumistappiot brutto	Ryhmäkohtaiset arvonalentumistappiot brutto	Vähennykset	Tuloslaskelmaan kirjattu
Arvonalentumistappiot luotoista ja muista sitoumuksista				
Saamisista luottolaitoksilta	0,00	0,00	0,00	0,00
Saamisista yleisöltä ja julkisyhteisöiltä	1 527 687,79	49 720,47	-2 400 721,33	-823 313,07
Asiakkaan puolesta ja hyväksytyistä annetuista sitoumuksista	21,56	164,11	0,00	185,67
Muista	0,00	0,00	0,00	0,00
Yhteensä	1 527 709,35	49 884,58	-2 400 721,33	-823 127,40
Muiden rahoitusvarojen arvonalentumistappiot				
Eräpäivään asti pidettävistä saamistodistuksista	543,63	0,00	0,00	543,63
Muista	0,00	0,00	0,00	0,00
Yhteensä	543,63	0,00	0,00	543,63
Arvonalentumistappiot yhteensä	1 528 252,98	49 884,58	-2 400 721,33	-822 583,77

14. Saamiset luottolaitoksilta**Vaadittaessa maksettavat**

	31.12.2016	31.12.2015
Talletukset	174 081 915,75	35 482 304,38
Muut	0,00	0,00
Yhteensä	174 081 915,75	35 482 304,38

Muut kuin vaadittaessa maksettavat

Keskuspankeilta	0,00	0,00
Luottolaitoksilta		
Talletukset	176 927 748,04	217 373 950,97
Muut	20 000 000,00	193,11
Yhteensä	196 927 748,04	217 374 144,08

Saamiset luottolaitoksilta yhteensä

josta huonommalla etuoikeudella olevat saamiset	0,00	0,00
---	------	------

15. Saamiset yleisöltä ja julkisyhteisöiltä**Luotonanto ja takaussaamiset sektoreittain**

	31.12.2016	31.12.2015
Yritykset	240 007 690,72	221 839 737,02
Rahoitus- ja vakuutuslaitokset	10 049 078,73	13 751 654,90
Julkisyhteisöt	14 285 108,11	10 087 705,90
Kotitalouksia palvelevat voittoa tavoittelemattomat yhteisöt	8 229 565,73	9 042 249,74
Kotitaloudet	930 380 707,82	882 336 854,95
Ulkomaat	246 316,76	236 881,61
Ryhmäkohtaiset arvonalentumiset	-778 943,96	-729 059,38
Yhteensä	1 202 419 523,91	1 136 566 024,74
josta huonommalla etuoikeudella olevat saamiset	0,00	0,00

Tase-erään sisältyy luottoja

126 010,26

 euroa, joille ei tulouteta korkoa.

Taseeseen sisältyy luottoja

1 582 003 003,71

 euroa, joista on kirjattu arvonalentuminen (määrä ennen arvonalentumista)

Luottojen ja takaussaamisten arvonalentumiset

	2016	2015
Arvonalentumiset tilikauden alussa	10 618 805,29	15 577 702,17
+ Tilikaudella kirjatut saamiskohtaiset arvonalentumiset	1 241 876,62	2 472 457,18
+/- Tilikaudella kirjatut ryhmäkohtaiset arvonalentumiset	49 884,58	-250 330,17
- Tilikaudella peruutetut saamiskohtaiset arvonalentumiset	-2 172 821,31	-1 543 090,95
- Tilikaudella kirjatut tot.arvonalentumistappiot, joista on aikaisemmin tehty saamiskohtainen arvonalentuminen	-1 163 929,17	-5 637 932,94
Arvonalentumiset tilikauden lopussa	8 573 816,01	10 618 805,29

16. Leasingkohteet

	31.12.2016	31.12.2015
Ennakkomaksut	0,00	0,00
Koneet ja kalusto	0,00	0,00
Kiinteä omaisuus ja rakennukset	0,00	0,00
Muu omaisuus	0,00	0,00
Yhteensä	0,00	0,00

17. Saamistodistukset**Keskuspankkirahoitukseen oikeuttavat saamistodistukset ja muut saamistodistukset 31.12.2016**

	Keskuspankki- rahoitukseen oikeuttavat	Muut saamis- todistukset	Yhteensä	Josta huonommalla etuoikeudella
Käypään arvoon tulosvaikutteisesti kirjattavat rahoitusvarat	0,00	0,00	0,00	0,00
Myytävissä olevat	0,00	14 421 662,76	14 421 662,76	0,00
Eräpäivään asti pidettävät	0,00	0,00	0,00	0,00
Yhteensä	0,00	14 421 662,76	14 421 662,76	0,00

Julkisesti noteeratut ja muut saamistodistukset 31.12.2016

Käypään arvoon tulosvaikutteisesti kirjattavat rahoitusvarat
 Myytävissä olevat
 Eräpäivään asti pidettävät
Yhteensä

Julkisesti noteeratut	Muut	Yhteensä
0,00	0,00	0,00
13 099 536,76	1 322 126,00	14 421 662,76
0,00	0,00	0,00
13 099 536,76	1 322 126,00	14 421 662,76

Saamistodistukset vaadetyypeittäin 31.12.2016

	31.12.2016		31.12.2015	
Julkisesti noteeratut	Muut	Yhteensä	Yhteensä	
Julkisyhteisöiltä	0,00	0,00	0,00	0,00
Eräpäivään asti pidettävät	0,00	0,00	0,00	0,00
Valtion velkasitoumukset	0,00	0,00	0,00	0,00
Kuntatodistukset	0,00	0,00	0,00	0,00
Valtion joukkovelkakirjalainat	0,00	0,00	0,00	0,00
Muiden julkisyhteisöjen joukkovelkakirjat	0,00	0,00	0,00	0,00
Käypään arvoon tulosvaikutteisesti kirjattavat rahoitusvarat	0,00	0,00	0,00	0,00
Valtion velkasitoumukset	0,00	0,00	0,00	0,00
Kuntatodistukset	0,00	0,00	0,00	0,00
Valtion joukkovelkakirjalainat	0,00	0,00	0,00	0,00
Muiden julkisyhteisöjen joukkovelkakirjat	0,00	0,00	0,00	0,00
Myytavissä olevat	0,00	0,00	0,00	0,00
Valtion velkasitoumukset	0,00	0,00	0,00	0,00
Kuntatodistukset	0,00	0,00	0,00	0,00
Valtion joukkovelkakirjalainat	0,00	0,00	0,00	0,00
Muiden julkisyhteisöjen joukkovelkakirjat	0,00	0,00	0,00	0,00
Muuta	13 099 536,76	1 322 126,00	14 421 662,76	17 964 590,40
Eräpäivään asti pidettävät	0,00	0,00	0,00	542,30
Pankkien sijoitustodistukset	0,00	0,00	0,00	0,00
Yritystodistukset	0,00	0,00	0,00	0,00
Pankkien joukkovelkakirjat	0,00	0,00	0,00	0,00
Muiden rahoitus- ja vakuutuslaitosten joukkovelat	0,00	0,00	0,00	0,00
Muut joukkovelkakirjat	0,00	0,00	0,00	542,30
Muut	0,00	0,00	0,00	0,00
Käypään arvoon tulosvaikutteisesti kirjattavat rahoitusvarat	0,00	0,00	0,00	0,00
Pankkien sijoitustodistukset	0,00	0,00	0,00	0,00
Yritystodistukset	0,00	0,00	0,00	0,00
Pankkien joukkovelkakirjat	0,00	0,00	0,00	0,00
Muiden rahoitus- ja vakuutuslaitosten joukkovelat	0,00	0,00	0,00	0,00
Muut joukkovelkakirjat	0,00	0,00	0,00	0,00
Muut	0,00	0,00	0,00	0,00
Myytavissä olevat	13 099 536,76	1 322 126,00	14 421 662,76	17 964 048,10
Pankkien sijoitustodistukset	0,00	0,00	0,00	0,00
Yritystodistukset	0,00	0,00	0,00	0,00
Pankkien joukkovelkakirjat	10 067 462,30	0,00	10 067 462,30	10 302 869,10
Muiden rahoitus- ja vakuutuslaitosten joukkovelat	0,00	0,00	0,00	1 300 000,00
Muut joukkovelkakirjat	503 750,00	1 322 126,00	1 825 876,00	2 398 016,00
Muut	2 528 324,46	0,00	2 528 324,46	3 963 163,00
Yhteensä	13 099 536,76	1 322 126,00	14 421 662,76	17 964 590,40

Taseeseen sisältyy saamistodistuksia

0,00

euroa, joille ei tulouteta korkoa.

18. Osakkeet ja osuudet

31.12.2016

Osakkeet ja osuudet

Kaupankäyntitarkoituksessa pidettävät	0,00	0,00	0,00	0,00
Myytävissä olevat	0,00	148 785 872,04	148 785 872,04	0,00
Omistusyhteisyritysosakkeet	0,00	0,00	0,00	0,00
Tytäryritysosakkeet	0,00	200 520,22	200 520,22	0,00
Yhteensä	0,00	148 986 392,26	148 986 392,26	0,00

Julkisesti noteeratut	Muut	Yhteensä	joista luottolaitoksissa
0,00	0,00	0,00	0,00
0,00	148 785 872,04	148 785 872,04	0,00
0,00	0,00	0,00	0,00
0,00	200 520,22	200 520,22	0,00
0,00	148 986 392,26	148 986 392,26	0,00

Muut kuin julkisesti noteeratut osakkeet ja osuudet on arvostettu hankintamenoon.

19. Johdannaisopimukset

Suojaamistarkoituksessa tehdyt johdannaisopimukset 31.12.2016

	Nimellisarvot	Käyvät arvot	
		Positiiviset	Negatiiviset
Korkojohdannaiset	148 172 705,99	8 049 122,02	0,00
Terminisopimukset			
Optiosopimukset	0,00	0,00	0,00
Ostetut	0,00	0,00	0,00
Asetetut			
Koronvaihtosopimukset	147 939 405,99	8 048 662,37	0,00
josta rahavirran suojaus	115 000 000,00	7 814 949,00	0,00
Muut swap -sopimukset	233 300,00	459,65	0,00
Valuuttajohdannaiset	0,00	0,00	0,00
Terminisopimukset			
Optiosopimukset	0,00	0,00	0,00
Ostetut			
Asetetut			
Koron- ja valuutanvaihtosopimukset			
Osakejohdannaiset	0,00	0,00	0,00
Terminisopimukset			
Optiosopimukset	0,00	0,00	0,00
Ostetut			
Asetetut			
Muut johdannaiset	0,00	0,00	0,00
Terminisopimukset			
Optiosopimukset	0,00	0,00	0,00
Ostetut			
Asetetut			
Johdannaiset yhteensä		8 049 122,02	0,00

	Nimellisarvot, jäljellä oleva juoksu-aika				Yhteensä
	alle 1 vuosi	1 - 5 vuotta	5 - 15 vuotta	yli 15 vuotta	
Korkojohdannaiset	33 172 705,99	115 000 000,00	0,00	0,00	148 172 705,99
Terminisopimukset					0,00
Optiosopimukset	0,00	0,00	0,00	0,00	0,00
Ostetut	0,00	0,00	0,00	0,00	0,00
Asetetut					0,00
Koronvaihtosopimukset	32 939 405,99	115 000 000,00	0,00	0,00	147 939 405,99
Muut swap -sopimukset	233 300,00	0,00	0,00	0,00	233 300,00
Valuuttajohdannaiset	0,00	0,00	0,00	0,00	0,00
Terminisopimukset					0,00
Optiosopimukset	0,00	0,00	0,00	0,00	0,00
Ostetut					0,00
Asetetut					0,00
Koron- ja valuutanvaihtosopimukset					0,00
Osakejohdannaiset	0,00	0,00	0,00	0,00	0,00
Terminisopimukset					0,00
Optiosopimukset	0,00	0,00	0,00	0,00	0,00
Ostetut					0,00
Asetetut					0,00
Muut johdannaiset	0,00	0,00	0,00	0,00	0,00
Terminisopimukset					0,00
Optiosopimukset	0,00	0,00	0,00	0,00	0,00
Ostetut					0,00
Asetetut					0,00

Ei suojaamistarkoituksessa pidettävät johdannaissopimukset 31.12.2016

	Nimellisarvot	Käyvät arvot	
		Positiiviset	Negatiiviset
Korkojohdannaiset	40 692 722,86	0,00	2 213 318,74
Terminisopimukset			
Optiosopimukset	40 692 722,86	0,00	2 213 318,74
Ostetut	40 692 722,86	0,00	2 213 318,74
Asetetut			
Koronvaihtosopimukset			
Valuuttajohdannaiset	0,00	0,00	0,00
Terminisopimukset			
Optiosopimukset	0,00	0,00	0,00
Ostetut			
Asetetut			
Koron- ja valuutanvaihtosopimukset			
Osakejohdannaiset	0,00	0,00	0,00
Terminisopimukset			
Optiosopimukset	0,00	0,00	0,00
Ostetut			
Asetetut			
Muut johdannaiset	0,00	0,00	0,00
Terminisopimukset			
Optiosopimukset	0,00	0,00	0,00
Ostetut			
Asetetut			
Johdannaiset yhteensä		0,00	2 213 318,74

	Nimellisarvot, jäljellä oleva juoksuaika				Yhteensä
	alle 1 vuosi	1 - 5 vuotta	5 - 15 vuotta	yli 15 vuotta	
Korkojohdannaiset	2 504 208,00	10 022 673,62	28 165 841,24	0,00	40 692 722,86
Terminisopimukset					0,00
Optiosopimukset	2 504 208,00	10 022 673,62	28 165 841,24	0,00	40 692 722,86
Ostetut	2 504 208,00	10 022 673,62	28 165 841,24	0,00	40 692 722,86
Asetetut					0,00
Koronvaihtosopimukset					0,00
Valuuttajohdannaiset	0,00	0,00	0,00	0,00	0,00
Terminisopimukset					0,00
Optiosopimukset	0,00	0,00	0,00	0,00	0,00
Ostetut					0,00
Asetetut					0,00
Koron- ja valuutanvaihtosopimukset					0,00
Osakejohdannaiset	0,00	0,00	0,00	0,00	0,00
Terminisopimukset					0,00
Optiosopimukset	0,00	0,00	0,00	0,00	0,00
Ostetut					0,00
Asetetut					0,00
Muut johdannaiset	0,00	0,00	0,00	0,00	0,00
Terminisopimukset					0,00
Optiosopimukset	0,00	0,00	0,00	0,00	0,00
Ostetut					0,00
Asetetut					0,00

Suojaamistarkoituksessa tehdyt johdannaisopimukset 31.12.2015

	Nimellisarvot	Käyvät arvot	
		Positiiviset	Negatiiviset
Korkojohdannaiset	146 330 339,22	7 826 699,60	0,00
Terminisopimukset			
Optiosopimukset	0,00	0,00	0,00
Ostetut	0,00	0,00	0,00
Asetetut			
Koronvaihtosopimukset	144 910 947,12	7 814 199,01	0,00
josta rahavirran suojaus	115 000 000,00	7 718 127,72	0,00
Muut swap -sopimukset	1 419 392,10	12 500,59	0,00
Valuuttajohdannaiset	0,00	0,00	0,00
Terminisopimukset			
Optiosopimukset	0,00	0,00	0,00
Ostetut			
Asetetut			
Koron- ja valuutanvaihtosopimukset			
Osakejohdannaiset	0,00	0,00	0,00
Terminisopimukset			
Optiosopimukset	0,00	0,00	0,00
Ostetut			
Asetetut			
Muut johdannaiset	0,00	0,00	0,00
Terminisopimukset			
Optiosopimukset	0,00	0,00	0,00
Ostetut			
Asetetut			
Johdannaiset yhteensä		7 826 699,60	0,00

	Nimellisarvot, jäljellä oleva juoksuaika				
	alle 1 vuosi	1 - 5 vuotta	5 - 15 vuotta	yli 15 vuotta	Yhteensä
Korkojohdannaiset	31 097 039,22	70 233 300,00	45 000 000,00	0,00	146 330 339,22
Terminisopimukset					0,00
Optiosopimukset	0,00	0,00	0,00	0,00	0,00
Ostetut	0,00	0,00	0,00	0,00	0,00
Asetetut					0,00
Koronvaihtosopimukset	29 910 947,12	70 000 000,00	45 000 000,00	0,00	144 910 947,12
Muut swap -sopimukset	1 186 092,10	233 300,00	0,00	0,00	1 419 392,10
Valuuttajohdannaiset	0,00	0,00	0,00	0,00	0,00
Terminisopimukset					0,00
Optiosopimukset	0,00	0,00	0,00	0,00	0,00
Ostetut					0,00
Asetetut					0,00
Koron- ja valuutanvaihtosopimukset					0,00
Osakejohdannaiset	0,00	0,00	0,00	0,00	0,00
Terminisopimukset					0,00
Optiosopimukset	0,00	0,00	0,00	0,00	0,00
Ostetut					0,00
Asetetut					0,00
Muut johdannaiset	0,00	0,00	0,00	0,00	0,00
Terminisopimukset					0,00
Optiosopimukset	0,00	0,00	0,00	0,00	0,00
Ostetut					0,00
Asetetut					0,00

Ei suojaamistarkoituksessa pidettävät johdannaissopimukset 31.12.2015

	Nimellisarvot	Käyvät arvot	
		Positiiviset	Negatiiviset
Korkojohdannaiset	42 238 000,55	0,00	2 089 328,25
Terminisopimukset			
Optiosopimukset	42 238 000,55	0,00	2 089 328,25
Ostetut	42 238 000,55	0,00	2 089 328,25
Asetetut			
Koronvaihtosopimukset			
Valuuttajohdannaiset	0,00	0,00	0,00
Terminisopimukset			
Optiosopimukset	0,00	0,00	0,00
Ostetut			
Asetetut			
Koron- ja valuutanvaihtosopimukset			
Osakejohdannaiset	0,00	0,00	0,00
Terminisopimukset			
Optiosopimukset	0,00	0,00	0,00
Ostetut			
Asetetut			
Muut johdannaiset	0,00	0,00	0,00
Terminisopimukset			
Optiosopimukset	0,00	0,00	0,00
Ostetut			
Asetetut			
Johdannaiset yhteensä		0,00	2 089 328,25

	Nimellisarvot, jäljellä oleva juoksu-aika				
	alle 1 vuosi	1 - 5 vuotta	5 - 15 vuotta	yli 15 vuotta	Yhteensä
Korkojohdannaiset	539 054,92	9 713 760,53	31 985 185,10	0,00	42 238 000,55
Terminisopimukset					0,00
Optiosopimukset	539 054,92	9 713 760,53	31 985 185,10	0,00	42 238 000,55
Ostetut	539 054,92	9 713 760,53	31 985 185,10	0,00	42 238 000,55
Asetetut					0,00
Koronvaihtosopimukset					0,00
Valuuttajohdannaiset	0,00	0,00	0,00	0,00	0,00
Terminisopimukset					0,00
Optiosopimukset	0,00	0,00	0,00	0,00	0,00
Ostetut					0,00
Asetetut					0,00
Koron- ja valuuttavaihtosopimukset					0,00
Osakejohdannaiset	0,00	0,00	0,00	0,00	0,00
Terminisopimukset					0,00
Optiosopimukset	0,00	0,00	0,00	0,00	0,00
Ostetut					0,00
Asetetut					0,00
Muut johdannaiset	0,00	0,00	0,00	0,00	0,00
Terminisopimukset					0,00
Optiosopimukset	0,00	0,00	0,00	0,00	0,00
Ostetut					0,00
Asetetut					0,00

Kohde-etuuden arvo on korkojohdannaisien sopimusten osalta nimellisarvo, valuuttajohdannaisien sopimusten osalta ostetun valuutan tilinpäätöshetken eurovasta-arvo ja osakejohdannaisien sopimusten osalta osakkeiden todennäköinen arvo tilinpäätöshetkellä.

Arvot on ilmaistu bruttomääräisinä.

Kaikissa johdannaisopimuksissa vastapuolena on OP-Yrityspankki Oyj.

20. Aineettomat hyödykkeet

	31.12.2016	31.12.2015
ICT-menot	0,00	0,00
Muut kehittämismenot	0,00	0,00
Liikearvo	0,00	0,00
Muut aineettomat hyödykkeet	0,00	0,00
Yhteensä	0,00	0,00

21. Kiinteistöt

31.12.2016

Kiinteistöomistukset	Omassa käytössä olevat	Sijoituskiinteistöt	
		Kirjanpitoarvo	Käypä arvo
Maa- ja vesialueet	272 347,47	22 149,55	0,00
Rakennukset	498 528,00	92 909,15	297 000,00
Kiinteistöyhteisöjen osakkeet ja osuudet	12 150 948,36	3 538 384,77	4 209 909,91
Yhteensä	12 921 823,83	3 653 443,47	4 506 909,91

Sijoituskiinteistöjen käypä arvo perustuu niiden markkina-arvoon. Merkittävässä kohteissa käyvän arvon perusteena on käytetty riippumattoman asiantuntijan antamaa arviota. Muiden kohteiden arvot perustuvat joko johdon omiin arvioihin tai tuottoarvomenetelmään, jona käytetään suoran pääomituksen arviointimenetelmää perustuen kohteen nettotuottoon ja markkinatuottovaatimuksiin huomioiden kohteen sijainti, kunto ja käyttötarkoitus. Liike-, toimisto- ja teollisuustilojen käypä arvo on määritetty pääasiassa tuottoarvomenetelmällä. Asuntojen ja maa-alueiden käypä arvo on määritetty pääasiassa kauppahintamenetelmällä.

22. Aineettomien ja aineellisten hyödykkeiden muutokset tilikauden aikana

	Aineettomat hyödykkeet	Sijoitus- kiinteistöt	Omassa käytössä olevat kiinteistöt	Muut aineelliset hyödykkeet
Hankintameno tilikauden alussa	0,00	6 812 304,23	15 517 712,32	4 168 530,56
+ lisäykset tilikautena	0,00	2 371 534,82	1 500 000,00	169 174,41
- vähennykset tilikautena	0,00	-2 474 779,13	0,00	-686 663,62
+/- siirrot erien välillä	0,00	0,00	0,00	0,00
- tilikauden suunnitelman mukaiset poistot	0,00	-7 858,00	-274 466,00	-228 923,41
-/+ tilikauden arvonalennukset ja niiden peruutukset	0,00	5 718,00	0,00	0,00
+ vähennyksiin ja siirtoihin kohdistuvat kertyneet poistot ja arvonalennukset	0,00	56 662,51	0,00	632 544,62
- kertyneet poistot tilikauden alussa	0,00	-320 129,68	-3 815 044,03	-3 303 803,34
- kertyneet arvonalennukset tilikauden alussa	0,00	-2 867 305,70	-196 430,82	0,00
+ kertyneet arvonorotukset tilikauden alussa	0,00	77 296,42	190 052,36	0,00
+/- tilikauden arvonorotukset ja niiden peruutukset	0,00	0,00	0,00	0,00
= Kirjanpitoarvo tilikauden lopussa	0,00	3 653 443,47	12 921 823,83	750 859,22

23. Muut varat

	31.12.2016	31.12.2015
Arvopapereiden myyntisaamiset	13 040,00	0,00
Maksujenvälityssaamiset	2 687,29	6 751,63
Muut	1 635 874,82	7 807 594,31
Yhteensä	1 651 602,11	7 814 345,94

24. Siirtosaamiset ja maksetut ennakot

	31.12.2016	31.12.2015
Korot		
Korkosaamiset	2 606 633,41	2 672 187,90
Maksetut korkoennakot	0,00	0,00
Yhteensä	2 606 633,41	2 672 187,90
Muut		
Muut maksetut ennakomaksut	158 705,34	18 527,72
Muut siirtosaamiset	1 767 012,66	513 873,77
Yhteensä	1 925 718,00	532 401,49
Siirtosaamiset ja maksetut ennakot yhteensä	4 532 351,41	3 204 589,39

25. Laskennalliset verosaamiset ja -velat

31.12.2016	Laskennalliset verosaamiset	Laskennalliset verovelat	Netto
Jaksotuseroista	368 925,65	34 288,37	334 637,28
Muista väliaikaisista eroista	1 904,65	1 562 989,80	-1 561 085,15
Yhteensä	370 830,30	1 597 278,17	-1 226 447,87

Laskennallisiin verosaamisiin sisältyy verotuksessa vahvistetuista tappioista kirjattua laskennallista verosaamista yhteensä euroa.

Muista väliaikaisista eroista johtuvat laskennalliset verosaamiset ja -velat perustuvat oman pääoman käyvän arvon rahastoon kirjatusta myytävissä olevien rahoitusvarojen arvostustuloksista ja rahavirtaa suojaavien johdannaisten arvostustuloksista kirjatusta laskennallisista verosaamisista ja -veloista.

Arvonkorotukset 31.12.2016

Taseeseen sisältyy kiinteistöistä tehtyjä arvonorotuksia	<input type="text" value="267 348,78"/>
Arvonkorotukset eivät ole veronalaisia. Jos arvonorotuksen kohteet myytäisiin, arvonorotukset realisoituisivat myyntivoitoksi, josta tuloveron määrä olisi	<input type="text" value="53 469,76"/>

Tilinpäätössiirtojen kertymä

	Tasearvo	Lask. verovelka	Netto
Poistoero	0,00	0,00	0,00
Verotusperusteiset varaukset	45 265 352,78	9 053 070,56	36 212 282,22
Yhteensä	45 265 352,78	9 053 070,56	36 212 282,22

Poistoero ja verotusperusteiset varaukset on merkitty taseeseen laskennallisella verolla vähentämättömään määrään. Omien varojen laskelmassa poistoero ja verotusperusteiset varaukset laskennallisella verolla vähennettynä on rinnastettu ensisijaisiin omiin varoihin.

26. Yleiseen liikkeeseen lasketut velkakirjat

	Kirjanpitoarvo 31.12.2016	Nimellisarvo 31.12.2016	Kirjanpitoarvo 31.12.2015	Nimellisarvo 31.12.2015
Sijoitustodistukset	0,00	0,00	0,00	0,00
Joukkovelkakirjalainat	0,00	0,00	0,00	0,00
Muut	0,00	0,00	0,00	0,00
Yhteensä	0,00	0,00	0,00	0,00

27. Muut velat

	31.12.2016	31.12.2015
Arvopapereiden ostovelat	13 040,00	0,00
Maksujenvälitysvelat	145 739,68	179 065,14
Muut	3 021 266,93	1 691 780,44
Yhteensä	3 180 046,61	1 870 845,58

28. Pakolliset varaukset

31.12.2016

	Eläkevaraukset	Verovaraukset	Takausvastuut	Vuokravastuut	Muut	Yhteensä
Varaukset 1.1.	530 000,00				312 759,00	842 759,00
+ varausten lisäys						0,00
- käytetyt varaukset						0,00
- peruutukset	530 000,00				23 380,00	553 380,00
Varaukset 31.12.	0,00	0,00	0,00	0,00	289 379,00	289 379,00

29. Siirtovelat ja saadut ennakot

Korot

	31.12.2016	31.12.2015
Korkovelat	1 572 360,83	2 074 379,16
Saadut korkoennakot	10 597,43	6 624,62
Yhteensä	1 582 958,26	2 081 003,78

Muut

Muut saadut ennakomaksut	4 950,31	38 157,26
Muut siirtovelat	6 901 456,64	8 035 690,95
Yhteensä	6 906 406,95	8 073 848,21

Siirtovelat ja saadut ennakot yhteensä

8 489 365,21 **10 154 851,99**

30. Velat, joilla on huonompi etuoikeus kuin muilla veloilla

Velat, joilla on huonompi etuoikeus kuin muilla veloilla

	31.12.2016
Pääomalainat	0,00
Muut	0,00
Yhteensä	0,00

Yksittäiset velat, jotka ylittävät 10 prosenttia huonommalla etuoikeudella olevien velkojen yhteismäärästä

31.12.2016

Velka	Kirjanpitoarvo	Nimellisarvo	Valuutta	Korko %	Lainan eräpäivä
	0,00	0,00		0,00	
	0,00	0,00		0,00	
	0,00	0,00		0,00	
	0,00	0,00		0,00	
	0,00	0,00		0,00	
	0,00	0,00		0,00	
	0,00	0,00		0,00	
	0,00	0,00		0,00	
	0,00	0,00		0,00	
	0,00	0,00		0,00	

Liikkeeseenlaskijalla on oikeus lainan takaisinostoon vain Finanssivalvonnan luvalla. Velkojilla ei ole oikeutta vaatia ennaenaikaista takaisinmaksua.

31. Oma pääoma

	Oma pääoma tilikauden alussa	Lisäykset	Vähennykset	Siirrot erien välillä	Oma pääoma tilikauden lopussa
Oma pääoma yhteensä	214 087 692,07	14 917 760,12	-8 450 972,95	0,00	220 554 479,24
Osuuspääoma	66 878 440,00	1 965 844,09	-6 288 300,00	0,00	62 555 984,09
Jäsenosuudet	5 064 440,00	378 244,09	-99 000,00	0,00	5 343 684,09
Tuotto-osuudet	60 000 000,00	1 587 600,00	-4 492 700,00	117 400,00	57 212 300,00
Lisäosuudet	1 814 000,00	0,00	-1 696 600,00	-117 400,00	0,00
Ylikurssirahasto	0,00				0,00
Arvonkorotusrahasto	0,00				0,00
Muut sidotut rahastot	18 221 619,57	99 198,99	-297 300,59	0,00	18 023 517,97
Vararahasto	11 779 177,36				11 779 177,36
Käyvän arvon rahasto	6 442 442,21	99 198,99	-297 300,59		6 244 340,61
Sääntöjen mukaiset rahastot	0,00				0,00
Muut rahastot	0,00				0,00
Vapaat rahastot	18 193 122,77				18 193 122,77
Edellisten tilikausien voitto tai tappio	110 794 509,73		-1 865 372,36		108 929 137,37
Tilikauden voitto tai tappio		12 852 717,04	0,00		12 852 717,04

Käyvän arvon rahaston muutokset

	Tilikauden alussa	Lisäykset	Vähennykset	Tuloslaskelmaan siirretty	Tilikauden päättyessä
Saamistodistukset	264 015,94	0,00	357 412,29	-85 777,76	-7 618,59
Osakkeet ja osuudet	3 924,11	2 377,70	0,00	6 301,81	0,00
Muut	6 174 502,16	96 821,29	19 364,25	0,00	6 251 959,20
Rahavirran suojaus	7 718 127,71	96 821,29	0,00	0,00	7 814 949,00
laskennalliset verot	-1 543 625,55	0,00	19 364,25		-1 562 989,80
Yhteensä	6 442 442,21	99 198,99	376 776,54	-79 475,95	6 244 340,61

32. Sidottu ja vapaa oma pääoma sekä jakokelvottomat vapaan oman pääoman erät

Oma pääoma 31.12.2016

Sidottu oma pääoma
Vapaa oma pääoma

80 579 502,06
139 974 977,18
220 554 479,24

Oma pääoma yhteensä

Voitonjakokelpoiset varat 31.12.2016

Vapaa oma pääoma
- aktivoidut kehittämismenot
- muut jakokelvottomat erät

139 974 977,18
17 600,00
139 957 377,18

Voitonjakokelpoiset varat

33. Rahoitusvarojen ja -velkojen maturiteettijakauma 31.12.2016

Jäljellä oleva juoksu-aika	alle 3 kk	3 - 12 kk	1 - 5 vuotta	5 - 10 vuotta	yli 10 vuotta
Keskuspankkirahoitukseen oikeuttavat saamistodistukset	0,00	0,00	0,00	0,00	0,00
Saamiset luottolaitoksilta	187 509 663,79	21 000 000,00	92 500 000,00	70 000 000,00	0,00
Saamiset yleisöltä ja julkisyhteisöiltä	38 094 473,48	100 393 100,56	422 189 704,33	326 972 422,15	314 769 823,39
Saamistodistukset	10 571 212,30	1 322 126,00	0,00	0,00	2 528 324,46
Velat luottolaitoksille	30 009 448,09	40 000 000,00	100 000 000,00	10 000 000,00	0,00
Velat yleisölle ja julkisyhteisöille	1 297 155 268,47	7 557 894,23	2 722 778,65	152 755,98	4 867 529,02
Yleiseen liikkeeseen lasketut velkakirjat	0,00	0,00	0,00	0,00	0,00
Velat, joilla huonompi etuoikeus kuin muilla veloilla	0,00	0,00	0,00	0,00	0,00

Muut kuin määräaikaiset talletukset sisältyvät maturiteetti- ja luokkaan "alle 3 kk".

34a. Koti- ja ulkomaanrahan määräiset omaisuus- ja velkaerät 31.12.2016

Saamiset luottolaitoksilta
Saamiset yleisöltä ja julkisyhteisöiltä
Keskuspankkirahoitukseen oikeuttavat saamistodistukset ja muut saamistodistukset
Johdannaissopimukset
Muu omaisuus
Velat luottolaitoksille
Velat yleisölle ja julkisyhteisöille
Yleiseen liikkeeseen lasketut velkakirjat
Johdannaissopimukset ja kaupankäyntitarkoituksessa pidettävät velat
Velat, joilla on huonompi etuoikeus kuin muilla veloilla
Muut velat

Kotimaan raha	Ulkomaan raha
369 633 460,06	1 376 203,73
1 202 419 523,91	0,00
14 421 662,76	0,00
10 262 440,76	0,00
175 378 874,49	191 898,19
180 009 448,09	0,00
1 311 079 449,75	1 376 776,60
0,00	0,00
2 213 318,74	0,00
0,00	0,00
13 183 922,75	1 315,95

34b. Rahoitusvarojen ja -velkojen käyvät arvot ja kirjanpitoarvot sekä käypien arvojen hierarkia 31.12.2016**Rahoitusvarat**

Käteiset varat
Saamiset luottolaitoksilta
Saamiset yleisöltä ja julkisyhteisöiltä
Saamistodistukset
Osakkeet ja osuudet
Osakkeet ja osuudet omistusyhteisyyksissä
Osakkeet ja osuudet samaan konserniin kuuluvissa yrityksissä
Johdannaissopimukset

Kirjanpitoarvo	Käypä arvo
3 074 300,38	3 074 300,38
371 009 663,79	371 009 663,79
1 202 419 523,91	1 202 419 523,91
14 421 662,76	14 421 662,76
148 785 872,04	148 785 872,04
0,00	0,00
200 520,22	200 520,22
10 262 440,76	10 262 440,76
1 750 173 983,86	1 750 173 983,86

Yhteensä**Rahoitusvelat**

Velat luottolaitoksille
Velat yleisölle ja julkisyhteisöille
Yleiseen liikkeeseen lasketut velkakirjat
Johdannaissopimukset ja muut kaupankäyntitarkoituksessa pidettävät velat
Velat, joilla on huonompi etuoikeus kuin muilla veloilla

180 009 448,09	180 009 448,09
1 312 456 226,35	1 312 456 226,35
0,00	0,00
2 213 318,74	2 213 318,74
0,00	0,00
1 494 678 993,18	1 494 678 993,18

Yhteensä**Taseessa käypään arvoon arvostetut rahoitusinstrumentit**

Saamistodistukset
Osakkeet ja osuudet
Johdannaiset (positiiviset käyvät arvot)
Johdannaiset (negatiiviset käyvät arvot)

	Taso 1	Taso 2	Taso 3	Yhteensä
Saamistodistukset	10 067 462,30		4 354 200,46	14 421 662,76
Osakkeet ja osuudet				0,00
Johdannaiset (positiiviset käyvät arvot)		8 049 122,02		8 049 122,02
Johdannaiset (negatiiviset käyvät arvot)		2 213 318,74		2 213 318,74

Arvostusmenetelmät, joiden laskentaparametreihin sisältyy epävarmuutta (Taso 3)

Avaava tase 1.1.2016
siirrot tasoon 3
siirrot tasosta 3
muu muutos
Päättävä tase 31.12.2016

0,00
4 354 200,46
0,00
-4 354 200,46
0,00

Taso 1: Noteeratut markkinahinnat

Hierarkiatasoon 1 ryhmitellyt erät koostuvat pörssiissä listatuista osakkeista, noteeratuista yritysten, valtioiden ja rahoituslaitosten velkapapereista sekä pörssijohdannaisista. Kyseisten instrumenttien käypä arvo määräytyy toimivilta markkinoilta saatavien noteerausten perusteella

Taso 2: Arvostusmenetelmät havainnoitavissa olevia syöttötietoja käyttäen

Arvostusmenetelmät, jotka perustuvat luotettaviin laskentaparametreihin. Hierarkiatasoon 2 luokiteltujen instrumenttien käyvällä arvolla tarkoitetaan arvoa, joka on johdettavissa rahoitusvälineen osien tai vastaavien rahoitusvälineiden markkina-arvosta, tai arvoa, joka on laskettavissa rahoitusmarkkinoilla yleisesti hyväksytyillä arvostusmalleilla ja -menetelmillä, jos markkina-arvo on niiden avulla luotettavasti arvioitavissa. Tähän hierarkiatasoon on luokiteltu suurin osa OP Yrityspankki -konsernin OTC-johdannaisista sekä yritysten, valtioiden ja rahoituslaitosten noteeratut velkapaperit, joita ei ole luokiteltu tasolle 1.

Taso 3: Arvostusmenetelmät ei havainnoitavissa olevia syöttötietoja käyttäen

Arvostusmenetelmät, joiden laskentaparametreihin sisältyy epävarmuutta. Hierarkiatasoon 3 luokitellut instrumentit arvostetaan hinnoittelumalleilla, joiden laskentaparametreihin sisältyy epävarmuutta. Lisäksi tasoon 3 luokitellaan velkapapereita, joille noteerauksia on markkinoilla arvostuspäivänä vain vähän tai ei ollenkaan. Kyseiseen tasoryhmään sisällytetään epälikvidit lainat, strukturoidut lainat ml. arvopaperistettuja lainat ja strukturoidut velkakirjat sekä hedge-rahastot. Tason 3 käypä arvo perustuu kolmannelta osapuolelta saatavaan hintatietoon.

35. Vakuudeksi annettu omaisuus 31.12.2016

	Pantit	Kiinnitykset	Muut Vakuudet	Yhteensä
Omien velkojen puolesta annetut vakuudet				
Velat luottolaitoksille	0,00	0,00	0,00	0,00
Velat yleisölle ja julkisyhteisöille	0,00	0,00	0,00	0,00
Yleiseen liikkeeseen lasketut velkakirjat	0,00	0,00	0,00	0,00
Johdannaissop. ja kaupankäyntitarkoituksessa pidettävät velat	0,00	0,00	0,00	0,00
Muut velat	0,00	0,00	0,00	0,00
Huonommalla etuoikeudella olevat velat	0,00	0,00	0,00	0,00
Yhteensä	0,00	0,00	0,00	0,00
Muut omasta puolesta annetut vakuudet	0,00	0,00	0,00	0,00
Konserniyhtiön puolesta annetut	0,00	0,00	0,00	0,00
Muiden puolesta annetut	0,00	0,00	0,00	0,00
joista lähimpiin kuuluvalla johdolle	0,00	0,00	0,00	0,00
Annetut vakuudet yhteensä	0,00	0,00	0,00	0,00

36. Eläkevastuut

	31.12.2016
Eläkesitoumuksista johtuva suora vastuu	0,00
Osuus eläkesäätiön eläkevastuun ja muiden velkojen ylikatteesta	0,00

Pankin henkilökunnan lakisääteinen eläketurva on järjestetty OP-Eläkekassan kautta ja lisäeläketurva OP-Eläkesäätiön kautta.

37. Rahoitusleasing- ja muut vuokravastuut

	31.12.2016
Yhden vuoden kuluessa maksettavat	6 693,72
Yli vuoden kuluessa ja enintään 5 vuoden kuluessa maksettavat	14 932,36
Yli 5 vuoden kuluessa maksettavat	0,00
Yhteensä	21 626,08

Sopimusten olennaiset irtisanomis- ja lunastusehdot**38. Taseen ulkopuoliset sitoumukset**

	Tytäryritysten puolesta	Osakkuusyri-tysten puolesta	Muiden puolesta	Yhteensä
Taseen ulkopuoliset sitoumukset 31.12.2016	0,00	0,00	65 676 892,23	65 676 892,23
Asiakkaan puolesta kolmannen hyväksi annetut sitoumukset	0,00	0,00	16 272 498,92	16 272 498,92
Takaukset ja pantit	0,00	0,00	16 272 498,92	16 272 498,92
Muut	0,00	0,00	0,00	0,00
Asiakkaan hyväksi annetut peruuttamattomat sitoumukset	0,00	0,00	49 404 393,31	49 404 393,31
Arvopapereiden takaisinostositoumukset	0,00	0,00	0,00	0,00
Muut	0,00	0,00	49 404 393,31	49 404 393,31
joista luottolupaukset	0,00	0,00	49 404 393,31	49 404 393,31

39. Muut vastuusitoumukset ja vastuut tilikauden päättyessä

	31.12.2016
Pankki on velvollinen tarkistamaan vuonna 2008 ja sen jälkeen valmistuneista kiinteistöinvestoinneista tekemiään alv-vähennyksiä, jos kiinteistön verollinen käyttö vähenee kymmenen vuoden tarkistusjakson aikana. Viimeiset tarkistusvuodet ovat 2017-2025 kiinteistöinvestoinnin valmistumisajankohdasta riippuen	7 402,42
	0,00
	0,00
	7 402,42

40. Henkilöstö ja toimielinten jäsenet sekä lähipiiri

Henkilöstön lukumäärä keskimäärin v. 2016

Vakinainen kokoaikainen henkilöstö
 Vakinainen osa-aikainen henkilöstö
 Määräaikainen henkilöstö

Yhteensä

Keskimääräinen lkm	Muutos tilikauden aikana
176	-26
1	-1
16	0
193	-27

Toimielinten jäsenten palkat ja palkkiot v. 2016

Hallintoneuvoston jäsenet
 Hallituksen jäsenet ja varajäsenet sekä toimitusjohtaja ja hänen sijaisensa
 josta toimitusjohtaja Juha Korhoselle maksetut palkat ja palkkiot
 sekä luontoisedut

Palkat ja palkkiot
50 380,00
566 764,00
390 169,00
13 826,00

Osuuskunnan edustajiston kokouksessa tehdyn päätöksen mukaan hallintoneuvoston puheenjohtajalle maksetaan palkkiota 825 euroa kuukaudessa, varapuheenjohtajalle 375 euroa kuukaudessa. Hallintoneuvoston puheenjohtajalle, varapuheenjohtajalle ja jäsenille maksetaan kokouspalkkiota 360 euroa kokoukselta.

Hallituksen puheenjohtajalle maksetaan palkkiota 1.750 euroa kuukaudessa, varapuheenjohtajalle 875 euroa kuukaudessa.

Hallituksen puheenjohtajalle, varapuheenjohtajalle ja jäsenille maksetaan kokouspalkkioita 425 euroa kokoukselta.

Pankin toimitusjohtajalle ei makseta hallitustyöskentelystä erillisiä palkkioita tai muita etuisuuksia.

Toimitusjohtajan vanhuuseläkeikä on 64 vuotta. Eläke-etuudet määräytyvät eläkelakien ja OP:n omien eläkejärjestelmien mukaisesti.

Toimitusjohtajan noudattama irtisanomisaika on 3 tai 6 kuukautta ja työnantajan noudattama irtisanomisaika on 6 kuukautta, jolloin hänelle irtisanomistajan palkan lisäksi suoritetaan korvauksena 12 kuukauden rahapalkkaa vastaava korvaus.

Kymenlaakson Op liittyi OP-Henkilöstörahastoon vuonna 2012.

OP-Henkilöstörahastolle maksettava voittopalkkioerä vuonna 2016 perustui seuraavien tavoitteiden saavuttamiselle:

OP Ryhmän tulos ennen veroja ja OP Ryhmän ydinvakavaraisuus (CET 1), molemmat painoilla 30% sekä keskittäjäasiakkaiden määrän muutos painolla 40 %.

Henkilöstörahastoon tehtävän palkkiosirron määrä vuodelta 2016 on noin 5,7 % rahaston jäsenten palkkasummasta.

Vuonna 2016 kirjattiin palkkioita yhteensä 426.185,13 euroa

Palkitsemisjärjestelmät

OP Ryhmän palkitseminen jakautuu yrityskohtaiseen lyhyen aikavälin palkitsemiseen sekä ryhmätasoiseen pitkän aikavälin palkitsemiseen. Palkkioiden enimmäismäärät on kaikissa järjestelmissä rajattu.

Lyhyen aikavälin palkitsemisohjelmassa ansaintajakso on kalenterivuosi ja palkkio maksetaan lähtökohtaisesti rahana.

Lyhyen aikavälin palkitsemisjärjestelmä kattaa koko henkilöstön.

Pitkän aikavälin johdon palkkiojärjestelmän piiriin kuuluvat erikseen määritellyt johtajat ja avaintehävissä toimivat henkilöt, jotka yhtiön hallitus on nimennyt. OP Osuuskunnan hallintoneuvosto päättää järjestelmän OPn ryhmätasoiset ansaintamittarit ja niille asetettavat tavoitteet kullekin ansaintajaksolle erikseen. Tavoitteet liittyvät OP Ryhmän tulokseen ennen veroja, ydinvakavaraisuuteen (CET1) ja keskittäjäasiakkaiden määrän kasvuun.

Pitkän aikavälin järjestelmä koostuu peräkkäisistä kolmen vuoden pituisista ansaintajaksoista. Palkkion määrä riippuu tavoitteiden saavuttamisesta ansaintajakson päätyttyä. Ensimmäisen ansaintajakson 2011 - 2013 palkkio maksetaan lykkäysajan jälkeen kolmessa yhtä suuressa erässä kesäkuun loppuun mennessä vuosina 2015 - 2017.

Palkitsemisjärjestelmän ansaintajakson 2014 - 2016 perusteella mahdollisesti maksettava palkkio maksetaan OPn liikkeeseen laskemina debenttuureina. Ansaittu euromääräinen palkkio muunnetaan debenttuurien kappalemääräksi järjestelmän toteuman selvittyä. Palkkiosta vähennetään rahana maksettava osuus, jolla katetaan palkkiosta aiheutuvia veroja ja veroluonteisia maksuja. Palkkio maksetaan kolmessa yhtä suuressa erässä vuosina 2018 - 2020.

Palkkion arvoa jaksotetaan ansainta- ja sitouttamisjakson kuluessa. Palkkio kirjataan tuloslaskelman erään Palkat ja palkkiot ja vastaerä siirtovelaksi, kunnes se maksetaan.

Palkkion maksamiseen liittyy OP Ryhmän vakavaraisuutta sekä työ- ja toimitusuhteen voimassaoloa koskevia ehtoja.

Muuttuvan palkkion maksamisen lykkääntyminen

Muuttuvien palkkioiden maksamisesta on säädetty laissa Luottolaitostoinnasta (610/2014). Jos henkilö on luokiteltu työtehtäviensä perusteella ryhmään, joiden ammatillisesta toiminnasta voi aiheutua yritykselle merkittävää riskiä ("riskiprofiiliin vaikuttava henkilö"), lykätään muuttuvan palkkion maksua tietyissä olosuhteissa kolmelle vuodelle.

Riskiprofiiliin vaikuttavaan henkilöryhmään sovelletaan muuttuvan palkkion maksamisen lykkäämistä mikäli henkilön muuttuva palkkio yhden vuoden ansaintajaksolta ylittää Finanssivalvonnan kannanoton mukaisen rajan 50.000 euroa.

Riskiprofiiliin vaikuttavan henkilön palkkioita tarkastellaan kokonaisuutena huomioiden sekä pitkän- että lyhyen aikavälin palkkiot.

Jos maksun viivästämisen euronaraja ylittyy, osa palkkiosta maksetaan heti ja loput palkkion maksusta lykätään. Lykkäystilanteessa viivästettävä palkkio maksetaan kolmen seuraavan vuoden aikana. Sanotussa lykkäystilanteessa lyhyen aikavälin ohjelmassa maksetaan aina puolet palkkiosta rahana ja puolet OPn liikkeeseen laskemana debentuurilainana.

Tilintarkastajille maksetut palkkiot toimeksiantoryhmittäin v. 2016

Tilintarkastuksesta
Tilintarkastajan muut lausunnot
Veroneuvonta
Muut palvelut
Yhteensä

Tilintarkastus- palkkiot
11 159,72
0,00
0,00
928,53
12 088,25

Toimielinten jäsenten saamat luotot, takaukset ja vakuudet 31.12.2016

	Rahalainat 1.1.	Lisäykset	Vähennykset	Rahalainat 31.12.	Takaukset ja muut taseen ulkopuoliset sitoumukset
Hallintoneuvoston jäsenet	2 390 881,22	0,00	725 374,35	1 665 506,87	30 668,77
Hallituksen jäsenet ja varajäsenet sekä toimitusjohtaja ja hänen sijaisensa	669 434,14	339 637,46	0,00	1 009 071,60	40 000,00
Yhteensä	3 060 315,36	339 637,46	725 374,35	2 674 578,47	70 668,77

Ilmoitetut luvut sisältävät luotot ja takaukset, jotka luottolaitos tai sen konserniin tai konsolidointiryhmään kuuluva yritys on antanut luottolaitoksen hallinto- ja valvontaelinten jäsenille. Toimielinten jäsenten antamat henkilötakaukset sisältyvät myös rahalainat erään.

Rahalainojen pääasialliset korkoehdot ja muut ehdot

Hallinto- ja valvontaelinten jäsenten luottoehdoissa noudatetaan normaaleja pankin luottoehtoja. Lainat on sidottu yleisesti käytössä oleviin viitekorkoihin. Lainoja lyhennetään sovitun lyhennyssuunnitelman mukaisesti ja niillä on normaalit vakuudet.

Eläkesitoumukset

Hallintoneuvoston jäsenet
Hallituksen jäsenet ja varajäsenet sekä toimitusjohtaja ja hänen sijaisensa

Aikaisemmin toimielimiin kuuluneiden henkilöiden eläkesitoumukset

Hallintoneuvoston jäsenet
Hallituksen jäsenet ja varajäsenet sekä toimitusjohtaja ja hänen sijaisensa

0,00
0,00
0,00
0,00
0,00
0,00

Lähipiiri

	Omistus	Hallinto- henkilöt	Osakkuus- yritys	Muut
Saamiset yleisöltä ja julkisyhteisöltä 31.12.	0,00	4 729 723,74	0,00	0,00
Arvon alentumistappiot 1.1.	0,00	0,00	0,00	0,00
Arvon alentumistappioiden muutos tilikaudella	0,00	0,00	0,00	0,00
Arvon alentumistappiot 31.12.	0,00	0,00	0,00	0,00
Saamistodistukset 31.12.	0,00	0,00	0,00	0,00
Arvon alentumistappiot 1.1.	0,00	0,00	0,00	0,00
Arvon alentumistappioiden muutos tilikaudella	0,00	0,00	0,00	0,00
Arvon alentumistappiot 31.12.	0,00	0,00	0,00	0,00
Osakkeet ja osuudet 31.12.	0,00	0,00	0,00	0,00
Arvon alentumistappiot 1.1.	0,00	0,00	0,00	0,00
Arvon alentumistappioiden muutos tilikaudella	0,00	0,00	0,00	0,00
Arvon alentumistappiot 31.12.	0,00	0,00	0,00	0,00
Takaukset ja muut taseen ulkopuoliset sitoumukset 31.12.	0,00	165 297,01	0,00	0,00

Osuuspankin lähipiiriin kuuluvat pankin hallintoneuvoston jäsenet, hallituksen jäsenet ja varajäsenet, toimitusjohtaja ja toimitusjohtajan sijainen, tilintarkastaja ja varatilintarkastaja tai tilintarkastusyhteisön päävastuullinen tilintarkastaja sekä näiden aviopuoliset tai avioliitonomaisessa suhteessa olevat henkilöt ja alaikäiset lapset. Lähipiiriin kuuluvat myös yhteisöt ja säätiöt, joissa edellä mainituilla henkilöillä on yksin tai yhdessä toisen kanssa kirjanpitolaisissa tarkoitettu määräysvalta.

Lisäksi lähipiiriin kuuluu se, jolla omistuksen nojalla on vähintään 20 prosenttia osuuspankin osuuksista tai omistuksen, optio-oikeuden tai vaihtovelkakirjalainan nojalla on tai voi olla vastaava omistus tai äänivalta pankin konserniin kuuluvassa yhteisössä, jollei omistuksen kohteena olevan yhtiön merkitys koko konsernin kannalta ole vähäinen. Näiden yritysten edellisessä kappaleessa mainitut vastaavat henkilöt kuuluvat samoin lähipiiriin.

Lähipiiriin kuuluu myös osuuspankin konsernitilinpäätökseen yhdistelty osakkuusyhtiö.

Osuuspankin kanssa yhteisen määräysvallan alaiset yhteisöt kuuluvat myös osuuspankin lähipiiriin (sisaryitykset).

41. Omistukset muissa yrityksissä 31.12.2016

		Omistusosuus, %	Oma pääoma	Tilikauden voitto tai tappio
Tytäryritykset				
Yrityksen nimi:	Kymenlaakson OP-Kiinteistökeskys Oy	100,00 %	555 122,41	145 598,22
Kotipaikka:	Kouvola			
Yrityksen nimi:	Kiinteistö Oy Kotkan Kirkkokatu 14	100,00 %	6 166 643,85	26,91
Kotipaikka:	Kotka			
Yrityksen nimi:	Kiinteistö Oy karjalantie 10-12	100,00 %	488 508,62	26,77
Kotipaikka:	Kotka			
Yrityksen nimi:	Kiinteistö Oy Jaalan OP-talo	100,00 %	152 604,36	373,56
Kotipaikka:	Kouvola			
Yrityksen nimi:	Kiinteistö Oy Jaalan Sahaniemi	100,00 %	466 024,08	-1 694,35
Kotipaikka:	Kouvola			
Yrityksen nimi:	Kiinteistö Oy Walkealan Kestikievari	100,00 %	483 071,88	1 760,21
Kotipaikka:	Kouvola			
Yrityksen nimi:	Kiinteistö Oy Kouvolan Valtaholvi	100,00 %	2 142 731,32	-37 168,38
Kotipaikka:	Kouvola			
Yrityksen nimi:	Kiinteistö Oy Valkealan OP-Kulma	100,00 %	955 387,48	3 868,25
Kotipaikka:				
		Omistusosuus, %	Oma pääoma	Tilikauden voitto tai tappio
Omistusyhteisyritykset				
Yrityksen nimi:	Kiinteistö Oy Kuusankosken Keskuskulma	30,90 %	1 409 462,79	-70 862,79
Kotipaikka:	Kouvola			
Yrityksen nimi:	Kiinteistö Oy POP-Kulma	40,56 %	1 500 363,63	-34 018,63
Kotipaikka:	Hamina			
Yrityksen nimi:	Kiinteistö Oy Vehkalahden Neuvot On	23,20 %	469 818,55	485,31
Kotipaikka:	Hamina			
Yrityksen nimi:	Kiinteistö Oy Kenraalinjousi	28,70 %	1 675 492,05	25,00
Kotipaikka:	Kouvola			
Yrityksen nimi:	Kiinteistö Oy Kenraalinlinna	23,70 %	2 527 631,62	25,00
Kotipaikka:	Kouvola			
Yrityksen nimi:				
Kotipaikka:				
Yrityksen nimi:				
Kotipaikka:				
		Omistusosuus, %	Oma pääoma	Tilikauden voitto tai tappio
Yritykset, joissa luottolaitoksella on rajoittamaton vastuu				
Yrityksen nimi:				
Kotipaikka:				
Yritysmuoto:				
Yrityksen nimi:				
Kotipaikka:				
Yritysmuoto:				
Yrityksen nimi:				
Kotipaikka:				
Yritysmuoto:				
Yrityksen nimi:				
Kotipaikka:				
Yritysmuoto:				

42. Notariaattitoiminta

Osuuspankki tarjoaa arvopaperivälitystä sekä säilytys- ja hoitopalvelua samoin kuin muita asiakkaan omaisuuden hoitoon liittyviä palveluja, kuten lainhuudatus- ja kiinnitysasiat, yhteisöjen perustamiset ja uudelleenjärjestelyt, saatavien perimistehtävät, asiakkaan omaisuuden säilytys, perunkirjoitus- ja pesänselvitystoimet, asiakkaan oikeudellinen neuvonta omaisuuden hoitoon ja varojen sijoittamiseen liittyvissä asioissa. Lisäksi pankki tarjoaa toimeksiantoon perustuvia omaisuuden hoitoon liittyviä liikeyritysten, kiinteistö- ja asunto-osaakeyhteisöjen osakkeiden ja osuuksien ostoa ja myyntiä, sekä kiinteistöjen ja asuntojen vuokrausta.

Osuuspankin sellaisten omissa nimissään asiakkaan lukuun hallitsemien varojen kokonaismäärä, joita sijoituspalvelulain 9. luvun mukaan ei merkitä varoiksi osuuspankin taseeseen

--

43. Osuuspankin jäsenten lukumäärä sekä maksamatta olevat ja irtisanotut osuusmaksut 31.12.2016

Jäsenten lukumäärä
Maksamatta olevat osuusmaksut
Irtisanotut jäsenosuusmaksut
Irtisanotut lisäosuusmaksut
Irtisanotut tuotto-osuusmaksut

	51 891
	2 215,91
	156 100,00
	1 687 500,00
	6 559 200,00

Irtisanotun osuuspääoman takaisinmaksun edellytykset ja ajankohta

Osuuspankkien omaan pääomaan sisältyy osuuspankkien jäsenten jäsenosuusmaksut sekä jäsenten tekemät sijoitukset tuotto-osuuksiin, joiden koron maksusta ja pääoman palauttamisesta pankilla on ehdoton oikeus kieltäytyä. Jäsenosuusmaksu ja siitä seuraava asiakasomistajuus antaa mahdollisuuden osallistua pankin hallintoon ja päätöksentekoon. Tuotto-osuuksiin ei liity asiakasomistajien oikeuksia eivätkä ne anna äänivaltaa. Vuosille 2016-2017 tavoitellaan tuotto-osuuksille 3,25 %:n korkoa ja maksettava korko vahvistetaan vuosittain jälkikäteen. Tuottotavoite voi muuttua vuosittain.

Mikäli osuuspankki ei ole kieltäytynyt palauttamisesta, jäsenosuusmaksu ja tuotto-osuusmaksu voidaan palauttaa 12 kuukauden kuluessa sen tilikauden päättymisestä, jonka aikana jäsenyys on päättynyt tai tuotto-osuuden omistaja on irtisanonut osuuden. Ellei palautusta voida jonakin vuonna maksaa täysimääräisesti, maksamatta jäänyt osa maksetaan seuraavien tilinpäätösten perusteella käytettävissä olevista omista pääomista. Edellä määrätty oikeus maksamatta jääneen osan jälkipalautukseen päättyy kuitenkin viidennen seuraavan tilinpäätöksen jälkeen. Maksamatta jääneelle osalle ei makseta korkoa.

Osuuspankkien kansallisessa tilinpäätöksessä omiin pääomiin luetaan lisäksi lisäosuuspääoma, josta osuuspankeilla ei ole ehdotonta oikeutta kieltäytyä palauttamasta jäsenille. Irtisanottu lisäosuuspääoma luokitellaan tilinpäätöksessä velaksi. Lisäosuuspääoma palautetaan kuuden kuukauden kuluessa sen tilikauden päättymisestä, jonka perusteella palautus ensimmäisen kerran voidaan suorittaa. Jos irtisanottua lisäosuusmaksua ei ole voitu palauttaa kokonaisuudessaan, voi palautus tapahtua jälkipalautuksena, jos se on kolmen seuraavan tilinpäätöksen perusteella mahdollista. Lisäosuudelle maksetaan korkoa siihen asti, kun se on osuuskuntalain mukaan nostettavissa.

44. Pitkäaikaissäätämispalvelu

OP-eläkesäästön eläketili
Määräaikaiss- tai muulle talletustilille tehdyt sijoitukset
Osuuspankin taseessa olevat sijoitukset yhteensä
Taseen ulkopuoliset sijoitukset, sijoitusrahastot, osakkeet, jvk-lainat (sis. myyntisaamiset/ostovelat)
OP-eläkesäästön eläketililtä veloitetut sopimuksen mukaiset kulut ja palkkiot
Tilikauden aikana säästämistililtä maksetut eläkkeet

	31.12.2016
	40 066,08
	0,00
	40 066,08
	408 393,45
	437,09
	14 393,65

LUETTELO KIRJANPITOKIRJOISTA JA TOSITELAJEISTA

OP RYHMÄN SAP tositelajit ja tositenumerosarjat

Pankin pääkirjanpito on SAP-järjestelmässä ja osakirjanpitojen tiedot on siirretty pääkirjanpitoon yhdistelmänä tai muuna yhteenvetona.

Merkittävimmät osakirjanpidot:

Ottolainaus
 Antolainaus
 Omistaja-asiakasrekisteri
 Bonusjärjestelmä
 Tuotto-osuudet
 Korva, arvopaperikirjanpito
 Matkavaluutta
 ASLA, asiakaslaskutus
 Calypso, johdannais- ja arvopaperikirjanpito
 JORR, johdannaisreskontra
 Pankkitakaukset
 Haltia, kiinteistökirjanpito
 Havas, vastike- ja vuokrareskontra
 Osuuspankkien tilit OP Yrityspankissa
 POPS, Pankkien väliset online pikasiirrot ja shekit
 SAP HR ja Aditro
 SAP käyttöomaisuus
 SAP osto- ja myyntireskontra, Ariba, Basware IP ja Basware maksuliikenne

Sovellus- tosite *)	Nimi	Tosite- laji	Numerosarja alku	loppu
	TOISTUVA TOSITE	X1	7700001	7799999
	MALLITOSITE	X2	7800001	7899999
	KAUDEN PÄÄTÖS, lopullinen	SA	1000010001	1000019999
	KAUDEN PÄÄTÖSTOS, purettavat	SB	1000020001	1000029999
	ENNAKKOKIRJAUS, lopullinen	SC	1000030001	1000039999
	ENNAKKOKIRJAUS, purettavat	SD	1000040001	1000049999
	PÄIVITTÄISTOSITE	SE	1000050001	1000059999
	ED.KUUKAUDEN KORJAUKSET/AURUM	SF	1000060001	1000069999
	AGIOARVOSTUS MANUAALINEN	SH	1000080001	1000089999
	SALDONSIIIRTO, PURETTAVA (taseen väärän merkkisten saldojen siirto)	SS	1000090001	1000099999
	ARVONLISÄVERON KORJAUS	SV	1000100000	1000109999
	LOMAPALKKAVARAUS	SL	1000110001	1000119999
	HENKILÖSIVUKULUT	SM	1000120001	1000129999
	IFRS-OVY JA -OPHV -saldonsiirto	SI	1000130001	1000139999
	GE-PALKKIOVARAUS	GK	1000140001	1000149999
	TULOSPALKK. JAKSOTUS	GM	1000150001	1000159999
	VEROJAKSOTUS, PURETT.	GO	1000160001	1000169999
	TALL.SUOJARAH. JAKS.	GQ	1000170001	1000179999
	RYHMÄKOHT.ARVONALENT	GX	1000180001	1000189999
	VEROJAKSOTUS,LOPULL.	GY	1000190001	1000199999
	PÄIVITT.TOS./OKO PKL	SO	1000200001	1000209999
	ALV-VELOITUS	GZ	1000210001	1000219999
	ALV-SIIIRTO	ST	1000220001	1000229999
	SOS.KULUVELAN SIIIRTO	SR	1000230001	1000239999
	SIJ.OM. PÄIVITT./VAR	SP	1000240001	1000249999
	SIJ.OM TP PURETT/VAR	SQ	1000250001	1000259999
	LOMAP.VARAUS/KUSTP.S	GF	1000260001	1000269999
	SOS.KULUVELAN SIIIRTO lopullinen	SY	1000270001	1000279999
	KIINTEISTÖSIJ. PÄIV.	SZ	1000280001	1000289999
	KIINTEISTÖSIJ. PURET	SX	1000290001	1000299999
	ELIMINOINTI BALTIA purettava	MB	1000300001	1000309999
	ELIMINOINTI BALTIA ei-purettava	RC	1000310001	1000319999
	PUH.KULUJEN ALV-OIK.	HD	1000320001	1000329999
	SALDONSIIIRTO, EI-PURETTAVA	SJ	1000330001	1000339999
	SALDONSIIIRTO, TEM	SN	1000340001	1000349999
	SALDONSIIIRTO, MVAT	HI	1000350001	1000359999
	KIINT YHT AVAAVA TASE	QN	1000360001	1000369999
	KÄYTTÖOMAISUUS	AA	1010000001	1010999999 RABUCH00 **)
	KÄYTTÖOMAISUUS POISTOT	AF	1011000001	1011999999 RAPERB00 **)
	KÄYTTÖOMAISUUS VARASTOSALDOK	AG	1012000001	1012999999
	LASKU e-Flow/SAP eliminoitavat	LF	1021000001	1021999999
	LASKU MANUAALINEN eliminoitavat	LM	1022000001	1022999999
	HYVITYSLASKU MANUAALINEN eliminoitavat	HM	1023000001	1023999999
	LASKUN PERUUTUS AUTOMAATTINEN	LP	1024000001	1024999999
	LASKUN MANUAALINEN MAKSU	KA	1025000001	1025999999
	AUTOMAATTISET MAKSUT	KZ	1026000001	1026999999
	LASKU E-Flow/SAP ei eliminoitavat	LG	1027000001	1027999999
	LASKU MANUAALINEN ei eliminoitavat	LN	1028000001	1028999999

Sovellus- tosite ')	Nimi	Tosite- laji	Numerosarja alku	loppu
	HYVITYSLASKU MANUAALINEN ei eliminotavat	HN	1029000001	1029999999
	MYNTILASKU MANUAALINEN eliminotavat	DR	1030000001	1030999999
	HYVITYSLASKU MANUAALINEN eliminotavat	DG	1031000001	1031999999
	MYNTILASKUN PERUUTUS	DA	1032000001	1032999999
	HYVITYSLAS.MR Ei ELIM.	DH	1033000001	1033999999
	HYVITYSLASKUTUS eliminotavat	DI	1034000001	1034999999
	LASKUN MAKSU	DZ	1035000001	1035999999
	HYVITYSLASKUTUS ei eliminotavat	DJ	1036000001	1036999999
	MYNTILASKU MANUAALINEN ei eliminotavat	DS	1037000001	1037999999
	MYNTILASKUTUS eliminotavat	DT	1038000001	1038999999
	MYNTILASKUTUS ei eliminotavat	DU	1039000001	1039999999
	TASAUS	MT	1040000001	1040999999
	MATKALASKU /MATKAMIES	FA	1041000001	1041999999
	KONEKIELISET TILIOTETAPAHTUMAT	FB	1042000001	1042999999
	LUOTTORESKONTRA/KOTIPANKKI	FC	1043000001	1043999999
	JAHA/KOTIPANKKI	FD	1044000001	1044999999
	IFACTOR /OPR	FE	1045000001	1045999999
	IFACTOR /OPR JAKSOTUS	FF, FG	1046000001	1046999999
	SOPRI /OPR	FH	1047000001	1047999999
	SOPRI /OPR JAKSOTUS	FI,FJ	1048000001	1048999999
	LUOTTOTILI /OPR	FK	1049000001	1049999999
	LEASONG OR /OPR	FL	1050000001	1050999999
	VARAINHANKINTA /OPR	FM	1051000001	1051999999
	VARAINHANKINTA /OPR JAKSOTUS	FN, FO	1052000001	1052999999
	DISKONTATUT OSAMAKSUT /OPR	FP	1053000001	1053999999
	DISKONTATUT OSAM. /OPR JAKSOTUS	FQ, FR	1054000001	1054999999
	OIKEUDELLINEN PERINTÄ /OPR	FS	1055000001	1055999999
	OSAMAKSULEASING (VIEW21) /OPR	FT	1056000001	1056999999
	VIEW 21/JAKSOTUKSET	ET	1057000001	1057999999
	VIEW 21/AGIO	EU	1058000001	1058999999
9900095	SRJ-TAPAHTUMAT	FU	1059000001	1059999999
	AIRAS-PALKKIOT/AURUM	FV	1060000001	1060999999
	TYÖNANTAJAN ST-MAKSU	FX	1070000001	1070999999
	DIME/SIJ.RAHASTOT	GR	1071000001	1071999999
	OPUSCAPITA/OKO	GU	1072000001	1072999999
	ANALYSTE	IE	1073000001	1073999999
	MYNTILASKU/KIPINÄ	DB	1074000001	1074999999
	LASKUN MANUMAKS/OPKK	DY	1075000001	1075999999
	TEM MATKALASKUT	MK	1076000001	1076999999
	VIRO MANU PÄIVITT.	JS	1077000001	1077999999
	VIRO MANU TP PYSYVÄ	JV	1078000001	1078999999
	VIRO MANU TP PERUUT.	JX	1079000001	1079999999
	LATVIA MANU PÄIVITT.	JT	1080000001	1080999999
	LATVIA MANU TP PYS.	JY	1081000001	1081999999
	LATVIA MANU TP PER.	JZ	1082000001	1082999999
	LIETTUA MANU PÄIVITT	JU	1083000001	1083999999
	LIETTUA MANU TP PYS.	KB	1084000001	1084999999
	LIETTUA MANU TP PER.	KC	1085000001	1085999999
	LOMAPALKAT, OSTOLASKU	LL	1086000001	1086999999
	LOMAPALKAT, MYNTILASKU	DL	1087000001	1087999999
	JAKSOTUSAJO, SAPin man. jaksotus -toiminto	MA	1088000001	1088999999
	ACQUIRING-PALKKIOT, OR	KY	1089000001	1089999999
	ACQUIRING-PALKKIOT, MR	DE	1090000001	1090999999
	AGIOARVOSTUS	SG	1091000001	1091999999
	ACQUIRING	KQ	1092000001	1092999999
9930004	CAL PÄIVITTÄISET VIENNIT	RF	1093000001	1093999999
9930005	CAL PÄIVITTÄISET VIENNIT	RF	1093000001	1093999999
9930006	CAL PÄIVITTÄISET VIENNIT	RF	1093000001	1093999999
9930007	CAL PÄIVITTÄISET VIENNIT	RF	1093000001	1093999999
9930008	CAL PÄIVITT. TASEEN ULKOP.	RH	1094000001	1094999999
9930106	CAL KK-VAIHTEEN VIENNIT	RG	1095000001	1095999999
9930107	CAL KK-VAIHTEEN VIENNIT	RG	1095000001	1095999999
9930108	CAL KK-VAIHTEEN TASEEN ULKOP.	RI	1096000001	1096999999
9900048	LISÄOSUUSPÄÄOMA	HB	1097000001	1097999999
	BONUSKERTYMÄ/CLEARING, OR	LK	1098000001	1098999999
	BONUSKERTYMÄ/CLEARING, MR	DK	1099000001	1099999999
9900049	PERINNÄN LIITTYMÄ	HC	1100000001	1100999999
9940004	LJR ANTOLAINAUS	MC	1101000001	1101999999
990053	Banksyst päivittäiset	JD	1102000001	1102999999
990064	BLV PÄIVITTÄISET	JM	1103000001	1103999999
990067	BLT PÄIVITTÄISET	JP	1104000001	1104999999
	Bonuskäyttö toinen op, MR	DO	1105000001	1105999999
	Bonuskäyttö toinen op, OR	LO	1106000001	1106999999
	Equens/Debit-kortit	HF	1107000001	1107999999
	Ariba tilaus eliminotava	LU	1108000001	1108999999
	Ariba ei tilausta eliminotava	LV	1109000001	1109999999
	Ariba tilaus ei-eliminotava	LX	1110000001	1110999999

Sovellus- tosite ')	Nimi	Tosite- laji	Numerosarja alku	loppu
	Ariba ei tilausta ei-eliminoitava	LY	1111000001	1111999999
	Ariba peruutustosite	LZ	1112000001	1112999999
	ACQUIRING/HALTI	HG	1113000001	1113999999
	SAANA/M2	HJ	1114000001	1114999999
	VAM päivittäiset	HK	1115000001	1115999999
	VAM kk-vaihe	HL	1116000001	1116999999
12999	ENTRA	EN	1299900001	1299999999
	TEKNINEN FD EI ELIM.	Z9	2010000001	2010999999
	KASSAKP. LIITT./OPHV	NA	3010000001	3010999999
	HK KORVAUS KKP./OPHV	NB	3011000001	3011999999
	OIVA KON./OPHV	NC	3012000001	3012999999
	TUOTTOTURVA KON/OPHV	ND	3013000001	3013999999
	LAINATURVA KON./OPHV	NE	3014000001	3014999999
	HENKILÖV.KORV K/OPHV	NF	3015000001	3015999999
	RYHMÄVAK. KON./OPHV	NG	3016000001	3016999999
	IF RYHMÄELÄK K./OPHV	NH	3017000001	3017999999
	MOOTTORIAJ. KON/OPHV	NI	3018000001	3018999999
	VAHINKOVAK. KON/OPHV	NJ	3019000001	3019999999
	HENKILÖVAK. KON/OPHV	NK	3020000001	3020999999
	TAPATURMA KON./OPHV	NL	3021000001	3021999999
	KIINT.VUOKRAT K/OPHV	NM	3022000001	3022999999
	VSM KON./OPHV	NN	3023000001	3023999999
	MITTATURVA KON./OPHV	NO	3024000001	3024999999
	LÄHTEVÄ RAHA L./OPHV	NP	3025000001	3025999999
	TULEVA RAHA L./OPHV	NQ	3026000001	3026999999
	TKV KON./OPHV	NR	3027000001	3027999999
	HK KORVAUS KON./OPHV	NS	3028000001	3028999999
	AULI KON./OPHV	NT	3029000001	3029999999
	RATTI KON./OPHV	NU	3030000001	3030999999
	RAKENNUSVIRHE K/OPHV	NV	3031000001	3031999999
	SULKA KON./OPHV	NX	3032000001	3032999999
	MATKAVAKUUTUS K/OPHV	NY	3033000001	3033999999
	KASKO KON./OPHV	OA	3034000001	3034999999
	ESINEVAK.YKS. K/OPHV	OB	3035000001	3035999999
	TAKAUSVAKUUTUS/OPHV	OC	3036000001	3036999999
	SULKAN EPÄV.VAH/OPHV	OD	3037000001	3037999999
	RESK.SAATAVAL.L/OPHV	OE	3038000001	3038999999
	YT KORVAUS KKP./OPHV	OF	3039000001	3039999999
	PERUUTUS/OPHV LIITT.	NZ	3100000001	3109999999

PLA-tositelajit

Kirjanpitosite	AB	3204000000	3204999999
Täsmäytyspääkirja	AC	3205000000	3205999999
Käyttöom.konversio	AK	3206000000	3206999999
Käyttöom.kirj: netto	AN	3207000000	3207999999
Ratti Kkp.	C3	3208000000	3208999999
VSM Kkp.	C4	3209000000	3209999999
HK Korvaus Muis.	DC	3210000000	3210999999
EK Korvaus Muis.	DD	3211000000	3211999999
Manuaalipal. Muis.	DM	3212000000	3212999999
Auli Muis.	E1	3213000000	3213999999
Oiva Muis.	E2	3214000000	3214999999
Ratti Muis.	E3	3215000000	3215999999
Tuottoturva Muis.	E4	3216000000	3216999999
Mittaturva Muis.	E6	3217000000	3217999999
Ryhmävakuutus Muis.	E7	3218000000	3218999999
Rakennusvirhe Muis.	E8	3219000000	3219999999
IF Ryhmäeläke Muis.	E9	3220000000	3220999999
Ulkoinen numero	EX	3221000000	3221999999
Ratti Muis.	F3	3222000000	3222999999
VSM Muis.	F4	3223000000	3223999999
IF Ilm. eläke Muis.	F9	3224000000	3224999999
As.miesp.m.liit.jaks	H1	3226000000	3226999999
Sonet.vak.pal.jaks.l	H2	3227000000	3227999999
Asiamiehet	HA	3228000000	3228999999
Palkansaajat	HE	3229000000	3229999999
Hallinto henkilöt	HH	3230000000	3230999999
Tilapäispalkkionsaaj	HT	3231000000	3231999999
Investointityönumero	IP	3232000000	3232999999
Toimittajat - hyvät.	KG	3233000000	3233999999
Kiint.hall.järj.liit	KH	3234000000	3234999999
Toimittajat - netto	KN	3235000000	3235999999

Sovellus- tosite ')	Nimi	Tosite- laji	Numerosarja alku	loppu
	Kiint.osakejärj	KO	3236000000	3236999999
	Tilien ylläpito	KP	3237000000	3237999999
	Toimittajat - lasku	KR	3238000000	3238999999
	Kiint.sähkönl.liitt	KS	3239000000	3239999999
	Laskut, IP,ulkopuoli	LB	3240000000	3240999999
	Laji/toimintoj.kirj.	LT	3241000000	3241999999
	ML-tilitys	ML	3242000000	3242999999
	Regressilask. Kon.	MQ	3243000000	3243999999
	JV-Simmer Kon.(tulev	MS	3244000000	3244999999
	Ratti Kon.	N3	3245000000	3245999999
	IF ilm. eläk Kon.	N9	3246000000	3246999999
	EU Korvaus Kkp.	OG	3247000000	3247999999
	Henkivak.korvau Kkp.	OH	3248000000	3248999999
	Tapaturma Kkp.	OI	3249000000	3249999999
	MA korvaus Kkp.	OJ	3250000000	3250999999
	Takaus.korvaus Kkp.	OK	3251000000	3251999999
	Sulkan epäv.vah. Kkp	OL	3252000000	3252999999
	TKV Muis.	OM	3253000000	3253999999
	Moottoriajon. Muis.	ON	3254000000	3254999999
	Sulka Muis.	OO	3255000000	3255999999
	Matkavakuutus Muis.	OP	3256000000	3256999999
	Vahinkovakuutus Muis	OQ	3257000000	3257999999
	Henkilövakuutus Muis	OR	3258000000	3258999999
	Tapaturma Muis.	OS	3259000000	3259999999
	Kasko Muis.	OT	3260000000	3260999999
	Ratti maksusop. Muis	OU	3261000000	3261999999
	Esinevak.yks. Muis.	OV	3262000000	3262999999
	Takausvakuutus Muis.	OW	3263000000	3263999999
	Sulkan epäv.vah Muis	OX	3264000000	3264999999
	Regressilask. Muis.	OY	3265000000	3265999999
	Tuleva raha Muis.	OZ	3266000000	3266999999
	Palkk. as.m.liitt.ja	P1	3267000000	3267999999
	MA korvaus Muis.	PB	3268000000	3268999999
	Sulkan epäv.vah Muis	PC	3269000000	3269999999
	Henkivak.korvau Muis	PD	3270000000	3270999999
	Tapaturma Muis.	PF	3271000000	3271999999
	Takaus.korvaus. Muis	PG	3272000000	3272999999
	YT Korvaus Muis.	PH	3273000000	3273999999
	JV-Simmer Muistio	PI	3274000000	3274999999
	MA korvaus Kon.	PJ	3275000000	3275999999
	Tapaturma Kon.	PL	3276000000	3276999999
	Takaus,korvaus Kon.	PM	3277000000	3277999999
	YT Korvaus Kon.	PN	3278000000	3278999999
	JV-Simmer Kon.(lähte	PO	3279000000	3279999999
	ATK-palv.vel.liitt	PP	3280000000	3280999999
	Hinnanmuutos	PR	3281000000	3281999999
	EU Korvaus Kon.	PS	3282000000	3282999999
	EK Korvaus Kon.	PT	3283000000	3283999999
	Päätetapahtum.liitt	PU	3284000000	3284999999
	ATK-palv.vel. levyti	PW	3285000000	3285999999
	Systemipalv.vel.lii	PX	3286000000	3286999999
	Työasemaveloitukset	PY	3287000000	3287999999
	S-laskutus, Elisa	PZ	3288000000	3288999999
	Sulkan epäv.vah. Kon	QA	3289000000	3289999999
	EK Korvaus Kkp.	QB	3290000000	3290999999
	Cross-company korot	QC	3291000000	3291999999
	EU korvaus muis.	QD	3292000000	3292999999
	Hyvitys - nettosuor.	RA	3293000000	3293999999
	Ostolasku	RE	3294000000	3294999999
	Lask.vast.otto netto	RN	3295000000	3295999999
	Laskun siirto	RV	3296000000	3296999999
	SIJ/KTÖ JAKO	SK	3297000000	3297999999
	Jälkikirjaustosite	SU	3298000000	3298999999
	Tiedonsiirto	UE	3299000000	3299999999
	Maksukirjaus	ZP	3305000000	3305999999
	Pankki - täsmäytys	ZR	3306000000	3306999999
	Maksu per shekki	ZS	3307000000	3307999999
	Maksuselvitys	ZV	3308000000	3308999999
	INV.TILAUSTEN PURKU	QE	3309000000	3309999999
	Tuottoturva man. peruut	14	3310000000	3310999999
	Lainaturva man. peruut	15	3311000000	3311999999
	Mittaturva man. peruut	16	3312000000	3312999999
	Auli man. peruut	11	3313000000	3313999999
	ryhmävak man. peruut	17	3314000000	3314999999
	Rak.virhevak. man. peruut	18	3315000000	3315999999
	Oiva man. peruut	12	3316000000	3316999999
	Sulka evl man. peruut	1P	3317000000	3317999999

Sovellus-	Nimi	Tosite-	Numerosarja	loppu
tosite ')		laji	alku	
	Sulka man. peruut	1C	3318000000	3318999999
	Matkavak. man. peruut	1D	3319000000	3319999999
	Vahinkovak. man. peruut	1E	3320000000	3320999999
	M.ajoneuvovak. man. peruut	1A	3321000000	3321999999
	Henkilövak. man. peruut	1F	3322000000	3322999999
	Tapaturmavak. man. peruut	1G	3323000000	3323999999
	Kaskovak. man. peruut	1I	3324000000	3324999999
	Ratti man. peruut	13	3325000000	3325999999
	Ratti maksusop. man peruut	1J	3326000000	3326999999
	Esinevak. yks. man. peruut	1M	3327000000	3327999999
	Takausvak. man. peruut	1N	3328000000	3328999999
	EK Korvaus man. peruut	19	3329000000	3329999999
	Ratti 2 man. peruut	1B	3330000000	3330999999
	Takaus korv. man peruut	1H	3331000000	3331999999
	JV-Simmer man peruut	1K	3332000000	3332999999
	JV-Simmer muist m pe	1S	3333000000	3333999999
	Korkki TA	QF	3334000000	3334999999
	Korkki YT	QG	3335000000	3335999999
	Korkki EU	QH	3336000000	3336999999
	Korkki EK	QI	3337000000	3337999999
	Korkki YA	QJ	3338000000	3338999999
	Korkki MK	QK	3339000000	3339999999
	Korkki manuaalitosite	QL	3340000000	3340999999
	KORKKI PV MANUAALITOS.	QM	3341000000	3341999999
	Flex maksutulo, koneellinen	K1	3342000000	3342999999
	Flex maksutulo, manuaalinen kirjaus	K2	3343000000	3343999999
	Flex korvaukset, koneellinen	K3	3344000000	3344999999
	Flex korvaukset, manuaalinen kirjaus	K4	3345000000	3345999999
	Flex manuaalinen peruuntuva	K5	3346000000	3346999999
500	MARKKATOSITEMUUNTO	TF	5000000001	5000999999
501	MARKKATOSITEMUUNTO	TF	5000000001	5000999999
502	MARKKATOSITEMUUNTO	TF	5000000001	5000999999
503	MARKKATOSITEMUUNTO	TF	5000000001	5000999999
504	MARKKATOSITEMUUNTO	TF	5000000001	5000999999
505	MARKKATOSITEMUUNTO	TF	5000000001	5000999999
506	MARKKATOSITEMUUNTO	TF	5000000001	5000999999
507	MARKKATOSITEMUUNTO	TF	5000000001	5000999999
508	MARKKATOSITEMUUNTO	TF	5000000001	5000999999
509	MARKKATOSITEMUUNTO	TF	5000000001	5000999999
040	JÄSENLUOTTOVAKUUTUS	TA	5040000001	5040999999 HVRKR0H
050	ASUNTOSÄÄSTÖPALKKIOT	TB	5050000001	5050999999
060	ELÄKEKASSA	TC	5060000001	5060999999
061	ELÄKEKASSA	TC	5060000001	5060999999
080	OP-LUOTOT	TD	5080000001	5080999999
084	ALV-MAKSUT	TE	5084000001	5084999999
510	TOSITEMUUNTO	TG	5100000001	5100999999
610	ULTRA VALUUTANVAIHTO	TX	6100000001	6100999999
613	ZVS-MAKSUT/OKO	TH	6130000001	6130999999
614	ZVS-MAKSUT/OKO	TH	6130000001	6130999999
615	PSE/PE-MAKSUT/OKO	TZ	6150000001	6150999999
616	PSE/PE-MAKSUT/OKO	TZ	6150000001	6150999999
620	FORSE	TI	6200000001	6200999999
621	SDD SEPA SUORAVELOITUS	RB	6210000001	6210999999
624	AQUARIUS/OKO	GP	6240000001	6240999999
625	VIEW/PÄIVITYKSET	TJ	6250000001	6250999999
628	DPS/OPTO-TAPAHTUMAT	RZ	6280000001	6280999999
631	SEKKILUNASTUKSET (USKI)	TK	6310000001	6310999999
632	SEKKILUNASTUKSET (USKI)	TK	6310000001	6310999999
633	PANKKITAKAUKSET	TL	6330000001	6330999999
634	OKOBANKEN	TM	6340000001	6340999999
635	OKOBANKEN	TM	6340000001	6340999999
636	REMBURSSIT JA PERITTÄVÄT	TN	6360000001	6360999999
637	REMBURSSIT JA PERITTÄVÄT	TN	6360000001	6360999999
638	DPS PÄIVITTÄISET	KU	6380000001	6380999999
639	DPS TASEEN ULKOPUOL.	KV	6390000001	6390999999
640	LÄHTEVÄT MAKSUMÄÄRÄYKSET	TO	6400000001	6400999999
641	LÄHTEVÄT MAKSUMÄÄRÄYKSET	TO	6400000001	6400999999
642	LÄHTEVÄT MAKSUMÄÄRÄYKSET	TO	6400000001	6400999999
643	LÄHTEVÄT MAKSUMÄÄRÄYKSET	TO	6400000001	6400999999
644	LÄHTEVÄT MAKSUMÄÄRÄYKSET	TO	6400000001	6400999999
645	LÄHTEVÄT MAKSUMÄÄRÄYKSET	TO	6400000001	6400999999
646	LÄHTEVÄT MAKSUMÄÄRÄYKSET	TO	6400000001	6400999999
647	TULEVAT MAKSUMÄÄRÄYKSET	TP	6530000001	6530999999

Sovellus- tosite ')	Nimi	Tosite- laji	Numerosarja alku	loppu
648	TULEVAT MAKSUMÄÄRÄYKSET	TP	6530000001	6530999999
649	LÄHTEVÄT MAKSUMÄÄRÄYKSET	TO	6400000001	6400999999
653	TULEVAT MAKSUMÄÄRÄYKSET	TP	6530000001	6530999999
654	TULEVAT MAKSUMÄÄRÄYKSET	TP	6530000001	6530999999
657	ULKOMAISET SEKKILUNASTUKSET	TU	6570000001	6570999999
658	ULKOMAISET SEKKILUNASTUKSET	TU	6570000001	6570999999
659	ULKOMAISET SEKKILUNASTUKSET	TU	6570000001	6570999999
660	MATKASHEKIT	TQ	6600000001	6600999999
663	Ultra/ Henki Aquarius VIRO	KF	6630000001	6630999999
665	BANKGIRO	TV	6650000001	6650999999
666	RPM (Rahanpesun estämisen keskeytyskirjaukset)	KX	6660000001	6660999999
667	RPM/EUR	RM	6670000001	6670999999
670	VALUUTTAPÄÄKASSA	TR	6710000001	6710999999
671	SETELKAUPAT	TR	6710000001	6710999999
672	VALUUTTAPÄÄKASSA	TR	6710000001	6710999999
673	VALUUTTAPÄÄKASSA	TR	6710000001	6710999999
674	BOND/REPO PÄIVITTÄISET	TS	6740000001	6740999999
675	BOND ARVOSTUKSET	XV	6750000001	6750999999
691	TOSITEMUUNTO (TOSMU)	TT	6910000001	6910999999
692	TOSITEMUUNTO (TOSMU)	TT	6910000001	6910999999
693	TOSITEMUUNTO (TOSMU)	TT	6910000001	6910999999
694	TOSITEMUUNTO (TOSMU)	TT	6910000001	6910999999
695	TOSITEMUUNTO (TOSMU)	TT	6910000001	6910999999
696	TOSITEMUUNTO (TOSMU)	TT	6910000001	6910999999
697	TOSITEMUUNTO (TOSMU)	TT	6910000001	6910999999
698	TOSITEMUUNTO (TOSMU)	TT	6910000001	6910999999
699	TOSITEMUUNTO (TOSMU)	TT	6910000001	6910999999
	TYÖASEMATOSITTEET	TY	9000000001	9099999999
9900016	USKI ULKOM SHEKKIEN LUNASTUS	BQ	9701600001	9701699999
990005	LÄHTEVÄ CLEARING (AAMU)	VB	9900500001	9900599999
990007	Prepaid rsk-tapahtumat	KJ	9900070001	9900079999
9900001	OTTOLAINAUS	BA	9900100001	9900199999 OT003/OTORP002
990001	OTTOLAINAUS	BA	9900100001	9900199999
9900002	ANTOLAINAUS	BD	9900200001	9900299999 AMR972
9900030	OVY:N LUOTTOVAKUUTUKSET	EJ	9900300001	9900309999
9900031	OVY:N KORVAUS&VARAUS	GE	9900310001	9900319999
9900032	ABASEC/OPSTOCK	GL	9900320001	9900329999
9900004	PANKKITAKAUS	BF	9900400001	9900499999 ATRR009
990004	MTL TAPAHTUMAT / MAKSULIIKE	VA	9900400001	9900499999
9900005	LÄHETETYT ATK-VÄLITYKSET	BG	9900500001	9900599999 MGKR2005, MGKR2006
9900006	SAAPUNEET ATK-VÄLITYKSET	BH	9900600001	9900699999 MGKR2001
9900007	SELVITETTÄVÄT ATK-VÄLITYKSET	BI	9900700001	9900799999 MGKR2002
9900008	PÄÄKIRJATAPAHTUMAT	BJ	9900800001	9900899999 MGKR2004
9900009	SAAPUNEET PIKASIIROT	BK	9900900001	9900999999 MGR5150
990009	SAAPUVA CLEARING 31.12.1997 ALKAEN (AAMU)	VE	9900900001	9900999999
990010	POPS BRUTTOCLEARING 16.12.1997 ALKAEN	VF	9901000001	9901099999
9900005	LÄHETETYT ATK-VÄLITYKSET / OKO	EK	9901100001	9901199999
990012	AGIOT /VALUUTTAKASSA	VG	9901200001	9901299999
9900013	ERIKOISLAINAT	CG	9901300001	9901399999
990013	ERIKOISLAINAT	CG	9901300001	9901399999
9900014	VALUUTTAKIRJANPITO	EE	9901400001	9901499999 MV29K
990014	VALUUTTAKASSA 24.2.1997 ALKAEN	EE	9901400001	9901499999 OTALPKT
9900015	ANTOLAINAUS /ALPER	BP	9901500001	9901599999
990015	AUTOMAATTIKIRJAUS / ALPER 18.11.94 ALKAEN	BP	9901500001	9901599999
9900016	USKI ULKOM SHEKKIEN LUNASTUS	BQ	9901600001	9901699999 op:t, 7880: USLR610
990016	CLEARING 30.10.98 (YÖ)	VH	9901600001	9901699999
990017	CLEARING 30.10.98 (YÖ)	VI	9901700001	9901799999
9900018	MATKAVALUUTTA	BL	9901800001	9901899999 MAVRMTIK
	MATKAV. (MAVA) VIERAAT SEKIT JA			
990018	MATKASEKIT	BL	9901800001	9901899999
9900019	MATKAVALUUTTA/AGIO	BM	9901900001	9901999999 MAVRATIK
990019	AGIOT (MAVA)	BM	9901900001	9901999999
990020	OPICS (PÄIVITTÄINEN) (OC)	VJ	9902000001	9902099999
990022	OPICS (PÄIVITTÄINEN) (OC)	VJ	9902000001	9902099999
990023	OPICS (PÄIVITTÄINEN) (OC)	VJ	9902000001	9902099999
990024	OPICS (PÄIVITTÄINEN) (OC)	VJ	9902000001	9902099999
990025	OPICS (PÄIVITTÄINEN) (OC)	VJ	9902000001	9902099999
990122	OPICS (PÄIVITTÄINEN) (OC)	VJ	9902000001	9902099999
990123	OPICS (PÄIVITTÄINEN) (OC)	VJ	9902000001	9902099999
990124	OPICS (PÄIVITTÄINEN) (OC)	VJ	9902000001	9902099999
9900021	OP:N TILIT OKOSSA	BS	9902100001	9902199999 PR002

Sovellus- tosite ')	Nimi	Tosite- laji	Numerosarja alku	loppu
990021	OPICS (KK-VAIHDE PYSYVÄT KIRJAUKSET)	VK / VL	9902100001	9902199999
9900006	SAAPUNEET ATK-VÄLITYKSET / OKO	EL	9902200001	9902299999
9900008	PÄÄKIRJATAPAHTUMAT / OKO	EM	9902300001	9902399999
9900241	PERINTÄ- JA KORVAUSJÄRJESTELMÄ (PKJ) OVY	EQ	9902410001	9902419999
9900242	PANKKIKOHTAISET VAKUUTUKSET (PKV) OVY	ER	9902420001	9902429999
9900243	PANKKIKOHTAISET VAKUUTUKSET (PKV) OVR	ES	9902430001	9902439999
9900025	RAHAHUOLTO	EG	9902500001	9902599999
9900026	LUNASTETUT OKON SEKIT	BV	9902600001	9902699999 MGKR2003
990026	LUNASTETUT OKON SEKIT WINRESK	BV EO	9902600001 9902700001	9902699999 9902799999
990028	KAPULA PÄIVITT./OKO	GS	9902800001	9902899999
990029	KAPULA ARVOSTUS/OKO	GT	9902900001	9902999999
990030	ASLA/SIIRTYVÄT/OHMO	GD	9903000001	9903099999
990031	ASLA	VM	9903100001	9903199999
990032	ASLA / SIIRTYVÄT	VN / VO	9903200001	9903299999
990033	ASLA/OHMO	GC	9903300001	9903399999
990034	UTU/PALKKIOT	IF	9903400001	9903499999
9900035	POPS/LUNASTAMATTOMAT SEKIT YLI 10V	IG	9903500001	9903599999
9900036	PKJ JÄLKIPER. SUORIT	IH	9903600001	9903699999
990036	ELE PÄIVITTÄISET VIENNIIT	JA	9903700001	9903799999
990037	ELE TAUP VIENNIIT	JB	9903800001	9903899999
990038	ELE PERUUTETTAVAT TILINPÄÄTÖSVIENNIIT	JC	9903900001	9903999999
990041	KIRJAUSYHTEENVETO/RAHAHUOLTO	VP	9904100001	9904199999
9900042	PLATINAJÄRJESTELMÄ	BW	9904200001	9904299999 BJER122
990042	KIRJAUSYHTEENVETO/RAHAHUOLTO (UUSI)	VQ	9904200001	9904299999
9900043	CLARITY, sisäinen ICT työ (ei peruutettava)	RD	9904300001	9904399999
990044	DEVON, 30.6.99	VR	9904400001	9904499999
990045	DEVON, 30.6.99	VS	9904500001	9904599999
990046	DEVON, 30.6.99	VT	9904600001	9904699999
990047	DEVON, 30.6.99	VU	9904700001	9904799999
9900050	PALKAT	BY	9905000001	9905099999 (***)
9900052	LOMAPALKKAVELAT	GV	9905200001	9905299999 (***)
990054	Banksyst kk/tp-päätös	JE	9905900001	9905999999
990055	Banksyst taseen ulkopuoliset (jos tarvitaan)	JI	9905500001	9905599999
990056	TRADING TERMIINIEN ARVOSTUSTULOS (EI PERUUTETTAVA), VX	VI	9905600001	9905699999
990057	RJ PÄIVITTÄISET	JF	9905700001	9905799999
990058	RJ SIIRTYVÄT	JG	9905800001	9905899999
9900060	VALUUTTATILIT	BZ	9906000001	9906099999
990060	VALUUTTAOTTOLAINAUS	BZ	9906000001	9906099999
9900061	VALUUTTATILIT / AGIOT	CA	9906100001	9906199999 DARRAGI/OVARP002
990061	VALUUTTAOTTOLAINAUS / AGIOT	CA	9906100001	9906199999
9900062	VALUUTTATILIT/SIIRTYVÄ KORKO	CB,CC	9906200001	9906299999 DARRASK/OVARP002
990062	VALUUTTAOTTOLAINAUS/SIIRTYVÄT ERÄT	CB / CC	9906200001	9906299999
9900063	LÄHTEVÄT ULKOMAAN MAKSUT	CD	9906300001	9906399999 LUMR124
990065	BLV TILINP. PYSYVÄ	CD	9906500001	9906599999
990066	BLV TP PERUUTETTAVA	JO	9906600001	9906699999
990068	BLT TILINP. PYSYVÄ	JQ	9906800001	9906899999
990069	BLT TP PERUUTETTAVA	JR	9906900001	9906999999
9900070	SÄILYTYSPALKKIOT	CE	9907000001	9907099999
990070	SÄILYTYSPALKKIOLAKUTUS 2.11.94 ALKAEN (KESÄ.- JA JOULUK)	CE	9907000001	9907099999
9900071	ARVOPAPREIDEN MYYNTIPALKKIOT	CF	9907100001	9907199999
990071	JVK.MERKINTÄ/ARVOPAPEREIDEN VÄL.PALKKIOT	CF	9907100001	9907199999
990072	BOND/JVK/EI KÄYTÖSSÄ	VZ	9907200001	9907299999
990073	BOND/S. KOROT. PÄIV./EI KÄYTÖSSÄ	UC	9907300001	9907399999
990074	BOND/ARV. KK. L./EI KÄYTÖSSÄ	UD	9907400001	9907499999
990075	BOND/HINTAERO PÄIV./EI KÄYTÖSSÄ	UF	9907500001	9907599999
990076	Prepaid maksutapahtumat	KK	9907600001	9907699999
990077	REPO NORMAALIKIRJAUKSET/EI KÄYTÖSSÄ	YA	9907700001	9907799999
9900078	MAKSULIIKETILIN KATESIIRTO	EC	9907800001	9907899999 OKO/PR93
990078	KATESIIRTO OTTO/OPTO	YB	9907800001	9907899999
990079	BOND/ARVOPÄIVÄKIRJAUKSET	YC	9907900001	9907999999
9900080	SIJOITUSRESKONTRA/OVC	GJ	9908000001	9908099999
9900081	KORJAUSTOSITELAJI	CH	9908100001	9908199999
9900082	HALTIA VUOKRASAAMISET	EH	9908200001	9908299999
9520005	YIT-VUOKRAT	EH	9908200001	9908299999
677	KORVA/PÄIVITTÄISET	CJ	9908300001	9908399999
678	KORVA/HINTAEROT	CJ	9908300001	9908399999
9900083	KORVA-TAPAHTUMAT	CJ	9908300001	9908399999
9900083	KORVA PÄIVITTÄISET	CJ	9908300001	9908399999
9900042	PLATINAJÄRJESTELMÄ	BW	9908400001	9908499999
9900085	KIINTEISTÖRESKONTRA / UUSI	CI	9908500001	9908599999
9900086	OKO:N LAINAT	CM	9908600001	9908699999
990086	OKO:N LAINAT OP:LLE	CM	9908600001	9908699999
990087	REPO ARVOPÄIVÄKIRJAUKSET/EI KÄYTÖSSÄ	YK	9908700001	9908799999

Sovellus- tosite ')	Nimi	Tosite- laji	Numerosarja alku	loppu
9900088	HALTIA VASTIKERESKONTRA	EF	9908800001	9908899999
9900089	HALTIA VASTEKESUORITUKSET	EI	9908900001	9908999999
9900091	MAKSULIIKE /ASLA	CN	9909100001	9909199999 ALARKP01 JA 13
9900092	ASLA/OHMO	GA	9909200001	9909299999
9900095	VILU/KOTIPANKKI	GG	9909500001	9909599999
990995	OKO:N KIRJAUSYHTEENVETO / OPTO	YN	9909950001	9909959999
9901001	OTTOLAINAUS/SIIR.KOR.PERUUTUS	BC	9910010001	9910019999 OT003/ OTORP003
991001	OTTOLAINAUS / SIIRTYVÄT ERÄT	YO / YP	9910010001	9910019999
9901002	ETUKÄTEEN MAKS.KOROT/TILINP.	BE,ED	9910020001	9910029999 AMR827
991003	LOAN IQ/OKO	GN	9910030001	9910039999
991004	ANTO AGIO KIRJAUKSET JA			
991004	PENNINPYÖRISTYKSET	YQ	9910040001	9910049999
991005	YPA LAINAT	YR	9910050001	9910059999
991006	YPA LAINAT SIIRTYVÄT (eurot)	YS / YT	9910060001	9910069999
991048	YPA LAINAT SIIRTYVÄT (valuutat)	YS / YT	9910060001	9910069999
991007	KESKUSPANKKIPALVELUOSASTON LAINAT (RO)	YU	9910070001	9910079999
991008	RO SIIRTYVÄT	YV / YW	9910080001	9910089999
991009	PERINTÄANTOLAINAUS (PA)	YX	9910090001	9910099999
991010	PA SIIRTYVÄT	YY / YZ	9910100001	9910109999
9901011	OTTOLAINAUS /SIIRTYVÄ KORKO	BB	9910110001	9910119999 OT003
991012	YA-JS S. KORK. PER.	UK	9910120001	9910129999
9901013	ALS:N HOITOPALKKIOT	BN,BO	9910130001	9910139999 AMR830
991013	RO-JS S. KORK. PER.	UG	9910130001	9910139999
991014	PA-JS S. KORK. PER.	UH	9910140001	9910149999
991015	RO/AGIOKIRJAUKSET	UI	9910150001	9910159999
991016	PA/AGIOKIRJAUKSET	UJ	9910160001	9910169999
9910002	ALS-JOLLA CAP PÄIVITTÄISET	JJ	9910200001	9910209999
9901021	OPTO / SIIRTYVÄ KORKO	BT,BU	9910210001	9910219999 PR402
991024	YA VIRO AGIOT	RP	9910240001	9910249999
991025	YA VIRO PÄIVITTÄISET	RJ	9910250001	9910259999
991026	YA VIRO SIIRTYVÄT	RO	9910260001	9910269999
991027	YA VIRO AA-PERUUTUKSET	RU	9910270001	9910279999
9901003	ANTOLAINAUS /Okopankki	EY,EZ	9910300001	9910399999
991034	YA LATVIA AGIOT	RR	9910340001	9910349999
991035	YA LATVIA PÄIVITTÄISET	RK	9910350001	9910359999
991036	YA LATVIA SIIRTYVÄT	RQ	9910360001	9910369999
991037	YA LATVIA AA-PERUUTUKSET	RX	9910370001	9910379999
9901042	PLATINAJÄRJESTELMÄ/SIIRTYVÄ	BX,BR	9910420001	9910429999 BJER221
991044	YA LIETTUA AGIOT	RT	9910440001	9910449999
991045	YA LIETTUA PÄIVITTÄISET	RL	9910450001	9910459999
991046	YA LIETTUA SIIRTYVÄT	RS	9910460001	9910469999
991047	YA LIETTUA AA-PERUUTUKSET	RY	9910470001	9910479999
9901050	ALS/PREEMIOT JA ARV.	GH	9910500001	9910509999
9901055	ALS/JOHD.AR.V.PER.	GI	9910550001	9910559999
9901083	KORVA-TAPAHTUMAT/SIIRT. KORKO	CK,CL	9910830001	9910839999
9901083	KORVA OSAKKEET /SIIRTYVÄT	CK,CL	9910830001	9910839999
990083	KORVA RM/ARVOSTUKSET	CK	9910830001	9910839999
991083	KORVA RM/ARVOST.PER.	CL	9910830001	9910839999
9901086	OKO:N LAINOJEN SIIRTYVÄT	CV	9910860001	9910869999
991086	OKO:N LAINAT OP:LLE / SIIRTYVÄT	CV / CY	9910860001	9910869999
9901091	MAKSULIIKE /ASLA /SIIRTYVÄ KORKO	CO,CP	9910910001	9910919999 ALARKP06 JA 07
9901092	SSP:N KAUPPAHINNAN JAKSOTUS	CQ,CZ	9910920001	9910929999
9901093	ASLA/OHMO/SIIRTYVÄT	GB	9910930001	9910939999
991111	OKOPANKIN TASESIIRROT / OL	XA	9911110001	9911119999
991112	OKOPANKIN TASESIIRROT /ALS	XB	9911120001	9911129999
991113	OKOPANKIN TASESIIRROT / VALUUTAKASSA	XC	9911130001	9911139999
991114	OKOPANKIN TASESIIRROT / DA	XD	9911140001	9911149999 ACR3B1/ACR3B2
99010201	ATK-LASKUTUS OPK /JP	CS	9912010001	9912019999
990176	PREPAID TILITYKSET	KT	9917600001	9917699999
991995	OPTON KONEKIELISET SIIRT.KOROT	XE / XF	9919950001	9919959999
992001	TERMIINI / H TAI TR	XG	9920010001	9920019999
9920002	ALS-JOLLA CAP TILINPÄÄTÖS	JK	9920020001	9920029999
992005	FRA PÄÄOMAT	XH	9920050001	9920059999
990201	ATK-LASKUTUS / OKO	YL	9920100001	9920199999
990202	SRJ-PALKKIONPALAUTUSJAKSOTUS/OP- RAHASTO	IA	9920200001	9920299999
9900203	SRJ- PALKKIONPALAUTUSJAKSOTUS/SAAJAYHTIÖT	IB	9920300001	9920399999
9900205	OMISTAJAJÄSENREKISTERI	CT	9920500001	9920599999 JRER110
990207	TALLETUSSIIRROT	YM	9920700001	9920799999
679	PÄÄOMAKONVERSIOT	Z4	9920830001	9920839999
9902083	PÄÄOMAKONVERSIOT	Z4	9920830001	9920839999
992100	PANKKITAKAUKSET	XI	9921000001	9921009999 PTKR3301
992101	PANKKITAKAUSET / AGIOT	XJ	9921010001	9921019999
992102	HENKIVAKUUTUS	HV	9921020001	9921029999

Sovellus- tosite ')	Nimi	Tosite- laji	Numerosarja alku	loppu
683	ARVOSTUSKONVERSIO/PURKU	Z5	9921830001	9921839999
9902183	ARVOSTUSKONVERSIO/PURKU	Z5	9921830001	9921839999
684	ARVOSTUSKONVERSIO/UUDET	Z6	9922830001	9922839999
9902283	ARVOSTUSKONVERSIO/UUDET	Z6	9922830001	9922839999
992400	CPICS (TASEEN ULKOPUOLISET)	XL	9924000001	9924009999
9903001	SALDONSIIIRTO	Z1	9930010001	9930019999
9903001	SALDONSIIIRROT	Z1	9930010001	9930019999
993002	TERMIINIT PISTE-EROT SIIRT.	XM / XN	9930020001	9930029999
9903003	EURO	Z3	9930030001	9930039999
9903003	EURO	Z3	9930030001	9930039999
9930002	ALS-JOLLA CAP TASEEN ULKOPUOLISET	JL	9930200001	9930209999
993009	TERMIINIT PISTE-EROT	XO / XP	9930090001	9930099999
994005	TERMIINIT / AGIOT	XQ	9940050001	9940059999
994006	TERMIINIT / AGIOT PALAUTUS	XR	9940060001	9940069999
9940007	LJR OPA-SIIRROT	MX	9940700001	9940799999
9940008	LJR ERIKOISLAINAT	MD	9940080001	9940089999
994010	FRA ARVOSTUKSET	XS / XT	9940100001	9940109999
9940104	LJR EFEKT.KORON HINTAERO	ME	9941040001	9941049999
9940105	LJR EFEKT.KORON HINTAERO PERUUTUS	MF	9941050001	9941059999
9940106	LJR ETUKÄTEEN MAKS.KOROT TP	MG	9941060001	9941069999
9940107	LJR ETUKÄTEEN MAKS.KOROT TP PERUUTUS	MH	9941070001	9941079999
9940108	LJR ERIK.LAINOJEN SIIRT. HOITOPALKKIOT	MI	9941080001	9941089999
9940109	LJR ERIK.LAINOJEN SIIRT. HOITOPALKKIOT PERUUTUS	MJ	9941090001	9941099999
9940110	LJR-JOLLA CAP PÄIVITTÄISET	MM	9941100001	9941109999
9940111	LJR-JOLLA CAP KK-VAIHDE PERUUTUS	ei vielä varattu		
9940112	LJR-JOLLA CAP ARVOSTUKSET	MN	9941120001	9941129999
9940113	LJR-JOLLA CAP ARVOSTUKSET PERUUTUS	ei vielä varattu		
9940114	LJR-JOLLA CAP TASEEN ULKOPUOLISET	MO	9941140001	9941149999
9940115	LJR-JOLLA CAP TASEEN ULKOPUOLISET PERUUTUS	ei vielä varattu		
9940116	LJR-KALA PREEMIOT JA ARVOSTUKSET	MP	9941160001	9941169999
9940117	LJR-KALA ARVOSTUSTEN PERUUTUS	MR	9941170001	9941179999
9940120	LJR ARVONALENTUMISET	MU	9941200001	9941209999
9940121	LJR ARVONALENTUMISET PERUUTUS	MV	9941210001	9941219999
995	AGIOT/ULKOMAANRESKONTRAT	XU	9950010001	9950019999
9950002	JORE TILINPÄÄTÖS	KD	9950020001	9950029999
9960002	JORE TASEEN ULKOP.	KE	9960020001	9960029999
9970002	CHF-TP-VIENNIT	KL	9970020001	9970029999
9970003	CHF-TAUP-VIENNIT	KM	9970030001	9970039999
	ULKOM.SIIRTYVIEN KORKOJEN			
998	AUTOMAATTIKIRJAUS	XX	9980000001	9980999999
999	VALUUTTALUOTTO	XY	9990000001	9990999999
	PERUUTUS / KUMPPANIKOODIT	PK	9999970001	9999979999
	E-FLOW PERUUTUS	EP	9999980001	9999989999
	YLEINEN PERUUTUSTOSITE	PE	9999990001	9999999999

SAPin tositepäiväkirja, kuukausipäiväkirja ja SAPin Ostovelka- ja myyntisaamistilien pääkirja

*) on arkistoitu LEA -arkistointijärjestelmään.

Tositteet on joko laadittu konekielisenä tai tulostettu paperille ja ne säilytetään kansiossa tai arkistoituna

** REA-arkistointijärjestelmään

*** Raportit arkistoitu marraskuusta 2006 lähtien Aditron eArkistossa

Rinnakkaisissa sovellustositenumeroissa lyhyemmät sovellustositenumerot ovat peräisin Intime-kirjanpitojärjestelmästä, pidemmät FMS-kirjanpitojärjestelmästä.


Jatkossa yksi sovellustositenumero kaikkien yritysten käyttöön (SAP kaikilla käytössä).

1. Tilinpäätöksen ja toimintakertomuksen allekirjoitus


Kouvola tammikuun 30 .päivänä 2017




Tapani Eskola
Puheenjohtaja




Juha Jaakkola




Lauri Heimala



Heidi Laukas



Anne Sunnonen



Juha Korhonen
Toimitusjohtaja

2. Lausunto tilinpäätöksestä ja toimintakertomuksesta

Hallintoneuvosto on tänään pidetyssä kokouksessa perehtynyt pankin tilinpäätökseen ja toimintakertomukseen. Vuoden 2017 osuuskunnan/edustajiston kokoukselle hallintoneuvosto toteaa lausuntonaan, että pankkia on hoidettu lain ja säännösten mukaisesti ja että hallintoneuvostolla ei ole Kymenlaakson Osuuspankin tilinpäätöksen eikä toimintakertomuksen johdosta huomautettavaa. Hallintoneuvosto yhtyy hallituksen esitykseen ylijäämää koskeviksi toimenpiteiksi.

Kouvola helmikuun 7 .päivänä 2017



Timo Toikka
Hallintoneuvoston puheenjohtaja



Pekka Raivisto
Hallintoneuvoston sihteeri

3. Tilintarkastajien merkintä suoritetusta tilintarkastuksesta

Suoritetusta tilintarkastuksesta on tänään annettu kertomus.

Kouvolassa helmikuun 8 .päivänä 2017

KPMG Oy Ab



Kaija Pakkanen, KHT

Tilintarkastuskertomus

Kymenlaakson Osuuspankin edustajistolle

Tilinpäätöksen tilintarkastus

Lausunto

Olemme tilintarkastaneet Kymenlaakson Osuuspankin (y-tunnus 2413735-1) tilinpäätöksen tilikaudelta 1.1.–31.12.2016. Tilinpäätös sisältää taseen, tuloslaskelman, rahoituslaskelman ja liitetiedot.

Lausuntonamme esitämme, että tilinpäätös antaa oikean ja riittävän kuvan osuuspankin toiminnan tuloksesta ja taloudellisesta asemasta Suomessa voimassa olevien tilinpäätöksen laatimista koskevien säännösten mukaisesti ja täyttää lakisääteiset vaatimukset.

Lausunnon perustelut

Olemme suorittaneet tilintarkastuksen Suomessa noudatettavan hyvän tilintarkastustavan mukaisesti. Hyvän tilintarkastustavan mukaisia velvollisuuksiamme kuvataan tarkemmin kohdassa *Tilintarkastajan velvollisuudet tilinpäätöksen tilintarkastuksessa*. Olemme riippumattomia osuuspankista niiden Suomessa noudatettavien eettisten vaatimusten mukaisesti, jotka koskevat suorittamaamme tilintarkastusta ja olemme täyttäneet muut näiden vaatimusten mukaiset eettiset velvollisuutemme. Käsityksemme mukaan olemme hankkineet lausuntonamme perustaksi tarpeellisen määrän tarkoitukseen soveltuvaa tilintarkastusevidenssiä.

Tilinpäätöstä koskevat hallituksen ja toimitusjohtajan velvollisuudet

Hallitus ja toimitusjohtaja vastaavat tilinpäätöksen laatimisesta siten, että se antaa oikean ja riittävän kuvan Suomessa voimassa olevien tilinpäätöksen laatimista koskevien säännösten mukaisesti ja täyttää lakisääteiset vaatimukset. Hallitus ja toimitusjohtaja vastaavat myös sellaisesta sisäisestä valvonnasta, jonka ne katsovat tarpeelliseksi voidakseen laatia tilinpäätöksen, jossa ei ole väärinkäytöksestä tai virheestä johtuvaa olennaista virheellisyyttä.

Hallitus ja toimitusjohtaja ovat tilinpäätöstä laatiessaan velvollisia arvioimaan osuuspankin kykyä jatkaa toimintaansa ja soveltuviissa tapauksissa esittämään seikat, jotka liittyvät toiminnan jatkuvuuteen ja siihen, että tilinpäätös on laadittu toiminnan jatkuvuuteen perustuen. Tilinpäätös laaditaan toiminnan jatkuvuuteen perustuen, paitsi jos osuuspankki aiotaan purkaa tai sen toiminta lakkauttaa tai ei ole muuta realistista vaihtoehtoa kuin tehdä niin.

Tilintarkastajan velvollisuudet tilinpäätöksen tilintarkastuksessa

Tavoitteenamme on hankkia kohtuullinen varmuus siitä, onko tilinpäätöksessä kokonaisuutena väärinkäytöksestä tai virheestä johtuvaa olennaista virheellisyyttä, sekä antaa tilintarkastuskertomus, joka sisältää lausuntonme. Kohtuullinen varmuus on korkea varmuustaso, mutta se ei ole tae siitä, että olennainen virheellisyys aina havaitaan hyvän tilintarkastustavan mukaisesti suoritettavassa tilintarkastuksessa. Virheellisyyksiä voi aiheutua väärinkäytöksestä tai virheestä, ja niiden katsotaan olevan olennaisia, jos niiden yksin tai yhdessä voisi kohtuudella odottaa vaikuttavan taloudellisiin päätöksiin, joita käyttäjät tekevät tilinpäätöksen perusteella.

Hyvän tilintarkastustavan mukaiseen tilintarkastukseen kuuluu, että käytämme ammatillista harkintaa ja säilytämme ammatillisen skeptisyyden koko tilintarkastuksen ajan. Lisäksi:

- tunnistamme ja arvioimme väärinkäytöksestä tai virheestä johtuvat tilinpäätöksen olennaisen virheellisyyden riskit, suunnittelemme ja suoritamme näihin riskeihin vastaavia tilintarkastustoimenpiteitä ja hankimme lausuntonme perustaksi tarpeellisen määrän tarkoitukseen soveltuvaa tilintarkastusevidenssiä. Riski siitä, että väärinkäytöksestä johtuva olennainen virheellisyys jää havaitsematta, on suurempi kuin riski siitä, että virheestä johtuva olennainen virheellisyys jää

havaitsematta, sillä väärinkäytökseen voi liittyä yhteistoimintaa, väärentämistä, tietojen tahallista esittämättä jättämistä tai virheellisten tietojen esittämistä taikka sisäisen valvonnan sivuuttamista.

- muodostamme käsityksen tilintarkastuksen kannalta relevantista sisäisestä valvonnasta pystyäksemme suunnittelemaan olosuhteisiin nähden asianmukaiset tilintarkastustoimenpiteet mutta emme siinä tarkoituksessa, että pystyisimme antamaan lausunnon osuuspankin sisäisen valvonnan tehokkuudesta.
- arvioimme sovellettujen tilinpäätöksen laatimisperiaatteiden asianmukaisuutta sekä johdon tekemien kirjanpidollisten arvioiden ja niistä esitettävien tietojen kohtuullisuutta.
- teemme johtopäätöksen siitä, onko hallituksen ja toimitusjohtajan ollut asianmukaista laatia tilinpäätös perustuen oletukseen toiminnan jatkuvuudesta, ja teemme hankkimamme tilintarkastusevidenssin perusteella johtopäätöksen siitä, esiintyykö sellaista tapahtumiin tai olosuhteisiin liittyvää olennaista epävarmuutta, joka voi antaa merkittävää aihetta epäillä osuuspankin kykyä jatkaa toimintaansa. Jos johtopäätöksemme on, että olennaista epävarmuutta esiintyy, meidän täytyy kiinnittää tilintarkastuskertomuksessamme lukijan huomiota epävarmuutta koskeviin tilinpäätöksessä esitettäviin tietoihin tai, jos epävarmuutta koskevat tiedot eivät ole riittäviä, mukauttaa lausuntonamme. Johtopäätöksemme perustuvat tilintarkastuskertomuksen antamispäivään mennessä hankittuun tilintarkastusevidenssiin. Vastaiset tapahtumat tai olosuhteet voivat kuitenkin johtaa siihen, ettei osuuspankki pysty jatkamaan toimintaansa.
- arvioimme tilinpäätöksen, liitetiedot mukaan lukien, yleistä esittämistapaa, rakennetta ja sisältöä ja sitä, kuvastaako tilinpäätös sen perustana olevia liiketoimia ja tapahtumia siten, että se antaa oikean ja riittävän kuvan.

Kommunikoimme hallintoelinten kanssa muun muassa tilintarkastuksen suunnitellusta laajuudesta ja ajoituksesta sekä merkittävistä tilintarkastushavainnoista, mukaan lukien mahdolliset sisäisen valvonnan merkittävät puutteellisuudet, jotka tunnistamme tilintarkastuksen aikana.

Muut raportointivelvoitteet

Muu informaatio

Hallitus ja toimitusjohtaja vastaavat muusta informaatiosta. Muu informaatio käsittää toimintakertomukseen sisältyvän informaation. Tilinpäätöstä koskeva lausuntonne ei kata muuta informaatiota.

Velvollisuutenamme on lukea toimintakertomukseen sisältyvä informaatio tilinpäätöksen tilintarkastuksen yhteydessä ja tätä tehdessämme arvioida, onko toimintakertomukseen sisältyvä informaatio olennaisesti ristiriidassa tilinpäätöksen tai tilintarkastusta suoritettaessa hankkimamme tietämyksen kanssa tai vaikuttaako se muutoin olevan olennaisesti virheellistä. Velvollisuutenamme on lisäksi arvioida, onko toimintakertomus laadittu sen laatimiseen sovellettavien säännösten mukaisesti.

Lausuntonamme esitämme, että toimintakertomuksen ja tilinpäätöksen tiedot ovat yhdenmukaisia ja että toimintakertomus on laadittu toimintakertomuksen laatimiseen sovellettavien säännösten mukaisesti.

Jos teemme suorittamamme työn perusteella johtopäätöksen, että toimintakertomukseen sisältyvässä informaatiossa on olennainen virheellisyys, meidän on raportoitava tästä seikasta. Meillä ei ole tämän asian suhteen raportoitavaa.

Kouvola 8. helmikuuta 2017

KPMG OY AB



Kajja Pakkanen
KHT