



OP Helsingin avainluvut 1.1. – 31.12.2020

Avainluvut 1-12/2020

Tulos ennen veroja,

21,0 (35,0) milj. €

Kulut/tuotot-suhde, %

78,1 (73,1)

Ydinvakavaraisuus (CET1), %

20,8 (25,5)

Rahoitustoiminta

10,8 mrd. € **+ 6,0 %**

Asiakasvarat

11,5 mrd. € **+ 8,2 %**

NPS

68

Omistaja-asiakkaita

220 367 **+ 2,6 %**

Kertyneet OP-bonukset

35,9 milj. € **+ 7,1 %**

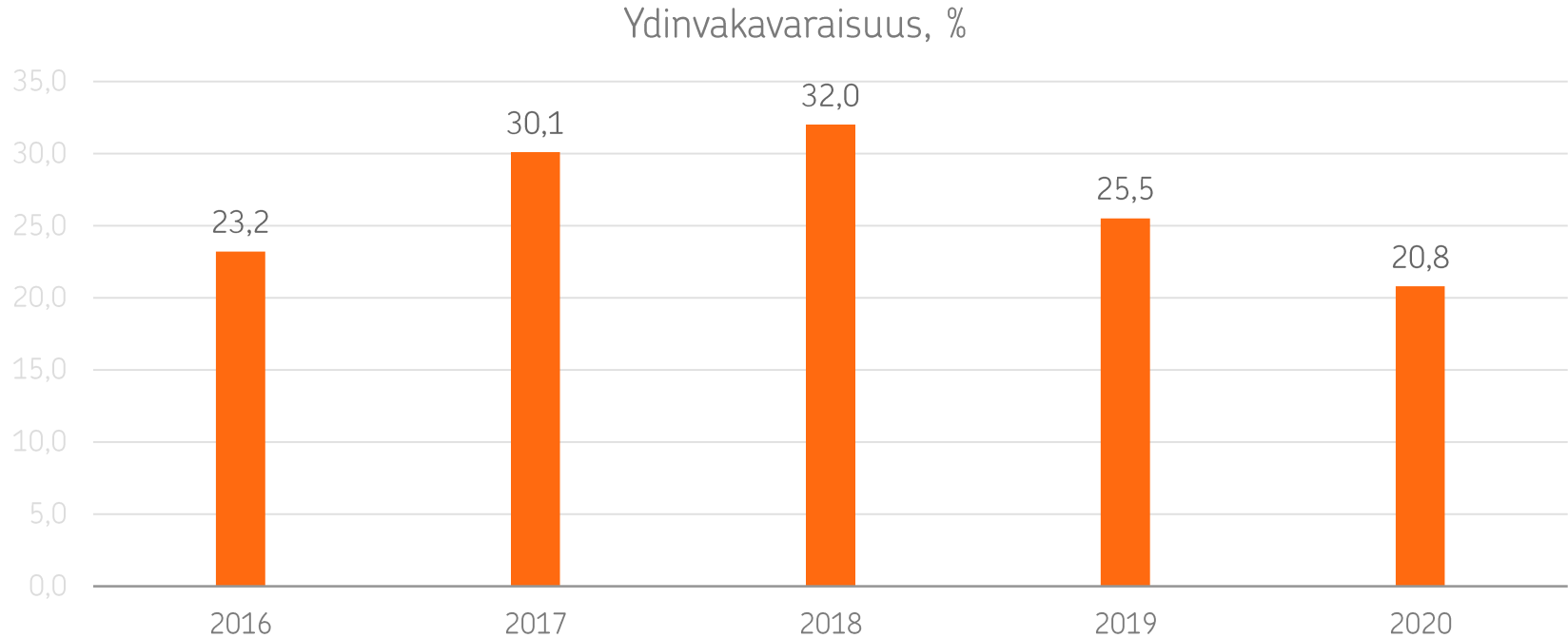
Taloudelliset tunnusluvut aikasarjana

€ milj.	2020	2019	2018	2017*	2016
Korkokate	84,6	81,5	72,8	69,4	62,7
Palkkiotuotot, netto**	50,6	52,8	49,5	49,1	49,0
Hallintokulut	93,9	86,6	69,1	64,5	66,1
Odotetut tappiot luotoista ja takaussuhteista	9,9	2,2	13,9	1,1	1,3
Tulos ennen veroja	21,0	35,0	28,7	40,2	31
Kulujen suhde tuottoihin, %**	78	73	66	67	73
Tase	13 751	11 604	10 095	8 493	7 203
Oma pääoma	743	750	729	629	539
Ydinpääoman (CET1) vakavaraisuussuhde	20,8	25,5	32,0	30,1	23,2
Vakavaraisuussuhde, %	20,8	25,5	34,7	32,9	26,0
Jäsenet	220 367	214 680	199 162	186 118	168 549

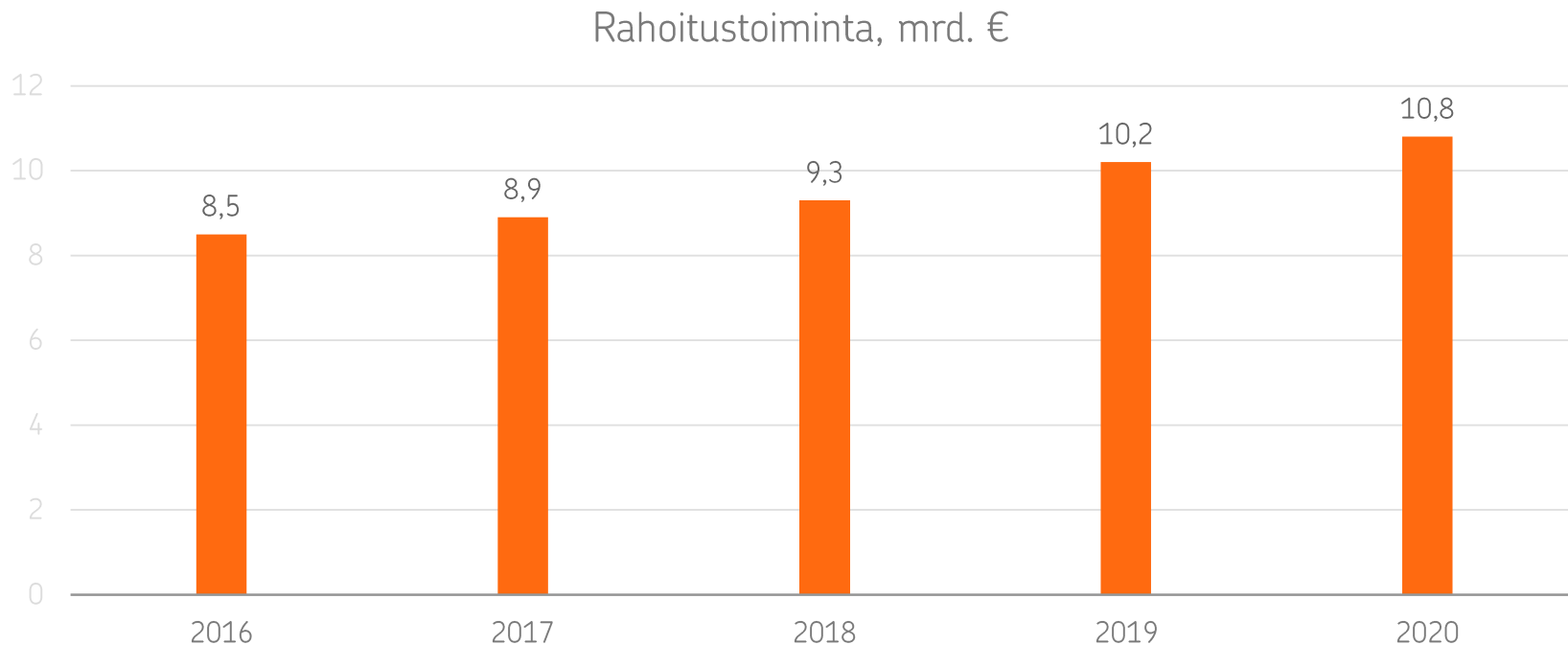
* 2017 vertailutiedot (pl. vakavaraisuussuhdeluvut) on oikaistu IFRS9 käyttöön otosta johtuen.

** sisältää OP-bonukset

Ydinvakavaraisuus laski 20,8 prosenttiin

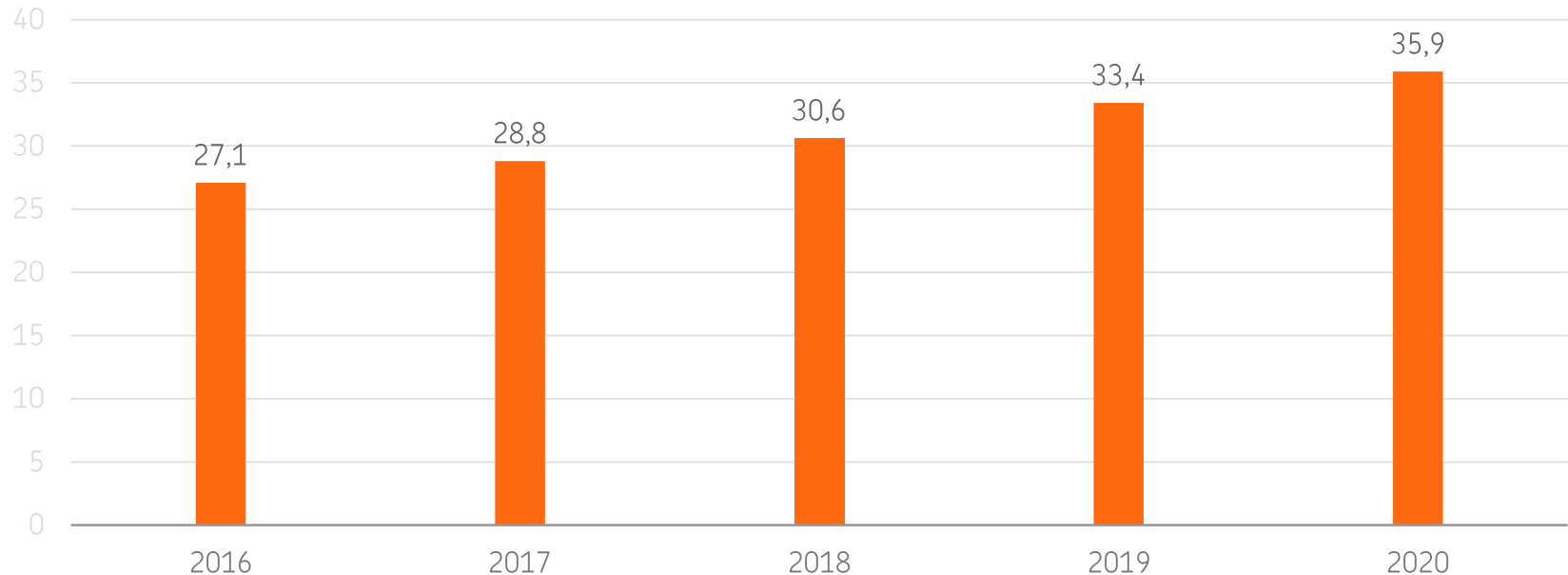


Rahoitustoiminta kasvoi 6,0 prosenttia vuoden alusta



Asiakkaille kertyneet OP-bonukset kasvoivat 7,1 % vertailukaudesta

OP-bonukset, milj. €



An aerial photograph of Helsinki, Finland, taken during sunset. The sun is low on the horizon, creating a warm, golden glow over the city and the surrounding water. The city's dense urban landscape is visible, with numerous buildings and streets. The water in the background is calm, reflecting the light from the sun.

OP Helsinki on yhteinen.