


Tilinpäätös 2017

Tampereen Seudun OP





SISÄLLYSLUETTELO

sivu

1-26 Toimintakertomus

27-29 Osuuspankin konsernin tuloslaskelma ja tase

30-31 Osuuspankin tuloslaskelma ja tase

32-33 Konsernin Rahoituslaskelma

34-35 Osuuspankin Rahoituslaskelma

**Osuuspankin ja konsernin tuloslaskelman ja taseen liitteenä
annettavat tiedot**

36-49 Osuuspankin tilinpäätöksen merkittävimmät laatimisperiaatteet

50-84 Liitetiedot

85-93 Luettelo kirjanpitokirjoista, tositteiden lajeista sekä selvitys
niiden säilytystavoista

94 Hallituksen allekirjoitus

94 Hallintoneuvoston lausunto

94 Tilintarkastajien merkintä suoritetusta tilintarkastuksesta

HALLITUKSEN TOIMINTAKERTOMUS

Tampereen Seudun Osuuspankin liikevoitto oli 36,5 milj. euroa. Liikevoitto oli 0,3 % suurempi kuin vuotta aiemmin. Korkokate oli 32,0 milj. euroa, mikä oli 1,6 % pienempi kuin edellisvuonna. Tuotot yhteensä olivat yhteensä 77,5 milj. euroa, missä kasvua edellisvuodesta 4,3 %. Erityisesti kasvoivat oman pääoman ehtoiset tuotot, missä kasvua oli 1,8 milj. euroa eli 14,0 %.

Kulut olivat yhteensä 40,5 milj. euroa, missä kasvua edellisvuodesta oli 6,2 %. Erityisesti kasvoivat muut hallintokulut, missä kasvua 16,6 %. Muiden hallintokulujen kasvu johtui pääosin OP-ryhmän veloittamien kehittämismaksujen ja ATK-kulujen kasvusta. Tilikaudella kirjattiin arvonalentumistappioita luotoista ja muista sitoumuksista nettomääräisesti 0,5 milj. euroa. Arvonalentumisten määrä suhteutettuna luotto- ja takauskantaan pysyi edelleen alhaisella tasolla. Omassa käytössä olevista kiinteistöistä kirjattiin arvonalentumisia 0,6 milj. euroa. Luottokanta ja talletuskanta kasvoivat vuoden aikana. CET1 vakavaraisuussuhde 36,2 % oli edellisvuotta parempi.

OP Tampereen omistaja-asiakkaiden määrä oli vuoden lopussa 100 162 kpl, kasvua edellisvuodesta oli 4196 kappaletta.

Avainlukuja

Avainlukuja	2017	2016	Muutos
Liikevoitto, milj. euroa	36,5	36,4	0,3 %
Kulujen suhde tuottoihin, %	52,3	51,3	1,0 % -yks
Oman pääoman tuotto (ROE), %	7,4	7,9	-0,6 % -yks
Ydinpääoman (CET1) vakavaraisuussuhde	36,2	32,2	4,0 % -yks
Henkilöstö keskimäärin	295	302	-7
Omistaja-asiakkaat	100 162	95 966	4 196

OP Ryhmä

Tampereen Seudun Osuuspankki on jäsentensä omistama osuuskuntamuotoinen talletuspankki, joka harjoittaa toimialueellaan paikallista vähittäispankkitoimintaa. Kaikki jäsenet ovat omistaja-asiakkaita, joista jokaisella on yksi yhtäläiset oikeudet tuottava jäsenosuus.

Osuuspankki kuuluu OP Ryhmään, joka on johtava suomalainen finanssiryhmä. Se koostuu itsenäisistä osuuspankeista ja niiden keskusyhteisöstä OP Osuuskunnasta tytäryhtiöineen. OP Ryhmän ja sen jäsenpankkien keskitettyjen palveluiden kehittämisestä ja tuottamisesta vastaavat OP Osuuskunta sekä sen tytäryhtiöt OP-Palvelut Oy ja OP Asiakaspalvelut Oy. OP Osuuskunta toimii koko OP Ryhmän strategisena omistusyhteisönä ja ryhmäohjauksesta ja valvonnasta vastaavana keskusyhteisönä.

Osuuspankki on OP Osuuskunnan jäsenluottolaitos. OP Osuuskunta ja sen jäsenluottolaitokset yhdessä niiden konsolidointiryhmiin kuuluvien yhteisöjen kanssa muodostavat yhteenliittymän, josta säädetään laissa talletuspankkien yhteenliittymästä. Lakien mukaan keskusyhteisö ja sen jäsenluottolaitokset vastaavat toistensa veloista ja sitoumuksista ja niiden vakavaraisuutta, maksuvalmiutta ja asiakasriskejä valvotaan yhteenliittymän tasolla. OP Ryhmän vakuutusyhtiöt eivät kuulu keskinäisen vastuun piiriin.

Toimintaympäristö

Suhdannekehitys vahvistui selvästi vuonna 2017. Luottamus talouteen koheni edelleen vuoden loppua kohti. Maailmantalous kasvoi ennakkotietojen mukaan nopeinta vauhtia yli viiteen vuoteen. Euroalueen talouskasvu ylsi vuonna 2017 parhaaseen vauhtiin kuluvalla vuosikymmenellä.

Inflaatio säilyi maltillisena suotuisasta talouskehityksestä huolimatta. Euroopan keskuspankki jatkoi elvyttävää politiikkaansa. Arvopaperiostoja jatkettiin koko vuoden ajan 60 miljardilla eurolla kuukaudessa, ja ohjaukorot säilyivät ennallaan. Euribor-korot säilyivät negatiivisina. Pidemmät korot nousivat hieman vuoden 2017 aikana.

Suomessa talous kasvoi vahvasti laajalla rintamalla. Yritykset lisäsivät investointejaan voimakkaasti, ja vankka kuluttajien luottamus siivitti kulutuksen hyvään kasvuun. Rakentaminen oli runsasta, asuntokauppa vilkastui, ja asuntojen hinnat nousivat keskimäärin hieman.

Kotitalousluottojen kasvu jatkui vuonna 2017 noin kolmen prosentin vauhdilla. Uusien nostettujen asuntolainojen keskiporko laski loppuvuonna alle prosenttiin. Uusien asuntolainasopimusten keskiporko on Suomessa euromaiden matalin. Asuntoyhteisö- ja yrityslainakannan kasvu hidastui loppuvuonna. Kotitalouksien ja yritysten luotonkysynnän odotetaan olevan vuoden 2018 ensimmäisellä neljänneksellä vuodentakaista vilkkaampaa.

Pirkanmaan talouden kasvu jatkui v. 2017 vahvana. Vuoden alussa alkoi hyvin ripeä kasvu erityisesti teollisuudessa. Tampereen seudun talous on vientivetoista ja päätuotteet investointihyödykkeitä, joten globaalin talouden kasvu näkyy tällä hetkellä alueen vientiyriytysten vahvana kasvuna. Tampereen seudun asukasmäärän kehitys jatkui myös edelleen positiivisena. Vahvoina jatkuivat myös Tampereen julkiset investoinnit, jotka luovat edellytyksiä myös yksityisille investoinneille. Myös työttömyysaste kääntyi selkeään laskuun piristyneen talouden seurauksena. Tampereen yliopistofuusio toteutuu ja kehitystyö yritysten kanssa saa siitä lisää virtaa myös jatkossa. Tampereen seudun valmistava teollisuus panostaa tuntuvasti digitalisaatioon rekrytoimalla runsaasti ICT osaajia. Pirkanmaan talouden kasvun ennakoidaan jatkuvan vahvana myös v. 2018.

Vastuullisuus

Yhteiskuntavastuu on tiivis osa OP Ryhmän ja osuuspankkien liiketoimintaa ja strategiaa. Vastuullisuuden perusta rakentuu perustehtäväämme, yhteisiin arvoihimme, vahvalle vakavaraisuudelle ja osaavalle riskienhallinnalle, joita asiakasomisteinen liiketoimintamallimme tukee. Yhteiskuntavastuun näkökulmista huomioimme taloudellisen ja sosiaalisen vastuun sekä ympäristövastuun. Tavoitteemme yhteiskuntavastuussa on olla toimialan edelläkävijä Suomessa. OP Ryhmä raportoi vastuullisuuden tunnusluvut GRI G4 -viitekehyksen mukaisesti. Vastuullisuusraportti on luettavissa sivustolta op-year2017.fi.

Olennaiset tapahtumat tilikaudella

Tampereen Seudun Osuuspankki laski liikkeelle tuotto-osuuksia vuoden aikana 25,0 milj. eurolla (5,5). Tuotto-osuus on asiakasomistajan vapaaehtoinen sijoitus osuuspankin omaan pääomaan. Tuotto-osuudet voidaan lukea pankin ydinvakavaraisuuteen. Tuotto-osuuden tuottotavoite vuodelle 2017 oli 3,25 prosenttia. OP Ryhmän hallintoneuvosto on vahvistanut myös vuodelle 2018 tuottotavoitteeksi 3,25 prosenttia.

Verottaja on palauttanut KHO:n 27.2.2017 päätöksen mukaisesti OP-bonuksista maksetut arvonlisäverot vuosilta 2010-2016 yhteensä 1,1 milj. euroa. ALV-palautukset on kirjattu liiketoiminnan muihin tuottoihin.

Osuuspankki myi toimintavuoden aikana Sääksjärven Pankkitalo Oy:n ja Kiinteistö Oy Jankan Liikekeskuksen omistuksessaan olleet osakekannat. Lisäksi myytiin Karkun kiinteistö ja Asunto Oy Pirkkalan Partolanhovissa olevia autopaikkoja kolme kappaletta.

Osana OP Ryhmän strategian käyttöönottoa osuuspankki on arvioinut uudelleen kiinteistöjensä arvoja. Kiinteistöjen arvot on saatettu vastamaan tilojen arvoa strategian mukaiselle liiketoiminnalle.

Tampereen Seudun Osuuspankilla ei ollut muita olennaisia tapahtumia tilikaudella.

Konsernirakenne ja siinä tapahtuneet muutokset tilikauden aikana

Osuuspankin konserniin kuuluivat pankin lisäksi tytäryrityksinä Pirkan OP-Kiinteistökeskus Oy ja seitsemän tytäryritystä, jotka ovat asunto- ja kiinteistöyhtiöitä. Pankki on laatinut konsernitilinpäätöksen, johon on yhdistelty emopankin tilinpäätöksen lisäksi Kiinteistö Oy Tampereen Hämeenkatu 12 ja Kiinteistö Oy Hämeenkiven tilinpäätökset Finanssivalvonnan Määräykset ja ohjeet 2/2016 Rahoitussektorin kirjanpito, tilinpäätös ja toimintakertomus edellyttämässä laajuudessa. Koska konsernitilinpäätöksen luvut eivät poikkea olennaisesti emo-osuuspankin tilinpäätöksestä, tässä toimintakertomuksessa käsitellään osuuspankin ja sen konsernin toimintaa emo-osuuspankin tilinpäätöksen lukujen perusteella. Merkittävimmät konsernin erät on kerrottu jäljempänä kappaleessa Osuuspankin konserni.

Olennaiset tapahtumat tilikauden päättymisen jälkeen

Tammikuussa 2018 lopetettiin Jankan, Viialan ja Vesilahden konttorit. Jankan asiakkuudet siirtyivät Hämeenkadun toimipisteeseen ja Viialan ja Vesilahden asiakkuudet Lempäälän toimipisteeseen.

Osuuspankki ottaa käyttöön 1.1.2018 Finanssivalvonnan määräyksiin ja ohjeisiin (2/2016) sisältyvät kohdat IFRS 9 -standardista "Rahoitusinstrumentit" sekä muut IFRS 9 -standardin voimaantulosta 1.1.2018 johtuvat muutokset. Osuuspankin kannalta merkittävin muutos on, että myönnettyistä luotoista kirjataan aiempaa etupainotteisemmin arvonalentumisia perustuen odotettavissa oleviin luottotappioihin. IFRS 9 -standardi aiheuttaa muutoksia myös laatimisperiaatteisiin, oikaisuja taseeseen aiemmin kirjattujen saamisten määriin ja rahoitusinstrumenttien luokitteluun. Kirjanpitoarvoihin tehty oikaisut kirjataan siirtymäpäivänä avaavan taseen kertyneisiin voittovaroihin.

Osuuspankin tulos

Liikevoittoon vaikuttaneiden keskeisimpien tuotto- ja kuluerien kehitys kolmelta viimeiseltä vuodelta sekä vuoden 2017 muutos on kuvattu alla olevassa taulukossa.

Tulosanalyysi				
Milj. euroa	2017	2016	Muutos, %	2015
Tuotot				
Korkokate	32,0	32,5	-1,6	33,1
Muut tuotot				
Tuotot oman pääoman ehtoisista sijoituksista	14,7	12,9	14,0	17,5
Palkkiotuotot, netto	26,2	25,1	4,2	22,4
Arvopaperikaupan ja valuuttatoiminnan nettotuotot	0,2	0,3	-38,9	0,4
Myytävissä olevien rahoitusvarojen nettotuotot	0,0	0,1	-76,6	9,0
Suojauslaskennan nettotulos	-	-		-
Sijoituskiinteistöjen nettotuotot	1,8	2,0	-7,9	1,5
Liiketoiminnan muut tuotot	2,6	1,4	86,6	0,7
Yhteensä	45,6	41,8	8,9	51,5
Tuotot yhteensä	77,5	74,3	4,3	84,6
Kulut				
Henkilöstökulut	15,3	16,1	-4,7	16,2
Muut hallintokulut	19,4	16,6	16,6	15,9
Poistot ja arvonalentumiset aineellisista ja aineettomista hyödykkeistä	1,5	0,8	84,3	0,9
Liiketoiminnan muut kulut	4,3	4,6	-6,9	5,1
Kulut yhteensä	40,5	38,2	6,2	38,1
Arvonalentumiset luotoista ja muista sitoumuksista	0,5	-0,2	361,3	0,5
Muiden rahoitusvarojen arvonalentumistappiot	-	-		-
Liikevoitto (-tappio)	36,5	36,4	0,3	45,9

Liikevoitto kasvoi 0,1 milj. euroa vertailukaudesta. Korkokate pieneni n. 0,5 milj. euroa johtuen edelleen jatkuvasta alhaisesta korkotasosta ja pankin sijoittamien kiinteäkorkoisten sijoitusten sekä koronvaihtosopimusten eräännyttämisestä. Henkilöstökulut supistuivat johtuen henkilöstörahaston jaksotuksen pienentymisestä ja henkilöstösivukulujen vähentymisestä. Muita hallintokuluja kasvattivat OP Ryhmän kehittämiskulut. Poistot ja arvonalentumiset kasvoivat oman käytön kohteisiin kirjatuista arvonalentumisista. Arvonalentumiset luotoista ja takauksista kasvoivat vertailukaudesta. Luotto- ja takauskantaan suhteutettuna ne pysyivät kuitenkin matalalla tasolla.

Osuuspankin palkkiotuotot kasvoivat vertailuvuodesta. Palkkiot luotonannosta ja arvopapereiden välityksestä kasvoivat. Erityisesti muusta toiminnasta saadut palkkiot kasvoivat, johtuen marketa - tuotteiden myyntipalkkioiden voimakkaasta kasvusta. Palkkiot omaisuudenhoidosta ja vakuutusten liiketoiminnasta vähenivät. Palkkiotuottoihin sisältyy vähennyksenä omistajajäsenille myönnetty OP-bonukset.

Palkkiotuottoja kertyi seuraavasti:

Palkkiotuotot			
Milj. euroa	2017	2016	Muutos, %
Talletuksista	0,2	0,2	-18,8
Luotonannosta	8,7	8,4	4,1
Maksuliikkeestä	8,4	8,4	-0,3
Arvopapereiden välityksestä ja liikkeeseen laskusta	2,6	2,3	12,8
Omaisuuksien hoidosta ja lainopillisista tehtävistä	2,8	3,9	-28,3
Takauksista	0,4	0,3	20,7
Vakuutusten välityksestä	8,3	9,0	-8,3
Muut	7,1	4,7	51
Yhteensä	38,6	37,4	3,2
OP-bonukset	-9,4	-8,9	5,5
Palkkiotuotot yhteensä	29,1	28,4	2,4
Palkkiokulut	2,9	3,3	-10,8
Palkkiotuotot, netto	26,2	25,1	4,2

Luottojen nettomääräiset arvonalentumistappiot kasvoivat edellisvuodesta. Luotoista ja takaussaamisista kirjattiin arvonalentumistappioita seuraavasti:

Luottojen ja takaussaamisten arvonalentumistappiot			
Milj. euroa	2017	2016	Muutos, %
Arvonalentumisten bruttomäärä	1,1	0,9	17,6
Vähennykset	-0,6	-1,1	-50,0
Arvonalentumisten nettomäärä	0,5	-0,2	361,3
Arvonalentumiset luotto- ja takauskannasta %	0,0	0,0	0,0

Tase ja taseen ulkopuoliset sitoumukset

Keskeisiä tase- ja sitomuseriä

Keskeisimpien tase- ja sitomuserien kehitys kolmelta vuodelta ja vuoden 2017 muutos on kuvattu alla olevassa taulukossa.

Keskeisiä tase- ja sitomuseriä				
Milj. euroa	31.12.2017	31.12.2016	Muutos, %	31.12.2015
Tase	3 462,8	3 233,6	7,1	2 985,7
Luotot	2 685,5	2 590,6	3,7	2 401,4
Saamistodistukset	0,0	-		6,8
Osakkeet ja osuudet	325,0	325,0	0,0	322,5
Talletukset	2 577,2	2 387,9	7,9	2 107,9
Oma pääoma	359,9	323,1	11,4	304,5
Taseen ulkopuoliset sitoumukset	358,7	347,0	-96,9	264,0

Taseen luottokanta ja talletukset kasvoivat edellisvuodesta. Myös oma pääoma kasvoi omistaja-asiakkaiden tekemien Tuotto-osuusmerkintöjen johdosta. Luottokanta kasvoi edellisvuodesta 5,7 %. Luotot -erä sisältää pankin tekemät sijoitukset OP Osuuskunnan liikkeeseen laskemaan joukkovelkakirjalainaan. Sijoitukset olivat vuoden lopussa 20,0 milj. euroa (70,1). Sijoitukset huomioiden kasvuksi jäi 3,7 %.

Antolainauksen kehitys

Uusia luottoja myönnettiin vuoden aikana 761,1 milj. euroa eli 38,9 milj. euroa vähemmän kuin edellisenä vuonna. Luottokanta yhteensä vuoden lopussa oli 2 668,5 milj. euroa (2 525,7¹). Luottokannan kasvu tasaantui ja asuntoluottojen kasvuvauhti hidastui viime vuodesta. OP Ryhmän strategian mukaisesti osuuspankki siirsi myöntämiään asuntoluottoja OP-Asuntoluottopankki Oyj:lle tilikauden aikana 140,0 milj. euroa. Pankin OPAan siirtämien ja OPAn taseesta myöntämien asuntoluottojen kanta oli vuodenvaihteessa 634,3 milj. euroa

Ongelmasaamiset ja lainanhoitojoustosaamiset kehittyivät tilikauden aikana seuraavasti:

Ongelmasaamiset ja lainanhoitojoustot			
Milj. euroa	31.12.2017	31.12.2016	Muutos, %
Järjestämättömät saamiset	14,5	12,5	16,0
Yli 90 päivää erääntyneet saamiset	5,4	5,9	-8,4
Järjestämättömät lainanhoitojoustosaamiset	4,4	4,4	0,6
Todennäköisesti maksamatta jäävät saamiset	4,6	2,2	113,7
Terveet lainanhoitojoustosaamiset	71,4	76,8	-7,0
Ongelmasaamiset yhteensä	85,9	89,3	-3,8

Taulukon luvuissa on huomioitu tehdyt arvonalentumiset. Yli 90 pv erääntyneenä saamisena esitetään jäljellä oleva pääoma sellaisesta saamisesta, jonka korko tai pääoma on ollut erääntyneenä ja maksamatta yli kolme kuukautta. Lainahoitojoustosaamisena esitetään saamiset, joiden sopimusten ehtoja on neuvoteltu uudelleen asiakkaan heikentyneestä maksukykyvystä johtuen. Todennäköisesti maksamatta jäävinä saamisina esitetään heikompiin luottoluokkiin kuuluvat saamiset.

Kiinteistöomistukset

Osuuspankin kiinteistöomistukset muodostuvat omassa käytössä olevista kiinteistöistä ja sijoituskiinteistöistä.

Kiinteistöomistukset		
Milj. euroa	31.12.2017	31.12.2016
Omassa käytössä olevat kiinteistöt		
Sitoutunut pääoma	36,9	38,5
Prosenttia taseesta	1,1	1,2
Sijoituskiinteistöt		
Sitoutunut pääoma	36,3	37,5
Prosenttia taseesta	1,0	1,2
Käypä arvo	47,1	47,9
Nettotuotto, %	8,1	8,0
Kiinteistöihin sitoutunut pääoma yhteensä	73,2	75,9
Prosenttia taseesta	2,1	2,3

Kiinteistöyhteisöjen sitoutunut pääoma muodostuu osakehuoneiston kirjanpitoarvosta ja osakehuoneistoon kohdistuvasta lainaosuudesta.

Pankilla ei ole sijoituksia kiinteistösijoitusyhtiöissä. Kaikkien kiinteistösijoitusten osuus on 2,1 prosenttia taseesta (2,3).

¹ Suluissa vertailulukku 31.12.2016.

Omassa käytössä olevat kiinteistöt

Omassa käytössä olevia kiinteistöjä on taseessa 33,5 milj. euroa, josta kirjattiin arvonalennuksia tilikauden aikana 0,6 milj. euroa. Arvonkorotuksia oli tilikauden lopussa 0,1 milj. euroa. Niitä peruutettiin tilikauden aikana 0,08 milj. euroa.

Tilikauden aikana myytiin omassa käytössä olevia kiinteistöjä kirjanpitoarvoltaan 0,3 milj. euroa. Oman käytön kiinteistöhankintoja ei tehty.

Sijoituskiinteistöt

Sijoituskiinteistöistä kirjattiin arvonalennuksia tilikauden aikana 36,0 tuhatta euroa. Sijoituskiinteistöihin sisältyi tilikauden päättyessä arvonkorotuksia 1,1 milj. euroa. Tilikauden aikana ei tehty arvonkorotusten peruutuksia.

Tilikauden aikana myytiin sijoituskiinteistöjä kirjanpitoarvoltaan 0,3 milj. euroa. Sijoituskiinteistöhankintoja ei tehty.

Muun sijoitustoiminnan kehitys

Saamiset luottolaitoksilta, joista valtaosan muodostavat saamiset OP Yrityspankki Oyj:ltä, olivat 378,7 milj. euroa (240,9). Lisäksi osuuspankki on tehnyt sijoituksia OP Osuuskunnan liikkeeseen laskemaan joukkovelkakirjalainaan yhteensä 20,1 milj. euroa (70,1). Sijoitus sisältyy tase-erään saamiset yleisöltä.

Tilikauden lopussa osuuspankilla oli sijoituksia keskusyhteisön osuuspääomaan yhteensä 323,7 milj. euroa (323,7).

Velat yleisölle ja julkisyhteisöille

Yleisön talletusten ja muiden velkojen kehitys on kuvattu alla olevassa taulukossa. Muut velat muodostuvat valtion varoista välitetyistä lainoista.

Velat yleisölle ja julkisyhteisöille			
Milj. euroa	31.12.2017	31.12.2016	Muutos, %
Talletukset			
Maksuliiketililit	1 653	1 473,4	12,2
Säästämistilit	222,1	217,8	2,0
Sijoittamistilit	693	689,3	0,5
Valuuttatalletukset	9,1	7,4	23,1
Yhteensä	2 577,2	2 387,9	7,9
Muut velat	0,2	0,2	-32,7
Velat yleisölle ja julkisyhteisöille yhteensä	2 577,4	2 388,2	7,9

Muun vieraan pääoman ja sitoumusten kehitys

Velat luottolaitoksille, jotka muodostuvat veloista OP Yrityspankki Oyj:lle ja ns. väliluotosta OP-Asuntoluottopankki Oyj:lle, vähenivät 381,1 milj. euroon (386,2). Väliluottojen osuus veloista on 230,0 milj. euroa (85,0).

Osuuspankilla ei ole liikkeeseen laskettuja joukkovelkakirjalainoja ja debentuurilainoja.

Muut vieraan pääoman erät muodostuvat lähinnä lyhytaikaisista maksujenvälityseristä sekä tuottojen ja kulujen jaksotuksiin liittyvistä tilinpäätösosuuksista ja siirtävistä eristä.

Oma pääoma ja varaukset

Tampereen Seudun Osuuspankin koko oman pääoman määrä kasvoi 11,4 prosenttia 359,9 milj. euroon (323,1).

Osuuspääoma

Osuuspääoma kasvoi 9,4 prosenttia 212,6 milj. euroon (194,4). Omistaja-asiakkailta oli vuoden lopussa sijoituksia jäsenosuuksiin 10,3 milj. euroa (9,8) ja Tuotto-osuuksiin 202,4 milj. euroa (184,6). Irtisanottuja tuotto-osuuksia oli tilikauden lopussa 20,8 milj. euroa (18,0) ja irtisanottuja jäsenosuuksia 0,3 milj. euroa (0,2).

Osuuspankki maksoi Tuotto-osuuksille vuodelta 2016 korkoa 3,25 prosenttia eli yhteensä 6,0 milj. euroa. Lisäosuuspääomalle maksettiin korkoa vuodelta 2016 yhteensä 826,43 euroa.

Osuuspankilla voi osuuskuntalain ja osuuspankin sääntöjensä mukaan olla jäsenen oikeudet tuottavia jäsenosuuksia ja vapaaehtoisina osuuksina Tuotto-osuuksia. Osuuspankin osuuspääomassa on jäsenosuuksia 101 727 kpl. Jokaisella jäsenellä on velvollisuus ottaa yksi osuuspankin jäsenosuus ja maksaa siitä merkintähintana 100 euron suuruinen jäsenosuusmaksu. Tuotto-osuuksia on osuuspankin osuuspääomassa 2 023 682 kpl. Tuotto-osuuksia voivat merkitä vain osuuspankin jäsenet ja niiden antamisesta päättää osuuspankin hallitus. Tuotto-osuuden nimellisarvo ja siitä osuuspankille merkintähintana maksettava tuotto-osuusmaksu on 100 euroa.

Osuusmaksut ja tuotto-osuusmaksut palautetaan osuuspankin sääntöjen, osuuskuntalain ja osuuspankeista ja muista osuuskuntamuotoisista luottolaitoksista annetun lain mukaisesti ja sanotuissa laeissa mainituin edellytyksin jäsenyyden päätyttyä tai irtisanottaessa lisäosuus tai Tuotto-osuus. Jäsenosuusmaksu ja tuotto-osuusmaksu voidaan palauttaa 12 kuukauden kuluttua sen tilikauden päättymisestä, jonka aikana jäsenyys on päättynyt tai Tuotto-osuuden omistaja on irtisanonut osuuden.

Osuuspankilla on kuitenkin oikeus kieltäytyä jäsenosuusmaksujen ja tuotto-osuusmaksujen palauttamisesta osuuspankin toiminnan aikana. Osuuspankki voi myöhemmin päättää edellä mainitun kiellon kumoamisesta. Palauttamista koskevasta kiellosta ja sen kumoamisesta päättää tarvittaessa pankin hallitus. Ellei palautusta voida jonakin vuonna maksaa täysimääräisesti, maksamatta jäänyt osa maksetaan seuraavien tilinpäätösten perusteella käytettävissä olevista omista pääomista. Edellä määrätty oikeus maksamatta jääneen osan jälkipalautukseen päättyy kuitenkin viidennen seuraavan tilinpäätöksen jälkeen. Maksamatta jääneelle osalle ei makseta korkoa.

Osuuspankilla on oikeus lunastaa kaikki Tuotto-osuudet. Lunastusoikeuden käyttämisestä päättää osuuspankin hallitus. Lunastukseen vaaditaan keskusyhteisön lupa sekä valvovan viranomaisen lupa, mikäli sääntely sitä edellyttää.

Muut oman pääoman erät

Aikaisemmin tehtyjä arvonkorotuksia peruutettiin edellisten tilikausien voittovaroista 0,08 milj. euroa.

Veroperusteiset varaukset

Luottotappiovarausta kasvatettiin 7,4 milj. euroa.

Omat varat ja vakavaraisuus

Osuuspankin vakavaraisuus lasketaan Euroopan parlamentin ja neuvoston asetuksen (EU) N:o 575/2013 mukaisesti.

Osuuspankin luottoriskin pääomavaateen laskennassa käytetään sisäisten luokitusten menetelmää. Markkinariskien pääomavaatimus lasketaan standardimenetelmällä. Myös operatiivisten riskien pääomavaatimus lasketaan standardimenetelmällä.

OP Ryhmä julkistaa ns. Pilari III:n mukaiset tarkemmat vakavaraisuustiedot tilinpäätöksen yhteydessä. OP Ryhmän tilinpäätös ja Pilari III mukaiset vakavaraisuustiedot ovat luettavissa www.op.fi verkkopalvelussa.

Osuuspankin omat varat muodostuivat seuraavasti:

Omat varat		31.12.2017	31.12.2016
Milj. euroa			
Ydinpääoma (CET1)			
Oma pääoma*		359,9	323,1
Lisäosuuspääoman omiin varoihin luettava määrä			0,1
Tilinpäätössiirrot vähennettynä laskennallisella verovelalla		97,2	91,3
Käyvän arvon rahasto rahavirran suojauksesta ja varovaisen arvostamisen oikaisu		-2,1	-3,3
Ydinpääoma (CET1) ennen vähennyksiä		455,1	411,2
Tilintarkastamaton tilikauden voitto		-26,1	-20,9
Suunniteltu voitonjako		0,0	0,0
Takaisinmaksettavat osuuspääomat		-9,0	-7,3
Aineettomat hyödykkeet		-0,1	-0,1
Arvon alentumisten ja odotettujen tappioiden erotuksen alijäämä		-8,0	-8,8
Ydinpääoma (CET1) yhteensä		411,9	374,1
Ensisijainen pääoma (T1) yhteensä		411,9	374,1
Omat varat yhteensä		411,9	374,1

* pl. mahdollinen arvonkorotusrahastoon liittyvä laskennallinen verovelka

Ydinpääomasta on vähennetty asiakkaille palautetut irtisanotut osuuspääomat. Vertailuvuonna lisäosuuksista luettiin ydinpääomaan korkeintaan 60 prosenttia 31.12.2012 liikkeeseen lasketusta määrästä siirtymäsäännöksen puitteissa. Tilikauden tulosta ei ole luettu omiin varoihin.

Kokonaisriski		
Milj. euroa	31.12.2017	31.12.2016
Luottoriski		
Standardimenetelmä (SA)	20,9	23,2
Saamiset yrityksiltä	20,9	23,1
Vähittäissaamiset	-	-
Kiinteistövakuudelliset vastuut	-	-
Saamiset luottolaitoksilta	-	-
Saamiset valtioilta, keskuspankeilta ja julkisyhteisöiltä	-	0,1
Muut vastuut	-	-
Sisäisten luottoluokituksen menetelmä (IRB)		
	1 000,2	1 031,6
Saamiset yrityksiltä	519,3	558,6
Yritysvastuut – pk-yritykset	418,3	352,0
Yritysvastuut - Muut	101,0	206,5
Vähittäissaamiset ²⁾	109,1	100,2
Kiinteistövakuudelliset	83,7	78,0
Muut vähittäisvastuut	25,3	22,3
Saamiset luottolaitoksilta ¹⁾	-	-
Oman pääoman ehtoiset sijoitukset	315,5	315,6
Muut erät	56,4	57,2
Luottoriski yhteensä	1 021,1	1 054,7
Markkinariski		
Selvitysrisi	-	-
Valuuttakurssirisiki	-	-
Operatiivinen riski	117,7	106,6
Yhteensä	1 138,8	1 161,3

1) Saamisiin yrityksiltä ja luottolaitoksilta sovelletaan nk. IRBAn perusmenetelmää (FIRB), eli pankki soveltaa näiden vastuiden riskipainojen laskennassa omia maksukyvyttömyyden todennäköisyyden (PD) estimaatteja.

2) Vähittäissaamisten riskipainoja laskettaessa pankki soveltaa omia estimaatteja maksukyvyttömyyden todennäköisyydelle (PD), tappio-osuudelle (LGD) ja luottovasta-arvokertoimelle (CF).

Vakavaraisuussuhdeluvut		
(%)	31.12.2017	31.12.2016
Ydinpääoman (CET1) vakavaraisuussuhde	36,2	32,2
Ensisijaisen pääoman (T1) vakavaraisuussuhde	36,2	32,2
Vakavaraisuussuhde	36,2	32,2
Osuuspankkien yhteenliittymän ydinpääoman vakavaraisuussuhde (CET1)	*19,2	20,1

*syyskuussa 2017

Pääomavaateet		
Milj. euroa	31.12.2017	31.12.2016
Omat varat	411,9	374,1
Minimipääomavaade + puskurivaateet *	119,6	121,9
Omien varojen ylijäämä	292,3	252,1
Omat varat	411,9	374,1
Basel I lattia pääomavaatimus	135,4	131,5
Omien varojen ylijäämä	276,4	242,5

*Minimivaade 8 %, kiinteä lisäpääomavaatimus 2,5 % sekä mahdollinen maakohtainen muuttuva lisäpääomavaatimus

Vakavaraisuussuhdeluvun paranemiseen vaikutti tuotto-osuuksien määrän kasvu.

Tunnuslukujen laskentakaavat:

Ydinpääoman (CET1) vakavaraisuussuhde, %

$\frac{\text{Ydinpääoma (CET1) yhteensä}}{\text{Kokonaisriski yhteensä}} \times 100$

Ensisijaisen pääoman (T1) vakavaraisuussuhde, %

$\frac{\text{Ensisijainen pääoma (T1) yhteensä}}{\text{Kokonaisriski yhteensä}} \times 100$

Vakavaraisuussuhde, %

$\frac{\text{Omat varat yhteensä}}{\text{Kokonaisriski yhteensä}} \times 100$

Osuuspankin konserni

Osuuspankin konsernin liikevoitto kasvoi 0,5 prosenttia ja oli 35,7 milj. euroa (35,5). Konsernin tase oli tilikauden lopussa 3 460,7 milj. euroa (3 232,3).

Konsernin ydinpääoman vakavaraisuussuhde (CET1) oli 35,4 prosenttia (31,1). Konsernin vakavaraisuussuhde oli 35,4 prosenttia (31,1). Ydinpääoma (CET1) oli yhteensä 402,6 milj. euroa (360,7), ja omat varat yhteensä 402,6 milj. euroa (360,7). Konsernin kokonaisriski oli 1 137,7 milj. euroa (1 160,5) ja omien varojen vähimmäismäärä 119,5 milj. euroa (121,9).

Konsernin oman pääoman tuotto (ROE) tilikaudelta (suluissa kaksi edellistä tilikautta) oli 7,3 prosenttia (7,8 ja 12,5), koko pääoman tuotto (ROA) 0,9 prosenttia (1,0 ja 1,4), omavaraisuusaste 13,1 prosenttia (12,7 ja 12,8) ja kulujen suhde tuottoihin 53,4 prosenttia (52,5 ja 46,0). Tunnuslukujen laskukaavat on esitetty Taloudellista kehitystä kuvaavat tunnusluvut -kappaleen yhteydessä.

Keskinäinen vastuu

Yhteenliittymälain mukaisesti osuuspankkien yhteenliittymän muodostavat yhteenliittymän keskusyhteisö OP Osuuskunta, osuuspankkien keskusrahallaitoksena toimiva liikepankki OP Yrityspankki Oyj, keskusyhteisön muut jäsenluottolaitokset, keskusyhteisön ja jäsenluottolaitoksen konsolidointiryhmiin kuuluvat yhteisöt sekä sellaiset luottolaitokset, rahoituslaitokset ja palveluyritykset, joista edellä mainitut yhteisöt yksin tai yhdessä omistavat yli puolet. OP Osuuskunnan jäseniä olivat vuoden lopussa noin 170 osuuspankkia sekä OP Yrityspankki Oyj, OP-Asuntoluottopankki Oyj, OP-Korttiyhtiö Oyj ja OP Asiakaspalvelut Oy. Talletuspankkien yhteenliittymää valvotaan konsolidoidusti, ja keskusyhteisö ja sen jäsenluottolaitokset vastaavat viime kädessä toistensa veloista ja sitoumuksista.

Keskusyhteisö on velvollinen antamaan jäsenluottolaitoksilleen ohjeita niiden sisäisestä valvonnasta sekä riskienhallinnasta, niiden toiminnasta maksuvalmiuden ja vakavaraisuuden turvaamiseksi sekä yhtenäisten tilinpäätösperiaatteiden noudattamisesta yhteenliittymän yhdistellyn tilinpäätöksen laatimisessa.

Keskusyhteisö ja jäsenluottolaitokset ovat keskinäisessä vastuussa niistä selvitystilassa tai konkurssissa olevan keskusyhteisön tai jäsenluottolaitoksen veloista, joita ei saada suoritetuksi sen varoista. Vastuu jakautuu keskusyhteisön ja jäsenluottolaitosten kesken viimeksi vahvistettujen taseiden loppusumman mukaisessa suhteessa.

Jos jäsenluottolaitoksen omat varat vähenevät tappioiden vuoksi niin alhaisiksi, että yhteenliittymäläisissä säädetyn selvitystilän edellytykset täyttyvät, keskusyhteisöllä on oikeus periä jäsenluottolaitoksiltaan keskusyhteisön säännöissä mainituin perustein ylimääräisiä maksuja tilikauden aikana enintään viisi tuhannesosaa jäsenluottolaitosten viimeksi vahvistettujen taseiden yhteenlasketusta loppusummasta käytettäväksi jäsenluottolaitoksen selvitystilän ehkäisemiseksi tarvittaviin tukitoimiin.

Talletussuoja ja sijoittajien turva

Rahoitusvakuusviranomaisesta annetun lain mukaan talletuspankin on kuuluttava talletussuojarahastoon. OP Ryhmään kuuluvia talletuspankkeja pidetään talletussuojan osalta yhtenä pankkina. Talletussuojarahastosta korvataan tallettajien saamiset OP Ryhmän talletuspankeilta enintään 100 tuhanteen euroon asti. OP Ryhmässä talletuspankkeja ovat osuuspankit ja OP Yritys pankki Oyj. Suomen talletussuojajärjestelmää ja sitä koskevaa lainsäädäntöä on muutettu 1.1.2015 alkaen. OP Ryhmälle tulevia uuden järjestelmän mukaisia maksuja on kuvattu tilinpäätöksen laatimisperiaatteissa kohdassa 1.18 Viranomaismaksut.

Sijoittajien korvausrahasto maksaa korvauksia ei-ammattimaisille sijoittajille silloin, kun sijoituspalveluyritys tai luottolaitos ei pysty suorittamaan muun kuin tilapäisen maksukyvyttömyyden vuoksi suojan piirissä olevia sijoittajien selviä ja riidattomia saamia sopimuksen mukaisesti. Korvauksen määrä on 90 prosenttia saamisen määrästä, enintään 20 tuhatta euroa. Sijoittajien korvausrahastoa koskevan lainsäädännön mukaan OP Ryhmään kuuluvia pankkeja pidetään korvaussuojan osalta yhtenä pankkina.

Kriisinratkaisusäätelyn mukaan kriisinratkaisuviranomaisella on oikeus puuttua pankin velkojen ehtoihin velkojan asemaan vaikuttavalla tavalla. OP Ryhmän kriisinratkaisuviranomainen on Brysselissä toimiva EU:n kriisinratkaisuneuvosto (Single Resolution Board). Kriisinratkaisuviranomainen on määrittämässä kriisinratkaisulain mukaisten velkojen minimimäärää OP Ryhmän tasolla.

Taloudellista kehitystä kuvaavat tunnusluvut

Tunnusluku	2017	2016	2015
	Oman pääoman tuotto (ROE), %	7,4	7,9
Koko pääoman tuotto (ROA), %	1,0	1,0	1,4
Omavaraisuusaste, %	13,2	12,8	12,9
Kulu-tuotto-suhde, %	52,3	51,3	45,1

Tunnuslukujen laskukaavat

Oman pääoman tuotto (ROE), %

$$\frac{\text{Liikevoitto (-tappio)} - \text{Tuloverot} *}{\text{Oma pääoma ja vähemmistön osuus} + \text{Tilinpäätössiirtojen kertymä laskennallisella verolla vähennettynä (vuoden alun ja lopun keskiarvo)}} \times 100$$

Koko pääoman tuotto (ROA), %

$\frac{\text{Liikevoitto (-tappio) - Tuloverot}^*}{\text{Taseen loppusumma keskimäärin}} \times 100$
(vuoden alun ja lopun keskiarvo)

Omavaraisuusaste, %

$\frac{\text{Oma pääoma ja vähemmistön osuus + Tilinpäätössiirtojen kertymä laskennallisella verolla vähennettynä}}{\text{Taseen loppusumma}} \times 100$

Kulu-tuotto-suhde, %

$\frac{\text{Hallintokulut + Poistot ja arvonalentumiset aineellisista ja aineettomista hyödykkeistä + Liiketoiminnan muut kulut}}{\text{Korkokate + Tuotot oman pääoman ehtoista sijoituksista + Nettopalkkiotuotot + Arvopaperikaupan ja valuuttatoiminnan nettotuotot + Myytävissä olevien rahoitusvarojen nettotuotot + Suojauslaskennan nettotulos + Sijoituskiinteistöjen nettotuotot + Liiketoiminnan muut tuotot + Osuus osakkuusyritysten tuloksista (netto)}} \times 100$

* Tilinpäätössiirtoihin sisältyvä verovaikutus huomioitu

Riskienhallinta

Riskienhallinnan periaatteet ja organisointi sekä pankin riskiasema

Riskienhallinta perustuu liiketoimintapäätöksiä tekevien henkilöiden ammattitaitoon ja varovaisuuteen sekä systemaattiseen riskien mittaamiseen, arviointiin ja rajoittamiseen. Riskienhallinnan tärkein tavoite on turvata pankin riskinottokyky ja varmistaa, ettei toiminnassa oteta niin suurta riskiä, että se vaarantaisi pankin kannattavuuden, vakavaraisuuden, maksuvalmiuden tai toiminnan jatkuvuuden. Riskinottokyky muodostuu toiminnan laajuuteen ja vaativuuteen suhteutetusta laadukkaasta riskienhallinnasta sekä kannattavaan liiketoimintaan perustuvasta riittävästä vakavaraisuudesta ja likviditeetistä.

Osuuspankin riskienhallinta on järjestetty OP Osuuskunnan jäsenpankeilleen antamien yleisten ohjeiden mukaisesti. Osuuspankin hallintoneuvosto valvoo keskusyhteisön antamien ryhmätasoisien sisäisen valvonnan sekä riskinotto ja riskitoleranssijärjestelmän periaatteiden toteuttamista pankissa. Hallintoneuvoston tarkastusvaliokunta avustaa hallintoneuvostoa sen valvontavelvollisuuden toteuttamisessa. Lisäksi se arvioi osaltaan pankin riskiasemaa ja riskienhallinnan riittävyttä.

Hallitus vastaa riskienhallintajärjestelmien riittävydestä. Hallitus vahvistaa liiketoiminnan tavoitteet, vakavaraisuutta ja eri riskilajeja koskevat limiitit sekä valvoo ja seuraa säännöllisesti pankin liiketoimintaa, riskinottoa ja riskiasemaa.

Toimitusjohtaja vastaa riskien- ja vakavaraisuuden hallinnan toteutuksesta ja siihen liittyvien tehtävien organisoinnista. Toimitusjohtaja raportoi säännöllisesti hallitukselle, hallintoneuvostolle ja OP Osuuskunnalle pankin liiketoiminnasta, riskinottoa ja riskiasemasta.

Osuuspankin suhtautuminen riskinottoon on maltillinen. Riskinottoa riittävyttä suhteessa pankin riskeihin arvioidaan riskimittareiden ja taloudellisen pääomavaateen avulla.

Pääomasuunnittelulla varmistetaan, että pankilla on riittävä vakavaraisuus nykyisiin ja ennakoituihin riskeihin nähden. Lisäksi sen avulla varmistetaan, että pankin kasvu-, kannattavuus- ja vakavaraisuustavoitteet ovat tarkoituksenmukaisia ja keskenään johdonmukaisesti asetettu. Pääomasuunnitelma sisältää mm. tavoitteet pääomatasolle sekä varautumissuunnitelman vakavaraisuuteen vaikuttavien odottamattomien tilanteiden varalle. Omien varojen riittävyys turvataan ensisijaisesti pitämällä pankin kannattavuus kohtuullisella tasolla. Lisäksi pankki tarjoaa omistaja-asiakkaille merkittäväksi tuotto-osuuksia, jotka luetaan ydinpääomaan. Pankin riskinotto-kyky on riittävä ja riskiasema on vakaa.

Luottoriskit

Luottoriskillä tarkoitetaan sitä, että vastapuoli ei täytä luottosuhteesta syntyviä velvoitteita. Luottoriskien hallinnan tarkoituksena on vähentää luottotappioiden todennäköisyyttä jo ennen luottopäätöstä sekä toisaalta rajoittaa ja estää jo tehtyihin luottopäätöksiin liittyvien riskien toteutuminen.

Luottoriskien hallinta perustuu asiakkaan hyvään tuntemiseen, asiakassuhteen aktiiviseen hoitoon, vahvaan ammattitaitoon, kattavaan dokumentointiin ja vakuuksiin. Keskeisessä asemassa luottoriskien hallinnassa on päivittäinen luottoprosessi ja sen laatu.

Asiakkaan riittävä velanhoitokyky on kaiken luotonmyönnön edellytys. Luottopäätökset ovat huolellisia ja harkittuja, ja ne perustuvat päätöksenteko-ohjeisiin, voimassa olevaan ja ajantasaiseen luottoluokitukseen sekä vakuuksiin, joiden tulee yleensä olla turvaavat.

Pankin arvio asiakkaan velanhoitokyvystä ja luottoriskistä muodostuu luottoluokittelusta ja maksukäyttäytymistiedoista ja yritysasiakkailla tarpeen mukaan myös tilinpäätösanalyysistä ja –ennusteista, yritystutkimuksen laatimista dokumenteista, asiakasvastaavan tekemästä tarvekartoituksesta, luottokelpoisuusarvioista sekä mahdollisista muista dokumenteista.

Henkilöasiakkaiden maksukyvyyn riittävyys varmistetaan koron nousun varalta. Asiakkaat voivat suojautua koron nousulta käyttämällä luotoissaan kiinteää korkoa, korkokattoa tai -putkea. Luotonmyönnössä vältetään korkeita luototussuhteita. Asiakkaille tarjotaan takaisinmaksun turvaavia vakuutuksia sairauden ja työttömyyden varalle.

Ennakoitavissa oleviin ongelmiin reagoidaan mahdollisimman aikaisessa vaiheessa. Asiakkaat, joiden taloudellisen tilan kehitystä, luottoriskin määrää ja maksukäyttäytymistä halutaan tarkastella tavallista tiiviimmin, otetaan erityisseurantaan.

Uusluotonannolle ja luottokannalle on asetettu luottoluokittaisia tavoitearvoja, jotta luottosalkun laatu säilyy hyvänä. Luottoriskien kehitystä seurataan säännöllisesti suhteessa asetettuihin limiitteihin, valvontarajoihin ja tavoitteisiin. Lisäksi seurataan luottosalkun laatua ja rakennetta, vakuuksien kattavuutta sekä ongelmasaamisia. Luottoriskejä limitoidaan ja rahoitusprosessia valvotaan OP Ryhmän riskienhallintajärjestelmän puitteissa.

Suurella asiakasriskillä tarkoitetaan sellaisia vastuita samalta asiakkaalta tai asiakaskokonaisuudelta, joiden yhteismäärä vähennyserien jälkeen on vähintään 10 prosenttia asiakasriskejä kattavista omista varoista. Säännösten mukaan yksittäisen asiakasriskin enimmäismäärä saa olla enintään 25 prosenttia omista varoista, keskusyhteisön luvalla enintään 40 prosenttia. Pankin asiakasriskejä kattavat omat varat olivat joulukuussa 2017 yhteensä 411,9 milj. euroa.

Pankilla ei ole yhtään sellaista asiakaskokonaisuutta, jonka asiakasriski ylittäisi 10 prosenttia omista varoista.

Likviditeettiriski

Pankkitoiminnan likviditeettiriski koostuu rakenteellisesta rahoitusriskistä ja maksuvalmiusriskistä. Rakenteellisella rahoitusriskillä tarkoitetaan pitkän aikavälin luotonantoon liittyvää epävarmuutta, joka johtuu rahoituksen rakenteesta aiheutuvasta jälleerahoitusriskistä. Maksuvalmiusriski on riski siitä, että pankki ei suoriudu odotetuista ja odottamattomista, olemassa olevista ja tulevista maksuista ilman vaikutusta liiketoiminnan jatkuvuuteen, kannattavuuteen tai vakavaraisuuteen.

Rakenteellista rahoitusriskiä seurataan luotonannon ja sijoitusten sekä niiden rahoituksen maturiteettirakenteen erolla. Maksuvalmiusriskiä seurataan pankin tulo- ja menokassavirtojen erona ja maksuvalmius hoidetaan OP Yrityspankki Oyj:n sekkitilin kautta. Rakenteellista rahoitusriskiä hallitaan OP Ryhmän likviditeetin hallintaa koskevien linjausten ja ohjeiden sekä OP Osuuskunnan johtokunnan osuuspankeille vahvistamien valvontarajojen avulla. Pankin rahoitusvarojen ja -velkojen jakauma on kuvattu liitetiedoissa.

OP Osuuskunta osuuspankkien yhteenliittymän keskusyhteisönä on antanut jäsenluottolaitoksilleen talletuspankkien yhteenliittymälain mukaisen poikkeusluvan, jonka mukaan jäsenluottolaitoksiin ei sovelleta EU:n vakavaraisuusasetuksen kuudennessa osassa mainittuja luottolaitoksen maksuvalmiudelle asetettuja vaatimuksia. Asetuksen mukaista maksuvalmiutta valvotaan ja raportoidaan osuuspankkien yhteenliittymän tasolla.

Markkinariskit

Markkinariskillä tarkoitetaan riskiä tappiosta tai tuoton menetyksestä, kun markkinahinta tai markkinahinnan volatiliiteetti muuttuvat epäedulliseen suuntaan. Markkinariskeihin sisällytetään kaikkien taseen ja taseen ulkopuolisten erien korkoriskit, sijoitustoiminnan hintariskit ja kiinteistöriskit sekä sijoitustoiminnan luottospreadiriski ja markkinoiden likviditeettiriski.

Markkinariskien hallinnan tavoitteena on tunnistaa, mitata, rajoittaa, seurata ja valvoa pankin markkinariskejä siten, että pankin kannattavuus tai vakavaraisuus ei vaarannu.

Pankkitoiminnan merkittävin markkinariski on korkotuloriski eli korkotason muutoksen vaikutus korkokatteeseen. Korkoriski aiheutuu luotonannon ja talletusvarainhankinnan toisistaan poikkeavista korkosidonnaisuuksista tai korontarkistusajankohdista, jolloin korkotason muutokset realisoituvat korkokatteeseen. Osuuspankin luotonannosta ja talletusvarainhankinnasta syntyvää korkoriskiä hallitaan OP Ryhmän keskuspankkisijoitus- ja -rahoitustuotteilla, OP-Asuntoluottopankin väliluoton korkosidonnaisuusvalinnoilla sekä ryhmän käytössä olevilla korkoriskin johdannaissuojausmalleilla, joista keskeisin on euribor-sidonnaisen luottokannan korkovirtojen suojaus koronvaihtosopimuksilla.

Osuuspankki on tilikaudella soveltanut rahavirran suojauslaskentaa suojatessaan euribor-sidonnaisen luottokannan korkovirtaa koronlaskulta tai pitkään jatkuvalla matalalla korkotasolla. Rahavirran suojauksessa osa euribor-sidonnaisen luottokannan tulevista korkovirroista on vaihdettu koronvaihtosopimuksilla kiinteään korkoon.

Pankkiliiketoiminnassa valuuttariskillä tarkoitetaan valuuttakurssimuutosten pankille aiheuttamaa tulosriskiä tai markkina-arvon muutosriskiä. Avoin valuuttapositio syntyy, kun samassa valuutassa olevien saamisten ja velkojen määrät poikkeavat toisistaan. OP Ryhmässä valuuttariski keskitetään OP Yrityspankkiin, ja yksittäisen osuuspankin valuuttapositio rajoittuu käytännössä matkavaluuttakassaan. Syyskuun 2017 jälkeen Tampereen Seudun Osuuspankilla ei ole enää ollut käytössä matkavaluuttakassaa.

Osakeriskillä tarkoitetaan osakkeiden ja muiden vastaavien instrumenttien markkinakurssimuutosten aiheuttamaa tulosriskiä ja markkina-arvojen muutosriskiä. Osakesijoitukset ovat pääosin OP Ryhmän sisäisiä sijoituksia. Muu osakesijoitustoiminta on vähäistä.

Kiinteistöriskillä tarkoitetaan osuuspankin ja sen konserniyhtiöiden omistuksessa oleviin kiinteistöihin tai kiinteistöyhteisöjen osakkeisiin ja osuuksiin kohdistuvaa arvonalenemis-, tuotto- ja vahingoittumisriskiä. Kiinteistöt on vakuutettu käyvästä arvostaan. Pankin hallitus käsittelee kiinteistöomistukset ja niihin liittyvät riskit sekä investointi-, korjaus- ja muut toimenpiteet säännöllisesti. Seurannassa kiinnitetään huomiota muun muassa kiinteistöihin sitoutuneen pääoman määrään suhteessa pankin taseeseen ja sijoituskiinteistöjen sitoutuneelle pääomalle saatavaan nettotuottoon sekä käypiin arvoihin.

Osuuspankki ei harjoita varsinaista kiinteistöliiketoimintaa, vaan kiinteistöomistukset muodostuvat pääasiallisesti omassa käytössä olevista toimitilakiinteistöistä.

Operatiiviset riskit

Operatiivisella riskillä tarkoitetaan riskiä siitä, että riittämättömistä tai epäonnistuneista prosesseista tai virheellisistä menettelytavoista, järjestelmistä tai ulkoisista tekijöistä aiheutuu taloudellista tappiota tai muita haitallisia seuraamuksia. Compliance-riski on osa operatiivista riskiä. Compliance-riskillä tarkoitetaan ulkoisen sääntelyn, sisäisten menettelytapojen ja asiakassuhteessa asianmukaisten menettelytapojen ja eettisten periaatteiden noudattamatta jättämisestä aiheutuvaa riskiä. Sekä operatiivinen että compliance –riski voi ilmetä myös maineen tai luottamuksen heikkenemisenä tai menettämisenä.

Operatiivisten riskien hallinnan tavoitteena on tunnistaa ja arvioida mahdollisia ja toteutuneita operatiivisia riskejä sekä kehittää riskejä ennaltaehkäiseviä toimintatapoja ja yrityskulttuuria. Operatiiviset riskit arvioidaan ja riskitilanne raportoidaan säännöllisesti hallitukselle. Compliance-riskiä hallitaan mm. seuraamalla lainsäädännön muutoksia sekä ohjeistamalla ja kouluttamalla organisaatiota. Vuonna 2017 operatiivisista riskeistä osuuspankille aiheutuneet tappiot olivat vähäisiä.

Strategiset riskit

Strateginen riski syntyy kilpailuympäristön muutoksista, hitaasta reagoinnista muutoksiin, väärän strategian valinnasta tai strategian toteuttamisen epäonnistumisesta. Strategista riskiä vähennetään jatkuvalla suunnittelulla, joka perustuu analyyseihin ja ennusteisiin asiakkaiden tulevista tarpeista, eri toimialojen ja markkina-alueiden kehityksestä sekä kilpailutilanteesta.

Palveluverkko

Vuoden lopussa Tampereen Seudun osuuspankilla oli pääkonttorin lisäksi 12 sivukonttoria.

Pankkipalveluiden lisäksi osuuspankki tarjoaa OP Vakuutuksen vakuutuspalveluita.

Sähköiset pankkipalvelut muodostavat merkittävän osan osuuspankin palvelutarjonnasta. Osuuspankkien henkilöasiakkaat pääsevät tekemään yleisimpiä pankki- ja vakuutuspalveluita koskevia ajanvarauksia op.fi-verkkopalvelussa. Henkilökohtaisen tapaamisen lisäksi ajanvarausjärjestelmän kautta on mahdollista varata aika myös puhelinneuvotteluun ja verkkoneuvotteluun.

OP Ryhmän palveluverkosto koostuu monikanavaisesti verkko- ja mobiilipalveluista, puhelinpalveluista sekä maan kattavimmasta konttoriverkostosta.

OP Ryhmä on investoinut mobiili- ja verkkopalveluiden kehittämiseen merkittävästi. Erityisesti mobiilipalveluiden merkitys kasvaa niin henkilö- kuin yritysasiakkaidenkin asiointissa.

Omistaja-asiakkaat

Pankin omistaja-asiakkaiden määrä kasvoi tilikauden aikana 4 196 jäsenellä ja oli tilikauden lopussa 100 162. Jäsenmäärän lisäys johtui toteutetusta ja aktiivisesta jäsenhankinnasta.

Henkilöstön palkitsemisjärjestelmät

OP Ryhmän muuttuva palkitseminen jakautuu yrityskohtaiseen lyhyen aikavälin palkitsemiseen sekä ryhmätasoiseen pitkän aikavälin palkitsemiseen. Osuuspankin palkka- ja palkkiopolitiikasta sekä palkkioiden maksamisesta päättää hallitus.

OP Ryhmän ryhmätasoinen pitkän aikavälin palkitsemisjärjestelmä muodostuu johdolle tarkoitetusta kannustinjärjestelmästä sekä muulle henkilöstölle tarkoitetusta henkilöstörahostosta. Palkitsemisjärjestelmiä on selostettu tilinpäätöksen liitetiedoissa.

Henkilöstö

Vuoden päättyessä osuuspankin palveluksessa oli 300 henkilöä, mikä oli 5 enemmän kuin edellisen vuoden lopussa. Vakinaisen henkilöstön määrä oli 274. Eläkkeelle siirtyi vuoden aikana 5 henkilöä. Uusia henkilöitä otettiin palvelukseen 37.

Osuuspankin hallintojärjestelmä

Edustajisto

Tampereen Seudun Osuuspankin omistaja-asiakkaiden päätösvaltaa käyttää omistaja-asiakkaiden keskuudesta valittu edustajisto, johon kuuluu vähintään 40 ja enintään 60 edustajaa sen mukaan kuin hallintoneuvosto päättää. Nykyisen edustajiston jäsenmäärä on 60.

Edustajat valitaan osuuspankin vaalijärjestyksessä määrättyllä tavalla enemmistövaalitapaa noudattaen joka neljäs vuosi. Vaalikelpoinen edustajistoon on henkilö, joka on hyvämaineinen, osuuspankin palveluja käyttävä, äänioikeutettu omistaja-asiakas, joka on täysivaltainen. Vaalikelpoinen edustajistoon ei ole kuitenkaan osuuspankin tai sen konserniin kuuluvan yhteisön palveluksessa oleva eikä osuuspankin tai sen konserniin kuuluvan yhteisön toimitusjohtaja taikka niiden hallintoneuvoston tai hallituksen jäsen tehtävässä oloaikanaan ja tehtävän päättymisestä lukien seuraavan viiden vuoden aikana.

Vuosittain ennen toukokuun loppua pidettävä varsinainen edustajiston kokous käsittelee muun muassa seuraavat asiat:

- osuuspankin tuloslaskelman ja taseen vahvistaminen
- vastuuvapauden myöntäminen hallintoneuvoston ja hallituksen jäsenille sekä toimitusjohtajalle,
- ylijäämän käytöstä päättäminen,
- hallintoneuvoston jäsenten lukumäärästä, valinnasta ja palkkioista päättäminen
- tilintarkastajien valinnasta ja palkkioista päättäminen.

Lisäksi edustajiston kokous päättää mm. osuuspankin sääntöjen muutoksista. Varsinaisen edustajiston kokouksen lisäksi voidaan pitää, asioiden niin vaatiessa, ylimääräisiä kokouksia. Edustajiston kokouksen koollekutsumisesta päättää pankin hallitus.

Jokaisella omistaja-asiakkaalla on edustajiston vaalissa yksi ääni ja jokaisella edustajiston jäsenellä on edustajiston kokouksessa yksi ääni.

Edustajiston kokous pidettiin 28.3.2017.

Hallintoneuvosto

Osuuspankilla on hallintoneuvosto, jonka tehtävänä on valvoa hallituksen ja toimitusjohtajan hoitamaa pankin hallintoa. Hallintoneuvosto valitsee hallituksen jäsenet ja toimitusjohtajan ja toimitusjohtajan sijaisen. Lisäksi se vahvistaa osuuspankin ohjesäännön ja merkitsee tiedoksi Keskusyhteisön ohjeistuksen mukaisesti hallintoneuvostossa käsiteltävät ohjeet.

Hallintoneuvosto antaa varsinaiselle edustajiston kokoukselle lausunnon edellisen vuoden tilinpäätöksestä. Se voi myös antaa hallitukselle ohjeita asioissa, jotka ovat laajakantoisia tai periaatteellisesti tärkeitä.

Osuuspankin hallintoneuvosto päättää vaalien ajankohdasta, vaalipiireistä, edustajien lukumäärästä, äänestystavasta, äänioikeudesta sekä vaalilautakunnan jäsenten lukumäärästä sekä jäsenistä.

Hallintoneuvostoon kuuluu pankin sääntöjen mukaan vähintään 15 ja enintään 30 jäsentä. Jäsenmäärän vahvistaa edustajisto ja se on tällä hetkellä 27. Jäsenet valitaan osuuspankin omistaja-asiakkaista ja heidän tulee edustaa monipuolisesti omistaja-asiakaskuntaa. Kunkin jäsenen toimikausi kestää kolme vuotta. Vuosittain jäsenistä on erovuorossa kolmannes. Hallintoneuvoston jäsenen eroamisikä on 68 vuotta, kuitenkin siten, että tämän iän täyttänyt henkilö saa toimia tehtävässään seuraavan valintakokouksen päättymiseen saakka.

Hallintoneuvosto kokoontui vuonna 2017 yhteensä 2 kertaa.

Hallintoneuvoston tarkastusvaliokunta

Hallintoneuvostoa avustaa sen valvontatehtävässä hallintoneuvoston keskuudestaan valitsema 4-jäseninen tarkastusvaliokunta. Tarkastusvaliokunta auttaa hallintoneuvostoa varmistumaan, että pankkia ja sen konsernia hoidetaan asiantuntevasti ja tavalla, joka edistää pankin kilpailukykyä ja menestystä. Valiokunnan jäsenillä tulee olla pankin toiminnan laajuuteen nähden riittävä asiantuntemus laskentatoimista, kirjanpidosta, taloudellisesta raportoinnista, tilinpäätöskäytännöistä ja sisäisestä tarkastuksesta sekä riittävä sisäisen valvonnan periaatteiden tuntemus ja pankin toimialan ja ansaintalogiikan ymmärrys. Kaikkien valiokunnan jäsenien on oltava pankista riippumattomia. Valiokunta laatii vuosittain toimintasuunnitelman ja kokoontuu puheenjohtajan kutsusta vähintään kaksi kertaa vuodessa. Valiokunta voi kuulla esittelijä- ja asiantuntijaroolissa myös valiokunnan ulkopuolisia henkilöitä.

Hallintoneuvosto vahvistaa tarkastusvaliokunnalle työjärjestyksen.

Nimitysvaliokunta

Osuuspankilla on hallinnon jäsenten nimityksiä valmisteleva nimitysvaliokunta, johon kuuluu 8 jäsentä. Valiokunnan tarkoituksena on avustaa osuuspankin eri toimielimiä henkilövalintojen tekemisessä ja varmistaa valintaprosessin tehokas valmistelu. Valiokunta tekee edustajistolle sekä hallintoneuvostolle esitykset niiden päätösvaltaan kuuluvista asioista. Valiokunta voi myös tehdä esitykset muista kokouksissa esille tulevista asioista, joita hallintoneuvosto tai hallitus on esittänyt sen valmisteltaviksi. Lisäksi toimikunta valmistelee esitykset eri hallintoelinten jäsenten vuosi-, kuukausi- ja kokouspalkkioista sekä kulukorvausten perusteista.

Hallintoneuvosto vahvistaa nimitysvaliokunnalle työjärjestyksen.

Hallitus

Hallitus johtaa osuuspankin toimintaa. Pankin sääntöjen mukaan hallituksen on edistettävä osuuspankin etua huolellisesti ja hoidettava sen asioita lakien ja pankin sääntöjen, hallintoneuvoston vahvistaman ohjesäännön sekä keskusyhteisön vahvistamien ohjeiden mukaisesti. Hallituksella on yleinen toimivalta päättää kaikista pankin hallintoon ja muihin asioihin liittyvistä kysymyksistä, jotka lain tai sääntöjen mukaan eivät kuulu edustajistolle, hallintoneuvostolle tai toimitusjohtajalle. Hallitus vastaa pankin strategisesta johtamisesta sekä ohjaa ja valvoo pankin toimivaa johtoa. Hallituksen lakimääräisenä tehtävänä on huolehtia siitä, että osuuspankin kirjanpidon ja varainhoidon valvonta on asianmukaisesti järjestetty.

Osuuspankin sääntöjen mukaan hallituksen muodostavat toimitusjohtaja toimiaikanaan sekä hallintoneuvoston valitsevat 4–8 muuta jäsentä, joiden tulee olla osuuspankin jäseniä. Hallituksen jäsenmäärä on tällä hetkellä 6. Hallituksen jäsenen toimikausi on yksi vuosi. Hallituksen jäsenen yläikäraja on 68 vuotta, kuitenkin siten, että tämän iän täyttänyt jäsen saa toimia tehtävässään uuden jäsenen valinnasta päättävän hallintoneuvoston kokouksen loppuun. Hallituksen jäsenenä olevan toimitusjohtajan osalta yläikäraja määräytyy osuuspankin ja toimitusjohtajan välisen toimitusjohtajajärjestyksen mukaisesti.

Vuosittain ensimmäisessä jäsentensä valintaa seuraavassa kokouksessaan hallitus valitsee keskuudestaan puheenjohtajan ja varapuheenjohtajan. Hallituksen puheenjohtajaksi tai varapuheenjohtajaksi ei saa valita osuuspankin toimitusjohtajaa tai toimihenkilöä.

Hallitus on päätösvaltainen, kun puheenjohtaja tai varapuheenjohtaja mukaan lukien enemmän kuin puolet sen jäsenten koko lukumäärästä on saapuvilla. Kertomusvuonna hallituksen kokouksia oli 18.

Toimitusjohtaja

Pankin toimitusjohtajan on edistettävä osuuspankin etua huolellisesti ja hoidettava pankin päivittäistä hallintoa lakien ja hallituksen antamien ohjeiden ja määräysten sekä keskusyhteisön vahvistamien ohjeiden mukaisesti. Toimiin, jotka pankin toiminnan laajuus ja laatu huomioon ottaen ovat epätavallisia tai laajakantoisia, toimitusjohtaja saa ryhtyä vain, jos hallitus on hänet siihen valtuuttanut tai hallituksen päätöstä ei voida odottaa aiheuttamatta pankin toiminnalle olennaista haittaa.

Toimitusjohtajan lakisääteisenä tehtävänä on huolehtia, että pankin kirjanpito on lain mukainen ja että pankin varainhoito on järjestetty luotettavalla tavalla.

Hallinnointielinten jäsenet

Uusi edustajisto

Osuuspankin uusi edustajisto valittiin vuonna 2017 järjestetyillä vaaleilla äänestysprosentin ollessa 15,4. Edustajiston jäsenten toimikausi päättyy vuonna 2021 järjestettävään uuden edustajiston valintaan.

Uuden edustajiston jäsenet vaalipiireittäin

Akaa

Harri Rantala, rehtori, Akaa
Jukka Saari, kuvataiteen lehtori, Akaa

Hämeenkyrö

Ilkka Jyväsjärvi, rehtori, Hämeenkyrö
Katariina Pylsy, maaseutujohtaja, Hämeenkyrö

Karkku/Sastamala

Juha Passi, yrittäjä, Sastamala

Lempäälä

Hilkka Frigård, yrittäjä, Lempäälä
 Anita Haapasalmi, projektityöntekijä, Lempäälä
 Outi Koiranen, palveluvastaava, Lempäälä
 Rauno Toikka, yrittäjä, Lempäälä

Nokia

Matti Haapala, työnjohtaja, Nokia
 Seppo Järvinen, yrittäjä, Nokia
 Kirsti Pelvola, reviisori, Nokia
 Kaisa Räsänen, erityisluokanopettaja, Nokia
 Mervi Veijola, sairaanhoitaja, Nokia

Pirkkala

Harri Aalto, varastonhoitaja, Pirkkala
 Eelis Laine, tietohallintopäällikkö, Pirkkala
 Kari-Matti Romppanen, tukipalvelupäällikkö, Pirkkala

Tampere

Riina Ahonen, opiskelija, Tampere
 Lauri Erma, työsuojeluvaltuutettu, Tampere
 Camilla Halinoja, opiskelija, Tampere
 Pauli Halonen, myyntipäällikkö, Tampere
 Matti Hirvonen, hallituksen pj, Tampere
 Pertti Hjelm, eläkeläinen, Tampere
 Eija Huhtamo, geronomi, Tampere
 Matti Höyssä, tekniikan lisensiaatti, Tampere
 Susanna Ihanus, kulttuurituottaja, Tampere
 Matti Ilveskoski, DI, eläkeläinen, Tampere
 Eija Kamppuri, lastentarhanopettaja, Tampere
 Antti Karjaluooto, tutkimusjohtaja, Tampere
 Mika Karvinen, maanviljelijä, Tampere
 Ulla Keskinen, nuorisotyönohjaaja, Tampere
 Mari Kettunen, opiskelija, Tampere
 Kristiina Knuutila, terveydenhoitaja, Tampere
 Marianne Korpimaa, pääkirjanpitäjä, Tampere
 Matti Kuukankorpi, eläkeläinen, Tampere
 Tiina-Kaisa Kuuru, yrittäjä, Tampere
 Karoliina Kähönen, eduskunta-avustaja, Tampere
 Johanna Lahti, yliopistotutkija, Tampere
 Lauri Lepistö, yrittäjä, eläkeläinen, Tampere
 Jaakko Mustakallio, kaupunginhallituksen varapj., Tampere
 Helena Nieminen, työsuojeluvaltuutettu, Tampere
 Aleksis Nokso-Koivisto, toimitusjohtaja, Tampere
 Jyri Nuojua, lakimies, Tampere
 Matti Oja, rakennusinsinööri, eläkeläinen Tampere
 Heini Ojakangas, kirjanpitäjä, Kangasala
 Jukka Petäjä, diplomikauppias, Tampere
 Susanne Romström, restonomi AMK, Tampere
 Sari Tanus, kansanedustaja, Tampere
 Marika Valonen, talouspäällikkö, Tampere
 Pekko Vehviläinen, yrittäjä, Tampere
 Tero Virta, konduktööri, Tampere
 Miia-Hannele Vuori, palvelupäällikkö, Tampere
 Päivi Vuorinen-Vilén, siivoaja, Tampere
 Ari Wigelius, järjestöasiantuntija, Tampere

Vesilahti

Eila Häihälä, terveydenhuoltoneuvos, Vesilahti

Ylöjärvi

Mika Hiltunen, yrittäjä, Ylöjärvi
 Pasi Kallio, lasityöntekijä, Ylöjärvi
 Hannele Kyttälä-Koskinen, terveydenhoitaja-diakonissa, Ylöjärvi
 Katja Luojus, koulutuspäällikkö, Ylöjärvi
 Päivi Mattila-Wiro, hankepäällikkö, Ylöjärvi

Vanha Edustajisto

Osuuspankin vanha edustajisto valittiin vuonna 2013 järjestetyillä vaaleilla äänestysprosentin ollessa 20,1. Edustajiston jäsenten toimikausi päättyi vuonna 2017 järjestettyyn uuden edustajiston valintaan.

Vanhan edustajiston jäsenet**Akaa**

Harri Rantala, rehtori, Akaa
 Jukka Saari, kuvataiteen lehtori, Akaa

Hämeenkyrö

Ari Ilottu, maanviljelijä, opettaja, Hämeenkyrö
 Päivi-Lea Leskinen, sairaanhoitaja, maaseutuyrittäjä, Hämeenkyrö

Lempäälä

Hilkka Frigård, eläkeläinen, Lempäälä
 Anita Haapasalmi, yrittäjä, Lempäälä
 Mikko Kärki, maanviljelijä, Lempäälä
 Rauno Toikka, yrittäjä, Lempäälä

Nokia

Tiina Honkiniemi, lastenhoitaja, Nokia
 Seppo Kallio, kunnallisneuvos, Nokia
 Aile Lahti, yrittäjä, Nokia
 Tuomo Nenonen, sosiaalineuvos, Nokia
 Matti Raisamo, rautakauppias (emeritus), Nokia
 Timo Uotila, pastori, Nokia
 Mervi Veijola, sairaanhoitaja, Nokia

Pirkkala

Raili Naskali, yrittäjä, Pirkkala
 Jaana Ristimäki-Anttila, kouluttaja, Pirkkala
 Elina Savilahti, erityislastentarhanopettaja, Pirkkala

Tampere

Mikko Alatalo, kansanedustaja, Tampere
 Johanna Andersson, kirjanpitäjä, Tampere
 Pentti Herranen, pääluottamusmies, vahtimestari, Tampere
 Susanna Ihanus, kulttuurituottaja, Tampere
 Matti Ilveskoski, DI, hallintojohtaja, Tampere
 Milla Joutjärvi, henkilöstöasiantuntija, Vantaa
 Pertti Järvinen, emeritusprofessori, Tampere
 Martti Kaunisto, opettaja, yrittäjä, Tampere
 Ulla Keskinen, nuorisotyönohjaaja, Tampere
 Kristiina Knuutila, terveydenhoitaja, Tampere
 Hilkka Korjus, lehtori, pääluottamusmies, Tampere
 Aki Kuukankorpi, erikoislääkäri, Tampere
 Matti Kuukankorpi, eläkeläinen, Tampere
 Johanna Lahti, TKT/yltiopistotutkija, Tampere
 Jyrki Lahtinen, yrittäjä, Tampere
 Anu-Maria Laitinen, KTM, Tampere

Sauli Lehtimäki, eläkeläinen, mielenterveyshoitaja, Tampere
 Lauri Lepistö, eläkeläinen, Tampere
 Timo Malmi, FL, kirjailija, Tampere
 Pekka Niemi, kiinteistöpäällikkö, Tampere
 Helena Nieminen, laitoshuoltaja, työsuojeluvaltuutettu, Tampere
 Aleksis Nokso-Koivisto, toimitusjohtaja/startup-yrittäjä, Tampere
 Matti Oja, rakennusinsinööri, Tampere
 Petri Paala, liiketoimintajohtaja, Tampere
 Pekka Paldanius, varatuomari, Tampere
 Antti Pehkonen, yrittäjä, Tampere
 Jukka Petäjä, diplomikauppias, toimitusjohtaja, Tampere
 Mauri Poussa, toimitusjohtaja, työyhteisövalmentaja, Tampere
 Heli Rautanen, perhetyöntekijä, pääluottamusmies, Kangasala
 Ilpo Simiö, logistiikkatyöntekijä, Tampere
 Tuomo Tiainen, emeritusprofessori, tekniikan tohtori, Tampere
 Kalle Toivonen, koneenasentaja, Tampere
 Leena Tuominen-Saarela, hoitotyön päällikkö, Tampere
 Leena Valkeeniemi-Tasanen, terveydenhoitaja, Tampere
 Päivi Vuorinen-Vilén, siivooja, Tampere

Vesilahti

Jari Saarnio, opettaja, Vesilahti
 Olli Tuominen, maaseutuyrittäjä, Vesilahti

Ylöjärvi

Jussi-Pekka Ahonen, nuorisotoimitsija, Ylöjärvi
 Mika Hiltunen, yrittäjä, Ylöjärvi
 Tomi Järvenpää, filosofian maisteri, yrittäjä, Ylöjärvi
 Pasi Kallio, lasityöntekijä, Ylöjärvi
 Heikki Nylander, yrittäjä, Ylöjärvi

Hallintoneuvosto

Puheenjohtaja

Risto Nuolimaa (2016–2019), oikeustieteen tohtori, emeritusprofessori, Tampere (28.3.2017 asti)

Janne Ruohonen (2016–2019), professori, kauppatieteiden tohtori, Tampere
 (pj 28.11.2017 alkaen, varapj 28.11.2017 asti)

Varapuheenjohtaja

Tiina Holopainen (2017–2020), toimitusjohtaja, Ylöjärvi (28.11.2017 alkaen)

Muut jäsenet

Jari Alanen (2015–2018), johtaja, Tampere*

Kaisu Avotie (2015–2018), toimitusjohtaja, Kangasala

Rauno Ihalainen (2015–2018), filosofian tohtori, sairaanhoitopiirin johtaja, Tampere (1.2.2017 asti)

Saila Kallioinen (2017–2020), kehittämispäällikkö, Akaa (28.3.2017 alkaen)

Pauli Kiviniemi (2017–2020), yrittäjä, Ylöjärvi

Jaana Koivisto (2017–2020), terveydenhoitaja, Nokia

Antti Kontiainen (2017–2020), toimitusjohtaja, Tampere (28.3.2017 alkaen)

Päivi Koppanen (2017–2020), lehtori, Tampere

Auli Korhonen (2016–2019), elinkeinopoliittinen asiantuntija, Tampere

Jyrki Koskinen (2017–2020), toiminnanjohtaja, Tampere (28.3.2017 alkaen)

Jussi Kuortti (2017–2020), toimitusjohtaja, Tampere

Sari Lehmusaaari (2015–2018), yrittäjä, Nokia

Kati Malmi (2017–2020), johtava nuorisotyöntekijä, Tampere*

Raija Moilanen (2016–2019), järjestöpäällikkö, Tampere

Henry Moisio (2017–2020), elinkeinopäällikkö, Nokia (28.3.2017 alkaen)

Yrjö Nevala (2016–2019), palopäällikkö, Ylöjärvi (28.3.2017 asti)
 Sinikka Niemi (2017–2020), siistiä, Nokia
 Raimo Nieminen (2015–2018), pääluottamusmies, Tampere
 Sami Palola (2015–2018), myyntipäällikkö, Pirkkala
 Mauri Penttilä (2016–2019), maanviljelijä, Vesilahti
 Tuula Petäkoski-Hult (2016–2019), filosofian tohtori, Lempäälä
 Hanna Puro (2017–2020), viestintäasiantuntija, Tampere (28.3.2017 alkaen)
 Tarja Soukko (2016–2019), johtava hoitaja, Hämeenkyrö
 Antti Teivaala (2015–2018), maanviljelijä, Tampere*
 Eija Tomás (2015–2018), hallintoylilääkäri, Tampere (1.2.2017 asti)
 Seppo Tuomisto (2016–2019), maanviljelijä, Hämeenkyrö (28.3.2017 asti)
 Antti Veko (2016–2019), TV-asentaja, Sastamala
 Harri Viljanen (2015–2018), aluejohtaja, Tampere*
 Kari Virtanen (2014–2017), työnjohtaja, Lempäälä (28.3.2017 asti)
 Jorma Välimäki (2015–2018), siistaaja, Nokia (28.3.2017 asti)
 Hannu Ylinen (2016–2019), yrittäjä, Sastamala

*Hallintoneuvoston tarkastusvaliokunnan jäsen

Hallitus

Puheenjohtaja

Jorma Hyrskyluoto, s. 1950, ekonomi, Tampere
 Tampereen Seudun Osuuspankin hallitus 1.1.1995–
 Keskeinen työkokemus: toimitusjohtaja Osuuskunta Maito-Pirkka 1991–2007, talousjohtaja
 Osuuskunta Maito-Pirkka 1985–1990, talouspäällikkö Rakennusyhtymä Mattinen-Niemelä Oy
 1981–1984, konttoripäällikkö Rakennusyhtymä Mattinen-Niemelä Oy 1979–1980, tilipalvelun esi-
 mies Kesoil Oy 1977–1978, liikkeenhoidon neuvoja Kesoil Oy 1974–1976
 Keskeiset luottamustehtävät: hallintoneuvoston jäsen OP Osuuskunta, hallintoneuvoston
 työvaliokunnan jäsen OP Osuuskunta

Varapuheenjohtaja

Heikki Tuokko, s. 1949, filosofian maisteri, Akaa
 Tampereen Seudun Osuuspankin hallitus 1.1.1991–28.11.2017
 Keskeinen työkokemus: sivistystoimenjohtaja Akaan kaupunki 2007–7/2013, lukion rehtori, koulu-
 toimenjohtaja Viialan kunta 1980–2006

Markku Sotarauta, s. 1963, hallintotieteiden tohtori, professori, Ylöjärvi

Tampereen Seudun Osuuspankin hallitus 12.11.2013– (varapuheenjohtaja 19.12.2017 alkaen)
 Keskeinen työkokemus: aluetieteen professori Tampereen yliopiston Johtamiskorkeakoulu 1998–,
 johtaja Tampereen yliopiston Johtamiskorkeakoulu 2011–2013, kauppa- ja hallintotieteiden tiede-
 kunnan dekaani Tampereen yliopisto 2009–2010 ja yhdyskuntatieteiden laitoksen johtaja
 Tampereen yliopisto 2008–2009
 Keskeiset luottamustehtävät: johtokunnan puheenjohtaja Johtamiskorkeakoulu, puheenjohtaja
 Tulevaisuudentutkimuksen Verkostoakatemia, hallituksen puheenjohtaja Pirkanmaan OP-liitto ry
 13.11.2017 asti

Muut jäsenet

Satu Eskelinen, s. 1961, diplomi-insinööri, yrittäjä, toimitusjohtaja, Tampere
Tampereen Seudun Osuuspankin hallitus 18.11.2014–

Keskeinen työkokemus: yrittäjä Beatum Oy 2017–, toimitusjohtaja Rakla Tampere Oy 2017–,
Tampereen alueen johtaja Technopolis Oyj 2007–2017, yksikönjohtaja Solteq Oyj 2005–2006,
aluejohtaja Elisa Oyj 2004–2005, toimitusjohtaja Soon Com Oy 2003–2004, myyntipäällikkö,
osastopäällikkö, markkinointijohtaja Tampereen puhelinosuuskunta ja Soon Communications Oyj
1995–2003

Keskeiset luottamustehtävät: hallituksen jäsen Detapo Oy, hallituksen jäsen Tampereen
Sähkölaitos, hallituksen jäsen Tampereen teknillinen yliopisto Advisory Board, jäsen
Hallituspartnerit ry, palveluvaliokunnan jäsen Tampereen kauppakamari

Virpi Kaasalainen, s. 1965, KTM, toimitusjohtaja, Ylöjärvi

Tampereen Seudun Osuuspankin hallitus 27.11.2007–

Keskeinen työkokemus: toimitusjohtaja Purso Group Oy 2010–, varatoimitusjohtaja Purso Oy
2005–2009, varatoimitusjohtaja Purso Oy:n taloushallinto 1997–2003

Keskeiset luottamustehtävät: hallituksen jäsen Purso Oy, hallituksen jäsen Purso Group Oy,
hallituksen jäsen Purso-Tools Oy, hallituksen jäsen Purso Heat Oy, hallituksen jäsen Fennosteel
Oy, hallituksen jäsen Luonnonmukaisen tuotannon edistämissätiö

Mikko Kuitunen, s. 1980, DI, toimitusjohtaja, Tampere

Tampereen Seudun Osuuspankin hallitus 28.11.2017–

Keskeinen työkokemus: toimitusjohtaja Vincit Development Oy 2016–, perustaja ja toimitusjohtaja
Vincit Oy 2007–2015, Business Development Manager Ionific Oy 2004–2007

Keskeiset luottamustehtävät: Hallituksen jäsen Vincit Group Oyj, Helkama Velox Oy ja Suomen
Polkupyörätukku Oy

Mikko Rosenlund, s. 1955, kauppaneuvos, hallintotieteiden maisteri, eMBA, Nokia

Tampereen Seudun Osuuspankin palvelukseen vuonna 1988, toimitusjohtaja 1.11.2010–

Keskeinen työkokemus: kokemusta pankkialalta 34 vuotta

Keskeiset luottamustehtävät: hallituksen puheenjohtaja Pirkan OP-Kiinteistökeskus Oy, hallituksen
jäsen Tampereen Messut Oy, hallituksen varapuheenjohtaja Tampereen kauppakamari
31.12.2017 asti, hallituksen jäsen Pirkanmaan OP-liitto ry

Toimitusjohtaja

Mikko Rosenlund, kauppaneuvos, hallintotieteiden maisteri, eMBA, 62 v, Tampereen Seudun
Osuuspankin palvelukseen vuonna 1988, toimitusjohtajaksi vuonna 2010

Johtoryhmän kokoonpano

Mikko Rosenlund, kauppaneuvos, hallintotieteiden maisteri, eMBA, toimitusjohtaja, 62 v, pankin
palvelukseen vuonna 1988

Keskeinen työkokemus: kokemusta pankkialalta 34 vuotta

Keskeiset luottamustehtävät: hallituksen jäsen Tampereen Seudun Osuuspankki, hallituksen
puheenjohtaja Pirkan OP-Kiinteistökeskus Oy, hallituksen jäsen Tampereen Messut Oy,
hallituksen varapuheenjohtaja Tampereen kauppakamari 31.12.2017 asti, hallituksen jäsen
Pirkanmaan OP-liitto ry

Kari Lepistö, varatuomari, oikeustieteen kandidaatti, pankinjohtaja, 54 v, pankin palvelukseen
vuonna 2008

Keskeinen työkokemus: varatoimitusjohtaja Sähköpeko Oy 2007–2008, toimitusjohtaja Sähköpeko
Oy 2008, johtotehtävissä Nordeassa 1990–2007

Keskeiset luottamustehtävät: hallituksen jäsen Kauppaneuvos Kalle Kaiharin säätiö, hallituksen
jäsen Antti ja Airi Soljan säätiö, hallituksen jäsen Aarre M. Mattisen säätiö,
hallituksen jäsen Lääkintöneuvos G. R. Idmanin ja ministeri K. G. Idmanin säätiö

Sari Pelli, kasvatustieteiden maisteri, henkilöstöjohtaja, 41 v, pankin palvelukseen vuonna 2012
 Keskeinen työkokemus: Nokia Oyj Site HR Manager 2011–2012, Senior HR Consultant/HR Manager 2004–2011, HR/HRD Specialist 2000–2003
 Keskeiset luottamustehtävät: koulutusvaliokunnan jäsen Tampereen kauppakamari

Jari Pimiä, KTM, eMBA, pankinjohtaja, 51 v, pankin palvelukseen vuonna 2014
 Keskeinen työkokemus: OP Ryhmässä vuodesta 1990, toimitusjohtaja Yläneen Osuuspankki ja Vammalan Seudun Osuuspankki 1997–2006, Keskisen alueen aluejohtaja Pohjola Vakuutus 2006–2013
 Keskeiset luottamustehtävät: hallituksen jäsen Tampere Tunnetuksi ry, palveluvaliokunnan jäsen Tampereen kauppakamari

Tiina Sahamies, varatuomari, riskienhallintajohtaja, 58 v, pankin palvelukseen vuonna 1999
 Keskeinen työkokemus: riskienhallintapäällikkö Tampereen Seudun Osuuspankki 2007–2011, lakimies- ja esimiestehtävissä Tampereen Seudun Osuuspankissa 1999–2007, lakimiestehtävissä Omaisuudenhoito-yhtiö Arsenal Oy:ssä 1994–1999, Tampereen Aluesäästöpankissa ja Suomen Säästöpankki SSP Oy:ssä 1984–1994
 Keskeiset luottamustehtävät: laki- ja verovaliokunnan jäsen Tampereen kauppakamari, hallituksen jäsen Youth For Understanding YFU Finland ry

Jani Vilpponen, varatuomari, varatoimitusjohtaja, 49 v, pankin palvelukseen vuonna 2011
 Keskeinen työkokemus: sijoitusjohtaja, myyntijohtaja sekä konttorinjohtaja Merita/Nordea Tampere ja Helsinki 1995–2010
 Keskeiset luottamustehtävät: hallituksen jäsen Pirkan OP-Kiinteistökeskus Oy, hallituksen jäsen Veronmaksajien Tampereen paikallisyhdistys, finanssivaliokunnan jäsen Tampereen kauppakamari, vaalivaliokunnan puheenjohtaja Tampereen kauppakamari, jäsenlautakunnan jäsen Tampereen Kauppaseura ry, hallituksen jäsen Varalan Säätiö

Tilintarkastajat

Tilintarkastusyhteisö Moore Stephens Rewinet Oy, jossa päävastuullisena tilintarkastajana toimii KHT Jari Paloniemi

Muu tarkastustoiminta

Sisäisen tarkastuksen tehtävänä on avustaa yhtiön hallitusta ja johtoa toiminnan ohjauksessa, valvonnassa ja varmistamisessa suorittamalla toimintaan kohdistuvaa tarkastusta. Sisäisen tarkastuksen suorittama tarkastus on riippumatonta ja objektiivista arviointi- ja varmistus- sekä konsultointitoimintaa. Pääpaino on riskitekijöiden tunnistamisessa ja sisäisen valvonnan toimivuuden arvioinnissa. Sisäinen tarkastus raportoi tekemänsä tarkastukset pankin johdolle.

Tarkastukset toteutetaan hyvää sisäistä tarkastustapaa noudattaen. Hyvää tarkastustapaa linjaavat sisäistä tarkastusta koskevat The Institute of Internal Auditorsin sekä tietojärjestelmätarkastusta koskevat Information Systems Audit and Control Associationin julkaisemat ammattistandardit sekä eettiset säännöt.

Pankin sisäisen tarkastuksen ovat suorittaneet OP Ryhmän Sisäisen tarkastuksen tarkastajat.

Tulevaisuuden näkymät

Talouskehitys jatkuu lähiaikoina myönteisenä niin euroalueella kuin Suomessa. Rahapolitiikka kiristyy vähitellen vuoden aikana, mutta nousu lyhyissä koroissa on vähäistä. Kotitalouksien ja yritysten luotonkysynnän odotetaan vilkastuvan vuonna 2018. Lähiaikojen suurimmat riskit liittyvät rahoitusmarkkinoiden epävarmuuden lisääntymiseen sekä poliittiseen ympäristöön.

Pirkanmaalla talouden kasvun ennustetaan jatkuvan vahvana myös vuonna 2018. Tampereen kaupunkiseudun asukasmäärä kasvaa edelleenkin voimakkaasti, arvioitu vuotuinen nettokasvu on noin 4 000 henkeä. Asuntorakentamisen ja asuntokaupan myönteinen kehitys jatkuu edelleen.

Julkiset investoinnit jatkuvat vahvana. Isoimpia investointikohteita ovat raitiotiehanke ja Kullaanvuoren jätevedenpuhdistamo sekä sairaanhoitopiirin rakennushankkeet.

OP Ryhmä ja OP Tampere ovat mukana Tampereen kaupunkikuvaan vaikuttavassa kansi- ja areenahankkeessa, jonka varsinainen rakennustyö alkaa 2018.

Yritysten positiivinen kehitys näkyy myös työllisyydessä, joka kehittyy myönteisesti kuluvana vuonna. Tampereen yliopistofuusio ja tutkimus- ja kehitystyö yritysten kanssa vie pirkanmaalaista osaamista eteenpäin.

Hallituksen ehdotus ylijäämän käyttämisestä

Konsernin jakokelpoinen ylijäämä 31.12.2017 oli 140,6 milj. euroa. Osuuspankin jakokelpoinen ylijäämä oli 144,6 milj. euroa, josta tilikauden ylijäämä oli 26,1 milj. euroa.

Taseen osoittama ylijäämä ehdotetaan käytettäväksi siten, että Tuotto-osuudelle maksetaan korkoa 3,25 prosenttia, eli yhteensä 6 372 549,16 euroa. Tilikauden ylijäämästä jää 19 749 932,91 euroa edellisten tilikausien voittovarojen tilille.

Osuuspankin taloudellisessa asemassa ei tilikauden päättymisen jälkeen ole tapahtunut olennaisia muutoksia. Pankin maksukyky on hyvä, eikä ehdotettu voitonjako vaaranna hallituksen näkemyksen mukaan pankin maksukykyä.

Tuloslaskelma ja tase

Tampereen Seudun Op konserni (573008KONS)

12 / 2017

12 / 2016

KONSERNITILINPÄÄTÖS
TULOSLASKELMA

KORKOTUOTOT	35 308 186,39	36 759 755,44
KORKOKULUT	-3 564 957,48	-4 557 146,01
KORKOKATE	31 743 228,91	32 202 609,43
TUOTOT OMAN PÄÄOMAN EHTOISISTA SIOITUKSISTA	14 748 923,84	12 933 656,88
PALKKIOTUOTOT	29 132 148,78	28 440 711,68
PALKKIOKULUT	-2 938 420,19	-3 292 973,00
ARVOPAPERIKAUPAN JA VALUUTTATOIMINNAN NETTOTUOTOT	164 309,04	268 944,23
Arvopaperikaupan nettotuotot	160 872,71	261 027,70
Valuuttatoiminnan nettotuotot	3 436,33	7 916,53
MYTÄVISSÄ OLEVIEN RAHOITUSVAROJEN NETTOTUOTOT	30 763,43	131 359,93
SIOITUSKIINTEISTÖJEN NETTOTUOTOT	1 978 509,04	2 103 890,94
LIIKETOIMINNAN MUUT TUOTOT	2 702 620,04	1 520 813,89
HALLINTOKULUT	-34 698 596,98	-32 695 725,34
Henkilöstökulut	-15 337 339,92	-16 089 310,84
Palkat ja palkkiot	-12 776 130,71	-13 182 349,19
Henkilösivukulut	-2 561 209,21	-2 906 961,65
Eläkekulut	-2 088 020,58	-2 112 954,20
Muut henkilösivukulut	-473 188,63	-794 007,45
Muut hallintokulut	-19 361 257,06	-16 606 414,50
POISTOT JA ARVONALENTUMISET KONSERNILIIKEARVOSTA	0,00	0,00
POISTOT JA ARVONALENTUMISET AINEELLISISTA JA AINEETOMISTA HYÖDYKKEISTÄ	-2 368 439,39	-1 645 345,85
LIIKETOIMINNAN MUUT KULUT	-4 314 357,63	-4 683 212,55
ARVONALENTUMISTAPPIOT LUOTOISTA JA MUISTA SITOUMUKSISTA	-519 111,53	198 646,16
LIIKEVOITTO (-TAPPIO)	35 661 577,36	35 483 376,40
TULOVEROT	-4 322 205,15	-4 576 037,09
Tilikauden verot	-3 024 305,98	-1 924 650,63
Aikaisempien tilikausien verot	-3 333,27	-60 083,83
Laskennallinen vero	-1 294 565,90	-2 591 302,63
VARSINAISEN TOIMINNAN VOITTO (-TAPPIO) VEROJEN JÄLKEEN	31 339 372,21	30 907 339,31
VARSINAISEN TOIMINNAN VOITTO (-TAPPIO) VÄHEMMISTÖN OSUUDEN JÄLKEEN	31 339 372,21	30 907 339,31
TILIKAUDEN VOITTO (TAPPIO)	31 339 372,21	30 907 339,31

Tampereen Seudun Op konserni (573008KONS)

12 / 2017

12 / 2016

TASE		
VASTAAVAA		
KÄTEISET VARAT	3 108 930,25	3 280 947,92
SAAMISET LUOTTOLAITOKSILTA	378 729 371,71	240 894 455,35
Vaadittaessa maksettavat	83 685 864,39	62 899 020,39
Muut	295 043 507,32	177 995 434,96
SAAMISET YLEISÖLTÄ JA JULKISYHTEISÖILTÄ	2 667 703 152,17	2 570 822 815,12
Muut	2 667 703 152,17	2 570 822 815,12
SAAMISTODISTUKSET	10 049,20	0,00
Julkisyhteisöiltä	0,00	0,00
Muilta	10 049,20	0,00
OSAKKEET JA OSUUDET	324 687 414,48	324 691 366,34
OSAKKEET JA OSUUDET SAMAN KONSERNIIN KUULUVISSA YRITYKSISSÄ	339 482,01	339 482,01
JOHDANNAISSOPIMUKSET	5 431 813,35	7 903 105,52
AINEETTOMAT HYÖDYKKEET	54 506,00	62 750,00
Muut pitkävaikutteiset menot	54 506,00	62 750,00
AINEELLISET HYÖDYKKEET	70 884 643,64	74 598 030,54
Sijoituskiinteistöt ja sijoituskiinteistöosakkeet ja -osuudet	39 499 907,73	40 781 068,47
Muut kiinteistöt ja kiinteistöyhteisöjen osakkeet	29 550 327,80	31 677 408,91
Muut aineelliset hyödykkeet	1 834 408,11	2 139 553,16
OSAKE-, SIJOITUSOSUUSANTI- JA KANTARAHASTOANTISAAMISET	0,00	0,00
MUUT VARAT	3 128 732,57	3 001 616,33
SIIRTOSAAMISET JA MAKSETUT ENNAKOT	5 678 647,67	5 862 717,43
LASKENNALLISET VEROSAAMISET	944 106,69	815 998,67
VASTAAVAA YHTEENSÄ	3 460 700 849,74	3 232 273 285,23

Tampereen Seudun Op konserni (573008KONS)

12 / 2017

12 / 2016

VASTATTAVAA

VIERAS PÄÄOMA	3 007 611 217,41	2 821 203 482,93
VELAT LUOTTOLAITOKSILLE	381 092 176,65	386 211 036,22
Luottolaitoksille	381 092 176,65	386 211 036,22
Vaadittaessa maksettavat	392 176,65	111 036,22
Muut	380 700 000,00	386 100 000,00
VELAT YLEISÖLLE JA JULKISYHTEISÖILLE	2 576 803 446,66	2 387 733 228,83
Talletukset	2 576 638 032,96	2 387 487 283,78
Vaadittaessa maksettavat	2 521 639 792,23	2 280 872 916,25
Muut	54 998 240,73	106 614 367,53
Muut velat	165 413,70	245 945,05
Vaadittaessa maksettavat	2 126,01	2 828,33
Muut	163 287,69	243 116,72
JOHDANNAISSOPIMUKSET JA MUUT KAUPANKÄYNTITARKOITUKSESSA PIDETTÄVÄT VELAT	4 017 156,13	3 158 699,41
MUUT VELAT	4 274 819,27	3 980 330,29
Muut velat	3 508 029,27	3 131 618,29
Pakolliset varaukset	766 790,00	848 712,00
SIIRTOVELAT JA SAADUT ENNAKOT	14 830 814,59	14 584 768,01
Muut	0,00	0,00
LASKENNALLISET VEROVELAT	26 592 804,11	25 535 420,17
OMA PÄÄOMA JA VÄHEMMISTÖN OSUUS	453 089 632,33	411 069 802,30
Osake- ja osuuspääoma	212 647 223,85	194 435 446,17
Osakepääoma	0,00	0,00
Jäsenosuudet	10 279 023,85	9 839 946,17
Lisäosuudet	0,00	0,00
Tuotto-osuudet	202 368 200,00	184 595 500,00
Ylikurssirahasto	0,00	0,00
Arvonkorotusrahasto	0,00	0,00
Muut sidotut rahastot	2 645 410,16	4 106 570,13
Vararahasto	831 755,08	831 755,08
Käyvän arvon rahasto	1 813 655,08	3 274 815,05
Rahavirran suojausrahasto	2 267 068,86	4 093 518,81
Laskennalliset verot /rahavirran suojaus	-453 413,78	-818 703,76
Yhtiöjärjestyksen / sääntöjen mukaiset rahastot	0,00	0,00
Muut rahastot	0,00	0,00
Vapaat rahastot	2 555 334,70	2 555 334,70
Muut rahastot	2 555 334,70	2 555 334,70
Edellisten tilikausien voitto (tappio)	203 902 291,40	179 065 111,99
Tilikauden voitto tai tappio	31 339 372,21	30 907 339,31
VASTATTAVAA YHTEENSÄ	3 460 700 849,74	3 232 273 285,23
TASEEN ULKOPUOLISET SITOUMUKSET		
ASIAKKAAN PUOLESTA KOLMANNEN HYVÄKSI ANNETUT SITOUMUKSET	74 136 073,54	71 651 764,02
Takaukset ja pantit	74 136 073,54	71 651 764,02
ASIAKKAAN HYVÄKSI ANNETUT PERUUTTAMATTOMAT SITOUMUKSET	284 593 511,60	275 330 640,44
Muut	284 593 511,60	275 330 640,44
TASEEN ULKOPUOLISET SITOUMUKSET YHTEENSÄ	358 729 585,14	346 982 404,46

TAMPEREEN SEUDUN OSUUSPANKKI

OSUUSPANKIN TULOSLASKELMA	1.1. - 31.12.2017	1.1. - 31.12.2016
Korkotuotot	35 545 005,33	37 060 343,22
Korkokulut	3 562 502,31	4 557 132,25
KORKOKATE	31 982 503,02	32 503 210,97
Tuotot oman pääoman ehtoisista sijoituksista	14 748 923,84	12 933 656,88
Samaan konserniin kuuluvista yrityksistä	300 000,00	
Muista yrityksistä	14 448 923,84	12 933 656,88
Palkkiotuotot	29 132 178,78	28 440 741,68
Palkkiokulut	2 938 420,19	3 292 852,06
Arvopaperikaupan ja valuuttatoiminnan nettotuotot	164 309,04	268 944,23
Arvopaperikaupan nettotuotot	160 872,71	261 027,70
Valuuttatoiminnan nettotuotot	3 436,33	7 916,53
Myytävissä olevien rahoitusvarojen nettotuotot	30 763,43	131 359,93
Suojauslaskennan nettotulos	0,00	0,00
Sijoituskiinteistöjen nettotuotot	1 799 460,64	1 954 521,64
Liiketoiminnan muut tuotot	2 625 552,23	1 407 199,42
Hallintokulut	34 698 596,98	32 695 725,34
Henkilöstökulut	15 337 339,92	16 089 310,84
Palkat ja palkkiot	12 776 130,71	13 182 349,19
Henkilösivukulut	2 561 209,21	2 906 961,65
Eläkekulut	2 088 020,58	2 112 954,20
Muut henkilösivukulut	473 188,63	794 007,45
Muut hallintokulut	19 361 257,06	16 606 414,50
Poistot ja arvonalentumiset aineellisista ja aineettomista hyödykkeistä	1 533 017,27	832 005,25
Liiketoiminnan muut kulut	4 308 681,53	4 629 451,58
Arvonalentumistappiot luotoista ja muista sitoumuksista	519 111,53	-198 646,16
LIIKEVOITTO (-TAPPIO)	36 485 863,48	36 388 246,68
Tilinpäätössiirrot	7 374 000,00	13 440 000,00
Tuloverot	2 989 381,41	2 044 566,03
Tilikauden verot	3 024 305,98	1 924 650,63
Aikaisempien tilikausien verot	3 333,27	60 083,83
Laskennallinen vero	-38 257,84	59 831,57
VARSINAISEN TOIMINNAN VOITTO (TAPPIO) VEROJEN JÄLKEEN	26 122 482,07	20 903 680,65
TILIKAUDEN VOITTO (TAPPIO)	26 122 482,07	20 903 680,65

TAMPEREEN SEUDUN OSUUSPANKKI

OSUUSPANKIN TASE	31.12.2017	31.12.2016
VASTAAVAA		
Käteiset varat	3 108 930,25	3 280 947,92
Saamiset luottolaitoksilta	378 729 371,71	240 894 455,35
Vaadittaessa maksettavat	83 685 864,39	62 899 020,39
Muut	295 043 507,32	177 995 434,96
Saamiset yleisöltä ja julkisyhteisöiltä	2 685 455 101,02	2 590 599 672,13
Muut	2 685 455 101,02	2 590 599 672,13
Saamistodistukset	10 049,20	0,00
Muilta	10 049,20	0,00
Osakkeet ja osuudet	324 687 414,48	324 691 366,34
Osakkeet ja osuudet samaan konserniin kuuluvissa yrityksissä	339 482,01	339 482,01
Johdannaissopimukset	5 431 813,35	7 903 105,52
Aineettomat hyödykkeet	54 506,00	62 750,00
Aineelliset hyödykkeet	56 382 190,20	57 158 426,64
Sijoituskiinteistöt ja sijoituskiinteistöosakkeet ja -osuudet	21 656 763,05	20 906 085,16
Muut kiinteistöt ja kiinteistöyhteisöjen osakkeet ja osuudet	33 527 125,60	34 777 889,37
Muut aineelliset hyödykkeet	1 198 301,55	1 474 452,11
Muut varat	3 128 732,57	3 001 616,33
Siirtosaamiset ja maksetut ennakot	5 492 541,03	5 621 386,00
VASTAAVAA YHTEENSÄ	3 462 820 131,82	3 233 553 208,24
VASTATTAVAA		
VIERAS PÄÄOMA		
Velat luottolaitoksille	381 092 176,65	386 211 036,22
Luottolaitoksille	381 092 176,65	386 211 036,22
Vaadittaessa maksettavat	392 176,65	111 036,22
Muut	380 700 000,00	386 100 000,00
Velat yleisölle ja julkisyhteisöille	2 577 393 213,42	2 388 194 772,51
Talletukset	2 577 227 799,72	2 387 948 827,46
Vaadittaessa maksettavat	2 522 229 558,99	2 281 334 459,93
Muut	54 998 240,73	106 614 367,53
Muut velat	165 413,70	245 945,05
Vaadittaessa maksettavat	2 126,01	2 828,33
Muut	163 287,69	243 116,72
Johdannaissopimukset ja muut kaupankäyntitarkoituksessa pidettävät velat	4 017 156,13	3 158 699,41
Muut velat	4 235 797,81	3 934 722,77
Muut velat	3 469 007,81	3 086 010,77
Pakolliset varaukset	766 790,00	848 712,00
Siirtovelat ja saadut ennakot	14 603 092,75	14 348 690,25
Laskennalliset verovelat	44 089,87	447 637,69
VIERAS PÄÄOMA YHTEENSÄ	2 981 385 526,63	2 796 295 558,85
TILINPÄÄTÖSSIIRTOJEN KERTYMÄ	121 485 374,35	114 111 374,35
Verotusperusteiset varaukset	121 485 374,35	114 111 374,35
OMA PÄÄOMA		
Osuuspääoma	212 647 323,85	194 435 530,26
Jäsenosuudet	10 279 123,85	9 840 030,26
Tuotto-osuudet	202 368 200,00	184 595 500,00
Muut sidotut rahastot	2 645 410,16	4 106 570,13
Vararahasto	831 755,08	831 755,08
Käyvän arvon rahasto	1 813 655,08	3 274 815,05
Vapaat rahastot	2 555 334,70	2 555 334,70
Muut rahastot	2 555 334,70	2 555 334,70
Edellisten tilikausien voitto (tappio)	115 978 680,06	101 145 159,30
Tilikauden voitto (tappio)	26 122 482,07	20 903 680,65
OMA PÄÄOMA YHTEENSÄ	359 949 230,84	323 146 275,04
VASTATTAVAA YHTEENSÄ	3 462 820 131,82	3 233 553 208,24
TASEEN ULKOPUOLISET SITOUMUKSET		
Asiakkaan puolesta kolmannen hyväksi annetut sitoumukset	74 136 073,54	71 651 764,02
Takaukset ja pantit	74 136 073,54	71 651 764,02
Asiakkaan hyväksi annetut peruuttamattomat sitoumukset	284 593 511,60	275 330 640,44
Muut	284 593 511,60	275 330 640,44
TASEEN ULKOPUOLISET SITOUMUKSET YHTEENSÄ	358 729 585,14	346 982 404,46

TAMPEREEN SEUDUN OSUUSPANKKI
Konsernin rahoituslaskelma

2017

2016

LIIKETOIMINNAN RAHAVIRTA

Kauden voitto	31 339 372,21	30 907 339,31
Kauden voittoon tehdyt oikaisut	-6 287 304,20	-5 872 928,73

LIIKETOIMINNAN VAROJEN LISÄYS (-) TAI VÄHENNYS (+) **-212 523 350,49** **-219 588 061,35**

Keskuspankkirahoitukseen oikeuttavat saamistodistukset	0,00	0,00
Saamiset luottolaitoksilta	-117 048 072,36	-31 536 873,33
Saamiset yleisöltä ja julkisyhteisöiltä	-95 966 487,48	-191 364 354,46
Leasingkohteet	0,00	0,00
Saamistodistukset	-10 125,00	6 640 000,00
Osakkeet ja osuudet	3 951,86	-2 509 529,61
Johdannais sopimukset	0,00	0,00
Sijoituskiinteistöt	440 428,97	534 376,16
Muut varat	56 953,52	-1 351 680,11

LIIKETOIMINNAN VELKOJEN LISÄYS (+) TAI VÄHENNYS (-) **184 017 101,14** **216 821 008,03**

Velat luottolaitoksille ja keskuspankeille	-5 118 859,57	-61 556 092,40
Velat yleisölle ja julkisyhteisöille	189 070 738,27	280 073 798,62
Johdannais sopimukset ja muut kaupankäyntitarkoituksessa pidettävät velat	0,00	0,00
Muut velat	65 222,44	-1 696 698,19

Maksetut tuloverot	-3 115 088,22	-3 527 188,23
Saadut osingot	14 748 923,84	12 933 656,88

A. LIIKETOIMINNAN RAHAVIRTA YHTEENSÄ **8 179 654,28** **31 673 825,90****INVESTOINTIEN RAHAVIRTA**

Eräpäivään asti pidettävien rahavarojen lisäykset	0,00	0,00
Eräpäivään asti pidettävien rahavarojen vähennykset	0,00	0,00
Tytär- ja osakkuusyritysten hankinnat	0,00	0,00
Tytär- ja osakkuusyritysten myynnit	0,00	0,00
Investoinnit aineellisiin ja aineettomiin hyödykkeisiin	-342 346,51	-888 474,96
Aineellisten ja aineettomien hyödykkeiden luovutukset	558 786,57	302 401,00

B. INVESTOINTIEN RAHAVIRTA YHTEENSÄ **216 440,06** **-586 073,96****RAHOITUKSEN RAHAVIRRAT**

Yleiseen liikkeeseen lasketut velkakirjat, lisäykset	0,00	0,00
Yleiseen liikkeeseen lasketut velkakirjat, vähennykset	0,00	0,00
Velat, joilla on huonompi etuoikeus, lisäykset	0,00	0,00
Velat, joilla on huonompi etuoikeus, vähennykset	0,00	0,00
Osuus- ja osakepääoma, lisäykset	25 607 999,10	7 765 917,12
Osuus- ja osakepääoma, vähennykset	-7 396 221,42	-4 623 470,14
Maksetut osingot ja osuuspääoman korot	-5 993 051,00	-5 888 991,69
Maksetut bonukset omistajajäsenille	0,00	0,00
Muut oman pääoman erien rahamääräiset lisäykset	0,00	0,00
Muut oman pääoman erien rahamääräiset vähennykset	0,00	0,00

C. RAHOITUKSEN RAHAVIRTA YHTEENSÄ **12 218 726,68** **-2 746 544,71****D. VALUUTTAKURSSIEN MUUTOSTEN VAIKUTUS RAHAVAROIHIN** **5,31** **-34,76****RAHAVAROJEN NETTOMUUTOS (A+B+C+D)** **20 614 826,33** **0,00****RAHAVARAT TILIKAUDEN ALUSSA** **66 179 968,31** **28 341 172,47****RAHAVARAT TILIKAUDEN LOPUSSA** **86 794 794,64****RAHAVAROJEN MUUTOS** **20 614 826,33** **37 838 795,84**

Saadut korot	35 628 169,58	66 179 968,31
Maksetut korot	3 296 945,67	28 341 172,47

36 781 908,58

5 655 417,98

Kauden voittoon tehdyt oikaisut

Erät joihin ei liity maksutapahtumaa		
Kaupankäynnin käyvän arvon muutos	75,80	
Valuuttatoiminnan realisoitumaton nettotulos	-5,31	
Sijoitusomaisuuden käyvän arvon muutos	0,00	0,00
Poistot, poistoeron ja vapaaehtoisten varausten muutos	3 209 171,16	34,76
Saamisten arvonalentumiset	588 928,93	-143 755,31
Muut	-9 863 956,60	2 521 946,34
	<hr/>	<hr/>
<u>Erät, jotka esitetään muualla kuin liiketoiminnan rahavirrassa</u>	-6 065 786,02	-150 404,11
Myyntivoitot , investointien rahavirtaan kuuluva osuus	-221 518,18	-7 979 112,11
Myyntitappiot , investointien rahavirtaan kuuluva osuus	0,00	-5 751 290,43
Maksetut bonukset omistajajäsenille	0,00	-121 638,30
	<hr/>	<hr/>
	-221 518,18	0,00
		0,00
Oikaisut yhteensä	-6 287 304,20	-121 638,30
Rahavarat		-5 872 928,73
Käteiset varat	3 108 930,25	
Vaadittaessa maksettavat saamiset luottolaitoksilta	83 685 864,39	
Rahavarat yhteensä	<hr/>	<hr/>
	86 794 794,64	3 280 947,92
		62899020,39
		66179968,31

TAMPEREEN SEUDUN OSUUSPANKKI
Rahoituslaskelma

2017

2016

LIIKETOIMINNAN RAHAVIRTA

Kauden voitto 26 122 482,07 20 903 680,65
 Kauden voittoon tehdyt oikaisut -1 886 281,83 3 413 840,31

LIIKETOIMINNAN VAROJEN LISÄYS (-) TAI VÄHENNYS (+) -211 780 773,98 -218 867 174,74

Keskuspankkirahoitukseen oikeuttavat saamistodistukset 0,00 0,00
 Saamiset luottolaitoksilta -117 048 072,36 -31 536 873,33
 Saamiset yleisöltä ja julkisyhteisöiltä -93 941 579,32 -189 379 081,43
 Leasingkohteet 0,00 0,00
 Saamistodistukset -10 125,00 6 640 000,00
 Osakkeet ja osuudet 3 951,86 -2 509 529,61
 Johdannais sopimukset 0,00 0,00
 Sijoituskiinteistöt -786 677,89 -727 131,05
 Muut varat 1 728,73 -1 354 559,32

LIIKETOIMINNAN VELKOJEN LISÄYS (+) TAI VÄHENNYS (-) 184 160 266,20 216 674 640,19

Velat luottolaitoksille ja keskuspankeille -5 118 859,57 -61 556 092,40
 Velat yleisölle ja julkisyhteisöille 189 198 961,35 279 907 306,35
 Johdannais sopimukset ja muut kaupankäyntitarkoituksessa pidettävät velat 0,00 0,00
 Muut velat 80 164,42 -1 676 573,76

Maksetut tuloverot -3 115 088,22 -3 527 188,23
 Saadut osingot 14 748 923,84 12 933 656,88

A. LIIKETOIMINNAN RAHAVIRTA YHTEENSÄ 8 249 528,08 31 531 455,06

INVESTOINTIEN RAHAVIRTA

Eräpäivään asti pidettävien rahavarojen lisäykset 0,00 0,00
 Eräpäivään asti pidettävien rahavarojen vähennykset 0,00 0,00
 Tytär- ja osakkuusyritysten hankinnat 0,00 0,00
 Tytär- ja osakkuusyritysten myynnit 0,00 0,00
 Investoinnit aineellisiin ja aineettomiin hyödykkeisiin -412 236,22 -746 104,12
 Aineellisten ja aineettomien hyödykkeiden luovutukset 558 786,57 302 401,00

B. INVESTOINTIEN RAHAVIRTA YHTEENSÄ 146 550,35 -443 703,12

RAHOITUKSEN RAHAVIRRAT

Yleiseen liikkeeseen lasketut velkakirjat, lisäykset 0,00 0,00
 Yleiseen liikkeeseen lasketut velkakirjat, vähennykset 0,00 0,00
 Velat, joilla on huonompi etuoikeus, lisäykset 0,00 0,00
 Velat, joilla on huonompi etuoikeus, vähennykset 0,00 0,00
 Osuus- ja osakepääoma, lisäykset 25 607 999,10 7 765 917,12
 Osuus- ja osakepääoma, vähennykset -7 396 205,51 -4 623 470,14
 Maksetut osingot ja osuuspääoman korot -5 993 051,00 -5 888 991,69
 Maksetut bonukset omistajajäsenille 0,00 0,00
 Muut oman pääoman erien rahamääräiset lisäykset 0,00 0,00
 Muut oman pääoman erien rahamääräiset vähennykset 0,00 0,00

C. RAHOITUKSEN RAHAVIRTA YHTEENSÄ 12 218 742,59 -2 746 544,71

D. VALUUTTAKURSSIEN MUUTOSTEN VAIKUTUS RAHAVAROIHIN 5,31 -34,76

RAHAVAROJEN NETTOMUUTOS (A+B+C+D) 20 614 826,33

RAHAVARAT TILIKAUDEN ALUSSA 66 179 968,31 28 341 172,47

RAHAVARAT TILIKAUDEN LOPUSSA 86 794 794,64

RAHAVAROJEN MUUTOS 20 614 826,33 37 838 795,84

66 179 968,31
 28 341 172,47

Saadut korot 35 865 693,09

Maksetut korot 3 294 490,50

37 081 791,79

5 655 404,22

Kauden voittoon tehdyt oikaisut

Erät joihin ei liity maksutapahtumaa		
Kaupankäynnin käyvän arvon muutos	75,80	
Valuuttatoiminnan realisoitumaton nettotulos	-5,31	
Sijoitusomaisuuden käyvän arvon muutos	0,00	0,00
Poistot, poistoeron ja vapaaehtoisten varausten muutos	8 943 017,27	34,76
Saamisten arvonalentumiset	588 928,93	-143 755,31
Muut	-11 196 780,34	14 340 186,45
	<hr/>	<hr/>
<u>Erät, jotka esitetään muualla kuin liiketoiminnan rahavirrassa</u>	-1 664 763,65	-150 404,11
Myyntivoitot , investointien rahavirtaan kuuluva osuus	-221 518,18	3 535 478,61
Myyntitappiot , investointien rahavirtaan kuuluva osuus	0,00	
Maksetut bonukset omistajajäsenille	0,00	-121 638,30
	<hr/>	<hr/>
	-221 518,18	0,00
		0,00
Oikaisut yhteensä	-1 886 281,83	-121 638,30
Rahavarat		3 413 840,31
Käteiset varat	3 108 930,25	
Vaadittaessa maksettavat saamiset luottolaitoksilta	83 685 864,39	
	<hr/>	<hr/>
Rahavarat yhteensä	86 794 794,64	3 280 947,92
		62899020,39
		66179968,31

OSUUSPANKIN TILINPÄÄTÖKSEN LAATIMISPERIAATTEET

1.1 YLEISTÄ

Osuuspankki on jäsentensä omistama osuuskuntamuotoinen talletuspankki, joka harjoittaa toimialueellaan paikallista vähittäispankkitoimintaa.

Osuuspankki on osuuspankkien yhteenliittymän keskusyhteisö OP Osuuskunnan jäsenluottolaitos. OP Osuuskunta toimii koko OP Ryhmän strategisena omistusyhteisönä ja ryhmäohjauksesta ja valvonnasta vastaavana keskusyhteisönä.

Seuraavassa esitetään tilinpäätöksessä sovelletut keskeiset laatimisperiaatteet. Niitä on noudatettu johdonmukaisesti kaikilla esitettävillä tilikausilla, ellei muuta mainita.

1.2 KESKINÄINEN VASTUU JA OP RYHMÄ

Pankki- ja vakuutustoimintaa harjoittava osuuspankkien yhteenliittymä (jäljempänä OP Ryhmä) on osuuspankeista ja muista osuuskuntamuotoisista luottolaitoksista sekä talletuspankkien yhteenliittymästä annetuissa laeissa määritelty taloudellinen kokonaisuus, jossa OP Osuuskunta ja sen jäsenluottolaitokset vastaavat viime kädessä yhteisvastuullisesti toistensa veloista ja sitoumuksista. Osuuspankki yhdistellään OP Ryhmän tilinpäätökseen. Laissa talletuspankkien yhteenliittymästä määrätään, että OP Ryhmän tilinpäätös on laadittava keskusyhteisö OP Osuuskunnan ja sen jäsenluottolaitosten tilinpäätösten tai konsernitilinpäätösten yhdistelmänä. OP Osuuskunnalla ja sen jäsenosuuspankeilla ei ole toisiinsa nähden yleisten konsernilaskentaperiaatteiden tarkoittamaa määräysvaltaa, minkä vuoksi OP Ryhmälle on määritelty tekninen emoyhtiö. Yhdistelty tilinpäätös käsittää myös sellaiset yhteisöt, joissa edellä tarkoitetuilla yhteisöillä yhdessä on kirjanpitolaissa tarkoitettu määräysvalta. OP Ryhmän osuuspääoma muodostuu osuuspankkien jäsenten sellaisista osuismaksuista, joita pankilla on ehdoton oikeus kieltäytyä lunastamasta.

Jäljennös OP Ryhmän tilinpäätöksestä on saatavissa internet-osoitteesta www.op.fi tai ryhmän toimitiloista käyntiosoitteesta Gebhardinaukio 1, 00510, Helsinki.

1.3 LAATIMISPERUSTA

Osuuspankin tilinpäätös laaditaan ja esitetään luottolaitostoiminnasta annetun lain, valtiovarainministeriön luottolaitoksen ja sijoituspalveluyrityksen tilinpäätöstä, konsernitilinpäätöstä ja toimintakertomusta koskevan asetuksen, kirjanpitolain ja Finanssivalvonnan rahoitussektorin kirjanpitoa, tilinpäätöstä ja toimintakertomusta koskevan määräys- ja ohjekokoelman mukaisesti. Osuuspankkien yhteenliittymän keskusyhteisö OP Osuuskunta antaa lisäksi ohjeita yhtenäisten tilinpäätöspankkiperäisten noudattamiseksi ja tilinpäätöksen laatimiseksi. Jäljempänä kuvatut tilinpäätöksen laatimisperiaatteet ovat yhteneväiset kaikille OP Osuuskunnan jäsenosuuspankeille. Kuitenkaan jäsenosuuspankilla ei välttämättä ole kaikkia laatimisperiaatteissa lueteltuja eriä.

1.4 YHDISTELYPERIAATTEET

1.4.1 Konsernitilinpäätöksen laajuus

Osuuspankin konsernin muodostaa emo-osuuspankki ja sen tytäryritykset. Tytäryritykset ovat yrityksiä, joissa konsernilla on määräysvalta. Määräysvalta syntyy, kun konserni omistaa yli puolet äänivallasta tai sillä on muutoin määräysvalta. Tytäryritysten tilinpäätökset yhdistellään hankintamenetelmällä. Osakkuusyrittukset, joissa konsernilla on huomattava vaikutusvalta, yhdistellään pääomaosuusmenetelmällä. Huomattava vaikutusvalta toteutuu, kun konserni omistaa 20 – 50 prosenttia yrityksen äänivallasta, tai kun konsernilla on muutoin huomattava vaikutusvalta, muttei määräysvaltaa.

Merkitykseltään vähäiset tytär- ja osakkuusyrittukset jätetään yhdistelemättä konsernitilinpäätökseen. Tällaisia ovat tytär- ja osakkuusyrittukset, joiden taseen loppusumma on vähemmän kuin yksi prosentti emoyrityksen taseen loppusummasta ja vähemmän kuin 10 miljoonaa euroa. Jos konsernin tällaisen tytär- tai

osakkuusyrityksen taseen loppusumma laskettuna yhteen muiden sellaisten konserniin kuuluvien tytär- ja osakkuusyritysten taseiden loppusummien kanssa on vähintään viisi prosenttia konsernitaseen loppusummasta, yhdistellään se konsernitilinpäätökseen.

Tilikauden aikana hankitut tytär- ja osakkuusyritykset yhdistellään konsernitilinpäätökseen hankintahetkestä lähtien. Tilikauden aikana myydyt tytär- ja osakkuusyritykset yhdistellään myyntihetkeen asti.

1.4.2 Konsolidointi

Tytäryritysten hankintamenot eliminoidaan hankintahetken taseen mukaisia omia pääomia vastaan. Hankintahetken oman pääoman määrän ylittävä tai allittava osuus hankintamenosta esitetään taseessa konserniliikearvona tai konsernireservinä siltä osin kuin niitä ei ole kohdistettu omaisuus- tai velkaerien lisäykseksi tai vähennykseksi. Konserniliikearvo poistetaan pääsääntöisesti viiden vuoden kuluessa suunnitelman mukaan.

Konsernitilinpäätöstä laadittaessa eliminoidaan konsernin sisäiset liiketapahtumat, sisäiset katteet, sisäinen voitonjako sekä keskinäiset saamiset ja velat. Vähemmistön osuus erotetaan tuloksesta ja omasta pääomasta ja esitetään omana eränään tuloslaskelmassa ja taseessa omassa pääomassa. Vähemmistön osuus tytäryhtiön kiinteistöistä esitetään muissa kiinteistöissä.

Osakkuusyrityksistä konsernituloslaskelmaan sisällytetään konsernin omistusosuutta vastaava osuus näiden yritysten tilikauden voitosta tai tappiosta ja esitetään tuloslaskelmassa omana eränään rivillä Osuus osakkuusyritysten tuloksesta. Tuloksessa huomioidaan myös osakkuusyritysten poistoeron ja vapaaehtoisten varausten muutos laskennallisella verovelalla vähennettynä. Konsernitaseessa osakkuusyritysten hankintamenoon ja konsernin edellisen tilikauden tulokseen ja tilikauden tulokseen lisätään tai vähennetään konsernin osuus hankinnan jälkeisistä muutoksista nettovarallisuudesta.

Konserniin kuuluva kiinteistöyhtiö voi jättää erillistilinpäätöksessään tekemättä suunnitelman mukaiset poistot. Konsernitilinpäätöksessä poistot oikaistaan suunnitelman mukaisiksi.

1.5 RAHOITUSINSTRUMENTIT

1.5.1 Käyvän arvon määräytyminen

Käypä arvo on se hinta, joka saataisiin omaisuuserän myynnistä tai maksettaisiin velan siirtämisestä markkinaosapuolten välillä arvostuspäivänä toteutuvassa tavanmukaisessa liiketoimessa.

Rahoitusinstrumentin käypä arvo määritellään joko toimivilta markkinoilta saatavien hintanoteerauksien avulla tai jos toimivia markkinoita ei ole, omia arvostusmenetelmiä käyttäen. Markkinoiden katsotaan olevan toimivat, jos hintanoteerauksia on helposti ja säännönmukaisesti saatavissa ja ne kuvastavat todellisia ja säännönmukaisesti toistuvia, toisistaan riippumattomien osapuolten välisiä markkinatransaktioita. Rahoitusvarojen noteerattuna markkinahintana käytetään senhetkistä ostokurssia.

Mikäli markkinoilla on vakiintunut arvostuskäytäntö rahoitusinstrumentille, jolle ei saada suoraan markkinahintaa, niin käypä arvo perustuu markkinoilla yleisesti käytettyyn markkinahinnan laskentamalliin ja mallin käyttämien syöttötietojen markkinanoteerauksiin.

Mikäli arvostuskäytäntö ei ole markkinoilla vakiintunut, käytetään markkina-arvon määrittämisessä asianomaiselle tuotteelle laadittua omaa arvostusmallia. Arvostusmallit pohjautuvat yleisesti käytettyihin laskentamenetelmiin ja ne kattavat kaikki ne osatekijät, jotka markkinaosapuolet ottaisivat huomioon hintaa asettaessaan sekä ovat yhdenmukaisia rahoitusinstrumenttien hinnoittelussa käytettävien hyväksytyjen taloudellisten menetelmien kanssa.

Arvostusmenetelminä käytetään viimeaikaisten toteutuneiden markkinatransaktioiden hintoja, diskontattujen rahavirtojen menetelmää, sekä toisen olennaisilta osin samanlaisen instrumentin tilinpäätöshetken käypää arvoa. Arvostusmenetelmissä otetaan huomioon arvio luottoriskistä, käytettävistä diskonttauskoroista, ennenaikaisen takaisinmaksun mahdollisuudesta ja muista sellaisista tekijöistä, jotka vaikuttavat rahoitusinstrumentin käyvän arvon määrittämiseen luotettavasti.

Rahoitusinstrumenttien käyvät arvot jaetaan kolmeen eri hierarkiatasoon sen mukaan, miten käypä arvo on määritelty:

- täysin samanlaisille varoille tai veloille toimivilla markkinoilla noteeratut käyvät arvot (taso 1)
- käyvät arvot, jotka on määritetty käyttäen syöttötietoina muita kuin tason 1 noteerattuja hintoja, jotka ovat todennettavissa varoille tai veloille, joko suoraan (esim. hintoina) tai välillisesti (esim. johdettuina hinnoista) (taso 2)
- käyvät arvot on määritetty käyttäen varoille tai veloille syöttötietoja, jotka eivät perustu todennettavissa oleviin markkinahintoihin (taso 3).

Se käypien arvojen hierarkian taso, jolle tietty käypään arvoon arvostettu erä on kokonaisuudessaan luokiteltu, on määritetty koko kyseisen käypään arvoon arvostetun erän kannalta merkittävän alimmalla tasolla olevan syöttötiedon perusteella. Syöttötiedon merkittävyys on arvioitu kyseisen käypään arvoon arvostetun erän suhteen kokonaisuudessaan.

1.5.2 Luokittelu ja arvostaminen

Rahoitusinstrumentit luokitellaan neljään ryhmään: käypään arvoon tulosvaikutteisesti kirjattavat rahoitusvarat ja –velat, eräpäivään asti pidettävät sijoitukset, lainat ja muut saamiset sekä myytävissä olevat rahoitusvarat. Luokittelu riippuu siitä, mihin tarkoitukseen kyseiset rahoitusvarat ja -velat on hankittu. Käypään arvoon tulosvaikutteisesti kirjattavat rahoitusvarat ja –velat voivat jakaantua kahteen alaryhmään, jotka ovat kaupankäyntitarkoituksessa pidettävät rahoitusvarat ja -velat sekä alkuperäisen kirjaamisen yhteydessä käypään arvoon tulosvaikutteisesti kirjattaviksi luokitellut rahoitusvarat ja –velat.

Rahoitusvarojen kirjaamisperusteena käytetään kaupantekopäivää. Rahoitusvaroihin kuuluva erä kirjataan pois taseesta, kun sopimusperusteinen oikeus rahoitusvaroihin kuuluvan erän rahavirtoihin on lakannut.

Saamisen hankintamenoksi kirjataan käypä arvo, joka pääsääntöisesti on se määrä, joka siitä on hankintahetkellä maksettu. Hankintameno sisällytetään transaktiomenot, jotka kohdistuvat lainoihin ja muihin saamisiin, eräpäivään asti pidettäviin sijoituksiin ja myytävissä oleviin rahoitusvaroihin. Käypään arvoon tulosvaikutteisesti kirjattavien rahoitusvarojen transaktiomenot kirjataan kuluksi hankintahetkellä.

1.5.2.1 Kaupankäyntitarkoituksessa pidettävät rahoitusvarat ja –velat

Kaupankäyntitarkoituksessa pidettäviin varoihin luokitellaan saamistodistukset sekä osakkeet ja osuudet, jotka on hankittu tarkoituksena hyötyä lyhyen aikavälin markkinahintojen muutoksista. Kaupankäyntitarkoituksessa pidettävänä käsitellään myös kaikki johdannaissopimukset, paitsi tehokkaaseen suojaussuhteeseen määritetyt johdannaiset ja takaussopimusjohdannaiset.

1.5.2.2 Alkuperäisen kirjaamisen yhteydessä käypään arvoon tulosvaikutteisesti kirjattaviksi luokitellut rahoitusvarat ja -velat

Tilinpäätökseen voidaan tietyin edellytyksin merkitä käypään arvoon myös muita tietyt ehdot täyttäviä rahoitusvaroja ja –velkoja, jos päätös näiden erien pysyvistä käypään arvoon merkitsemisestä tehdään tällaista erää ensimmäistä kertaa kirjanpitoon merkittäessä. Osuuspankissa tähän erään voidaan merkitä vain sellainen rahoitusvaroihin kuuluva instrumentti, johon liittyy yksi tai useampi sellainen kytketty johdannainen, joka kirjanpidossa muutoin pitäisi esittää erillään tästä instrumentista ja arvostaa käypään arvoon.

Alkuperäisen kirjaamisen yhteydessä käypään arvoon tulosvaikutteisesti kirjattaviksi luokitellut rahoitusvarat ja –velat arvostetaan käypään arvoon ja käyvän arvon muutokset sekä myyntitulokset kirjataan tuloslaskelman erään Arvopaperikaupan nettotuotot.

1.5.2.3 Eräpäivään asti pidettävät sijoitukset

Eräpäivään asti pidettävät sijoitukset ovat rahoitusvaroja, joihin liittyvät maksusuoritukset ovat kiinteitä tai määritettävissä, jotka erääntyvät määrättynä päivänä ja jotka on hankittu aikomuksella ja kyvyllä pitää eräpäivään

saakka. Eräpäivään asti pidettävät sijoitukset kirjataan alun perin käypään arvoon, johon lisätään transaktiomenot. Myöhemmin ne arvostetaan kirjanpidossa jaksotettuun hankintamenuon efektiivisen koron menetelmällä. Joukkovelkakirjalainojen nimellisarvon ja hankintahinnan välinen erotus jaksotetaan korkotuotoksi sopimuksen jäljellä olevalle juoksuajalle. Vastaerä kirjataan arvopaperin kirjanpitoarvon lisäykseksi tai vähennykseksi.

Eräpäivään asti pidettävien sijoitusten arvonalentumista tarkastellaan samojen periaatteiden mukaisesti kuin lainojen ja saamisten arvonalentumista. Saamistodistuksen arvonalentumisena kirjataan sen kirjanpitoarvon ja sitä alhaisemman vastaisten rahavirtojen nykyarvon erotus. Arvonalentumistappio kirjataan tulosvaikutteisesti tuloslaskelman erään Muiden rahoitusvarojen arvonalentumistappiot.

Mikäli on olemassa objektiivista näyttöä siitä, että eräpäivään pidettäviin rahoitusvaroihin kuuluvan joukkovelkakirjan arvo on alentunut, kirjataan arvonalentumistappio tulosvaikutteisesti tuloslaskelman erään Muiden rahoitusvarojen arvonalentumistappiot.

1.5.2.4 Lainat ja muut saamiset

Lainoiksi ja muiksi saamisiksi luokitellaan rahoitusvarat, jotka ovat osuuspankin myöntämiä luottoja ja niihin rinnastettavia rahoitussopimuksia sekä noteeraamattomia saamistodistuksia.

Lainat ja muut saamiset arvostetaan jaksotettuun hankintamenuon efektiivisen koron menetelmällä. Jos lainan tai saamisen arvo on tilinpäätöspäivänä arvonalentumisen johdosta alhaisempi kuin jaksotettu hankintamenu, arvostetaan se arvonalentumistappiolla vähennettyyn jaksotettuun hankintamenuon.

Lainoista ja muista saamisista kirjataan saamiskohtaisia ja saamisryhmäkohtaisia arvonalentumisia. Arvonalentuminen kirjataan silloin, kun on saatu objektiivista näyttöä siitä, että saamista ei saada perityksi täysimääräisesti.

Saamisen arvo on alentunut, jos sen arvioitujen vastaisten rahavirtojen nykyarvo – vakuus huomioon otettuna – ovat pienemmät kuin luoton pääoman ja maksamattomien korkojen yhteenlaskettu kirjanpitoarvo. Tulevat rahavirrat diskontataan lainan alkuperäisellä efektiivisellä korolla. Jos laina on vaihtuvakorkoinen, diskonttauskorkona käytetään tarkasteluhetken sopimuksen mukaista korkoa. Tulosvaikutteisesti kirjattavan arvonalentumistappion suuruus on lainan kirjanpitoarvon ja sitä alhaisemman vastaisten rahavirtojen nykyarvon erotus.

Arvonalentumisen arviointiprosessi on kaksivaiheinen. Arvonalentumista arvioidaan saamiskohtaisesti yksittäin merkittävistä lainoista ja saamisista. Jos lainoja ja muita saamisista ei tarkastella saamiskohtaisesti, ne tulevat saamisryhmäkohtaisen arvonalennuslaskennan piiriin. Ryhmäkohtaisena arvonalentumisena kirjataan syntyneet mutta ei vielä raportoidut tappiot, joita ei vielä voida kohdistaa tietyille asiakaslainalle. Ryhmäkohtainen arvonalentuminen perustuu taloudellisen pääomavaateen laskennassa käytettävään tilastolliseen malliin. Mallissa saamiset ryhmitellään luottoriskiominaisuuksiltaan samankaltaisiin ryhmiin. Ryhmäkohtaisen arvonalentumisen laskentaan odotetun tappion perusteella, jonka lisäksi laskennassa huomioidaan vakuuksien diskonttatut nykyarvot. Lisäksi mallissa arvioidaan tappion synnyttävän tapahtuman ajankohtaa ns. havainnointiviiveen avulla.

Jos luoton maksusuunnitelmaa muutetaan, muutoksen syy ja vakavuusaste luokitellaan sisäisellä asteikolla. Osa maksusuunnitelmien muutoksista tehdään asiakassuhteiden hoidon perusteella eivätkä ne johdu asiakkaan maksukykyyn heikkenemisestä. Nämä muutokset eivät vaikuta arvonalentumisen kirjaamiseen. Joissakin tapauksissa asiakkaan heikentyneestä maksukykyä johtuen annetaan myönnytys lainaehtoihin esim. lyhennysvapaa rajoitetuksi ajaksi tai muu luoton uudelleenjärjestely, jolla pyritään turvaamaan asiakkaan maksukyky ja rajoittamaan vastuiden luottoriskiä. Maksusuunnitelman muutokset, jotka johtuvat asiakkaan heikentyneestä maksukykyä vaikuttavat yhdessä muiden kriteerien kanssa asiakkaan luottoluokitusta heikentävästi ja siten lisäävät ryhmäkohtaisen arvonalennuksen määrää. Korkeimman vakavuusasteen maksusuunnitelman muutoksella on vaikutus myös luoton ohjautumiseen saamiskohtaisen arvonalentumistappion piiriin. Maksusuunnitelmien muutosten kehitystä raportoidaan säännöllisesti johdolle asiakkaiden maksukykyä ennakoivana mittarina.

Arvonalentumiset kirjataan luottojen tase-erän vähennykseksi ja tuloslaskelmassa erään Arvonalentumistappiot luotoista ja muista sitoumuksista. Arvonalentumisen kirjaamisen jälkeen koron tulouttamista jatketaan arvonalennettulle määrälle.

Laina poistetaan taseesta, kun kaikki perintätoimet on suoritettu loppuun, tai taseesta poiskirjaamisesta on tehty muutoin erillinen päätös. Taseesta poiskirjaamisen jälkeen saadut suoritukset kirjataan tuloslaskelmaan saamisten arvonalentumisten oikaisuuksi.

Mikäli on saatu objektiivista näyttöä saamiskohtaisen arvonalentumisen testauksessa aiemmin mukana olleen asiakkaan maksukyvyyn palautumisesta, arvonalentumisen määrä arvioidaan uudelleen ja maksukyvyyn parantumisesta aiheutuneet muutokset kirjataan tuloslaskelmaan.

1.5.2.5 Myytävissä olevat rahoitusvarat

Myytävässä olevat rahoitusvarat ovat rahoitusvaroja, joita ei sisällytetä edellä mainittuihin rahoitusvarojen ryhmiin. Myytävissä olevat rahoitusvarat muodostuvat pääasiassa saamistodistuksista, pitkäaikaisista osakesijoituksista ja muista toiminnalle välttämättömistä osakkeista ja osuuksista. Myytävissä olevat rahoitusvarat kirjataan ostohetkellä taseeseen hankintamenoon, joka on niistä maksetun vastikkeen käypä arvo lisättynä hankintaan suoraan kohdistettavilla transaktiomenoilla. Myytävissä olevat rahoitusvarat arvostetaan taseessa käypään arvoon. Silloin kun käypää arvoa ei voida luotettavasti määrittää, toiminnalle välttämättömät osakkeet ja osuudet sekä muut noteeraamattomat osakkeet ja osuudet arvostetaan hankintamenoon. Käyvän arvon muutokset kirjataan oman pääoman Käyvän arvon rahastoon, josta ne kirjataan tuloslaskelman erään Myytävissä olevien rahoitusvarojen nettotuotot, kun omaisuuserä myydään, saamistodistus erääntyy tai sen arvon on todettu alentuneen. Samaan tuloslaskelman erään kirjataan myös näiden rahoitusvarojen myyntitulokset.

Myytävässä olevien rahoitusvarojen kohdalla objektiiviseksi näytöksi katsotaan saamistodistusten osalta esimerkiksi liikkeeseenlaskijan luottoriskiluokituksen huomattava negatiivinen muutos tai oman pääoman ehtoisen instrumentin osalta sen käyvän arvon merkittävä tai pitkäaikainen aleneminen alle sen hankintameno. Arvonalentumistappio kirjataan tulosvaikutteisesti tuloslaskelman erään Myytävissä olevien rahoitusvarojen nettotuotot.

Jos myytävissä oleviin rahoitusvaroihin luokiteltujen rahoitusvarojen käypä arvo myöhemmin nousee ja nousun voidaan objektiivisesti todeta liittyvän arvonalentumistappiokirjauksen jälkeiseen tapahtumaan, arvonalentumistappio peruutetaan ja kirjataan tuloslaskelmaan.

1.5.2.6 Muut rahoitusvelat

Muut rahoitusvelat luokkaan sisällytetään muut kuin käypään arvoon tulosvaikutteisesti kirjattaviksi luokitellut rahoitusvelat. Velka merkitään taseeseen arvoon, joka siitä on hankintahetkellä saatu. Velan nimellisarvon ja hankintahinnan välinen erotus jaksotetaan korkokuluksi efektiivisen koron menetelmällä sopimuksen jäljellä olevalle juoksuajalle. Vastaa kirjataan velan kirjanpitoarvon lisäykseksi tai vähennykseksi.

Osuuspankki voi osallistua OP-Asuntoluottopankki Oyj:n väliluottomalliin, jossa osuuspankki saa rahoitusvelkoihin merkittävän väliluoton OP-Asuntoluottopankki Oyj:ltä, kun osuuspankin taseessa olevia asuntovakuudellisia luottoja merkitään OP-Asuntoluottopankki Oyj:n joukkovelkakirjalainojen vakuudeksi.

1.5.3 Pitkäaikaissäätämissopimukset

Osuuspankit, jotka tarjoavat PS-palveluja, vastaanottavat asiakkaan suorittamat maksut tarkoitusta varten avatulle talletussuojan piiriin kuuluvalla säästämistilille. Jos säästövarat jätetään säästämistilille tai sijoitetaan osuuspankin tarjoamalle muulle talletustilille, merkitään säästövarat pankin taseessa talletusvelkoihin. Jos säästövarat sijoitetaan sopimuksen mukaisesti muihin sijoituskohteisiin, kirjataan sijoitetut varat pois säästämistililtä ja pankki kirjaa ne taseen ulkopuoliseen säästämissopimuskohtaiseen reskontraan.

Säästövarojen sijoittamisesta saadut korot, osingot ja muut tuotot sekä sijoituskohteiden ja niihin liittyvien oikeuksien luovutuksesta ja pääoman takaisinmaksusta kertyvät varat kirjataan taseessa olevalle säästämistilille, jollei varoja välittömästi sijoiteta uudelleen. Säästämissopimuksen mukaiset kulut ja palkkiot kirjataan tulosvaikutteisesti säästämistiliä veloittaen.

1.5.4 Arvopapereiden osto- ja myyntisopimukset

Molempia osapuolia velvoittavin takaisinmyyntiehdoin ostettujen arvopapereiden ostohinta merkitään taseeseen saamiseksi vastapuolen mukaan määräytyvään tase-erään. Ostohinnan ja takaisinmyyntihinnan erotus jaksotetaan korkotuotoksi sopimuksen voimassaoloajalle.

Molempia osapuolia velvoittavin takaisinostoehdoin myytyjen arvopapereiden myyntihinta kirjataan rahoitusvelaksi vastapuolen mukaan määräytyvään tase-erään. Myyntihinnan ja takaisinostohinnan erotus jaksotetaan korkokuluksi sopimuksen voimassaoloajalle. Takaisinostovelvollisuuksin myydyt arvopaperit sisällytetään alkuperäiseen tase-erään luovutuksesta huolimatta.

1.5.5 Johdannaissopimukset

Osuuspankki tekee johdannaissopimuksia suojaustarkoituksessa joko taloudellisina suojina tai kirjanpidollisen suojauslaskennan säännöin. Sopimusvastapuolena on aina OP Yrityspankki Oyj. Suojauksessa käytetään korkojohdannaisia.

Johdannaiset kirjataan alun perin käypään arvoon ja sen jälkeen ne arvostetaan käypään arvoon. Tästä syntyvän voiton tai tappion kirjaaminen riippuu siitä, onko johdannainen määritelty suojaustarkoitukseen ja minkä luonteista erää se suojaa.

Johdannaissopimuksista taseeseen merkityt positiiviset arvomuutokset kirjataan taseen vastaavaa -puolen erään Johdannaissopimukset ja negatiiviset taseen vastattavaa -puolen erään Johdannaissopimukset. Koronvaihtosopimusten vaihdettavat korot jaksotetaan ajan kulumisen perusteella taseen siirtosaamisiin ja siirtovelkoihin sekä vastaerät nettona tuloslaskelman korkoihin.

1.5.5.1 Taloudelliset suojat

Taloudellisessa suojaamisessa suojataan tiettyä tase-erää, positiota tai kassavirtaa tulevaisuuden arvomuutoksia vastaan sovellettavan riskienhallintastrategian mukaisesti. Koska suojauksen tehokkuutta ei ole tarkoituksenmukaista todentaa suojauslaskennan säännöillä, suojaustapaa kutsutaan muutoin suojaavaksi. Taloudellisessa suojauksessa johdannaissopimuksen käyvän arvon muutokset kirjataan tuloslaskelmaan arvopaperikaupan nettotuottoihin.

Enimmäis- ja vähimmäiskorkoehtoisten yritysluottojen korkoriski suojataan luottokohtaisesti ostamalla sovitulle korkoputkiehdolle vastakkaismerkkinen johdannaispari. Kytkeytyt johdannaiset ja niitä kattavat korkokatto- ja lattiajohdannaiset arvostetaan käypään arvoon. Arvostustulokset kirjataan korkoihin.

1.5.5.2 Suojauslaskenta

Suojauslaskenta tarkoittaa tehokkaaksi todennetun suojaussuhteen kirjanpidollista laskentakäytäntöä, jossa suojaavan instrumentin käyvän arvon muutokset kumoavat suojatun kohteen käyvän arvon tai rahavirtojen muutokset kokonaan tai osittain.

Suojauslaskenta käsittää korkoriskin suojauksen soveltamalla käyvän arvon tai rahavirran suojausta.

Osuuspankeilla voi olla suojauslaskennan piirissä sekä rahoitusvaroja että rahoitusvelkoja, kuten lainat ja saamiset –ryhmään sisältyvä yksittäinen luotto tai luottokanta, myytävissä olevien arvostusryhmään kuuluva saamistodistus sekä muiden rahoitusvelkojen yksilöity määräaikaistalletuserä tai liikkeeseen laskettu emissio. Osuuspankit käyttävät korkosuojaukseen sekä perinteisiä koronvaihtosopimuksia että OTC swap-johdannaisia. Vastapuolena on aina OP Yrityspankki Oyj.

Suojaukseen käytettyjen johdannaisten ja suojauksen kohteet yksilöidään suojausta aloitettaessa. Samoin dokumentoidaan suojaussuunnitelma ja suojauksen tavoitteet. Lisäksi jokaisena tilinpäätöspäivänä osoitetaan suojauksen tehokkuus.

1.5.5.3 Käyvän arvon suojauslaskenta

Käyvän arvon suojausta sovelletaan kiinteäkorkoisten lainojen korkoriskiltä suojautumiseen. Suojaavan johdannaisinstrumentin ja suojattavan kohteen korkoriskistä johtuvat käyvän arvon muutokset kirjataan suojauslaskennan nettotuottoihin.

1.5.5.4 Rahavirran suojauslaskenta

Euribor –sidonnaisen luottokannan tulevien korkovirtojen korkomuutosta suojaavat koronvaihtosopimukset, jotka on dokumentoitu rahavirtaa suojaaviksi ja jotka ovat suojauksessa tehokkaita, kuuluvat rahavirran suojauslaskennan piiriin.

Rahavirran suojauksessa euribor-sidonnaisen luottokannan tulevaa korkovirtaa vaihdetaan koronvaihtosopimuksilla kiinteään korkoon.

Koronvaihtosopimuksista jaksotettavat siirtyvät korot kirjataan suoriteperusteisesti. Korkokertymät esitetään taseen siirtosaamisissa tai siirtoveloissa. Molempien vastaerä kirjataan nettona korkokatteen Korkotuotot johdannaissopimuksista –erään. Nettokorko on joko korkotuotto tai korkotuoton oikaisu.

Rahoitusjohdannaisena käytettävät koronvaihtosopimukset arvostetaan käypään arvoon sopimuskohtaisesti. Käyvän arvon muutosten tehokas osuus kirjataan suoraan omaan pääomaan käyvän arvon rahastoon laskennallisella verovelalla vähennettynä. Tehoton osuus kirjataan tuloslaskelmaan.

1.6 TILINPÄÄTÖSERIEN NETOTTAMINEN

Tuloslaskelmassa ilmoitetaan tuotto- ja kuluerät erikseen niitä toisistaan vähentämättä, jollei tuoton ja kulun yhdistäminen yhdeksi eräksi ole perusteltua oikean ja riittävän kuvan antamiseksi.

Milloin osuuspankilla on saaminen siltä, jolle pankki itse on velkaa, esitetään saaminen ja velka taseessa erikseen, jollei pankilla ole lakisääteistä oikeutta kuittamiseen ja jollei pankki aio käyttää oikeuttaan kuittaukseen.

1.7 ULKOMAAN RAHAN MÄÄRÄISET ERÄT

Ulkomaan rahan määräinen omaisuus, velat ja muut sitoumukset muutetaan Suomen rahaksi käyttäen tilinpäätöspäivän kurssveja. Ulkomaan rahan määräisten erien muuttamisesta Suomen rahaksi syntyvät kurssierot kirjataan tuloslaskelman erään Valuuttatoiminnan nettotuotot.

1.8 OSAKKEET JA OSUDET OMISTUSYHTEYSYRITYKSISSÄ JA SAMAN KONSERNIIN KUULUVISSA YRITYKSISSÄ

Osakkeet ja osuudet sekä muut oman pääoman ehtoiset sijoitukset omistusyhteisyhtiöihin sekä samaan konserniin kuuluviin yrityksiin merkitään hankintameno, tai jos erän arvon todetaan tilinpäätöspäivänä arvonalentumisen johdosta olevan alempi kuin hankintameno, arvonalentumistappiolla vähennetty hankintameno. Arvonalentumiset kirjataan tuloslaskelman erään Muiden rahoitusvarojen arvonalentumistappiot.

1.9 AINEETTOMAT HYÖDYKKEET

Kirjanpitolain 5 luvun 5 a §:n mukaiset aineettomaan omaisuuteen kuuluvien vastikkeellisesti hankittujen oikeuksien ja varojen hankintameno aktivoidaan ja poistetaan suunnitelman mukaan vaikutusaikanaan. Myös mahdollisesti aktivoidut muut pitkävaikutteiset menot poistetaan suunnitelman mukaan vaikutusaikanaan.

Aineettomat hyödykkeet arvostetaan alun perin hankintamenoon. Jos aineettoman hyödykkeen tulevaisuudessa kerryttämä tulo on pysyvästi alhaisempi kuin sen poistamaton hankintameno, kirjataan erotus arvonalennuksena kuluksi.

Kirjanpitolain 5 luvun 8 §:n mukaiset kehittämismenot aktivoidaan, jos niiden odotetaan tuottavan tuloa useampana tilikautena. Aktivoidut kehittämismenot poistetaan suunnitelman mukaan vaikutusaikanaan. Mikäli vaikutusaikaa ei voida arvioida luotettavalla tavalla, kehittämismenot poistetaan enintään kymmenessä vuodessa.

Aineettomien hyödykkeiden suunnitelman mukaiset poistot ja arvonalentumiset kirjataan tuloslaskelman erään Poistot ja arvonalentumiset aineellisista ja aineettomista hyödykkeistä.

1.10 AINEELLISET HYÖDYKKEET

1.10.1 Sijoituskiinteistöt

Sijoituskiinteistöjä omistetaan vuokratuottojen, omaisuuden arvonnousujen tai molempien hankkimiseksi. Sijoituskiinteistöiksi luetaan myös sellaiset kiinteistöyhteisöjen osakkeet, jotka oikeuttavat vuokrattavien tilojen hallintaan sekä maksamatta jääneen saamisen sijaan tulevat kiinteistöt. Jos suorassa omistuksessa olevasta kiinteistöstä osa vuokrataan ja oman käytön osuus on vähäinen (alle viisi prosenttia pinta-alasta), luokitellaan se sijoituskiinteistöksi. Jos osa tavallisen kiinteistöyhtiön omistamista tiloista on sijoituskäytössä ja oman käytön osuus on vähäinen (alle viisi prosenttia kiinteistöyhtiön omistamien tilojen pinta-alasta), luokitellaan osakkeet sijoituskiinteistöiksi.

Rakennukset merkitään taseeseen suunnitelman mukaisilla poistoilla vähennettyyn hankintamenoon. Kiinteistöyhteisöjen osakkeet sekä maa-, vesi- ja metsäalueet merkitään hankintamenoon. Kiinteistöihin voi kohdistua arvonorotuksia, joiden vastaerä on kirjattu arvonorotusrahoon. Arvonorotuksista ei tehdä poistoja. Kiinteistöjen peruseränmenot aktivoidaan ja kirjataan suunnitelman mukaisin poistoin kuluksi.

Mikäli sijoituskiinteistön todennäköinen luovutushinta on pysyvästi alempi kuin kirjanpitoarvo, kirjanpitoarvon ja todennäköisen luovutushinnan erotus poistetaan sinä tilikautena, jolloin arvonalennus todetaan.

Sijoituskiinteistöiksi luokiteltujen liike-, toimisto- ja teollisuustilojen käypä arvo määritellään pääasiassa suoraan pääomituksen perustuvalla tuottoarvomenetelmällä. Maa-, vesi- ja metsäalueiden sekä asuntojen käypä arvo arvioidaan pääasiassa kauppahintamenetelmällä. Arvonalennusten kirjaaminen perustuu niiden pysyvyyteen ja olennaisuuteen.

Sijoituskiinteistöjen tuotot, kulut, myyntivoitot ja –tappiot, suunnitelman mukaiset poistot ja arvonalentumiset kirjataan tuloslaskelman erään Sijoituskiinteistöjen nettotuotot.

Sijoituskiinteistöksi rakennettavat uudet kiinteistöt (tai kiinteistöyhteisöosakkeet) kirjataan ennen valmistumista IAS 40-standardin mukaisesti keskeneräiseksi käyttöomaisuushyödykkeeksi sijoituskiinteistöjen ryhmään ja otetaan huomioon sijoituskiinteistöjen käyvän arvon määrittelyssä jo ennen valmistumista.

1.10.2 Muut kiinteistöt

Muilla kiinteistöillä tarkoitetaan omassa käytössä olevia kiinteistöjä, jotka ovat pankin omassa käytössä konttori-, varasto- tai muina sellaisina tiloina taikka henkilökunnan asumis-, virkistys- tai muussa sellaisessa käytössä, sekä kiinteistöyhteisöjen osakkeet, jotka oikeuttavat tällaisten tilojen hallintaan. Omassa käytössä oleviksi kiinteistöiksi luetaan myös sellaiset suorassa omistuksessa olevat kiinteistöt, joista osa on vuokrattu, mutta vuokrattujen tilojen osuutta ei voida myydä erikseen, ja oman käytön osuus tällaisissa tiloissa on yli viisi prosenttia pinta-alasta. Tavallisen kiinteistöyhtiön osakkeet luetaan omassa käytössä oleviksi, jos yhtiön omistamista tiloista yli viisi prosenttia on omassa käytössä.

Omassa käytössä olevien kiinteistöjen tasearvoa määrittäessä otetaan lähtökohdaksi hyödykkeen arvo varsinaisen liiketoiminnan tulonodotuksiin. Rakennukset merkitään taseeseen suunnitelman mukaisilla poistoilla vähennettyyn hankintamenoon. Kiinteistöyhteisöjen osakkeet sekä maa-, vesi- ja metsäalueet merkitään hankintamenoon.

Omassa käytössä olevien kiinteistöjen osalta arvioidaan jokaisen tilinpäätöksen yhteydessä, onko mitään viitteitä siitä, että jonkin kiinteistön arvo on alentunut. Viitteitä arvon alentumisesta ovat merkittävä markkina-arvon

alentumien, todisteet epäkuranttiudesta tai fyysisestä vahingoittumisesta. Jos omassa käytössä olevan kiinteistön todennäköisesti tulevaisuudessa kerryttämän tulon arvioidaan olevan pysyvästi vielä poistamatonta hankintamenoa pienempi, erotus kirjataan arvonalennuksena kuluksi.

Kiinteistöihin voi kohdistua arvonkorotuksia, joiden vastaerä on kirjattu arvonkorotusrahastoon. Arvonkorotuksista ei tehdä poistoja. Kiinteistöjen perusparannusmenot aktivoidaan ja kirjataan suunnitelman mukaisin poistoin kuluksi.

Omassa käytössä olevien kiinteistöjen tuotot ja myyntivoitot kirjataan tuloslaskelman erään Liiketoiminnan muut tuotot sekä kulut ja myyntitappiot tuloslaskelman erään Liiketoiminnan muut kulut. Suunnitelman mukaiset poistot ja arvonalentumiset kirjataan tuloslaskelman erään Poistot ja arvonalentumiset aineellisista ja aineettomista hyödykkeistä.

Konsernitilinpäätöksessä vähemmistön osuus tytäryhtiön kiinteistöistä esitetään muissa kiinteistöissä ja niihin kohdistuvat tuotot esitetään tuloslaskelman erässä Liiketoiminnan muut tuotot ja kulut erässä Liiketoiminnan muut kulut.

1.10.2.1 Arvonkorotusten periaatteet ja niiden kohteiden arvonnäytysmenetelmät

Arvonkorotuksia voidaan tehdä maa-alueisiin ja kiinteistöyhteisöjen osakkeisiin ja osuuksiin, joiden todennäköinen luovutushinta tilinpäätöspäivänä on pysyvästi alkuperäistä hankintamenoa olennaisesti suurempi. Arvonkorotusten kohteena olevien maa-alueiden ja kiinteistöyhteisöjen osakkeiden arvot perustuvat arviokirjoihin.

1.10.2.2 Taseesta pois kirjaaminen

Sijoituskiinteistö tai omassa käytössä oleva kiinteistö kirjataan pois taseesta, kun se luovutetaan tai kun kiinteistö poistetaan pysyvästi käytöstä eikä sen luovuttamisesta ole odotettavissa vastaista taloudellista hyötyä.

1.10.2.3 Muut aineelliset hyödykkeet

Muut aineelliset hyödykkeet merkitään taseeseen hankintamenoon ja kirjataan vaikutusaikaan suunnitelman mukaan poistoina kuluksi.

Jos hyödykkeen tulevaisuudessa kerryttämä tulo on pysyvästi alhaisempi kuin sen poistamaton hankintameno, kirjataan erotus arvonalennuksena kuluksi.

Hyödykkeiden suunnitelman mukaiset poistot ja arvonalentumiset kirjataan tuloslaskelman erään Poistot ja arvonalentumiset aineellisista ja aineettomista hyödykkeistä.

1.10.3 Suunnitelman mukaisten poistojen perusteet ja niiden muutokset

Rakennusten ja muiden kuluvien aineellisten ja aineettomien hyödykkeiden hankintameno poistetaan vaikutusaikanaan hyödykkeen taloudellisen pitoajan perusteella ennalta laaditun poistosuunnitelman mukaan tasapoistoin. Maa-alueista ja kiinteistöyhteisöjen osakkeista ei tehdä poistoja. Poistojen tekeminen aloitetaan sen jälkeen kun kohde on hankittu tai kun se on valmistunut ja otettu käyttöön.

Taloudelliset vaikutusajat ovat pääsääntöisesti seuraavat:

Rakennukset	30 – 40 vuotta
Koneet ja kalusto	3 – 6 vuotta
Muut aineelliset hyödykkeet ja aineettomat hyödykkeet	3 – 10 vuotta

1.11 VUOKRASOPIMUKSET

Vuokrasopimukset luokitellaan rahoitusleasingsopimuksiksi tai muiksi vuokrasopimuksiksi liiketoimen tosiasiallisen sisällön mukaan. Vuokrasopimus on rahoitusleasingsopimus, mikäli se siirtää vuokralle ottajalle olennaisilta osin omistamiselle ominaiset riskit ja edut. Muutoin se on muu vuokrasopimus. Vuokrasopimukset luokitellaan sopimuksen syntymisajankohtana.

Rahoitusleasingsopimuksin tai muulla vuokrasopimuksella vuokralle annetut hyödykkeet esitetään aineellisissa hyödykkeissä, ja vuokratuotot kirjataan tuloslaskelman erään Liiketoiminnan muut tuotot. Sijoituskiinteistöjen vuokratuotot kirjataan tuloslaskelman erään Sijoituskiinteistöjen nettotuotot.

Rahoitusleasingsopimuksin vuokralle otettuja hyödykkeitä ei merkitä taseeseen. Vuokrat merkitään kuluksi tuloslaskelman erään Liiketoiminnan muut kulut.

1.12 PAKOLLISET VARAUKSET

Tuotoista vähennetään velvoitteista vastaisuudessa aiheutuvat menot ja menetykset, kun ne kohdistuvat päätyneeseen tai aikaisempaan tilikauteen, niiden toteutumista pidetään tilinpäätöstä laadittaessa varmana tai todennäköisenä, niitä vastaava tulo ei ole varma eikä todennäköinen ja perustuvat lakiin ja sitoumukseen sivullista kohtaan. Kun menon tai menetyksen täsmällistä määrää tai toteutumisajankohtaa ei tiedetä, merkitään se taseen pakollisiin varauksiin enintään sen todennäköiseen määrään. Jos määrä ja toteutumisajankohta on tiedossa, merkitään se siirtovelaksi.

1.13 OMA PÄÄOMA

Osuuspankin omaan pääoman sisältyvät osuuspankkien jäsenten jäsenosuusmaksut sekä jäsenten tekemät sijoitukset Tuotto-osuuksiin. Osuuspankilla on ehdoton oikeus erillisellä päätöksellä kieltäytyä sekä jäsenosuuden että Tuotto-osuuden palauttamisesta. Normaalitylanteessa osuuspääomia voidaan kuitenkin vuosittain palauttaa viranomaisen antamissa rajoissa. Irtisanottu lisäosuuspääoma luokiteltiin vuoden 2016 tilinpäätöksessä velaksi. Lisäosuuspääoma on palautettu asiakkaille heinäkuussa 2017.

Jäsenosuusmaksu ja siitä seuraava asiakasomistajuus antaa mahdollisuuden osallistua osuuspankin päätöksentekoon. Osuuspankilla on ehdoton oikeus kieltäytyä jäsenosuuden palauttamisesta. Jäsenosuudelle ei makseta korkoa.

Tuotto-osuudella ei ole äänivaltaa. Osuuspankilla on ehdoton oikeus kieltäytyä Tuotto-osuuden pääoman ja koron maksusta. Tuotto-osuuksille mahdollisesti maksettava korko on kaikille Tuotto-osuuksille saman suuruinen. Korko kirjataan velaksi ja vähennetään omasta pääomasta, kun päätös maksusta on tehty.

1.14 TILINPÄÄTÖSSIIRROT

Konserniyritysten erillistilinpäätöksissä taseen tilinpäätössiirtojen kertymän poistoero sisältää tehtyjen ja suunnitelman mukaisten poistojen kertyneen erotuksen. Veroperusteiset varaukset sisältää tehdyt vapaaehtoiset tilinpäätössiirrot, jotka ovat verolain sallimia tilinpäätössiirtoja. Tällainen on mm. elinkeinoverolain talletuspankeille sallima luottotappiovaraus. Lain mukaan talletuspankki saa vähentää verovuonna tehdyn luottotappiovarauksen, jonka määrä on enintään 0,6 prosenttia verovuoden päättyessä olevien saamisten yhteismäärästä. Verovuonna ja aikaisemmin tehtyjen purkamattomien luottotappiovarausten yhteismäärä saa olla enintään 5 prosenttia verovuoden päättyessä olevien saamisten yhteismäärästä.

Tehtyjen ja suunnitelman mukaisten poistojen sekä veroperusteisten varausten lisäykset ja vähennykset merkitään tuloslaskelman tilinpäätössiirtoihin. Tuloslaskelmassa ja taseessa tilinpäätössiirrot sisältävät myös laskennallisen verovelan. Veroperusteisten varausten määrä ja niiden muutos eivät kuvaa osuuspankin ennakoituja riskejä.

Konsernitaseessa veroperusteiset varaukset jaetaan omaan pääomaan ja laskennalliseen verovelkaan. Konsernituloslaskelmassa niiden muutos merkitään jaettuna laskennallisen verovelan muutokseen ja tilikauden tulokseen.

1.15 TYÖSUHDE-ETUUDET

1.15.1 Eläke-etuudet

Työntekijöiden lakisääteinen eläketurva hoidetaan OP- Eläkekassassa ja lisäeläketurva OP- Eläkesäätiössä. Eläkesäätiö on suljettu uusilta työntekijöiltä 1.7.1991 lukien. Eläkevastuut on kokonaisuudessaan katettu.

1.15.2 Henkilöstörahasto

Osuuspankki voi kuulua OP Ryhmän yhteiseen OP-Henkilöstörahastoon. Rahastolle maksetaan voittopalkkiota ennalta sovittujen periaatteiden mukaan riippuen OP Ryhmän tavoitteiden saavuttamisesta. Rahastoon maksettavat voittopalkkioerät kirjataan tuloslaskelman erään Palkat ja palkkiot, vastaerä kirjataan siirtovelaksi, kunnes se maksetaan.

1.15.3 Palkitsemisjärjestelmät

OP Ryhmän palkitseminen jakautuu yrityskohtaiseen lyhyen aikavälin palkitsemiseen sekä ryhmätasoiseen pitkän aikavälin palkitsemiseen. Palkkioiden enimmäismäärät on kaikissa järjestelmissä rajattu.

Osuuspankin lyhyen aikavälin palkitsemisohjelmassa ansaintajakso on enintään kalenterivuosi ja palkkio maksetaan lähtökohtaisesti rahana. Lyhyen aikavälin palkitsemisjärjestelmä kattaa koko osuuspankin henkilöstön.

Pitkän aikavälin johdon palkkiojärjestelmän piiriin kuuluvat osuuspankeissa toimivat johtajat ja erikseen määritellyt avaintehtävissä toimivat henkilöt, jotka yhtiön hallitus on nimennyt. OP Osuuskunnan hallintoneuvosto päättää järjestelmän OP Ryhmän yhteiset ansaintamittarit ja niille asetettavat tavoitteet kullekin ansaintajaksolle erikseen.

Pitkän aikavälin järjestelmä koostuu peräkkäisistä kolmen vuoden pituisista ansaintajaksoista. Palkkion määrä riippuu tavoitteiden saavuttamisesta ansaintajakson päätyttyä. Ensimmäisen ansaintajakson 2011 – 2013 palkkio maksettiin lykkäysajan jälkeen kolmessa yhtä suuressa erässä kesäkuun loppuun mennessä vuosina 2015 – 2017. Toisen ansaintajakson 2014 -2016 palkkio maksetaan lykkäysajan jälkeen kolmessa yhtä suuressa erässä kesäkuun loppuun mennessä vuosina 2018 - 2020. Palkitsemisjärjestelmän ansaintajakson 2017 - 2019 perusteella mahdollisesti maksettava palkkio maksetaan neljässä tasaerässä kesäkuun loppuun mennessä vuosina 2020-2023.

Ansaintajakson 2011-2013 palkkio maksettiin rahana. Ansaintajakson 2014-2016 palkkio maksetaan OP Osuuskunnan hallintoneuvoston tai sen nimeämän palkitsemisvaliokunnan päättämään viiteinstrumenttiin sidottuna. Ansaintajakson 2017-2019 palkkio maksetaan rahana, ellei henkilöön sovelleta sääntelyn mukaista lykkäysmenettelyä.

Palkkion arvoa jaksotetaan ansainta- ja sitouttamisjakson kuluessa. Palkkio kirjataan tuloslaskelman erään Palkat ja palkkiot ja vastaerä siirtovelaksi, kunnes se maksetaan.

1.16 TULOVEROT

Tuloslaskelman tuloverot muodostuvat verotettavaan tuloon perustuvasta verosta, aikaisempien tilikausien veroista ja laskennallisten verovelkojen ja -saamisten muutoksesta.

Laskennallinen verovelka lasketaan ja merkitään taseeseen kaikista kirjanpidon ja verotuksen välisistä veronalaisista jaksotuseroista ja muista väliaikaisista eroista.

Laskennallinen verosaaminen lasketaan ja merkitään taseeseen kaikista kirjanpidon ja verotuksen välisistä vähennyskelpoisista jaksotuseroista ja muista väliaikaisista eroista ja verotuksessa vahvistetuista tappioista, jos on todennäköistä, että vähennyskelpoiset väliaikaiset erot ja verotukselliset tappiot voidaan verotettavan tulon kertymisen ansioista hyödyntää.

Laskennalliset verovelat ja -saamiset lasketaan sen säädetyn verokannan mukaan, jonka ennakoidaan olevan voimassa väliaikaisen eron purkautuessa. Mikäli laskennallinen vero aiheutuu tase-eristä, joiden muutokset eivät vaikuta tuloslaskelmaan, kirjataan erään liittyvän laskennallisen verovelan tai -saamisen muutos omaan pääomaan.

Konsernin tuloslaskelmaan merkittävä laskennallisen veron muutos muodostuu tilinpäätössiirtoihin, yhdistelytoimenpiteisiin ja konserniyritysten omiin tuloslaskelmiin perustuvista eristä.

1.17 TULOUTUSPERIAATTEET

Palkkiotuotot ja -kulut palveluista kirjataan palvelun suorittamisen yhteydessä. Sellaisista kertamaksullisista palkkioista, jotka koskevat useita vuosia ja joita mahdollisesti joudutaan palauttamaan myöhemmin, tuloutetaan vain tilikaudelle kuuluva osuus. Osingot tuloutetaan pääsääntöisesti silloin kun osinkoa jakavan yhtiön yhtiökokous on tehnyt päätöksen osingon jaosta.

Korollisten omaisuus- ja velkaerien korkotuotot ja -kulut kirjataan suoriteperusteisesti. Luottojen viivästyskorot tuloutetaan maksuperusteisesti. Saamisen hankintamenon ja sen nimellisarvon välinen ero jaksotetaan korkotuottoihin ja velasta saadun määrän ja sen nimellisarvon erotus korkokuluihin.

1.18 TASEEN ULKOPUOLISET SITOUKSET

Taseen ulkopuolisina sitoumuksina käsitellään asiakkaan puolesta kolmannen hyväksi annettuja sitoumuksia, joita ovat mm. takaukset ja erilaiset takuusitoumukset, sekä asiakkaan hyväksi annettuja peruuttamattomia sitoumuksia, joita ovat mm. sitovat lisäluottojärjestelyt, luottolupaukset, käyttämättömät luottolimiitit ja arvopapereiden merkintäsitoumukset.

Asiakkaan puolesta kolmannen hyväksi annetut sitoumukset merkitään taseen ulkopuolisiksi sitoumuksiksi sen määräisinä, mitä takaus kulloinkin enintään vastaa. Asiakkaan hyväksi annetut peruuttamattomat sitoumukset merkitään sen määräisinä, mitä niiden perusteella enintään voidaan joutua maksamaan.

1.19 VIRANOMAISMAKSUT

Osuuspankki maksaa eri viranomaisille maksuja. Talletussuojasta vastaa Rahoitusvakuusvirasto. Pankkivalvonnasta vastaa Euroopan keskuspankki. Menettelytapa- ja makrovalvonnasta vastaa Finanssivalvonta. Kriisinratkaisusta vastaa EU:n kriisinratkaisuneuvosto (Single Resolution Board, SRB). Viranomaismaksut kirjataan suoriteperusteella liiketoiminnan muihin kuluihin.

1.19.1 Vakausmaksu

Vakausmaksuja kerätään euroalueen kriisinratkaisurahastoon (Single Resolution Fund, SRF) vuoteen 2024 asti siten, että rahaston tavoitetaso 1 prosenttia korvattavien talletusten määrästä saavutetaan. Kriisinratkaisurahastoa hallinnoi EU:n kriisinratkaisuneuvosto, joka päättää myös vakausmaksujen määrästä. Vuonna 2017 kutakin pankkia hyvitetään vakausmaksuissa samassa suhteessa kuin se on aiemmin maksanut pankkiveroa siihen määrään asti, johon vakausmaksuihin osoitetun pankkiveron määrä riittää (laki väliaikaisesta pankkiverosta oli voimassa 2013-2014). Vakausmaksusta ei tullut osuuspankille kuluvaikutusta vuonna 2017.

1.19.2 Talletussuojamaksu

Vanhaan talletussuojarahastoon kerätyt varat ylittävät tällä hetkellä talletussuojan tasoa koskevat EU vaatimukset. Sääntöjensä nojalla vanha talletussuojarahasto huolehtii jäsenpankilleen määrättävistä talletussuojamaksuista uuteen talletussuojarahastoon siinä suhteessa kun kukin jäsenpankki on vuosien kuluessa kartuttanut vanhaa talletussuojarahastoa. Rahoitusvakuusrahasto määrää maksun jokaiselle jäsenpankille mutta laskuttaa sen suoraan vanhalta talletussuojarahastolta. Talletussuojamaksusta ei tullut osuuspankille kuluvaikutusta vuonna 2017.

1.19.3 Rahoitusvakaustaviraston hallintomaksu

Rahoitusvakaustaviraston hallintomaksu perustuu samaan laskentamenetelmään kuin Finanssivalvonnan valvontamaksu.

1.19.4 Finanssivalvonnan valvontamaksu

Finanssivalvonnan valvontamaksu koostuu suhteellisesta valvontamaksusta, joka perustuu taseen loppusummaan, sekä kiinteästä perusmaksusta.

1.19.5 Euroopan keskuspankin valvontamaksu

Osana OP Ryhmää osuuspankki on Euroopan keskuspankin (EKP) valvonnassa. EKP:n valvontamaksu määräytyy pankin merkittävyyden ja riskiprofiilin perusteella, EKP määrää valvontamaksun OP Ryhmän keskusyhteisölle, joka jakaa sen OP Ryhmän jäsenpankeille.

1.20 IFRS 9- STANDARDIN KÄYTTÖÖNOTTO 1.1.2018

Osuuspankki ottaa käyttöön 1.1.2018 Finanssivalvonnan määräyksiin ja ohjeisiin (2/2016) sisältyvät kohdat IFRS 9 -standardista "Rahoitusinstrumentit" sekä muut IFRS 9 -standardin voimaantulosta 1.1.2018 johtuvat muutokset. Osuuspankin kannalta merkittävin muutos on, että myönnettyistä luotoista kirjataan aiempaa etupainotteisemmin arvonalentumisia perustuen odotettavissa oleviin luottotappioihin. IFRS 9 -standardi aiheuttaa muutoksia myös laatuominaisuuksiin, oikaisuja taseeseen aiemmin kirjattujen saamisten määriin ja rahoitusinstrumenttien luokitteluun. Kirjanpitoarvoihin tehdyt oikaisut kirjataan siirtymäpäivänä avaavan taseen kertyneisiin voittovaroihin.

Osuuspankki jatkaa IAS 39 -standardin mukaista suojauslaskentaa IFRS 9 -standardiin siirtymän jälkeen. Ensimmäisen avaavan taseen 1.1.2018 sisältävän tilinpäätöksen vertailukauden tietoja ei oikaista. IFRS 9 -standardin soveltamisesta aiheutuvia muutoksia liitetietoihin tullaan esittämään vain tilikaudelta 2018.

Tämän hetkisen arvion mukaan IFRS 9 -standardin käyttöönoton vaikutus 1.1.2018 Osuuspankin vakavaraisuuteen ei ole merkittävä. Odotettavissa olevista luottotappiosta johtuva vähennys omaan pääomaan 1.1.2018 on 2 390 tuhatta euroa. Saamiskohtaiset ja ryhmäkohtaiset saamisten arvonalentumiset 31.12.2017, 2 627 tuhatta euroa, puretaan kertyneisiin voittovaroihin. Lisäksi oman pääomaan määrään 1.1.2018 tulee vaikuttamaan rahoitusvarojen uudelleenluokittelusta johtuvat arvostuserot, laskennallisista veroista johtuva muutos sekä luottojen nostojen yhteydessä perittyjen toimisto- ja järjestelypalkkioiden jaksottamisperiaatteen muutos.

Oman pääoman ehtoiset instrumentit ja rahastosijoitukset luokiteltiin aiemmin myytävissä oleviin sijoituksiin. Sijoitukset OP Osuuskunnan osuuspääoman eriin luokitellaan IFRS 9 -standardin kohdan 4.1.4 mukaisesti siten, että käyvän arvon muutokset kirjataan käyvän arvon rahastoon. Muut oman pääoman ehtoiset instrumentit luokitellaan IFRS 9 -standardin mukaisesti käypään arvoon tulosvaikutteisesti kirjattaviksi. Aikaisemmin käyvän arvon rahastoon kirjatut myytävissä olevien sijoitusten arvostusvoitot/tappiot siirretään 1.1.2018 kertyneisiin voittovaroihin.

Yllä esitetyt IFRS 9 -standardin vaikutukset ovat alustavia, koska IFRS 9 -standardin siirtymävaihe on vielä käynnissä. Vaikutukset voivat vielä muuttua koska:

- Odotettavissa olevien luottotappioiden laskennassa käytettäviin malleihin saatetaan tehdä vielä parannuksia.
- Odotettavissa olevien luottotappioiden laskenta on ollut testikäytössä vasta vähän aikaa ja uuteen IT-järjestelmään joudutaan mahdollisesti tekemään vielä muutoksia.
- Uuden IT-järjestelmän testausta ei ole vielä täysin saatettu loppuun eikä uudet sisäiset kontrollit ole vielä täysin käytössä.

Tarkemmin odotettavissa olevien luottotappioiden laskentamallista ja sen keskeisistä piirteistä sekä rahoitusinstrumenttien IFRS 9 -standardin mukaisesta luokittelusta kerrotaan OP Ryhmän vuoden 2017 tilinpäätöksessä.

Uudet laadintaperiaatteet ja arviointimenetelmät voivat muuttua siihen saakka kunnes Osuuspankki julkaisee ensimmäisen tilinpäätöksen, joka sisältää avaavan taseen 1.1.2018.

**TAMPEREEN SEUDUN OP
TILINPÄÄTÖKSEN LIITETIEDOT 31.12.2017**

573008

LUETTELO TILINPÄÄTÖKSEN LIITETIEDOISTA

Tuloslaskelmaa koskevat liitetiedot

- 1 Korkotuotot
- 2 Korkokulut
- 3 Leasingtoiminnan nettotuotot
- 4 Tuotot oman pääoman ehtoista sijoituksista
- 5 Palkkiotuotot ja -kulut
- 6 Arvopaperikaupan ja valuuttatoiminnan nettotuotot
- 7 Myytävissä olevien rahoitusvarojen nettotuotot
- 8 Suojauslaskennan nettotulos
- 9 Sijoituskiinteistöjen nettotuotot
- 10 Liiketoiminnan muut tuotot
- 11 Poistot ja arvonalentumiset aineellisista ja aineettomista hyödykkeistä
- 12 Liiketoiminnan muut kulut
- 13 Arvonalentumistappiot luotoista ja muista sitoumuksista sekä muista rahoitusvaroista

Tasetta koskevat liitetiedot

- 14 Saamiset luottolaitoksilta
- 15 Saamiset yleisöltä ja julkisyhteisöiltä
- 16 Leasingkohteet
- 17 Saamistodistukset
- 18 Osakkeet ja osuudet
- 19 Johdannaissopimukset
- 20 Aineettomat hyödykkeet
- 21 Kiinteistöt
- 22 Aineettomien ja aineellisten hyödykkeiden muutokset tilikauden aikana
- 23 Muut varat
- 24 Siirtosaamiset ja maksetut ennakot
- 25 Laskennalliset verosaamiset ja -velat
- 26 Yleiseen liikkeeseen lasketut velkakirjat
- 27 Muut velat
- 28 Pakolliset varaukset
- 29 Siirtovelat ja saadut ennakot
- 30 Velat, joilla on huonompi etuoikeus kuin muilla veloilla
- 31 Oma pääoma
- 32 Sidottu ja vapaa oma pääoma sekä jakokelvottomat vapaan oman pääoman erät
- 33 Rahoitusvarojen ja -velkojen maturiteettijakauma 31.12.2017
- 34a Koti- ja ulkomaanrahan määräiset omaisuus- ja velkaerät 31.12.2017
- 34b Rahoitusvarojen ja -velkojen käyvät arvot ja kirjanpitoarvot sekä käypien arvojen hierarkia 31.12.2017

Muut liitetiedot

- 35 Vakuudeksi annettu omaisuus 31.12.2017
- 36 Eläkevastuut
- 37 Rahoitusleasing- ja muut vuokravastuut
- 38 Taseen ulkopuoliset sitoumukset
- 39 Muut vastuusitoumukset ja vastuut tilikauden päättyessä
- 40 Henkilöstö ja toimielinten jäsenet sekä lähipiiri
- 41 Omistukset muissa yrityksissä 31.12.2017
- 42 Konsernitilinpäätöksen yhdistellyt tytäryritykset, joiden tilikausi päättynyt ennen tai jälkeen emoyrityksen tilikautta
- 43 Notariaattitoiminta
- 44 Osuuspankin jäsenten lukumäärä sekä maksamatta olevat ja irtisanotut osuusmaksut 31.12.2017
- 45 Pitkäaikaissäätämispalvelu

1. Korkotuotot

	Konserni		Pankki	
	2017	2016	2017	2016
Saamisista luottolaitoksilta	2 164 788,94	1 440 244,10	2 164 788,94	1 440 244,10
Saamisista yleisöltä ja julkisyhteisöiltä	32 008 501,99	34 066 631,51	32 245 570,12	34 368 294,68
Saamistodistuksista	40,34	171 089,16	40,34	171 089,16
Johdannaissopimuksista	1 051 229,91	1 078 510,19	1 051 229,91	1 078 510,19
josta rahavirran suojaus	1 935 176,81	1 967 430,96	1 935 176,81	1 967 430,96
Muut korkotuotot	83 625,21	3 280,48	83 376,02	2 205,09
Yhteensä	35 308 186,39	36 759 755,44	35 545 005,33	37 060 343,22
josta arvonalentuneista saamisista kirjatut korkotuotot	23 372,67	44 344,32	23 372,67	44 344,32

2. Korkokulut

	Konserni		Pankki	
	2017	2016	2017	2016
Veloista luottolaitoksille	69 399,34	776 491,46	66 944,17	776 477,70
Veloista yleisölle ja julkisyhteisöille	3 494 481,73	3 779 416,57	3 494 481,73	3 779 416,57
Yleiseen liikkeeseen lasketuista velkakirjoista	0,00	0,00	0,00	0,00
Johdannaissopimuksista ja muista kaupankäyntitarkoituksessa pidettävistä veloista	0,00	0,00	0,00	0,00
Veloista, joilla on huonompi etuoikeus kuin muilla veloilla	0,00	0,00	0,00	0,00
Muut korkokulut	1 076,41	1 237,98	1 076,41	1 237,98
Yhteensä	3 564 957,48	4 557 146,01	3 562 502,31	4 557 132,25

Konserniyrityksiltä ja osakkuusyrityksiltä saadut korkotuotot ja niille suoritettavat korkokulut

	2017		2016	
	Tytäryrityksiltä	Osakkuus-yrityksiltä	Tytäryrityksiltä	Osakkuus-yrityksiltä
Korkotuotot	236 554,48		301 161,43	
Korkokulut				

3. Leasingtoiminnan nettotuotot

	Pankki	
	2017	2016
Vuokratuotot	0,00	0,00
Suunnitelman mukaiset poistot	0,00	0,00
Arvonalentumiset	0,00	0,00
Leasingomaisuuden luovutusvoitot ja -tappiot (netto)	0,00	0,00
Palkkiotuotot	0,00	0,00
Muut välittömät tuotot	0,00	0,00
Muut välittömät kulut	0,00	0,00
Yhteensä	0,00	0,00

4. Tuotot oman pääoman ehtoista sijoituksista

	Konserni		Pankki	
	2017	2016	2017	2016
Käypään arvoon tulosvaikutteisesti kirjattavat rahoitusvarat	0,00	0,00	0,00	0,00
Myytavissä olevista	14 448 923,84	12 933 656,88	14 448 923,84	12 933 656,88
Samaan konserniin kuuluvilta yrityksiltä	300 000,00	0,00	300 000,00	0,00
Omistusyhteisyrityksiltä	0,00	0,00	0,00	0,00
Yhteensä	14 748 923,84	12 933 656,88	14 748 923,84	12 933 656,88

5. Palkkiotuotot ja -kulut

Palkkiotuotot	Konserni		Pankki	
	2017	2016	2017	2016
Luotonannosta	8 729 042,56	8 386 867,20	8 729 072,57	8 386 897,21
Talletuksista	176 259,84	216 965,55	176 259,84	216 965,55
Maksuliikenteestä	8 405 319,51	8 434 130,18	8 405 319,51	8 434 130,18
Rahastoista	2 241 055,03	2 027 891,42	2 241 055,03	2 027 891,42
Omaisuuksienhoidosta	2 171 748,37	3 241 819,34	2 171 748,37	3 241 819,34
Lainopillisista tehtävistä	685 397,88	743 431,29	685 397,88	743 431,29
Arvopaperinvälityksestä	388 930,53	303 863,21	388 930,53	303 863,21
Arvopapereiden liikkeeseen laskusta	0,00	33,22	0,00	33,22
Vakuutusten välityksestä	8 285 094,37	9 036 323,21	8 285 094,37	9 036 323,21
Takauksista	360 358,69	298 540,22	360 358,69	298 540,22
Muut	-2 311 058,00	-4 249 153,16	-2 311 058,01	-4 249 153,17
Yhteensä	29 132 148,78	28 440 711,68	29 132 178,78	28 440 741,68

Palkkiokulut	Konserni		Pankki	
	2017	2016	2017	2016
Maksetut toimitusmaksut	1 824 915,40	2 234 354,95	1 824 915,40	2 234 354,95
Muut	1 113 504,79	1 058 618,05	1 113 504,79	1 058 497,11
Yhteensä	2 938 420,19	3 292 973,00	2 938 420,19	3 292 852,06

6. Arvopaperikaupan ja valuuttatoiminnan nettotuotot

	Konserni		Pankki	
	2017	2016	2017	2016
Arvopaperikaupan myyntivoitot ja -tappiot				
Saamistodistuksista *	14 409,15	148 943,73	14 409,15	148 943,73
Osakkeista ja osuuksista	-627,47	-114,39	-627,47	-114,39
Muut	0,00	0,00	0,00	0,00
Yhteensä	13 781,68	148 829,34	13 781,68	148 829,34
Arvopaperikaupan käyvän arvon muutoksesta johtuvat				
Saamistodistuksista *	-75,80	0,00	-75,80	0,00
Osakkeista ja osuuksista	0,00	0,00	0,00	0,00
Muista	0,00	0,00	0,00	0,00
Yhteensä	-75,80	0,00	-75,80	0,00
Arvopaperikaupan nettotuotot yhteensä	13 705,88	148 829,34	13 705,88	148 829,34
Johdannaisten nettotuotot	-116,80	1 103,57	-116,80	1 103,57
Nettotuotot jaksotettavaan hankintamenoön arvostettavista	147 283,63	111 094,79	147 283,63	111 094,79
Valuuttatoiminnan nettotuotot	3 436,33	7 916,53	3 436,33	7 916,53
Kaikki yhteensä	164 309,04	268 944,23	164 309,04	268 944,23

7. Myytävissä olevien rahoitusvarojen nettotuotot

	Konserni		Pankki	
	2017	2016	2017	2016
Saamistodistuksista				
Myyntivoitot ja -tappiot	0,00	0,00	0,00	0,00
Arvon alentumistappiot ja niiden peruutukset	0,00	0,00	0,00	0,00
Käyvän arvon rahastosta tilikaudelle siirretty	0,00	50 328,07	0,00	50 328,07
Yhteensä	0,00	50 328,07	0,00	50 328,07
Osakkeista ja osuuksista				
Myyntivoitot ja -tappiot	30 763,43	-12 395,38	30 763,43	-12 395,38
Arvon alentumistappiot	0,00	0,00	0,00	0,00
Käyvän arvon rahastosta tilikaudelle siirretty	0,00	93 427,24	0,00	93 427,24
Yhteensä	30 763,43	81 031,86	30 763,43	81 031,86
Myytävissä olevien rahoitusvarojen nettotuotot yhteensä	30 763,43	131 359,93	30 763,43	131 359,93

8. Suojauslaskennan nettotulos

	Konserni		Pankki	
	2017	2016	2017	2016
Suojausinstrumenttien nettotulos	-1 503 298,94	301 224,81	-1 503 298,94	301 224,81
Suojauskohteiden nettotulos	1 503 298,94	-301 224,81	1 503 298,94	-301 224,81
Yhteensä	0,00	0,00	0,00	0,00

9. Sijoituskiinteistöjen nettotuotot

	Konserni		Pankki	
	2017	2016	2017	2016
Vuokra- ja osinkotuotot	3 560 821,68	3 724 670,55	3 560 821,68	3 724 670,55
Muut tuotot	309,79	0,00	0,00	0,00
Myyntivoitot	16 411,66	68 895,10	16 411,67	68 895,10
Vuokrakulut	0,00	0,00	0,00	0,00
Suunnitelman mukaiset poistot	-804 731,77	-808 419,29	-49 417,75	-48 959,00
Myyntitappiot	-100 132,33	-82 786,56	-100 132,33	-82 786,56
Arvon alentumiset ja niiden peruutukset	-36 000,00	-68 181,20	-36 000,00	-68 181,20
Muut kulut	-658 169,99	-730 287,66	-1 592 222,63	-1 639 117,25
Yhteensä	1 978 509,04	2 103 890,94	1 799 460,64	1 954 521,64

10. Liiketoiminnan muut tuotot

	Konserni		Pankki	
	2017	2016	2017	2016
Vuokratuotot omassa käytössä olevista kiinteistöistä	414 150,42	423 052,90	337 082,61	309 438,43
Myyntivoitot omassa käytössä olevista kiinteistöistä	221 518,18	121 638,30	221 518,18	121 638,30
Fuusiovoitot	0,00	0,00	0,00	0,00
Muut	2 066 951,44	976 122,69	2 066 951,44	976 122,69
Yhteensä	2 702 620,04	1 520 813,89	2 625 552,23	1 407 199,42

11. Poistot ja arvonalentumiset aineellisista ja aineettomista hyödykkeistä

	Konserni		Pankki	
	2017	2016	2017	2016
Suunnitelman mukaiset poistot	1 795 542,39	1 645 345,85	960 120,27	832 005,25
Arvon alentumiset	572 897,00	0,00	572 897,00	0,00
Yhteensä	2 368 439,39	1 645 345,85	1 533 017,27	832 005,25

12. Liiketoiminnan muut kulut

	Konserni		Pankki	
	2017	2016	2017	2016
Vuokratulut	431 847,31	425 985,92	511 857,31	482 555,93
Kulut omassa käytössä olevista kiinteistöistä	1 453 024,06	1 825 418,89	1 367 337,96	1 715 087,92
Myyntitappiot omassa käytössä olevista kiinteistöistä	0,00	0,00	0,00	0,00
Fuusiotappiot	0,00	0,00	0,00	0,00
Muut	2 429 486,26	2 431 807,74	2 429 486,26	2 431 807,73
Yhteensä	4 314 357,63	4 683 212,55	4 308 681,53	4 629 451,58

13. Arvon alentumistappiot luotoista ja muista sitoumuksista sekä muista rahoitusvaroista

2017

Konserni

Arvon alentumistappiot luotoista ja muista sitoumuksista

	Saamiskohtaiset arvonalentumistappiot brutto	Ryhmäkohtaiset arvonalentumistappiot brutto	Vähennykset	Tuloslaskelmaan kirjattu
Saamisista luottolaitoksilta	0,00	0,00	0,00	0,00
Saamisista yleisöltä ja julkisyhteisöiltä	1 075 998,84	-137 004,50	-419 882,81	519 111,53
Asiakkaan puolesta ja hyväksi annetuista sitoumuksista	0,00	0,00	0,00	0,00
Muista	0,00	0,00	0,00	0,00
Yhteensä	1 075 998,84	-137 004,50	-419 882,81	519 111,53

Muiden rahoitusvarojen arvonalentumistappiot

Eräpäivään asti pidettävistä saamistodistuksista	0,00	0,00	0,00	0,00
Muista	0,00	0,00	0,00	0,00
Yhteensä	0,00	0,00	0,00	0,00

Arvon alentumistappiot yhteensä

	Saamiskohtaiset arvonalentumistappiot brutto	Ryhmäkohtaiset arvonalentumistappiot brutto	Vähennykset	Tuloslaskelmaan kirjattu
1 075 998,84	-137 004,50	-419 882,81	519 111,53	

Pankki

Arvon alentumistappiot luotoista ja muista sitoumuksista

	Saamiskohtaiset arvonalentumistappiot brutto	Ryhmäkohtaiset arvonalentumistappiot brutto	Vähennykset	Tuloslaskelmaan kirjattu
Saamisista luottolaitoksilta	0,00	0,00	0,00	0,00
Saamisista yleisöltä ja julkisyhteisöiltä	1 075 998,84	-137 004,50	-419 882,81	519 111,53
Asiakkaan puolesta ja hyväksi annetuista sitoumuksista	0,00	0,00	0,00	0,00
Muista	0,00	0,00	0,00	0,00
Yhteensä	1 075 998,84	-137 004,50	-419 882,81	519 111,53

Muiden rahoitusvarojen arvonalentumistappiot

Eräpäivään asti pidettävistä saamistodistuksista	0,00	0,00	0,00	0,00
Muista	0,00	0,00	0,00	0,00
Yhteensä	0,00	0,00	0,00	0,00

Arvon alentumistappiot yhteensä

	Saamiskohtaiset arvonalentumistappiot brutto	Ryhmäkohtaiset arvonalentumistappiot brutto	Vähennykset	Tuloslaskelmaan kirjattu
1 075 998,84	-137 004,50	-419 882,81	519 111,53	

14. Saamiset luottolaitoksilta

	Konserni		Pankki	
	31.12.2017	31.12.2016	31.12.2017	31.12.2016
Vaadittaessa maksettavat				
Talletukset	83 685 864,39	62 899 020,39	83 685 864,39	62 899 020,39
Muut	0,00	0,00	0,00	0,00
Yhteensä	83 685 864,39	62 899 020,39	83 685 864,39	62 899 020,39
Muut kuin vaadittaessa maksettavat				
Keskuspankeilta	0,00	0,00	0,00	0,00
Luottolaitoksilta				
Talletukset	225 043 507,32	107 995 434,96	225 043 507,32	107 995 434,96
Muut	70 000 000,00	70 000 000,00	70 000 000,00	70 000 000,00
Yhteensä	295 043 507,32	177 995 434,96	295 043 507,32	177 995 434,96
Saamiset luottolaitoksilta yhteensä	378 729 371,71	240 894 455,35	378 729 371,71	240 894 455,35
josta huonommalla etuoikeudella olevat saamiset	0,00	0,00	0,00	0,00

15. Saamiset yleisöltä ja julkisyhteisöiltä

	Konserni		Pankki	
	31.12.2017	31.12.2016	31.12.2017	31.12.2016
Luotonanto ja takausaamiset sektoreittain				
Yritykset	722 040 565,09	688 962 686,06	739 792 513,94	688 962 686,06
Rahoitus- ja vakuutuslaitokset	20 099 308,17	50 344 741,15	20 099 308,17	70 121 598,16
Julkisyhteisöt	3 915 517,14	5 037 586,12	3 915 517,14	5 037 586,12
Kotitalouksia palvelevat voittoa tavoittelemattomat yhteisöt	30 593 962,26	28 877 338,21	30 593 962,26	28 877 338,21
Kotitaloudet	1 891 135 850,30	1 798 054 533,21	1 891 135 850,30	1 798 054 533,21
Ulkomaat	613 234,51	378 220,17	613 234,51	378 220,17
Ryhmäkohtaiset arvonalentumiset	-695 285,30	-832 289,80	-695 285,30	-832 289,80
Yhteensä	2 667 703 152,17	2 570 822 815,12	2 685 455 101,02	2 590 599 672,13
josta huonommalla etuoikeudella olevat saamiset	46 341,50	55 227,35	46 341,50	55 227,35

Tase-erään sisältyy luottoja

3 817,50

euroa, joille ei tulouteta korkoa.

Taseeseen sisältyy luottoja

3 673 297,93

euroa, joista on kirjattu saamiskohtainen arvonalentuminen

(määrä ennen arvonalentumista)

Luottojen ja takausaamisten arvonalentumiset

	Konserni		Pankki	
	31.12.2017	31.12.2016	31.12.2017	31.12.2016
Arvonalentumiset tilikauden alussa	2 953 398,60	3 266 070,98	2 953 398,60	3 266 070,98
+ Tilikaudella kirjatut saamiskohtaiset arvonalentumiset	942 857,22	795 428,83	942 857,22	795 428,83
+/- Tilikaudella kirjatut ryhmäkohtaiset arvonalentumiset	-137 004,50	58 111,06	-137 004,50	58 111,06
- Tilikaudella peruutetut saamiskohtaiset arvonalentumiset	-379 301,95	-1 061 808,72	-379 301,95	-1 061 808,72
- Tilikaudella kirjatut tot.arvonalentumistappiot, joista on aikaisemmin tehty saamiskohtainen arvonalentuminen	-752 478,09	-104 403,55	-752 478,09	-104 403,55
Arvonalentumiset tilikauden lopussa	2 627 471,28	2 953 398,60	2 627 471,28	2 953 398,60

16. Leasingkohteet

	Konserni		Pankki	
	31.12.2017	31.12.2016	31.12.2017	31.12.2016
Ennakkomaksut	0,00	0,00	0,00	0,00
Koneet ja kalusto	0,00	0,00	0,00	0,00
Kiinteä omaisuus ja rakennukset	0,00	0,00	0,00	0,00
Muu omaisuus	0,00	0,00	0,00	0,00
Yhteensä	0,00	0,00	0,00	0,00

17. Saamistodistukset

Keskuspankkirahoituksen oikeuttavat saamistodistukset ja muut saamistodistukset 31.12.2017

Konserni

	Keskuspankki- rahoitukseen oikeuttavat	Muut saamis- todistukset	Yhteensä	Josta huonommalla etuoikeudella
Käypään arvoon tulosvaikutteisesti kirjattavat rahoitusvarat	0,00	10 049,20	10 049,20	0,00
Myytavissä olevat	0,00	0,00	0,00	0,00
Eräpäivään asti pidettävät	0,00	0,00	0,00	0,00
Yhteensä	0,00	10 049,20	10 049,20	0,00

Pankki

	Keskuspankki- rahoitukseen oikeuttavat	Muut saamis- todistukset	Yhteensä	Josta huonommalla etuoikeudella
Käypään arvoon tulosvaikutteisesti kirjattavat rahoitusvarat	0,00	10 049,20	10 049,20	0,00
Myytavissä olevat	0,00	0,00	0,00	0,00
Eräpäivään asti pidettävät	0,00	0,00	0,00	0,00
Yhteensä	0,00	10 049,20	10 049,20	0,00

Julkisesti noteeratut ja muut saamistodistukset 31.12.2017

Konserni

	Julkisesti noteeratut	Muut	Yhteensä
Käypään arvoon tulosvaikutteisesti kirjattavat rahoitusvarat	10 049,20	0,00	10 049,20
Myytavissä olevat	0,00	0,00	0,00
Eräpäivään asti pidettävät	0,00	0,00	0,00
Yhteensä	10 049,20	0,00	10 049,20

Pankki

	Julkisesti noteeratut	Muut	Yhteensä
Käypään arvoon tulosvaikutteisesti kirjattavat rahoitusvarat	10 049,20	0,00	10 049,20
Myytavissä olevat	0,00	0,00	0,00
Eräpäivään asti pidettävät	0,00	0,00	0,00
Yhteensä	10 049,20	0,00	10 049,20

Saamistodistukset vaadetyypeittäin 31.12.2017

Konserni

	31.12.2017		31.12.2016	
	Julkisesti noteeratut	Muut	Yhteensä	Yhteensä
Julkisyhteisöiltä	0,00	0,00	0,00	0,00
Eräpäivään asti pidettävät	0,00	0,00	0,00	0,00
Valtion velkasitoumukset	0,00	0,00	0,00	0,00
Kuntatodistukset	0,00	0,00	0,00	0,00
Valtion joukkovelkakirjalainat	0,00	0,00	0,00	0,00
Muiden julkisyhteisöjen joukkovelkakirjat	0,00	0,00	0,00	0,00
Käypään arvoon tulosvaikuttaisesti kirjattavat rahoitusvarat	0,00	0,00	0,00	0,00
Valtion velkasitoumukset	0,00	0,00	0,00	0,00
Kuntatodistukset	0,00	0,00	0,00	0,00
Valtion joukkovelkakirjalainat	0,00	0,00	0,00	0,00
Muiden julkisyhteisöjen joukkovelkakirjat	0,00	0,00	0,00	0,00
Myytavissä olevat	0,00	0,00	0,00	0,00
Valtion velkasitoumukset	0,00	0,00	0,00	0,00
Kuntatodistukset	0,00	0,00	0,00	0,00
Valtion joukkovelkakirjalainat	0,00	0,00	0,00	0,00
Muiden julkisyhteisöjen joukkovelkakirjat	0,00	0,00	0,00	0,00
Muilta	10 049,20	0,00	10 049,20	0,00
Eräpäivään asti pidettävät	0,00	0,00	0,00	0,00
Pankkien sijoitustodistukset	0,00	0,00	0,00	0,00
Yritystodistukset	0,00	0,00	0,00	0,00
Pankkien joukkovelkakirjat	0,00	0,00	0,00	0,00
Muiden rahoitus- ja vakuutuslaitosten joukkovelat	0,00	0,00	0,00	0,00
Muut joukkovelkakirjat	0,00	0,00	0,00	0,00
Muut	0,00	0,00	0,00	0,00
Käypään arvoon tulosvaikuttaisesti kirjattavat rahoitusvarat	10 049,20	0,00	10 049,20	0,00
Pankkien sijoitustodistukset	0,00	0,00	0,00	0,00
Yritystodistukset	0,00	0,00	0,00	0,00
Pankkien joukkovelkakirjat	0,00	0,00	0,00	0,00
Muiden rahoitus- ja vakuutuslaitosten joukkovelat	0,00	0,00	0,00	0,00
Muut joukkovelkakirjat	10 049,20	0,00	10 049,20	0,00
Muut	0,00	0,00	0,00	0,00
Myytavissä olevat	0,00	0,00	0,00	0,00
Pankkien sijoitustodistukset	0,00	0,00	0,00	0,00
Yritystodistukset	0,00	0,00	0,00	0,00
Pankkien joukkovelkakirjat	0,00	0,00	0,00	0,00
Muiden rahoitus- ja vakuutuslaitosten joukkovelat	0,00	0,00	0,00	0,00
Muut joukkovelkakirjat	0,00	0,00	0,00	0,00
Muut	0,00	0,00	0,00	0,00
Yhteensä	10 049,20	0,00	10 049,20	0,00

Taseeseen sisältyy saamistodistuksia

0,00

euroa, joille ei tulouteta korkoa.

Pankki

	31.12.2017		31.12.2016	
	Julkisesti noteeratut	Muut	Yhteensä	Yhteensä
Julkisyhteisöiltä	0,00	0,00	0,00	0,00
Eräpäivään asti pidettävät	0,00	0,00	0,00	0,00
Valtion velkasitoumukset	0,00	0,00	0,00	0,00
Kuntatodistukset	0,00	0,00	0,00	0,00
Valtion joukkovelkakirjalainat	0,00	0,00	0,00	0,00
Muiden julkisyhteisöjen joukkovelkakirjat	0,00	0,00	0,00	0,00
Käypään arvoon tulosvaikutteisesti kirjattavat rahoitusvarat	0,00	0,00	0,00	0,00
Valtion velkasitoumukset	0,00	0,00	0,00	0,00
Kuntatodistukset	0,00	0,00	0,00	0,00
Valtion joukkovelkakirjalainat	0,00	0,00	0,00	0,00
Muiden julkisyhteisöjen joukkovelkakirjat	0,00	0,00	0,00	0,00
Myytavissä olevat	0,00	0,00	0,00	0,00
Valtion velkasitoumukset	0,00	0,00	0,00	0,00
Kuntatodistukset	0,00	0,00	0,00	0,00
Valtion joukkovelkakirjalainat	0,00	0,00	0,00	0,00
Muiden julkisyhteisöjen joukkovelkakirjat	0,00	0,00	0,00	0,00
Muilta	10 049,20	0,00	10 049,20	0,00
Eräpäivään asti pidettävät	0,00	0,00	0,00	0,00
Pankkien sijoitustodistukset	0,00	0,00	0,00	0,00
Yritystodistukset	0,00	0,00	0,00	0,00
Pankkien joukkovelkakirjat	0,00	0,00	0,00	0,00
Muiden rahoitus- ja vakuutuslaitosten joukkovelat	0,00	0,00	0,00	0,00
Muut joukkovelkakirjat	0,00	0,00	0,00	0,00
Muut	0,00	0,00	0,00	0,00
Käypään arvoon tulosvaikutteisesti kirjattavat rahoitusvarat	10 049,20	0,00	10 049,20	0,00
Pankkien sijoitustodistukset	0,00	0,00	0,00	0,00
Yritystodistukset	0,00	0,00	0,00	0,00
Pankkien joukkovelkakirjat	0,00	0,00	0,00	0,00
Muiden rahoitus- ja vakuutuslaitosten joukkovelat	0,00	0,00	0,00	0,00
Muut joukkovelkakirjat	10 049,20	0,00	10 049,20	0,00
Muut	0,00	0,00	0,00	0,00
Myytavissä olevat	0,00	0,00	0,00	0,00
Pankkien sijoitustodistukset	0,00	0,00	0,00	0,00
Yritystodistukset	0,00	0,00	0,00	0,00
Pankkien joukkovelkakirjat	0,00	0,00	0,00	0,00
Muiden rahoitus- ja vakuutuslaitosten joukkovelat	0,00	0,00	0,00	0,00
Muut joukkovelkakirjat	0,00	0,00	0,00	0,00
Muut	0,00	0,00	0,00	0,00
Yhteensä	10 049,20	0,00	10 049,20	0,00

Taseeseen sisältyy saamistodistuksia

0,00

euroa, joille ei tulouteta korkoa.

18. Osakkeet ja osuudet

31.12.2017

Konserni**Osakkeet ja osuudet**

Käypäkäyntitarkoituksessa pidettävät

Myytavissä olevat

Omistusyhteisyrittösakkeet

Tytäryrittösakkeet

Yhteensä

Julkisesti noteeratut	Muut	Yhteensä	joista luottolaitoksissa
0,00		0,00	0,00
0,00	324 687 414,48	324 687 414,48	0,00
	0,00	0,00	
	339 482,01	339 482,01	
0,00	325 026 896,49	325 026 896,49	0,00

Pankki**Osakkeet ja osuudet**

Käypäkäyntitarkoituksessa pidettävät

Myytavissä olevat

Omistusyhteisyrittösakkeet

Tytäryrittösakkeet

Yhteensä

Julkisesti noteeratut	Muut	Yhteensä	joista luottolaitoksissa
0,00	0,00	0,00	0,00
0,00	324 687 414,48	324 687 414,48	0,00
0,00	0,00	0,00	0,00
0,00	339 482,01	339 482,01	0,00
0,00	325 026 896,49	325 026 896,49	0,00

Muut kuin julkisesti noteeratut osakkeet ja osuudet on arvostettu hankintamenoon.

19. Johdannaisopimukset**Konserni**

Suojamistarkoituksessa tehdyt johdannaisopimukset 31.12.2017

Korkojohdannaiset

Terminisopimukset

Optiosopimukset

Ostetut

Asetetut

Koronvaihtosopimukset

joista rahavirran suojaus

Muut swap -sopimukset

Valuuttajohdannaiset

Terminisopimukset

Optiosopimukset

Ostetut

Asetetut

Koron- ja valuutanvaihtosopimukset

Osakejohdannaiset

Terminisopimukset

Optiosopimukset

Ostetut

Asetetut

Muut johdannaiset

Terminisopimukset

Optiosopimukset

Ostetut

Asetetut

Johdannaiset yhteensä

Nimellisarvot	Käyvät arvot	
	Positiiviset	Negatiiviset
459 784 390,61	2 852 987,81	1 438 330,59
0,00	0,00	0,00
0,00	0,00	0,00
0,00	0,00	0,00
459 784 390,61	2 852 987,81	1 438 330,59
235 400 000,00	2 852 987,81	585 918,95
0,00	0,00	0,00
0,00	0,00	0,00
0,00	0,00	0,00
0,00	0,00	0,00
0,00	0,00	0,00
0,00	0,00	0,00
0,00	0,00	0,00
0,00	0,00	0,00
0,00	0,00	0,00
	2 852 987,81	1 438 330,59

	Nimellisarvot, jäljellä oleva juoksu-aika				Yhteensä
	alle 1 vuosi	1 - 5 vuotta	5 - 15 vuotta	yli 15 vuotta	
Korkojohdannaiset	234 384 390,61	80 000 000,00	145 400 000,00	0,00	459 784 390,61
Terminisopimukset					0,00
Optiosopimukset	0,00	0,00	0,00	0,00	0,00
Ostetut	0,00	0,00	0,00	0,00	0,00
Asetetut	0,00	0,00	0,00	0,00	0,00
Koronvaihtosopimukset	234 384 390,61	80 000 000,00	145 400 000,00	0,00	459 784 390,61
Muut swap -sopimukset	0,00	0,00	0,00	0,00	0,00
Valuuttajohdannaiset	0,00	0,00	0,00	0,00	0,00
Terminisopimukset					0,00
Optiosopimukset	0,00	0,00	0,00	0,00	0,00
Ostetut					0,00
Asetetut					0,00
Koron- ja valuutanvaihtosopimukset					0,00
Osakejohdannaiset	0,00	0,00	0,00	0,00	0,00
Terminisopimukset					0,00
Optiosopimukset	0,00	0,00	0,00	0,00	0,00
Ostetut					0,00
Asetetut					0,00
Muut johdannaiset	0,00	0,00	0,00	0,00	0,00
Terminisopimukset					0,00
Optiosopimukset	0,00	0,00	0,00	0,00	0,00
Ostetut					0,00
Asetetut					0,00

Ei suojaamistarkoituksessa pidettävät johdannaissopimukset 31.12.2017

	Nimellisarvot	Käyvät arvot	
		Positiiviset	Negatiiviset
Korkojohdannaiset	69 972 841,01	39,92	2 578 785,62
Terminisopimukset			
Optiosopimukset	69 972 841,01	39,92	2 578 785,62
Ostetut	69 972 841,01	39,92	2 578 785,62
Asetetut	0,00	0,00	0,00
Koronvaihtosopimukset			
Valuuttajohdannaiset	0,00	0,00	0,00
Terminisopimukset			
Optiosopimukset	0,00	0,00	0,00
Ostetut			
Asetetut			
Koron- ja valuutanvaihtosopimukset			
Osakejohdannaiset	0,00	0,00	0,00
Terminisopimukset			
Optiosopimukset	0,00	0,00	0,00
Ostetut			
Asetetut			
Muut johdannaiset	0,00	0,00	0,00
Terminisopimukset			
Optiosopimukset	0,00	0,00	0,00
Ostetut			
Asetetut			
Johdannaiset yhteensä		39,92	2 578 785,62

	Nimellisarvot, jäljellä oleva juoksuaika				
	alle 1 vuosi	1 - 5 vuotta	5 - 15 vuotta	yli 15 vuotta	Yhteensä
Korkojohdannaiset	1 905 140,92	21 193 506,49	46 874 193,60	0,00	69 972 841,01
Terminisopimukset					0,00
Optiosopimukset	1 905 140,92	21 193 506,49	46 874 193,60	0,00	69 972 841,01
Ostetut	1 905 140,92	21 193 506,49	46 874 193,60	0,00	69 972 841,01
Asetetut	0,00	0,00	0,00	0,00	0,00
Koronvaihtosopimukset					0,00
Valuuttajohdannaiset	0,00	0,00	0,00	0,00	0,00
Terminisopimukset					0,00
Optiosopimukset	0,00	0,00	0,00	0,00	0,00
Ostetut					0,00
Asetetut					0,00
Koron- ja valuutanvaihtosopimukset					0,00
Osakejohdannaiset	0,00	0,00	0,00	0,00	0,00
Terminisopimukset					0,00
Optiosopimukset	0,00	0,00	0,00	0,00	0,00
Ostetut					0,00
Asetetut					0,00
Muut johdannaiset	0,00	0,00	0,00	0,00	0,00
Terminisopimukset					0,00
Optiosopimukset	0,00	0,00	0,00	0,00	0,00
Ostetut					0,00
Asetetut					0,00

Kohde-etuuden arvo on korkojohdannaisten sopimusten osalta nimellisarvo, valuuttajohdannaisten sopimusten osalta ostetun valuutan tilinpäätöshetken eurovasta-arvo ja osakejohdannaisten sopimusten osalta osakkeiden todennäköinen arvo tilinpäätöshetkellä.

Arvot on ilmaistu bruttomääräisinä.

Kaikissa johdannaissopimuksissa vastapuolena on OP-Yrityspankki Oyj.

Pankki

Suojaamistarkoituksessa tehdyt johdannaissopimukset 31.12.2017

	Nimellisarvot	Käyvät arvot	
		Positiiviset	Negatiiviset
Korkojohdannaiset	459 784 390,61	2 852 987,81	1 438 330,59
Terminisopimukset			
Optiosopimukset	0,00	0,00	0,00
Ostetut	0,00	0,00	0,00
Asetetut			
Koronvaihtosopimukset	459 784 390,61	2 852 987,81	1 438 330,59
josta rahavirran suojaus	235 400 000,00	2 852 987,81	585 918,95
Muut swap -sopimukset	0,00	0,00	0,00
Valuuttajohdannaiset	0,00	0,00	0,00
Terminisopimukset			
Optiosopimukset	0,00	0,00	0,00
Ostetut			
Asetetut			
Koron- ja valuutanvaihtosopimukset			
Osakejohdannaiset	0,00	0,00	0,00
Terminisopimukset			
Optiosopimukset	0,00	0,00	0,00
Ostetut			
Asetetut			
Muut johdannaiset	0,00	0,00	0,00
Terminisopimukset			
Optiosopimukset	0,00	0,00	0,00
Ostetut			
Asetetut			
Johdannaiset yhteensä		2 852 987,81	1 438 330,59

	Nimellisarvot, jäljellä oleva juoksu-aika				
	alle 1 vuosi	1 - 5 vuotta	5 - 15 vuotta	yli 15 vuotta	Yhteensä
Korkojohdannaiset	234 384 390,61	80 000 000,00	145 400 000,00	0,00	459 784 390,61
Termiinisopimukset					0,00
Optiosopimukset	0,00	0,00	0,00	0,00	0,00
Ostetut	0,00	0,00	0,00	0,00	0,00
Asetetut					0,00
Koronvaihtosopimukset	234 384 390,61	80 000 000,00	145 400 000,00	0,00	459 784 390,61
Muut swap sopimukset	0,00	0,00	0,00	0,00	0,00
Valuuttajohdannaiset	0,00	0,00	0,00	0,00	0,00
Termiinisopimukset					0,00
Optiosopimukset	0,00	0,00	0,00	0,00	0,00
Ostetut					0,00
Asetetut					0,00
Koron- ja valuutanvaihtosopimukset					0,00
Osakejohdannaiset	0,00	0,00	0,00	0,00	0,00
Termiinisopimukset					0,00
Optiosopimukset	0,00	0,00	0,00	0,00	0,00
Ostetut					0,00
Asetetut					0,00
Muut johdannaiset	0,00	0,00	0,00	0,00	0,00
Termiinisopimukset					0,00
Optiosopimukset	0,00	0,00	0,00	0,00	0,00
Ostetut					0,00
Asetetut					0,00

Ei suojaamistarkoituksessa pidettävät johdannaisopimukset 31.12.2017

	Nimellisarvot	Käyvät arvot	
		Positiiviset	Negatiiviset
Korkojohdannaiset	69 972 841,01	39,92	2 578 785,62
Termiinisopimukset			
Optiosopimukset	69 972 841,01	39,92	2 578 785,62
Ostetut	69 972 841,01	39,92	2 578 785,62
Asetetut			
Koronvaihtosopimukset			
Valuuttajohdannaiset	0,00	0,00	0,00
Termiinisopimukset			
Optiosopimukset	0,00	0,00	0,00
Ostetut			
Asetetut			
Koron- ja valuutanvaihtosopimukset			
Osakejohdannaiset	0,00	0,00	0,00
Termiinisopimukset			
Optiosopimukset	0,00	0,00	0,00
Ostetut			
Asetetut			
Muut johdannaiset	0,00	0,00	0,00
Termiinisopimukset			
Optiosopimukset	0,00	0,00	0,00
Ostetut			
Asetetut			
Johdannaiset yhteensä		39,92	2 578 785,62

	Nimellisarvot, jäljellä oleva juoksu-aika				
	alle 1 vuosi	1 - 5 vuotta	5 - 15 vuotta	yli 15 vuotta	Yhteensä
Korkojohdannaiset	1 905 140,92	21 193 506,49	46 874 193,60	0,00	69 972 841,01
Terminisopimukset					0,00
Optiosopimukset	1 905 140,92	21 193 506,49	46 874 193,60	0,00	69 972 841,01
Ostetut	1 905 140,92	21 193 506,49	46 874 193,60	0,00	69 972 841,01
Asetetut					0,00
Koronvaihtosopimukset					0,00
Valuuttajohdannaiset	0,00	0,00	0,00	0,00	0,00
Terminisopimukset					0,00
Optiosopimukset	0,00	0,00	0,00	0,00	0,00
Ostetut					0,00
Asetetut					0,00
Koron- ja valuutanvaihtosopimukset					0,00
Osakejohdannaiset	0,00	0,00	0,00	0,00	0,00
Terminisopimukset					0,00
Optiosopimukset	0,00	0,00	0,00	0,00	0,00
Ostetut					0,00
Asetetut					0,00
Muut johdannaiset	0,00	0,00	0,00	0,00	0,00
Terminisopimukset					0,00
Optiosopimukset	0,00	0,00	0,00	0,00	0,00
Ostetut					0,00
Asetetut					0,00

Kohde-etuuden arvo on korkojohdannaisten sopimusten osalta nimellisarvo, valuuttajohdannaisten sopimusten osalta ostetun valuutan tilinpäätöshetken eurovasta-arvo ja osakejohdannaisten sopimusten osalta osakkeiden todennäköinen arvo tilinpäätöshetkellä.

Arvot on ilmaistu bruttomääräisinä.

Kaikissa johdannaissopimuksissa vastapuolena on OP-Yrityspankki Oyj.

Konserni

Suojaamistarkoituksessa tehdyt johdannaissopimukset 31.12.2016

	Nimellisarvot	Käyvät arvot	
		Positiiviset	Negatiiviset
Korkojohdannaiset	276 177 221,72	4 823 333,18	78 927,07
Terminisopimukset			
Optiosopimukset	0,00	0,00	0,00
Ostetut	0,00	0,00	0,00
Asetetut	0,00	0,00	0,00
Koronvaihtosopimukset	275 913 070,57	4 822 812,74	78 927,07
josta rahavirran suojaus	185 000 000,00	4 172 445,88	78 927,07
Muut swap -sopimukset	264 151,15	520,44	0,00
Valuuttajohdannaiset	0,00	0,00	0,00
Terminisopimukset			
Optiosopimukset	0,00	0,00	0,00
Ostetut			
Asetetut			
Koron- ja valuutanvaihtosopimukset			
Osakejohdannaiset	0,00	0,00	0,00
Terminisopimukset			
Optiosopimukset	0,00	0,00	0,00
Ostetut			
Asetetut			
Muut johdannaiset	0,00	0,00	0,00
Terminisopimukset			
Optiosopimukset	0,00	0,00	0,00
Ostetut			
Asetetut			
Johdannaiset yhteensä		4 823 333,18	78 927,07

	Nimellisarvot, jäljellä oleva juoksu-aika				
	alle 1 vuosi	1 - 5 vuotta	5 - 15 vuotta	yli 15 vuotta	Yhteensä
Korkojohdannaiset	101 177 221,72	80 000 000,00	95 000 000,00	0,00	276 177 221,72
Termiinisopimukset					0,00
Optiosopimukset	0,00	0,00	0,00	0,00	0,00
Ostetut	0,00	0,00	0,00	0,00	0,00
Asetetut	0,00	0,00	0,00	0,00	0,00
Koronvaihotosopimukset	100 913 070,57	80 000 000,00	95 000 000,00	0,00	275 913 070,57
Muut swap -sopimukset	264 151,15	0,00	0,00	0,00	264 151,15
Valuuttajohdannaiset	0,00	0,00	0,00	0,00	0,00
Termiinisopimukset					0,00
Optiosopimukset	0,00	0,00	0,00	0,00	0,00
Ostetut					0,00
Asetetut					0,00
Koron- ja valuutanvaihtosopimukset					0,00
Osakejohdannaiset	0,00	0,00	0,00	0,00	0,00
Termiinisopimukset					0,00
Optiosopimukset	0,00	0,00	0,00	0,00	0,00
Ostetut					0,00
Asetetut					0,00
Muut johdannaiset	0,00	0,00	0,00	0,00	0,00
Termiinisopimukset					0,00
Optiosopimukset	0,00	0,00	0,00	0,00	0,00
Ostetut					0,00
Asetetut					0,00

Ei suojaamistarkoituksessa pidettävät johdannaissopimukset 31.12.2016

	Nimellisarvot	Käyvät arvot	
		Positiiviset	Negatiiviset
Korkojohdannaiset	58 065 068,44	0,00	3 079 772,34
Termiinisopimukset			
Optiosopimukset	58 065 068,44	0,00	3 079 772,34
Ostetut	58 065 068,44	0,00	3 079 772,34
Asetetut	0,00	0,00	0,00
Koronvaihotosopimukset			
Valuuttajohdannaiset	0,00	0,00	0,00
Termiinisopimukset			
Optiosopimukset	0,00	0,00	0,00
Ostetut			
Asetetut			
Koron- ja valuutanvaihtosopimukset			
Osakejohdannaiset	0,00	0,00	0,00
Termiinisopimukset			
Optiosopimukset	0,00	0,00	0,00
Ostetut			
Asetetut			
Muut johdannaiset	0,00	0,00	0,00
Termiinisopimukset			
Optiosopimukset	0,00	0,00	0,00
Ostetut			
Asetetut			
Johdannaiset yhteensä		0,00	3 079 772,34

	Nimellisarvot, jäljellä oleva juoksu-aika				
	alle 1 vuosi	1 - 5 vuotta	5 - 15 vuotta	yli 15 vuotta	Yhteensä
Korkojohdannaiset	2 745 892,08	19 693 434,07	35 625 742,29	0,00	58 065 068,44
Termiinisopimukset					0,00
Optiosopimukset	2 745 892,08	19 693 434,07	35 625 742,29	0,00	58 065 068,44
Ostetut	2 745 892,08	19 693 434,07	35 625 742,29	0,00	58 065 068,44
Asetetut	0,00	0,00	0,00	0,00	0,00
Koronvaihtosopimukset					0,00
Valuuttajohdannaiset	0,00	0,00	0,00	0,00	0,00
Termiinisopimukset					0,00
Optiosopimukset	0,00	0,00	0,00	0,00	0,00
Ostetut					0,00
Asetetut					0,00
Koron- ja valuutanvaihtosopimukset					0,00
Osakejohdannaiset	0,00	0,00	0,00	0,00	0,00
Termiinisopimukset					0,00
Optiosopimukset	0,00	0,00	0,00	0,00	0,00
Ostetut					0,00
Asetetut					0,00
Muut johdannaiset	0,00	0,00	0,00	0,00	0,00
Termiinisopimukset					0,00
Optiosopimukset	0,00	0,00	0,00	0,00	0,00
Ostetut					0,00
Asetetut					0,00

Kohde-etuuden arvo on korkojohdannaisten sopimusten osalta nimellisarvo, valuuttajohdannaisten sopimusten osalta ostetun valuutan tilinpäätöshetken eurovasta-arvo ja osakejohdannaisten sopimusten osalta osakkeiden todennäköinen arvo tilinpäätöshetkellä.

Arvot on ilmaistu bruttomääräisinä.

Kaikissa johdannaissopimuksissa vastapuolena on OP-Yrityspankki Oyj.

Pankki

Suojaamistarkoituksessa tehdyt johdannaissopimukset 31.12.2016

	Nimellisarvot	Käyvät arvot	
		Positiiviset	Negatiiviset
Korkojohdannaiset	276 177 221,72	4 823 333,18	78 927,07
Termiinisopimukset			
Optiosopimukset	0,00	0,00	0,00
Ostetut	0,00	0,00	0,00
Asetetut			
Koronvaihtosopimukset	275 913 070,57	4 822 812,74	78 927,07
josta rahavirran suojaus	185 000 000,00	4 172 445,88	78 927,07
Muut swap -sopimukset	264 151,15	520,44	0,00
Valuuttajohdannaiset	0,00	0,00	0,00
Termiinisopimukset			
Optiosopimukset	0,00	0,00	0,00
Ostetut			
Asetetut			
Koron- ja valuutanvaihtosopimukset			
Osakejohdannaiset	0,00	0,00	0,00
Termiinisopimukset			
Optiosopimukset	0,00	0,00	0,00
Ostetut			
Asetetut			
Muut johdannaiset	0,00	0,00	0,00
Termiinisopimukset			
Optiosopimukset	0,00	0,00	0,00
Ostetut			
Asetetut			
Johdannaiset yhteensä		4 823 333,18	78 927,07

	Nimellisarvot, jäljellä oleva juoksu-aika				
	alle 1 vuosi	1 - 5 vuotta	5 - 15 vuotta	yli 15 vuotta	Yhteensä
Korkojohdannaiset	101 177 221,72	80 000 000,00	95 000 000,00	0,00	276 177 221,72
Termiinisopimukset					0,00
Optiosopimukset	0,00	0,00	0,00	0,00	0,00
Ostetut	0,00	0,00	0,00	0,00	0,00
Asetetut					0,00
Koronvaihtosopimukset	100 913 070,57	80 000 000,00	95 000 000,00	0,00	275 913 070,57
Muut swap sopimukset	264 151,15	0,00	0,00	0,00	264 151,15
Valuuttajohdannaiset	0,00	0,00	0,00	0,00	0,00
Termiinisopimukset					0,00
Optiosopimukset	0,00	0,00	0,00	0,00	0,00
Ostetut					0,00
Asetetut					0,00
Koron- ja valuutanvaihtosopimukset					0,00
Osakejohdannaiset	0,00	0,00	0,00	0,00	0,00
Termiinisopimukset					0,00
Optiosopimukset	0,00	0,00	0,00	0,00	0,00
Ostetut					0,00
Asetetut					0,00
Muut johdannaiset	0,00	0,00	0,00	0,00	0,00
Termiinisopimukset					0,00
Optiosopimukset	0,00	0,00	0,00	0,00	0,00
Ostetut					0,00
Asetetut					0,00

Ei suojaamistarkoituksessa pidettävät johdannaisopimukset 31.12.2016

	Nimellisarvot	Käyvät arvot	
		Positiiviset	Negatiiviset
Korkojohdannaiset	58 065 068,44	0,00	3 079 772,34
Termiinisopimukset			
Optiosopimukset	58 065 068,44	0,00	3 079 772,34
Ostetut	58 065 068,44	0,00	3 079 772,34
Asetetut			
Koronvaihtosopimukset			
Valuuttajohdannaiset	0,00	0,00	0,00
Termiinisopimukset			
Optiosopimukset	0,00	0,00	0,00
Ostetut			
Asetetut			
Koron- ja valuutanvaihtosopimukset			
Osakejohdannaiset	0,00	0,00	0,00
Termiinisopimukset			
Optiosopimukset	0,00	0,00	0,00
Ostetut			
Asetetut			
Muut johdannaiset	0,00	0,00	0,00
Termiinisopimukset			
Optiosopimukset	0,00	0,00	0,00
Ostetut			
Asetetut			
Johdannaiset yhteensä		0,00	3 079 772,34

	Nimellisarvot, jäljellä oleva juoksu-aika				
	alle 1 vuosi	1 - 5 vuotta	5 - 15 vuotta	yli 15 vuotta	Yhteensä
Korkojohdannaiset	2 745 892,08	19 693 434,07	35 625 742,29	0,00	58 065 068,44
Terminisopimukset					0,00
Optiosopimukset	2 745 892,08	19 693 434,07	35 625 742,29	0,00	58 065 068,44
Ostetut	2 745 892,08	19 693 434,07	35 625 742,29	0,00	58 065 068,44
Asetetut					0,00
Koronvaihtosopimukset					0,00
Valuuttajohdannaiset	0,00	0,00	0,00	0,00	0,00
Terminisopimukset					0,00
Optiosopimukset	0,00	0,00	0,00	0,00	0,00
Ostetut					0,00
Asetetut					0,00
Koron- ja valuutanvaihtosopimukset					0,00
Osakejohdannaiset	0,00	0,00	0,00	0,00	0,00
Terminisopimukset					0,00
Optiosopimukset	0,00	0,00	0,00	0,00	0,00
Ostetut					0,00
Asetetut					0,00
Muut johdannaiset	0,00	0,00	0,00	0,00	0,00
Terminisopimukset					0,00
Optiosopimukset	0,00	0,00	0,00	0,00	0,00
Ostetut					0,00
Asetetut					0,00

Kohde-etuuden arvo on korkojohdannaisten sopimusten osalta nimellisarvo, valuuttajohdannaisten sopimusten osalta ostetun valuutan tilinpäätöshetken eurovasta-arvo ja osakejohdannaisten sopimusten osalta osakkeiden todennäköinen arvo tilinpäätöshetkellä.

Arvot on ilmaistu bruttomääräisinä.

Kaikissa johdannaissopimuksissa vastapuolena on OP-Yrityspankki Oyj.

20. Aineettomat hyödykkeet

	Konserni		Pankki	
	31.12.2017	31.12.2016	31.12.2017	31.12.2016
ICT- menot	0,00	0,00	0,00	0,00
Muut kehittämismenot	0,00	0,00	0,00	0,00
Liikearvo	0,00	0,00	0,00	0,00
Muut aineettomat hyödykkeet	54 506,00	62 750,00	54 506,00	62 750,00
Yhteensä	54 506,00	62 750,00	54 506,00	62 750,00

Osakkuusyryksistä johtuva konserniliikearvo ja konsernireservi 31.12.2017

Osakkuusyryksistä johtuvan konserniliikearvon vielä poistamatta oleva määrä

	euroa
	euroa

Osakkuusyryksistä johtuvan konsernireservin vielä tulouttamatta oleva määrä

Osakkuusyryksistä johtuvaa konserniliikearvoa ja konsernireserviä ei ole kirjattu taseeseen.

21. Kiinteistöt

31.12.2017

Konserni

Kiinteistöomistukset

Maa- ja vesialueet

Rakennukset

Kiinteistöyhteisöjen osakkeet ja osuudet

Yhteensä

Omassa käytössä olevat	Sijoituskiinteistöt	
	Kirjanpitoarvo	Käypä arvo
3 881 210,15	4 848 720,40	54 750,00
19 981 432,54	27 520 193,57	37 063 000,00
5 687 685,11	7 130 993,76	9 949 475,00
29 550 327,80	39 499 907,73	47 067 225,00

Pankki

Kiinteistöomistukset

Maa- ja vesialueet

Rakennukset

Kiinteistöyhteisöjen osakkeet ja osuudet

Yhteensä

Omassa käytössä olevat	Sijoituskiinteistöt	
	Kirjanpitoarvo	Käypä arvo
0,00	6 414,00	54 750,00
0,00	0,00	0,00
33 527 125,60	21 650 349,05	47 012 475,00
33 527 125,60	21 656 763,05	47 067 225,00

Sijoituskiinteistöjen käypä arvo perustuu niiden markkina-arvoon. Merkittävässä kohteissa käyvän arvon perusteena on käytetty riippumattoman asiantuntijan antamaa arviota. Muiden kohteiden arvot perustuvat joko johdon omiin arvioihin tai tuottoarvomenetelmään, jona käytetään suoran pääomituksen arviointimenetelmää perustuen kohteen nettotuottoon ja markkinatuottovaatimuksiin huomioiden kohteen sijainti, kunto ja käyttötarkoitus. Liike-, toimisto- ja teollisuustilojen käypä arvo on määritetty pääasiassa tuottoarvomenetelmällä. Asuntojen ja maa-alueiden käypä arvo on määritetty pääasiassa kauppahintamenetelmällä.

22. Aineettomien ja aineellisten hyödykkeiden muutokset tilikauden aikana

Konserni

Hankintameno tilikauden alussa

+ lisäykset tilikautena

- vähennykset tilikautena

+/- siirrot erien välillä

- tilikauden suunnitelman mukaiset poistot

-/+ tilikauden arvonalennukset ja niiden peruutukset

+ vähennyksiin ja siirtoihin kohdistuvat kertyneet poistot ja arvonalennukset

- kertyneet poistot tilikauden alussa

- kertyneet arvonalennukset tilikauden alussa

+ kertyneet arvonorotukset tilikauden alussa

+/- tilikauden arvonorotukset ja niiden peruutukset

= Kirjanpitoarvo tilikauden lopussa

Aineettomat hyödykkeet	Sijoitus-kiinteistöt	Omassa käytössä olevat kiinteistöt	Muut aineelliset hyödykkeet
129 828,34	42 003 824,70	39 255 864,06	4 717 843,51
0,00	1 131 496,26	302 273,94	156 852,85
0,00	-630 400,62	-1 367 925,50	-1 319 632,64
157 290,94	-117 683,51	-39 607,33	0,00
-27 200,00	-642 288,50	-1 254 172,65	-440 691,15
0,00	299 000,00	-572 897,00	0,00
-138 334,94	0,00	1 133 434,84	1 288 821,87
-67 078,34	-2 215 171,77	-7 845 684,55	-2 568 786,33
0,00	-1 422 090,35	-181 664,19	0,00
0,00	1 093 221,52	197 815,07	0,00
0,00	0,00	-77 108,89	0,00
54 506,00	39 499 907,73	29 550 327,80	1 834 408,11

Pankki

Hankintameno tilikauden alussa

+ lisäykset tilikautena

- vähennykset tilikautena

+/- siirrot erien välillä

- tilikauden suunnitelman mukaiset poistot

-/+ tilikauden arvonalennukset ja niiden peruutukset

+ vähennyksiin ja siirtoihin kohdistuvat kertyneet poistot ja arvonalennukset tilikauden alussa

- kertyneet poistot tilikauden alussa

- kertyneet arvonalennukset tilikauden alussa

+ kertyneet arvonorotukset tilikauden alussa

+/- tilikauden arvonorotukset ja niiden peruutukset

= Kirjanpitoarvo tilikauden lopussa

Aineettomat hyödykkeet	Sijoitus-kiinteistöt	Omassa käytössä olevat kiinteistöt	Muut aineelliset hyödykkeet
129 828,34	21 523 604,06	38 131 183,02	3 827 436,54
0,00	1 131 496,26	302 273,94	109 962,28
0,00	-630 400,62	-1 313 923,72	-1 307 266,44
157 290,94	0,00	-157 290,94	0,00
-27 200,00	-49 417,75	-565 252,00	-367 668,27
0,00	299 000,00	-572 897,00	0,00
-138 334,94	0,00	1 133 434,84	1 288 821,87
-67 078,34	-288 650,07	-3 369 444,53	-2 352 984,43
0,00	-1 422 090,35	-181 664,19	0,00
0,00	1 093 221,52	197 815,07	0,00
0,00	0,00	-77 108,89	0,00
54 506,00	21 656 763,05	33 527 125,60	1 198 301,55

23. Muut varat

	Konserni		Pankki	
	31.12.2017	31.12.2016	31.12.2017	31.12.2016
Arvopapereiden myyntisaamiset	0,00	0,00	0,00	0,00
Maksujenvälityssaamiset	42 879,71	32 680,03	42 879,71	32 680,03
Muut	3 085 852,86	2 968 936,30	3 085 852,86	2 968 936,30
Yhteensä	3 128 732,57	3 001 616,33	3 128 732,57	3 001 616,33

24. Siirtosaamiset ja maksetut ennakot

	Konserni		Pankki	
	31.12.2017	31.12.2016	31.12.2017	31.12.2016
Korot				
Korkosaamiset	4 928 600,49	5 248 583,67	4 928 460,68	5 249 288,24
Maksetut korkoennakot	0,00	0,00	139,80	0,00
Yhteensä	4 928 600,49	5 248 583,67	4 928 600,48	5 249 288,24
Muut				
Muut maksetut ennakkomaksut	70 537,89	1 568,93	70 537,90	1 568,93
Muut siirtosaamiset	679 509,29	612 564,83	493 402,65	370 528,83
Yhteensä	750 047,18	614 133,76	563 940,55	372 097,76
Siirtosaamiset ja maksetut ennakot yhteensä	5 678 647,67	5 862 717,43	5 492 541,03	5 621 386,00

25. Laskennalliset verosaamiset ja -velat

31.12.2017

Konserni**Jaksotuseroista**

Tilinpäätössiirtoihin perustuvat	
Yhdistelytoimenpiteisiin perustuvat	
Konserniyritysten omiin taseisiin perustuvat	
Laskennalliset verosaamiset	426 600,47
Laskennalliset verovelat	17 276,58
Netto	409 323,89

Muista väliaikaisista eroista

Yhdistelytoimenpiteisiin perustuvat	
Konserniyritysten omiin taseisiin perustuvat	
Laskennalliset verosaamiset	
Laskennalliset verovelat	453 413,77
Netto	-453 413,77

Yhteensä

Laskennalliset verosaamiset	Laskennalliset verovelat
944 106,69	2 251 639,37
	24 297 074,87
0,00	-409 323,89
0,00	453 413,77
944 106,69	26 592 804,12

Konsernituloslaskelmaan merkitty laskennallisen verovelan muutos muodostuu seuraavista eristä:

Tilinpäätössiirtoihin perustuvat	2 251 639,37
Yhdistelytoimenpiteisiin perustuvat	24 297 074,87
Konserniyritysten omiin tuloslaskelmiin perustuvat	0,00
Yhteensä	26 548 714,24

Konsernitaseessa kertynyt poistoero ja verotusperusteiset varaukset on jaettu omaan pääomaan ja laskennalliseen verovelkaan. Omaan pääomaan siirretty osuus on 97 188 299,48 euroa.

Laskennallisiin verosaamisiin sisältyy verotuksessa vahvistetuista tappioista kirjattua laskennallista verosaamista yhteensä [] euroa.

Muista väliaikaisista eroista johtuvat laskennalliset verosaamiset ja -velat perustuvat oman pääoman käyvän arvon rahastoon kirjatuista myytävissä olevien rahoitusvarojen arvostustuloksista kirjatuista laskennallisista verosaamisista ja -veloista.

Arvonkorotukset 31.12.2017

Taseeseen sisältyy kiinteistöistä tehtyjä arvonkorotuksia

1 213 927,70

Arvonkorotukset eivät ole veronalaisia. Jos arvonkorotuksen kohteet myytäisiin, arvonkorotukset realisoituisivat myyntivoitoksi, josta tuloveron määrä olisi

242 785,54

Pankki

Jaksotuseroista

Muista väliaikaisista eroista

Yhteensä

Laskennalliset verosaamiset	Laskennalliset verovelat	Netto
426 600,47	17 276,58	409 323,89
0,00	453 413,77	-453 413,77
426 600,47	470 690,35	-44 089,88

Laskennallisiin verosaamisiin sisältyy verotuksessa vahvistetuista tappioista kirjattua laskennallista verosaamista yhteensä euroa.

Muista väliaikaisista eroista johtuvat laskennalliset verosaamiset ja -velat perustuvat oman pääoman käyvän arvon rahastoon kirjatuihin myytävissä olevien rahoitusvarojen arvostustuloksista ja rahavirtaa suojaavien johdannaisten arvostustuloksista kirjatuihin laskennallisista verosaamisista ja -veloista.

Arvonkorotukset 31.12.2017

Taseeseen sisältyy kiinteistöistä tehtyjä arvonkorotuksia

1 213 927,70

Arvonkorotukset eivät ole veronalaisia. Jos arvonkorotuksen kohteet myytäisiin, arvonkorotukset realisoituisivat myyntivoitoksi, josta tuloveron määrä olisi

242 785,54

Tilinpäätössiirtojen kertymä

Poistoero

Verotusperusteiset varaukset

Yhteensä

Tasearvo	Lask. verovelka	Netto
0,00	0,00	0,00
121 485 374,35	24 297 074,87	97 188 299,48
121 485 374,35	24 297 074,87	97 188 299,48

Poistoero ja verotusperusteiset varaukset on merkitty taseeseen laskennallisella verolla vähentämättömään määrään. Omien varojen laskelmassa poistoero ja veroperusteiset varaukset laskennallisella verolla vähennettynä on rinnastettu ensisijaisiin omiin varoihin.

26. Yleiseen liikkeeseen lasketut velkakirjat**Konserni**

	Kirjanpitoarvo 31.12.2017	Nimellisarvo 31.12.2017	Kirjanpitoarvo 31.12.2016	Nimellisarvo 31.12.2016
Sijoitustodistukset	0,00	0,00	0,00	0,00
Joukkovelkakirjalainat	0,00	0,00	0,00	0,00
Muut	0,00	0,00	0,00	0,00
Yhteensä	0,00	0,00	0,00	0,00

Pankki

	Kirjanpitoarvo 31.12.2017	Nimellisarvo 31.12.2017	Kirjanpitoarvo 31.12.2016	Nimellisarvo 31.12.2016
Sijoitustodistukset	0,00	0,00	0,00	0,00
Joukkovelkakirjalainat	0,00	0,00	0,00	0,00
Muut	0,00	0,00	0,00	0,00
Yhteensä	0,00	0,00	0,00	0,00

27. Muut velat

	Konserni		Pankki	
	31.12.2017	31.12.2016	31.12.2017	31.12.2016
Arvopapereiden ostovelat	0,00	0,00	0,00	0,00
Maksujenvälitysvelat	864 391,31	407 516,02	864 391,32	407 516,02
Muut	2 643 637,96	2 724 102,27	2 604 616,49	2 678 494,75
Yhteensä	3 508 029,27	3 131 618,29	3 469 007,81	3 086 010,77

28. Pakolliset varaukset

31.12.2017

Konserni

	Eläkevaraukset	Verovaraukset	Takausvastuut	Vuokravastuut	Muut	Yhteensä
Varaukset 1.1.					848 712,00	848 712,00
+ varausten lisäys					0,00	0,00
- käytetyt varaukset						0,00
- peruutukset					81 922,00	81 922,00
Varaukset 31.12.	0,00	0,00	0,00	0,00	766 790,00	766 790,00

Pankki

	Eläkevaraukset	Verovaraukset	Takausvastuut	Vuokravastuut	Muut	Yhteensä
Varaukset 1.1.					848 712,00	848 712,00
+ varausten lisäys						0,00
- käytetyt varaukset						0,00
- peruutukset					81 922,00	81 922,00
Varaukset 31.12.	0,00	0,00	0,00	0,00	766 790,00	766 790,00

29. Siirtovelat ja saadut ennakot

	Konserni		Pankki	
	31.12.2017	31.12.2016	31.12.2017	31.12.2016
Korot				
Korkovelat	3 342 290,52	3 072 252,55	3 342 290,52	3 072 252,55
Saadut korkoennakot	22 474,21	24 500,37	22 474,21	24 500,37
Yhteensä	3 364 764,73	3 096 752,92	3 364 764,73	3 096 752,92
Muut				
Muut saadut ennakkomaksut	26 188,89	27 033,94	23 340,47	15 822,42
Muut siirtovelat	11 439 860,97	11 460 981,15	11 214 987,55	11 236 114,91
Yhteensä	11 466 049,86	11 488 015,09	11 238 328,02	11 251 937,33
Siirtovelat ja saadut ennakot yhteensä	14 830 814,59	14 584 768,01	14 603 092,75	14 348 690,25

30. Velat, joilla on huonompi etuoikeus kuin muilla veloilla**Konserni****Velat, joilla on huonompi etuoikeus kuin muilla veloilla**

Pääomalainat
Muut
Yhteensä

31.12.2017

0,00
0,00
0,00

Yksittäiset velat, jotka ylittävät 10 prosenttia huonommalla etuoikeudella olevien velkojen yhteismäärästä**31.12.2017**

Velka	Kirjanpitoarvo	Nimellisarvo	Valuutta	Korko %	Lainan eräpäivä
	0,00	0,00		0,00	
	0,00	0,00		0,00	
	0,00	0,00		0,00	
	0,00	0,00		0,00	
	0,00	0,00		0,00	
	0,00	0,00		0,00	
	0,00	0,00		0,00	
	0,00	0,00		0,00	
	0,00	0,00		0,00	
	0,00	0,00		0,00	

Liikkeeseenlaskijalla on oikeus lainan takaisinostoon vain Finanssivalvonnan luvalla. Velkojilla ei ole oikeutta vaatia ennaikaista takaisinmaksua.

Pankki**Velat, joilla on huonompi etuoikeus kuin muilla veloilla**

Pääomalainat
Muut
Yhteensä

31.12.2017

0,00
0,00
0,00

Yksittäiset velat, jotka ylittävät 10 prosenttia huonommalla etuoikeudella olevien velkojen yhteismäärästä**31.12.2017**

Velka	Kirjanpitoarvo	Nimellisarvo	Valuutta	Korko %	Lainan eräpäivä
	0,00	0,00		0,00	
	0,00	0,00		0,00	
	0,00	0,00		0,00	
	0,00	0,00		0,00	
	0,00	0,00		0,00	
	0,00	0,00		0,00	
	0,00	0,00		0,00	
	0,00	0,00		0,00	
	0,00	0,00		0,00	
	0,00	0,00		0,00	

Liikkeeseenlaskijalla on oikeus lainan takaisinostoon vain Finanssivalvonnan luvalla. Velkojilla ei ole oikeutta vaatia ennaikaista takaisinmaksua.

31. Oma pääoma**Konserni**

	Oma pääoma tilikauden alussa	Lisäykset	Vähennykset	Siirrot erien välillä	Oma pääoma tilikauden lopussa
Oma pääoma ja vähemmistön osuus yhteensä	411 069 802,30	57 312 645,37	-15 292 815,36	0,00	453 089 632,33
Osuuspääoma	194 435 446,17	25 607 983,18	-7 396 205,51	0,00	212 647 223,85
Jäsenosuudet	9 839 946,17	607 983,18	-168 905,51	0,00	10 279 023,85
Tuotto-osuudet	184 595 500,00	25 000 000,00	-7 227 300,00	0,00	202 368 200,00
Ylikurssirahasto	0,00	0,00	0,00		0,00
Arvonkorotusrahasto	0,00	0,00	0,00		0,00
Muut sidotut rahastot	4 106 570,13	365 289,98	-1 826 449,95	0,00	2 645 410,16
Vararahasto	831 755,08	0,00	0,00		831 755,08
Käyvän arvon rahasto	3 274 815,05	365 289,98	-1 826 449,95		1 813 655,08
Sääntöjen mukaiset rahastot	0,00				0,00
Muut rahastot	0,00				0,00
Vapaat rahastot	2 555 334,70				2 555 334,70
Edellisten tilikausien voitto tai tappio	209 972 451,30		-6 070 159,90		203 902 291,40
Tilikauden voitto tai tappio		31 339 372,21	0,00		31 339 372,21
Vähemmistön osuus pääomasta	0,00				0,00

Käyvän arvon rahaston muutokset

	Tilikauden alussa	Lisäykset	Vähennykset	Tuloslaskelmaan siirretty	Tilikauden päättyessä
Saamistodistukset	0,00	0,00	0,00	0,00	0,00
Osakkeet ja osuudet	0,00	0,00	0,00	0,00	0,00
Muut	3 274 815,05	365 289,98	1 826 449,95	0,00	1 813 655,08
Rahavirran suojaus	4 093 518,81	0,00	1 826 449,95	0,00	2 267 068,86
laskennalliset verot	-818 703,76	365 289,98	0,00		-453 413,78
Yhteensä	3 274 815,05	365 289,98	1 826 449,95	0,00	1 813 655,08

Pankki

	Oma pääoma tilikauden alussa	Lisäykset	Vähennykset	Siirrot erien välillä	Oma pääoma tilikauden lopussa
Oma pääoma yhteensä	323 146 275,04	52 095 771,15	-15 292 815,35	0,00	359 949 230,84
Osuuspääoma	194 435 530,26	25 607 999,10	-7 396 205,51	0,00	212 647 323,85
Jäsenosuudet	9 840 030,26	607 999,10	-168 905,51	0,00	10 279 123,85
Tuotto-osuudet	184 595 500,00	25 000 000,00	-7 227 300,00	0,00	202 368 200,00
Ylikurssirahasto	0,00				0,00
Arvonkorotusrahasto	0,00				0,00
Muut sidotut rahastot	4 106 570,13	365 289,98	-1 826 449,95	0,00	2 645 410,16
Vararahasto	831 755,08				831 755,08
Käyvän arvon rahasto	3 274 815,05	365 289,98	-1 826 449,95		1 813 655,08
Sääntöjen mukaiset rahastot	0,00				0,00
Muut rahastot	0,00				0,00
Vapaat rahastot	2 555 334,70				2 555 334,70
Edellisten tilikausien voitto tai tappio	122 048 839,95		-6 070 159,89		115 978 680,06
Tilikauden voitto tai tappio		26 122 482,07	0,00		26 122 482,07

Käyvän arvon rahaston muutokset

	Tilikauden alussa	Lisäykset	Vähennykset	Tuloslaskelmaan siirretty	Tilikauden päätyessä
Saamistodistukset	0,00	0,00	0,00	0,00	0,00
Osakkeet ja osuudet	0,00	0,00	0,00	0,00	0,00
Muut	3 274 815,05	365 289,98	1 826 449,95	0,00	1 813 655,08
Rahavirran suojaus	4 093 518,81	0,00	1 826 449,95	0,00	2 267 068,86
laskennalliset verot	-818 703,76	365 289,98	0,00		-453 413,78
Yhteensä	3 274 815,05	365 289,98	1 826 449,95	0,00	1 813 655,08

32. Sidottu ja vapaa oma pääoma sekä jakokelvottomat vapaan oman pääoman erät

Oma pääoma 31.12.2017

Sidottu oma pääoma

Vapaa oma pääoma

Oma pääoma yhteensä

	Konserni	Pankki
Sidottu oma pääoma	215 292 634,02	215 292 734,01
Vapaa oma pääoma	237 796 998,31	144 656 496,83
Oma pääoma yhteensä	453 089 632,33	359 949 230,84

Voitonjakokelpoiset varat 31.12.2017

Vapaa oma pääoma

- aktivoidut kehittämismenot

- muut jakokelvottomat erät

Voitonjakokelpoiset varat

	Konserni	Pankki
Vapaa oma pääoma	237 796 998,31	144 656 496,83
- aktivoidut kehittämismenot		
- muut jakokelvottomat erät	97 235 399,48	47 100,00
Voitonjakokelpoiset varat	140 561 598,83	144 609 396,83

33. Rahoitusvarojen ja -velkojen maturiteettijakauma 31.12.2017

Konserni

Jäljellä oleva juoksuaika

Keskuspankkirahoituksen oikeuttavat saamistodistukset

Saamiset luottolaitoksilta

Saamiset yleisöltä ja julkisyhteisöiltä

Saamistodistukset

Velat luottolaitoksille

Velat yleisölle ja julkisyhteisöille

Yleiseen liikkeeseen lasketut velkakirjat

Velat, joilla huonompi etuoikeus kuin muilla veloilla

	alle 3 kk	3 - 12 kk	1 - 5 vuotta	5 - 10 vuotta	yli 10 vuotta
Keskuspankkirahoituksen oikeuttavat saamistodistukset	0,00	0,00	0,00	0,00	0,00
Saamiset luottolaitoksilta	108 729 371,71	20 000 000,00	45 000 000,00	205 000 000,00	0,00
Saamiset yleisöltä ja julkisyhteisöiltä	63 083 522,48	205 111 308,42	821 674 596,99	717 641 734,06	860 191 990,22
Saamistodistukset	0,00	0,00	10 049,20	0,00	0,00
Velat luottolaitoksille	30 192 176,65	55 900 000,00	115 000 000,00	180 000 000,00	0,00
Velat yleisölle ja julkisyhteisöille	2 533 703 965,92	17 824 491,47	2 330 368,82	163 287,69	22 781 332,76
Yleiseen liikkeeseen lasketut velkakirjat	0,00	0,00	0,00	0,00	0,00
Velat, joilla huonompi etuoikeus kuin muilla veloilla	0,00	0,00	0,00	0,00	0,00

Muut kuin määräaikaiset talletukset sisältyvät maturiteettiluokkaan "alle 3 kk".

Pankki

Jäljellä oleva juoksuaika

Keskuspankkirahoituksen oikeuttavat saamistodistukset

Saamiset luottolaitoksilta

Saamiset yleisöltä ja julkisyhteisöiltä

Saamistodistukset

Velat luottolaitoksille

Velat yleisölle ja julkisyhteisöille

Yleiseen liikkeeseen lasketut velkakirjat

Velat, joilla huonompi etuoikeus kuin muilla veloilla

	alle 3 kk	3 - 12 kk	1 - 5 vuotta	5 - 10 vuotta	yli 10 vuotta
Keskuspankkirahoituksen oikeuttavat saamistodistukset	0,00	0,00	0,00	0,00	0,00
Saamiset luottolaitoksilta	108 729 371,71	20 000 000,00	45 000 000,00	205 000 000,00	0,00
Saamiset yleisöltä ja julkisyhteisöiltä	63 083 522,48	205 111 308,42	821 674 596,99	717 641 734,06	877 943 939,07
Saamistodistukset	0,00	0,00	10 049,20	0,00	0,00
Velat luottolaitoksille	30 192 176,65	55 900 000,00	115 000 000,00	180 000 000,00	0,00
Velat yleisölle ja julkisyhteisöille	2 533 703 965,92	17 824 491,47	2 330 368,82	163 287,69	23 371 099,52
Yleiseen liikkeeseen lasketut velkakirjat	0,00	0,00	0,00	0,00	0,00
Velat, joilla huonompi etuoikeus kuin muilla veloilla	0,00	0,00	0,00	0,00	0,00

Muut kuin määräaikaiset talletukset sisältyvät maturiteettiluokkaan "alle 3 kk".

34a. Koti- ja ulkomaanrahan määräiset omaisuus- ja velkaerät 31.12.2017**Konserni**

	Kotimaan raha	Ulkomaan raha	Yhteensä	Konsernin saamiset osakkuusyrittäjäiltä ja velat osakkuusyrittäjäille
Saamiset luottolaitoksilta	369 610 615,01	9 118 756,70	378 729 371,71	
Saamiset yleisöltä ja julkisyhteisöiltä	2 667 703 152,17	0,00	2 667 703 152,17	
Keskuspankkirahoituksen oikeuttavat saamistodistukset ja muut saamistodistukset	10 049,20	0,00	10 049,20	
Johdannaissopimukset	5 431 813,35	0,00	5 431 813,35	
Muu omaisuus	408 819 161,45	7 301,86	408 826 463,31	
Velat luottolaitoksille	381 092 176,65	0,00	381 092 176,65	
Velat yleisölle ja julkisyhteisöille	2 567 684 641,61	9 118 805,05	2 576 803 446,66	
Yleiseen liikkeeseen lasketut velkakirjat	0,00	0,00	0,00	
Johdannaissopimukset ja kaupankäyntitarkoituksessa pidettävät velat	4 017 156,13	0,00	4 017 156,13	
Velat, joilla huonompi etuoikeus kuin muilla veloilla	0,00	0,00	0,00	
Muut velat	45 697 831,97	606,00	45 698 437,97	

Pankki

	Kotimaan raha	Ulkomaan raha	Yhteensä	Josta	
				Tytäryrittäjäiltä	Osakkuusyrittäjäiltä
Saamiset luottolaitoksilta	369 610 615,01	9 118 756,70	378 729 371,71		
Saamiset yleisöltä ja julkisyhteisöiltä	2 685 455 101,02	0,00	2 685 455 101,02	17 751 948,85	
Keskuspankkirahoituksen oikeuttavat saamistodistukset ja muut saamistodistukset	10 049,20	0,00	10 049,20		
Johdannaissopimukset	5 431 813,35	0,00	5 431 813,35		
Muu omaisuus	393 186 494,68	7 301,86	393 193 796,54		
Velat luottolaitoksille	381 092 176,65	0,00	381 092 176,65		
Velat yleisölle ja julkisyhteisöille	2 568 274 408,37	9 118 805,05	2 577 393 213,42	589 766,76	
Yleiseen liikkeeseen lasketut velkakirjat	0,00	0,00	0,00		
Johdannaissopimukset ja kaupankäyntitarkoituksessa pidettävät velat	4 017 156,13	0,00	4 017 156,13		
Velat, joilla huonompi etuoikeus kuin muilla veloilla	0,00	0,00	0,00		
Muut velat	18 882 374,43	606,00	18 882 980,43		

34b. Rahoitusvarojen ja -velkojen käyvät arvot ja kirjanpitoarvot sekä käypien arvojen hierarkia 31.12.2017

	Konserni		Pankki	
	Kirjanpitoarvo	Käypä arvo	Kirjanpitoarvo	Käypä arvo
Rahoitusvarat				
Käteiset varat	3 108 930,25	3 108 930,25	3 108 930,25	3 108 930,25
Saamiset luottolaitoksilta	378 729 371,71	378 729 371,71	378 729 371,71	378 729 371,71
Saamiset yleisöltä ja julkisyhteisöiltä	2 667 703 152,17	2 667 703 152,17	2 685 455 101,02	2 685 455 101,02
Saamistodistukset	10 049,20	10 049,20	10 049,20	10 049,20
Osakkeet ja osuudet	324 687 414,48	324 687 414,48	324 687 414,48	324 687 414,48
Osakkeet ja osuudet omistusyhteisyyksissä	0,00	0,00	0,00	0,00
Osakkeet ja osuudet samaan konserniin kuuluvissa yrityksissä	339 482,01	339 482,01	339 482,01	339 482,01
Johdannaissopimukset	5 431 813,35	5 431 813,35	5 431 813,35	5 431 813,35
Yhteensä	3 380 010 213,17	3 380 010 213,17	3 397 762 162,02	3 397 762 162,02
Rahoitusvelat				
Velat luottolaitoksille	381 092 176,65	381 092 176,65	381 092 176,65	381 092 176,65
Velat yleisölle ja julkisyhteisöille	2 576 803 446,66	2 576 803 446,66	2 577 393 213,42	2 577 393 213,42
Yleiseen liikkeeseen lasketut velkakirjat	0,00	0,00	0,00	0,00
Johdannaissopimukset ja muut kaupankäyntitarkoituksessa pidettävät velat	4 017 156,13	4 017 156,13	4 017 156,13	4 017 156,13
Velat, joilla on huonompi etuoikeus kuin muilla veloilla	0,00	0,00	0,00	0,00
Yhteensä	2 961 912 779,44	2 961 912 779,44	2 962 502 546,20	2 962 502 546,20

Taseessa käypään arvoon arvostetut rahoitusinstrumentit**Konserni**

Saamistodistukset
Osakkeet ja osuudet
Johdannaiset (positiiviset käyvät arvot)
Johdannaiset (negatiiviset käyvät arvot)

	Taso 1	Taso 2	Taso 3	Yhteensä
Saamistodistukset	0,00	10 049,20	0,00	10 049,20
Osakkeet ja osuudet	0,00	0,00	0,00	0,00
Johdannaiset (positiiviset käyvät arvot)	0,00	2 853 027,73	0,00	2 853 027,73
Johdannaiset (negatiiviset käyvät arvot)	0,00	4 017 116,21	0,00	4 017 116,21

Pankki

Saamistodistukset
Osakkeet ja osuudet
Johdannaiset (positiiviset käyvät arvot)
Johdannaiset (negatiiviset käyvät arvot)

	Taso 1	Taso 2	Taso 3	Yhteensä
Saamistodistukset		10 049,20		10 049,20
Osakkeet ja osuudet				0,00
Johdannaiset (positiiviset käyvät arvot)		2 853 027,73		2 853 027,73
Johdannaiset (negatiiviset käyvät arvot)		4 017 116,21		4 017 116,21

Taso 1: Noteeratut markkinahinnat

Hierarkiatasoon 1 ryhmitellyt erät koostuvat pörssiin listatuista osakkeista, noteeratuista yritysten, valtioiden ja rahoituslaitosten velkapapereista sekä pörssijohdannaisista. Kyseisten instrumenttien käypä arvo määräytyy toimivilta markkinoilta saatavien noteerausten perusteella.

Taso 2: Arvostusmenetelmät havainnoitavissa olevia syöttötietoja käyttäen

Arvostusmenetelmät, jotka perustuvat luotettaviin laskentaparametreihin. Hierarkiatasoon 2 luokiteltujen instrumenttien käyväällä arvolla tarkoitetaan arvoa, joka on johdettavissa rahoitusvälineen osien tai vastaavien rahoitusvälineiden markkina-arvosta, tai arvoa, joka on laskettavissa rahoitusmarkkinoilla yleisesti hyväksytyillä arvostusmalleilla ja -menetelmillä, jos markkina-arvo on niiden avulla luotettavasti arvioitavissa. Tähän hierarkiatasoon on luokiteltu suurin osa OP Yrityspankki -konsernin OTC-johdannaisista sekä yritysten, valtioiden ja rahoituslaitosten noteeratut velkapaperit, joita ei ole luokiteltu tasolle 1.

Taso 3: Arvostusmenetelmät ei havainnoitavissa olevia syöttötietoja käyttäen

Arvostusmenetelmät, joiden laskentaparametreihin sisältyy epävarmuutta. Hierarkiatasoon 3 luokitellut instrumentit arvostetaan hinnoittelumalleilla, joiden laskentaparametreihin sisältyy epävarmuutta. Lisäksi tasoon 3 luokitellaan velkapapereita, joille noteerauksia on markkinoilla arvostupäivänä vain vähän tai ei ollenkaan. Kyseiseen tasoryhmään sisällytetään epäliikvidit lainat, strukturoidut lainat ml. arvopaperistetut lainat ja strukturoidut velkakirjat sekä hedge-rahastot. Tason 3 käypä arvo perustuu kolmannelta osapuolelta saatavaan hintatietoon.

35. Vakuudeksi annettu omaisuus 31.12.2017**Konserni****Omien velkojen puolesta annetut vakuudet**

Velat luottolaitoksille
Velat yleisölle ja julkisyhteisöille
Yleiseen liikkeeseen lasketut velkakirjat
Johdannaissop. ja kaupankäyntitarkoituksessa pidettävät velat
Muut velat
Huonommalla etuoikeudella olevat velat
Yhteensä

Pantit	Kiinnitykset	Muut vakuudet	Yhteensä
0,00	0,00	0,00	0,00
0,00	0,00	0,00	0,00
0,00	0,00	0,00	0,00
0,00	0,00	0,00	0,00
0,00	0,00	0,00	0,00
0,00	0,00	0,00	0,00
0,00	0,00	0,00	0,00
0,00	0,00	0,00	0,00
0,00	0,00	0,00	0,00
0,00	0,00	238 600 192,51	238 600 192,51
0,00	0,00	0,00	0,00
0,00	0,00	238 600 192,51	238 600 192,51

Muut omasta puolesta annetut vakuudet**Konserniyhtiön puolesta annetut****Muiden puolesta annetut**

joista lähipiiriin kuuluvalla johdolle

Annetut vakuudet yhteensä**Pankki****Omien velkojen puolesta annetut vakuudet**

Velat luottolaitoksille
Velat yleisölle ja julkisyhteisöille
Yleiseen liikkeeseen lasketut velkakirjat
Johdannaissop. ja kaupankäyntitarkoituksessa pidettävät velat
Muut velat
Huonommalla etuoikeudella olevat velat
Yhteensä

Pantit	Kiinnitykset	Muut vakuudet	Yhteensä
0,00	0,00	0,00	0,00
0,00	0,00	0,00	0,00
0,00	0,00	0,00	0,00
0,00	0,00	0,00	0,00
0,00	0,00	0,00	0,00
0,00	0,00	0,00	0,00
0,00	0,00	0,00	0,00
0,00	0,00	0,00	0,00
0,00	0,00	0,00	0,00
0,00	0,00	238 600 192,51	238 600 192,51
0,00	0,00	0,00	0,00
0,00	0,00	238 600 192,51	238 600 192,51

Muut omasta puolesta annetut vakuudet**Konserniyhtiön puolesta annetut****Muiden puolesta annetut**

joista lähipiiriin kuuluvalla johdolle

Annetut vakuudet yhteensä**36. Eläkevastuut**

31.12.2017

Eläkesitoumuksista johtuva suora vastuu
Osuus eläkesäätiön eläkevastuun ja muiden velkojen ylikatteesta

	Konserni	Pankki
0,00	0,00	0,00
0,00	0,00	0,00

Pankin henkilökunnan lakisääteinen eläketurva on järjestetty OP-Eläkekassan kautta ja lisäeläketurva OP-Eläkesäätiön ja OP-Henkivakuutus Oy:n kautta.

37. Rahoitusleasing- ja muut vuokravastuut

31.12.2017

Yhden vuoden kuluessa maksettavat
Yli vuoden kuluessa ja enintään 5 vuoden kuluessa maksettavat
Yli 5 vuoden kuluessa maksettavat
Yhteensä

	Konserni	Pankki
64 696,26	64 696,26	64 696,26
182 717,28	182 717,28	182 717,28
146 686,14	146 686,14	146 686,14
394 099,68	394 099,68	394 099,68

Sopimusten olennaiset irtisanomis- ja lunastusehdot

38. Taseen ulkopuoliset sitoumukset Konserni

	Tytäryritysten puolesta	Osakkuusyri-tysten puolesta	Muiden puolesta	Yhteensä
Taseen ulkopuoliset sitoumukset 31.12.2017	0,00	0,00	358 729 585,14	358 729 585,14
Asiakkaan puolesta kolmannen hyväksi annetut sitoumukset	0,00	0,00	74 136 073,54	74 136 073,54
Takaukset ja pantit	0,00	0,00	74 136 073,54	74 136 073,54
Muut	0,00	0,00	0,00	0,00
Asiakkaan hyväksi annetut peruuttamattomat sitoumukset	0,00	0,00	284 593 511,60	284 593 511,60
Arvopapereiden takaisinostositoumukset	0,00	0,00	0,00	0,00
Muut	0,00	0,00	284 593 511,60	284 593 511,60
josta luottolupaukset	0,00	0,00	284 593 511,60	284 593 511,60

Pankki

	Tytäryritysten puolesta	Osakkuusyri-tysten puolesta	Muiden puolesta	Yhteensä
Taseen ulkopuoliset sitoumukset 31.12.2017	0,00	0,00	358 729 585,14	358 729 585,14
Asiakkaan puolesta kolmannen hyväksi annetut sitoumukset	0,00	0,00	74 136 073,54	74 136 073,54
Takaukset ja pantit	0,00	0,00	74 136 073,54	74 136 073,54
Muut	0,00	0,00	0,00	0,00
Asiakkaan hyväksi annetut peruuttamattomat sitoumukset	0,00	0,00	284 593 511,60	284 593 511,60
Arvopapereiden takaisinostositoumukset	0,00	0,00	0,00	0,00
Muut	0,00	0,00	284 593 511,60	284 593 511,60
josta luottolupaukset	0,00	0,00	284 593 511,60	284 593 511,60

39. Muut vastuusitoumukset ja vastuut tilikauden päättyessä

31.12.2017

Pankki on velvollinen tarkistamaan vuonna 2009 ja sen jälkeen valmistuneista kiinteistöinvestoinneista tekemään alv-vähennyksiä, jos kiinteistön verollinen käyttö vähenee 10 vuoden tarkistusjakson aikana. Viimeiset tarkistusvuodet ovat 2018-2026 kiinteistöinvestoinnin valmistumisajankohdasta riippuen.

Koy Tampereen Hämeenkatu 12, tarkistusvastuu
Koy Hämeenkivi, tarkistusvastuu

2 883,77
81 179,45
2 065 377,19
2 149 440,41

Pankki on tehdyn esisopimuksen mukaan sitoutunut ostamaan Kiinteistö Oy Poutunkulman tilalle rakennettavasta kiinteistöyhtiöstä liiketilan 400 m² sekä autopaikkoja 12 kpl

40. Henkilöstö ja toimielinten jäsenet sekä lähipiiri

	Konserni		Pankki	
	Keskimääräinen lkm	Muutos tilikauden aikana	Keskimääräinen lkm	Muutos tilikauden aikana
Henkilöstön lukumäärä keskimäärin v. 2017				
Vakinainen kokoaikainen henkilöstö	264	6	264	6
Vakinainen osa-aikainen henkilöstö	0	0	0	0
Määräaikainen henkilöstö	31	-1	31	-1
Yhteensä	295	5	295	5

Toimielinten jäsenten palkat ja palkkiot v. 2017

Hallintoneuvoston jäsenet
Hallituksen jäsenet ja varajäsenet sekä toimitusjohtaja ja hänen sijaisensa
josta toimitusjohtaja Mikko Rosenlundille maksetut palkat ja palkkiot
sekä luontoisedut

	Konserni	Pankki
Palkat ja palkkiot		
	72 570,00	72 570,00
	743 433,00	743 433,00
	413 711,00	413 711,00
	12155,00	12 155,00

Edustajiston kokouksessa tehdyn päätöksen mukaan hallintoneuvoston puheenjohtajalle maksetaan palkkiota 800,00 euroa kuukaudessa ja kokouspalkkiota 350,00 euroa kokoukselta. Muille jäsenille maksetaan kokouspalkkiota 350,00 euroa kokoukselta

Hallituksen puheenjohtajalle maksetaan palkkiota 2 000,00 euroa kuukaudessa, varapuheenjohtajalle 430,00 euroa kuukaudessa, minkä lisäksi heille maksetaan kokouspalkkiota 450,00 euroa kokoukselta. Muille jäsenille maksetaan palkkiota 430,00 euroa kuukaudessa sekä kokouspalkkiota 450,00 euroa kokoukselta. Pankin toimitusjohtajalle ei makseta hallitustyöskentelystä erillisiä palkkiota tai muita etuisuuksia.

Toimitusjohtajan vanhuuseläkeikä on 63 vuotta. Eläke-etuudet määräytyvät eläkelakien ja OP:n omien eläkejärjestelmien mukaisesti. Toimitusjohtajan noudattama irtisanomisaika on 3 tai 6 kuukautta ja työnantajan noudattama irtisanomisaika on 6 kuukautta, jolloin hänelle irtisanomissajan palkan lisäksi suoritetaan korvauksena 12 kuukauden rahapalkkaa vastaava korvaus.

Tampereen Seudun Op liittyi OP Ryhmän henkilöstörahastoon vuonna 2005.

OP Ryhmän henkilöstörahastolle maksettava voittopalkkioerä vuonna 2017 perustui seuraavien tavoitteiden saavuttamiselle: Kohtaamisten NPS (painolla 15%), bränditason NPS (painolla 5%), Digitaalinen asiointi (painolla 20%) sekä OP Ryhmän tulos ennen veroja (painolla 60%).

Henkilöstörahastoon tehtävän palkkiosuunnan määrä vuodelta 2017 on noin 3,2 % rahaston jäsenten palkkasummasta.

Vuonna 2017 kirjattiin palkkiota yhteensä 371 813,51 euroa

Palkitsemisjärjestelmät

OP Ryhmän palkitseminen jakautuu yrityskohtaiseen lyhyen aikavälin palkitsemiseen sekä ryhmätasoiseen pitkän aikavälin palkitsemiseen. Palkkioiden enimmäismäärät on kaikissa järjestelmissä rajattu.

Lyhyen aikavälin palkitsemisohjelmassa ansaintajakso on enintään kalenterivuosi ja palkkio maksetaan lähtökohtaisesti rahana. Lyhyen aikavälin palkitsemisjärjestelmä kattaa koko henkilöstön. Palkkiomaksimit on porrastettu tehtävän vaativuuden perusteella. Palkitseminen perustuu pankkitasosiini yhteisiin ja henkilökohtaisiin tavoitteisiin. Mittaristossa näkyy vahvasti mm. asiakaskokemus, myynti sekä strategiasta johdetut kasvun ja digitaalisuuden tavoitteet. Palkkion maksun edellytyksenä on, että pankin asiakasliiketoiminta on voitollista.

Pitkän aikavälin johdon palkkiojärjestelmän piiriin kuuluvat erikseen määritellyt johtajat ja avaintehtävissä toimivat henkilöt, jotka yhtiön hallitus on nimennyt. OP Osuuskunnan hallintoneuvosto päättää järjestelmän OP:n ryhmätasoiset ansaintamittarit ja niille asetettavat tavoitteet kullekin ansaintajaksolle erikseen. Johdon pitkän aikavälin järjestelmässä ja henkilöstörahastossa on samat mittarit.

Pitkän aikavälin järjestelmä koostuu peräkkäisistä kolmen vuoden pituisista ansaintajaksoista. Palkkion määrä riippuu tavoitteiden saavuttamisesta ansaintajakson päätyttyä. Ensimmäisen ansaintajakson 2011 - 2013 palkkio maksettiin lykkäysajan jälkeen kolmessa yhtä suuressa erässä kesäkuun loppuun mennessä vuosina 2015 - 2017. Toisen ansaintajakson 2014 -2016 palkkio maksetaan lykkäysajan jälkeen kolmessa yhtä suuressa erässä kesäkuun loppuun mennessä vuosina 2018 - 2020. Palkitsemisjärjestelmän ansaintajakson 2017 - 2019 perusteella mahdollisesti maksettava palkkio maksetaan neljässä tasaerässä kesäkuun loppuun mennessä vuosina 2020 - 2023.

Ansaintajakson 2011-2013 palkkio maksettiin rahana. Ansaintajakson 2014-2016 maksetaan OP Osuuskunnan hallintoneuvoston tai sen nimeämän palkitsemisvaliokunnan päättämään viiteinstrumenttiin sidottuna. Ansaintajakson 2017-2019 palkkio maksetaan rahana, ellei henkilöön sovelleta sääntelyn mukaista lykkäysmenettelyä.

Palkkion arvoa jaksotetaan ansainta- ja sitouttamisjakson kuluessa. Palkkio kirjataan tuloslaskelman erään Palkat ja palkkiot ja vastaerä siirtovelaksi, kunnes se maksetaan.

Palkkion maksamiseen liittyy OP Ryhmän vakavaraisuutta sekä työ- ja toimituksen voimassaoloa koskevia ehtoja.

Muuttuvan palkkion maksamisen lykkäytyminen

Muuttuvien palkkioiden maksamisesta on säädetty laissa Luottolaitostoiminnasta (610/2014). Jos henkilö on luokiteltu työtehtäviensä perusteella ryhmään, joiden ammatillisesta toiminnasta voi aiheutua yritykselle merkittävää riskiä ("riskiprofiiliin vaikuttava henkilö"), lykätään muuttuvan palkkion maksua tietyissä olosuhteissa kolmelle vuodelle.

Riskiprofiiliin vaikuttavaan henkilöryhmään sovelletaan muuttuvan palkkion maksamisen lykkäämistä mikäli henkilön muuttuva palkkio yhden vuoden ansaintajaksolta ylittää Finanssivalvonnan kannanoton mukaisen rajan 50.000 euroa. Henkilön muuttuva palkkio koostuu pitkän ja lyhyen aikavälin palkkioista.

Jos maksun viivästämisen euroraja ylittyy, osa palkkiosta maksetaan heti ja loput palkkion maksusta lykätään. Lykkäystilanteessa viivästettävä palkkio maksetaan kolmen seuraavan vuoden aikana. Sanotussa lykkäystilanteessa muuttuvasta palkkiosta puolet maksetaan rahana ja puolet sidotaan OP Osuuskunnan hallintoneuvoston tai sen nimeämän palkitsemisvaliokunnan päättämään viiteinstrumentin arvoon. Viiteinstrumenttiin sidottu palkkio maksetaan henkilölle vuoden odotusajan jälkeen.

	Konserni	Pankki
	Tilintarkastus-palkkiot	Tilintarkastus-palkkiot
Tilintarkastajille maksetut palkkiot toimeksiantoryhmittäin v. 2017		
Tilintarkastuksesta	27 177,16	25 100,16
Tilintarkastajan muut lausunnot	0,00	0,00
Veroneuvonta	0,00	0,00
Muut palvelut	0,00	0,00
Yhteensä	27 177,16	25 100,16

Toimielinten jäsenten saamat luotot, takaukset ja vakuudet 31.12.2017

	Rahalainat 1.1.	Lisäykset	Vähennykset	Rahalainat 31.12.	Takaukset ja muut taseen ulkopuoliset sitoumukset
Hallintoneuvoston jäsenet	385 900,85	471 211,89	0,00	857 112,74	463 264,87
Hallituksen jäsenet ja varajäsenet sekä toimitusjohtaja ja hänen sijaisensa	1 263 692,08	0,00	72 129,70	1 191 562,38	0,00
Yhteensä	1 649 592,93	471 211,89	72 129,70	2 048 675,12	463 264,87

Ilmoitetut luvut sisältävät luotot ja takaukset, jotka luottolaitos tai sen konserniin tai konsolidointiryhmään kuuluva yritys on antanut luottolaitoksen hallinto- ja valvontaelinten jäsenille. Toimielinten jäsenten antamat henkilötakaukset sisältyvät myös rahalainat erään.

Rahalainojen pääasialliset korkoehdot ja muut ehdot

Hallinto- ja valvontaelinten jäsenten luottoehdoissa noudatetaan normaaleja pankin luottoehtoja. Lainat on sidottu yleisesti käytössä oleviin viitekorkoihin. Lainoja lyhennetään sovitun lyhennyssuunnitelman mukaisesti ja niillä on normaalit vakuudet.

	Konserni	Pankki
	0,00	0,00
Eläkesitoumukset		
Hallintoneuvoston jäsenet		0,00
Hallituksen jäsenet ja varajäsenet sekä toimitusjohtaja ja hänen sijaisensa		0,00
Aikaisemmin toimielimiin kuuluneiden henkilöiden eläkesitoumukset	0,00	0,00
Hallintoneuvoston jäsenet		0,00
Hallituksen jäsenet ja varajäsenet sekä toimitusjohtaja ja hänen sijaisensa		0,00

Lähipiiri

	Omistus	Hallinto-henkilöt	Osakkuus-yritys	Muut
Saamiset yleisöltä ja julkisyhteisöltä 31.12.	0,00	2 128 181,85	0,00	0,00
Arvon alentumistappiot 1.1.	0,00	0,00	0,00	0,00
Arvon alentumistappioiden muutos tilikaudella	0,00	0,00	0,00	0,00
Arvon alentumistappiot 31.12.	0,00	0,00	0,00	0,00
Saamistodistukset 31.12.	0,00	0,00	0,00	0,00
Arvon alentumistappiot 1.1.	0,00	0,00	0,00	0,00
Arvon alentumistappioiden muutos tilikaudella	0,00	0,00	0,00	0,00
Arvon alentumistappiot 31.12.	0,00	0,00	0,00	0,00
Osakkeet ja osuudet 31.12.	0,00	0,00	0,00	0,00
Arvon alentumistappiot 1.1.	0,00	0,00	0,00	0,00
Arvon alentumistappioiden muutos tilikaudella	0,00	0,00	0,00	0,00
Arvon alentumistappiot 31.12.	0,00	0,00	0,00	0,00
Takaukset ja muut taseen ulkopuoliset sitoumukset 31.12.	0,00	474 803,50	0,00	0,00

Osuuspankin lähipiiriin kuuluvat pankin hallintoneuvoston jäsenet, hallituksen jäsenet ja varajäsenet, toimitusjohtaja ja toimitusjohtajan sijainen, tilintarkastaja ja varatilintarkastaja tai tilintarkastusyhteisön päävastuullinen tilintarkastaja sekä näiden aviopuolisot tai avioliitonomaisessa suhteessa olevat henkilöt ja alaikäiset lapset. Lähipiiriin kuuluvat myös yhteisöt ja säätiöt, joissa edellä mainituilla henkilöillä on yksin tai yhdessä toisen kanssa kirjanpitolaisissa tarkoitettu määräysvalta.

Lisäksi lähipiiriin kuuluu se, jolla omistuksen nojalla on vähintään 20 prosenttia osuuspankin osuuksista tai omistuksen, optio-oikeuden tai vaihtovelkakirjalainan nojalla on tai voi olla vastaava omistus tai äänivalta pankin konserniin kuuluvassa yhteisössä, jollei omistuksen kohteena olevan yhtiön merkitys koko konsernin kannalta ole vähäinen. Näiden yritysten edellisessä kappaleessa mainitut vastaavat henkilöt kuuluvat samoin lähipiiriin.

Lähipiiriin kuuluu myös osuuspankin konsernitilinpäätökseen yhdistelty osakkuusyhtiö.

Osuuspankin kanssa yhteisen määräysvallan alaiset yhteisöt kuuluvat myös osuuspankin lähipiiriin (sisaryitykset).

41. Omistukset muissa yrityksissä 31.12.2017

		Omistusosuus, %	Oma pääoma	Tilikauden voitto tai tappio
Tytäryritykset, jotka yhdistellään konsernitilinpäätökseen				
Yrityksen nimi:	Kiinteistö Oy Tampereen Hämeenkatu 12	100,00 %	23 471 294,68	-5 813,65
Kotipaikka:	Tampere			
Yrityksen nimi:	Kiinteistö Oy Hämeenkivi	100,00 %	6 032 822,12	989,78
Kotipaikka:	Tampere			
Yrityksen nimi:				
Kotipaikka:				
Yrityksen nimi:				
Kotipaikka:				
Yrityksen nimi:				
Kotipaikka:				
Yrityksen nimi:				
Kotipaikka:				
Yrityksen nimi:				
Kotipaikka:				
Yrityksen nimi:				
Kotipaikka:				
		Omistusosuus, %	Oma pääoma	Tilikauden voitto tai tappio
Tytäryritykset, joita ei yhdistellä konsernitilinpäätökseen vähäisen merkityksen johdosta				
Yrityksen nimi:	Pirkan OP-Kiinteistökeskus Oy	100,00 %	1 203 339,61	421 827,74
Kotipaikka:	Tampere			
Yrityksen nimi:	Kiinteistö Oy Pankki-Häme	100,00 %	4 949 231,24	15 298,41
Kotipaikka:	Tampere			
Yrityksen nimi:	Kiinteistö Oy Poutunkulma	100,00 %	557 673,47	-9 272,18
Kotipaikka:	Nokia			
Yrityksen nimi:	Kiinteistö Oy Savion Tontit	100,00 %	213 137,01	-3 141,48
Kotipaikka:	Kerava			
Yrityksen nimi:	Lempäälän Kassatalo Oy	100,00 %	630 165,92	835,41
Kotipaikka:	Lempäälä			
Yrityksen nimi:	Kiinteistö Oy Vehnämyllynkatu 4	52,67 %	861 362,36	21,94
Kotipaikka:	Tampere			
Yrityksen nimi:				
Kotipaikka:				

		Omistusosuus, %	Oma pääoma	Tilikauden voitto tai tappio
Osakkuusyrietykset, jotka yhdistellään konsernitilinpäätökseen				
Yrityksen nimi:	Ei ole			
Kotipaikka:				
Yrityksen nimi:				
Kotipaikka:				
Yrityksen nimi:				
Kotipaikka:				
Yrityksen nimi:				
Kotipaikka:				
Yrityksen nimi:				
Kotipaikka:				
Yrityksen nimi:				
Kotipaikka:				

		Omistusosuus, %	Oma pääoma	Tilikauden voitto tai tappio
Osakkuusyrietykset, joita ei yhdistellä konsernitilinpäätökseen vähäisen merkityksen johdosta				
Yrityksen nimi:	Aleksinvirasto Oy	43,08 %	964 033,61	2 443,63
Kotipaikka:	Lempäälä			
Yrityksen nimi:	Lempäälän OP-Center Oy	39,03 %	3 238 080,96	22,55
Kotipaikka:	Lempäälä			
Yrityksen nimi:	Ylöjärven Liikekeskus Oy	25,85 %	2 163 975,67	8,62
Kotipaikka:	Ylöjärvi			
Yrityksen nimi:	Kiinteistö Oy Keskushervanta	23,28 %	1 583 134,68	2,86
Kotipaikka:	Tampere			
Yrityksen nimi:	Asunto Oy Rientorinne	20,10 %	247 425,67	4,60
Kotipaikka:	Akaa			
Yrityksen nimi:	Kiinteistö Oy Tahko Twinhills	20,00 %	3 039 456,10	-4 848,09
Kotipaikka:	Nilsinä			
Yrityksen nimi:				
Kotipaikka:				

Konsernitilinpäätökseen yhdistellyt yhteisyritykset

Yrityksen nimi ja kotipaikka	Selostus yhteisestä vaikutusvallasta ja henkilöstö keskimäärin

Yritykset, joissa luottolaitoksella on rajoittamaton vastuu

		Omistusosuus, %	Oma pääoma	Tilikauden voitto tai tappio
Yrityksen nimi:	Ei ole			
Kotipaikka:				
Yritysmuoto:				
Yrityksen nimi:				
Kotipaikka:				
Yritysmuoto:				
Yrityksen nimi:				
Kotipaikka:				
Yritysmuoto:				
Yrityksen nimi:				
Kotipaikka:				
Yritysmuoto:				

42. Konsernitilinpäätökseen yhdistellyt tytäryritykset, joiden tilikausi päättynyt ennen tai jälkeen emoyrityksen tilikautta

Ei ole

43. Notariaattitoiminta

Osuuspankki tarjoaa arvopaperivälitystä sekä säilytys- ja hoitopalvelua samoin kuin muita asiakkaan omaisuuden hoitoon liittyviä palveluja, kuten lainhuudatus- ja kiinnitysasiat, yhteisöjen perustamiset ja uudelleenjärjestelyt, saatavien perimistehtävät, asiakkaan omaisuuden säilytys, perunkirjoitus- ja pesänselvitystoimet, asiakkaan oikeudellinen neuvonta omaisuuden hoitoon ja varojen sijoittamiseen liittyvissä asioissa.

Osuuspankin sellaisten omissa nimissään asiakkaan lukuun hallitsemien varojen kokonaismäärä, joita sijoituspalvelulain 9. luvun mukaan ei merkitä varoiksi osuuspankin taseeseen

44. Osuuspankin jäsenten lukumäärä sekä maksamatta olevat ja irtisanotut osuusmaksut 31.12.2017

Jäsenten lukumäärä	100 162
Maksamatta olevat osuusmaksut	3 800,00
Irtisanotut jäsenosuusmaksut	266 523,85
Irtisanotut tuotto-osuusmaksut	20 802 600,00

Irtisanotun osuuspääoman takaisinmaksun edellytykset ja ajankohta

Osuuspankkien omaan pääomaan sisältyy osuuspankkien jäsenten jäsenosuusmaksut sekä jäsenten tekemät sijoitukset tuotto-osuuksiin, joiden koron maksusta ja pääoman palauttamisesta pankilla on ehdoton oikeus kieltäytyä. Jäsenosuusmaksu ja siitä seuraava asiakasomistajuus antaa mahdollisuuden osallistua pankin hallintoon ja päätöksentekoon. Tuotto-osuuksiin ei liity asiakasomistajien oikeuksia eivätkä ne anna äänivaltaa. Vuosille 2017-2018 tavoitellaan tuotto-osuuksille 3,25 %:n korkoa ja maksettava korko vahvistetaan vuosittain jälkikäteen. Tuottotavoite voi muuttua vuosittain.

Mikäli osuuspankki ei ole kieltäytynyt palauttamisesta, jäsenosuusmaksu ja tuotto-osuusmaksu voidaan palauttaa 12 kuukauden kuluttua sen tilikauden päättymisestä, jonka aikana jäsenyys on päättynyt tai tuotto-osuuden omistaja on irtisanonut osuuden. Ellei palautusta voida jonakin vuonna maksaa täysimääräisesti, maksamatta jäänyt osa maksetaan seuraavien tilinpäätösten perusteella käytettävissä olevista omista pääomista. Edellä määrätty oikeus maksamatta jääneen osan jälkipalautukseen päättyy kuitenkin viidennen seuraavan tilinpäätöksen jälkeen. Maksamatta jääneelle osalle ei makseta korkoa.

45. Pitkäaikaissäästämispalvelu

OP-eläkesäästön eläketili

Määräaikaiss- tai muulle talletustilille tehdyt sijoitukset

Osuuspankin taseessa olevat sijoitukset yhteensä

Taseen ulkopuoliset sijoitukset, sijoitusrahastot, osakkeet, jvk-lainat (sis. myyntisaamiset/ostovelat)

OP-eläkesäästön eläketililtä veloitetut sopimuksen mukaiset kulut ja palkkiot

Tilikauden aikana säästämistililtä maksetut eläkkeet

31.12.2017
241 056,86
0,00
241 056,86
2 654 133,50
2 843,96
27 719,60

LUETTELO KIRJANPITOKIRJOISTA JA TOSITELAJEISTA

OP RYHMÄN SAP tositelajit ja tositenumerosarjat

Pankin pääkirjanpito on SAP-järjestelmässä ja osakirjanpitojen tiedot on siirretty pääkirjanpitoon yhdistelmänä tai muuna yhteenvetona.

Merkittävimmät osakirjanpidot:

Ottolainaus
 Antolainaus
 Omistaja-asiakasrekisteri
 Bonusjärjestelmä
 Tuotto-osuudet
 Korva, arvopaperikirjanpito
 Matkavaluutta
 ASLA, asiakaslaskutus
 Calypso, johdannais- ja arvopaperikirjanpito
 JORR, johdannaisreskontra
 Pankkitakaukset
 Haltia, kiinteistökirjanpito
 Havas, vastike- ja vuokrareskontra
 Osuuspankkien tilit OP Yrityspankissa
 POPS, Pankkien väliset online pikasiirrot ja shekit
 SAP HR ja Aditro
 SAP käyttöomaisuus
 SAP osto- ja myyntireskontra, Ariba, Basware IP ja Basware maksuliikenne

Sovellus- tosite *)	Nimi	Tosite- laji	Numerosarja alku	loppu
	TOISTUVA TOSITE	X1	7700001	7799999
	MALLITOSITE	X2	7800001	7899999
	KAUDEN PÄÄTÖS, lopullinen	SA	1000010001	1000019999
	KAUDEN PÄÄTÖSTOS, purettavat	SB	1000020001	1000029999
	ENNAKKOKIRJAUS, lopullinen	SC	1000030001	1000039999
	ENNAKKOKIRJAUS, purettavat	SD	1000040001	1000049999
	PAIVITTAISTOSITE	SE	1000050001	1000059999
	ED.KUUKAUDEN KORJAUKSET/AURUM	SF	1000060001	1000069999
	AGIOARVOSTUS MANUAALINEN	SH	1000080001	1000089999
	SALDONSIIRTO, PURETTAVA (taseen väärän merkkisten saldojen siirto)	SS	1000090001	1000099999
	ARVONLISÄVERON KORJAUS	SV	1000100000	1000109999
	LOMAPALKKAVARAUS	SL	1000110001	1000119999
	HENKILÖSIVUKULUT	SM	1000120001	1000129999
	IFRS-OVY JA -OPHV -saldonsiirto	SI	1000130001	1000139999
	GE-PALKKIOVARAUS	GK	1000140001	1000149999
	TULOSPALKK. JAKSOTUS	GM	1000150001	1000159999
	VEROJAKSOTUS, PURETT.	GO	1000160001	1000169999
	TALL.SUOJARAH. JAKS.	GQ	1000170001	1000179999
	RYHMÄKOHT.ARVONALENT	GX	1000180001	1000189999
	VEROJAKSOTUS,LOPULL.	GY	1000190001	1000199999
	PÄIVITT.TOS./OKO PKL	SO	1000200001	1000209999
	ALV-VELOITUS	GZ	1000210001	1000219999
	ALV-SIIRTO	ST	1000220001	1000229999
	SOS.KULUVELAN SIIRTO	SR	1000230001	1000239999
	SIJ.OM. PÄIVITT./VAR	SP	1000240001	1000249999
	SIJ.OM TP PURETT/VAR	SQ	1000250001	1000259999
	LOMAP.VARAUS/KUSTP.S	GF	1000260001	1000269999
	SOS.KULUVELAN SIIRTO lopullinen	SY	1000270001	1000279999
	KIINTEISTÖSIJ. PÄIV.	SZ	1000280001	1000289999
	KIINTEISTÖSIJ. PURET	SX	1000290001	1000299999
	ELIMINOINTI BALTIA purettava	MB	1000300001	1000309999
	ELIMINOINTI BALTIA ei-purettava	RC	1000310001	1000319999
	PUH.KULUJEN ALV-OIK.	HD	1000320001	1000329999
	SALDONSIIRTO, EI-PURETTAVA	SJ	1000330001	1000339999
	SALDONSIIRTO, TEM	SN	1000340001	1000349999
	SALDONSIIRTO, MVAT	HI	1000350001	1000359999
	KIINT YHT AVAAVA TASE	QN	1000360001	1000369999
	SISÄISET TOSITTEET	S1	1000370001	1000379999
	KÄYTTÖOMAISUUS	AA	1010000001	1010999999 RABUCH00 **)
	KÄYTTÖOMAISUUS POISTOT	AF	1011000001	1011999999 RAPERB00 **)
	KÄYTTÖOMAISUUS VARASTOSALDOK	AG	1012000001	1012999999
	LASKU e-Flow/SAP eliminoitavat	LF	1021000001	1021999999
	LASKU MANUAALINEN eliminoitavat	LM	1022000001	1022999999
	HYVITYSLASKU MANUAALINEN eliminoitavat	HM	1023000001	1023999999
	LASKUN PERUUTUS AUTOMAATTINEN	LP	1024000001	1024999999
	LASKUN MANUAALINEN MAKSU	KA	1025000001	1025999999
	AUTOMAATTISET MAKSUT	KZ	1026000001	1026999999
	LASKU E-Flow/SAP ei eliminoitavat	LG	1027000001	1027999999
	LASKU MANUAALINEN ei eliminoitavat	LN	1028000001	1028999999
	HYVITYSLASKU MANUAALINEN ei eliminoitavat	HN	1029000001	1029999999
	MYNTILASKU MANUAALINEN eliminoitavat	DR	1030000001	1030999999
	HYVITYSLASKU MANUAALINEN eliminoitavat	DG	1031000001	1031999999

Sovellus- tosite ')	Nimi	Tosite- laji	Numerosarja alku	loppu
	MYYNMILASKUN PERUUTUS	DA	1032000001	1032999999
	HYVITYSLAS.MR EI ELIM.	DH	1033000001	1033999999
	HYVITYSLASKUTUS eliminoitavat	DI	1034000001	1034999999
	LASKUN MAKSU	DZ	1035000001	1035999999
	HYVITYSLASKUTUS ei eliminoitavat	DJ	1036000001	1036999999
	MYYNMILASKU MANUAALINEN ei eliminoitavat	DS	1037000001	1037999999
	MYYNMILASKUTUS eliminoitavat	DT	1038000001	1038999999
	MYYNMILASKUTUS ei eliminoitavat	DU	1039000001	1039999999
	TASAUS	MT	1040000001	1040999999
	MATKALASKU /MATKAMIES	FA	1041000001	1041999999
	KONEKIELISET TILIOTETAPAHTUMAT	FB	1042000001	1042999999
	LUOTTORESKONTRA/KOTIPANKKI	FC	1043000001	1043999999
	JAHA/KOTIPANKKI	FD	1044000001	1044999999
	IFACTOR /OPR	FE	1045000001	1045999999
	IFACTOR /OPR JAKSOTUS	FF, FG	1046000001	1046999999
	SOPRI /OPR	FH	1047000001	1047999999
	SOPRI /OPR JAKSOTUS	FI, FJ	1048000001	1048999999
	LUOTTOTILI /OPR	FK	1049000001	1049999999
	LEASONG OR /OPR	FL	1050000001	1050999999
	VARAINHANKINTA /OPR	FM	1051000001	1051999999
	VARAINHANKINTA /OPR JAKSOTUS	FN, FO	1052000001	1052999999
	DISKONTATUT OSAMAKSUT /OPR	FP	1053000001	1053999999
	DISKONTATUT OSAM. /OPR JAKSOTUS	FQ, FR	1054000001	1054999999
	OIKEUDELLINEN PERINTÄ /OPR	FS	1055000001	1055999999
	OSAMAKSULEASING (VIEW21) /OPR	FT	1056000001	1056999999
	VIEW 21/JAKSOTUKSET	ET	1057000001	1057999999
	VIEW 21/AGIO	EU	1058000001	1058999999
9900095	SRJ-TAPAHTUMAT	FU	1059000001	1059999999
	AIRAS-PALKKIOT/AURUM	FV	1060000001	1060999999
	TYÖNANTAJAN ST-MAKSU	FX	1070000001	1070999999
	DIME/SIJ.RAHASTOT	GR	1071000001	1071999999
	OPUSCAPITA/OKO	GU	1072000001	1072999999
	ANALYSTE	IE	1073000001	1073999999
	MYYNMILASKU/KIPINÄ	DB	1074000001	1074999999
	LASKUN MANUMAKS/OPKK	DY	1075000001	1075999999
	TEM MATKALASKUT	MK	1076000001	1076999999
	VIRO MANU PÄIVITT.	JS	1077000001	1077999999
	VIRO MANU TP PYSYVÄ	JV	1078000001	1078999999
	VIRO MANU TP PERUUT.	JX	1079000001	1079999999
	LATVIA MANU PÄIVITT.	JT	1080000001	1080999999
	LATVIA MANU TP PYS.	JY	1081000001	1081999999
	LATVIA MANU TP PER.	JZ	1082000001	1082999999
	LIETTUA MANU PÄIVITT	JU	1083000001	1083999999
	LIETTUA MANU TP PYS.	KB	1084000001	1084999999
	LIETTUA MANU TP PER.	KC	1085000001	1085999999
	LOMAPALKAT, OSTOLASKU	LL	1086000001	1086999999
	LOMAPALKAT, MYYNMILASKU	DL	1087000001	1087999999
	JAKSOTUSAJO, SAPin man. jaksotus -toiminto	MA	1088000001	1088999999
	ACQUIRING-PALKKIOT, OR	KY	1089000001	1089999999
	ACQUIRING-PALKKIOT, MR	DE	1090000001	1090999999
	AGIOARVOSTUS	SG	1091000001	1091999999
	ACQUIRING	KQ	1092000001	1092999999
9930004	CAL PÄIVITTÄISET VIENNIT	RF	1093000001	1093999999
9930005	CAL PÄIVITTÄISET VIENNIT	RF	1093000001	1093999999
9930006	CAL PÄIVITTÄISET VIENNIT	RF	1093000001	1093999999
9930007	CAL PÄIVITTÄISET VIENNIT	RF	1093000001	1093999999
9930008	CAL PÄIVITT. TASEEN ULKOP.	RH	1094000001	1094999999
9930106	CAL KK-VAIHTEEN VIENNIT	RG	1095000001	1095999999
9930107	CAL KK-VAIHTEEN VIENNIT	RG	1095000001	1095999999
9930108	CAL KK-VAIHTEEN TASEEN ULKOP.	RI	1096000001	1096999999
9900048	LIŠÄOSUUSPÄÄOMA	HB	1097000001	1097999999
	BONUSKERTYMÄ/CLEARING, OR	LK	1098000001	1098999999
	BONUSKERTYMÄ/CLEARING, MR	DK	1099000001	1099999999
9900049	PERINNÄN LIITTYMÄ	HC	1100000001	1100999999
9940004	LJR ANTOLAINAUS	MC	1101000001	1101999999
990053	Banksyst päivittäiset	JD	1102000001	1102999999
990064	BLV PÄIVITTÄISET	JM	1103000001	1103999999
990067	BLT PÄIVITTÄISET	JP	1104000001	1104999999
	Bonuskäyttö toinen op, MR	DO	1105000001	1105999999
	Bonuskäyttö toinen op, OR	LO	1106000001	1106999999
	Equens/Debit-kortit	HF	1107000001	1107999999
	Ariba tilaus eliminoitava	LU	1108000001	1108999999
	Ariba ei tilausta eliminoitava	LV	1109000001	1109999999
	Ariba tilaus ei-eliminoitava	LX	1110000001	1110999999
	Ariba ei tilausta ei-eliminoitava	LY	1111000001	1111999999
	Ariba peruustosite	LZ	1112000001	1112999999
	ACQUIRING/HALTI	HG	1113000001	1113999999
	SAANA/M2	HJ	1114000001	1114999999
	VAM päivittäiset	HK	1115000001	1115999999
	VAM kk-vaihde	HL	1116000001	1116999999

Sovellus- tosite ')	Nimi	Tosite- laji	Numerosarja alku loppu	
12999	ENTRA	EN	1299900001	1299999999
	TEKNINEN FD EI ELIM.	Z9	2010000001	2010999999
	KASSAKP. LIITT./OPHV	NA	3010000001	3010999999
	HK KORVAUS KKP./OPHV	NB	3011000001	3011999999
	OIVA KON./OPHV	NC	3012000001	3012999999
	TUOTTOTURVA KON/OPHV	ND	3013000001	3013999999
	LAINATURVA KON./OPHV	NE	3014000001	3014999999
	HENKILÖV.KORV K/OPHV	NF	3015000001	3015999999
	RYHMÄVAK. KON./OPHV	NG	3016000001	3016999999
	IF RYHMÄELÄK K./OPHV	NH	3017000001	3017999999
	MOOTTORIAJ. KON/OPHV	NI	3018000001	3018999999
	VAHINKOVAK. KON/OPHV	NJ	3019000001	3019999999
	HENKILÖVAK. KON/OPHV	NK	3020000001	3020999999
	TAPATURMA KON./OPHV	NL	3021000001	3021999999
	KIINT.VUOKRAT K/OPHV	NM	3022000001	3022999999
	VSM KON./OPHV	NN	3023000001	3023999999
	MITTATURVA KON./OPHV	NO	3024000001	3024999999
	LÄHTEVÄ RAHA L./OPHV	NP	3025000001	3025999999
	TULEVA RAHA L./OPHV	NQ	3026000001	3026999999
	TKV KON./OPHV	NR	3027000001	3027999999
	HK KORVAUS KON./OPHV	NS	3028000001	3028999999
	AULI KON./OPHV	NT	3029000001	3029999999
	RATTI KON./OPHV	NU	3030000001	3030999999
	RAKENNUSVIRHE K/OPHV	NV	3031000001	3031999999
	SULKA KON./OPHV	NX	3032000001	3032999999
	MATKAVAKUUTUS K/OPHV	NY	3033000001	3033999999
	KASKO KON./OPHV	OA	3034000001	3034999999
	ESINEVAK.YKS. K/OPHV	OB	3035000001	3035999999
	TAKAUSVAKUUTUS/OPHV	OC	3036000001	3036999999
	SULKAN EPÄV.VAH/OPHV	OD	3037000001	3037999999
	RESK.SAATAVAL.L/OPHV	OE	3038000001	3038999999
	YT KORVAUS KKP./OPHV	OF	3039000001	3039999999
	PERUUTUS/OPHV LIITT.	NZ	3100000001	3109999999

PLA-tositelajit

Kirjanpitosite	AB	3204000000	3204999999
Täsmäytyspääkirja	AC	3205000000	3205999999
Käyttöom.konversio	AK	3206000000	3206999999
Käyttöom.kirj: netto	AN	3207000000	3207999999
Ratti Kkp.	C3	3208000000	3208999999
VSM Kkp.	C4	3209000000	3209999999
HK Korvaus Muis.	DC	3210000000	3210999999
EK Korvaus Muis.	DD	3211000000	3211999999
Manuaalipal. Muis.	DM	3212000000	3212999999
Auli Muis.	E1	3213000000	3213999999
Oiva Muis.	E2	3214000000	3214999999
Ratti Muis.	E3	3215000000	3215999999
Tuottoturva Muis.	E4	3216000000	3216999999
Mittaturva Muis.	E6	3217000000	3217999999
Ryhmävakuutus Muis.	E7	3218000000	3218999999
Rakennusvirhe Muis.	E8	3219000000	3219999999
IF Ryhmäeläke Muis.	E9	3220000000	3220999999
Ulkoinen numero	EX	3221000000	3221999999
Ratti Muis.	F3	3222000000	3222999999
VSM Muis.	F4	3223000000	3223999999
IF Ilm. eläke Muis.	F9	3224000000	3224999999
As.miesp.m.liit.jaks	H1	3226000000	3226999999
Sonet.vak.pal.jaks.l	H2	3227000000	3227999999
Asiamiehet	HA	3228000000	3228999999
Palkansaajat	HE	3229000000	3229999999
Hallintoehenkilöt	HH	3230000000	3230999999
Tilapäispalkkionsaaj	HT	3231000000	3231999999
Investointityönumero	IP	3232000000	3232999999
Toimittajat - hyvät.	KG	3233000000	3233999999
Kiint.hall.järj.liit	KH	3234000000	3234999999
Toimittajat - netto	KN	3235000000	3235999999
Kiint.osakejärj	KO	3236000000	3236999999
Tilien ylläpito	KP	3237000000	3237999999
Toimittajat - lasku	KR	3238000000	3238999999
Kiint.sähkönl.liitt	KS	3239000000	3239999999
Laskut, IP,ulkopuoli	LB	3240000000	3240999999
Laji/toimintoj.kirj.	LT	3241000000	3241999999
ML-tilitys	ML	3242000000	3242999999
Regressilask. Kon.	MQ	3243000000	3243999999
JV-Simmer Kon.(tulev	MS	3244000000	3244999999

Sovellus- tosite ')	Nimi	Tosite- laji	Numerosarja	
			alku	loppu
	Ratti Kon.	N3	3245000000	3245999999
	IF ilm. eläk Kon.	N9	3246000000	3246999999
	EU Korvaus Kkp.	OG	3247000000	3247999999
	Henkivak.korvau Kkp.	OH	3248000000	3248999999
	Tapaturma Kkp.	OI	3249000000	3249999999
	MA korvaus Kkp.	OJ	3250000000	3250999999
	Takaus.korvaus Kkp.	OK	3251000000	3251999999
	Sulkan epäv.vah. Kkp	OL	3252000000	3252999999
	TKV Muis.	OM	3253000000	3253999999
	Moottorijon. Muis.	ON	3254000000	3254999999
	Sulka Muis.	OO	3255000000	3255999999
	Matkavakuutus Muis.	OP	3256000000	3256999999
	Vahinkovakuutus Muis	OQ	3257000000	3257999999
	Henkilövakuutus Muis	OR	3258000000	3258999999
	Tapaturma Muis.	OS	3259000000	3259999999
	Kasko Muis.	OT	3260000000	3260999999
	Ratti maksusop. Muis	OU	3261000000	3261999999
	Esinevak.yks. Muis.	OV	3262000000	3262999999
	Takausvakuutus Muis.	OW	3263000000	3263999999
	Sulkan epäv.vah Muis	OX	3264000000	3264999999
	Regressilask. Muis.	OY	3265000000	3265999999
	Tuleva raha Muis.	OZ	3266000000	3266999999
	Palkk. as.m.liitt.ja	P1	3267000000	3267999999
	MA korvaus Muis.	PB	3268000000	3268999999
	Sulkan epäv.vah Muis	PC	3269000000	3269999999
	Henkivak.korvau Muis	PD	3270000000	3270999999
	Tapaturma Muis.	PF	3271000000	3271999999
	Takaus.korvaus. Muis	PG	3272000000	3272999999
	YT Korvaus Muis.	PH	3273000000	3273999999
	JV-Simmer Muistio	PI	3274000000	3274999999
	MA korvaus Kon.	PJ	3275000000	3275999999
	Tapaturma Kon.	PL	3276000000	3276999999
	Takaus,korvaus Kon.	PM	3277000000	3277999999
	YT Korvaus Kon.	PN	3278000000	3278999999
	JV-Simmer Kon.(lähte	PO	3279000000	3279999999
	ATK-palv.vel.liitt	PP	3280000000	3280999999
	Hinnanmuutos	PR	3281000000	3281999999
	EU Korvaus Kon.	PS	3282000000	3282999999
	EK Korvaus Kon.	PT	3283000000	3283999999
	Päätetapahtum.liitt	PU	3284000000	3284999999
	ATK-palv.vel. levyti	PW	3285000000	3285999999
	Systeemipalv.vel.lii	PX	3286000000	3286999999
	Työasemaveloitukset	PY	3287000000	3287999999
	S-laskutus, Elisa	PZ	3288000000	3288999999
	Sulkan epäv.vah. Kon	QA	3289000000	3289999999
	EK Korvaus Kkp.	QB	3290000000	3290999999
	Cross-company korot	QC	3291000000	3291999999
	EU korvaus muis.	QD	3292000000	3292999999
	Hyvitys - nettosuor.	RA	3293000000	3293999999
	Ostolasku	RE	3294000000	3294999999
	Lask.vast.otto netto	RN	3295000000	3295999999
	Laskun siirto	RV	3296000000	3296999999
	SIJ/KTÖ JAKO	SK	3297000000	3297999999
	Jälkikirjaustosit	SU	3298000000	3298999999
	Tiedonsiirto	UE	3299000000	3299999999
	Maksukirjaus	ZP	3305000000	3305999999
	Pankki - täsmäytys	ZR	3306000000	3306999999
	Maksu per shekki	ZS	3307000000	3307999999
	Maksuselvitys	ZV	3308000000	3308999999
	INV.TILAUSTEN PURKU	QE	3309000000	3309999999
	Tuottoturva man. peruut	14	3310000000	3310999999
	Lainaturva man. peruut	15	3311000000	3311999999
	Mittaturva man. peruut	16	3312000000	3312999999
	Auli man. peruut	11	3313000000	3313999999
	ryhmävak man. peruut	17	3314000000	3314999999
	Rak.virhevak. man. peruut	18	3315000000	3315999999
	Oiva man. peruut	12	3316000000	3316999999
	Sulka evl man. peruut	1P	3317000000	3317999999
	Sulka man. peruut	1C	3318000000	3318999999
	Matkavak. man. peruut	1D	3319000000	3319999999
	Vahinkovak. man. peruut	1E	3320000000	3320999999
	M.ajoneuvovak. man. peruut	1A	3321000000	3321999999
	Henkilövak. man. peruut	1F	3322000000	3322999999
	Tapaturmavak. man. peruut	1G	3323000000	3323999999
	Kaskovak. man. peruut	1I	3324000000	3324999999
	Ratti man. peruut	13	3325000000	3325999999
	Ratti maksusop. man peruut	1J	3326000000	3326999999
	Esinevak. yks. man. peruut	1M	3327000000	3327999999
	Takausvak. man. peruut	1N	3328000000	3328999999
	EK Korvaus man. peruut	19	3329000000	3329999999

Sovellus- tosite ')	Nimi	Tosite- laji	Numerosarja	
			alku	loppu
	Ratti 2 man. peruut	1B	3330000000	3330999999
	Takaus korv. man peruut	1H	3331000000	3331999999
	JV-Simmer man peruut	1K	3332000000	3332999999
	JV-Simmer muist m pe	1S	3333000000	3333999999
	Korkki TA	QF	3334000000	3334999999
	Korkki YT	QG	3335000000	3335999999
	Korkki EU	QH	3336000000	3336999999
	Korkki EK	QI	3337000000	3337999999
	Korkki YA	QJ	3338000000	3338999999
	Korkki MK	QK	3339000000	3339999999
	Korkki manuaalitosite	QL	3340000000	3340999999
	KORKKI PV MANUAALITOS.	QM	3341000000	3341999999
	Flex maksutulo, koneellinen	K1	3342000000	3342999999
	Flex maksutulo, manuaalinen kirjaus	K2	3343000000	3343999999
	Flex korvaukset, koneellinen	K3	3344000000	3344999999
	Flex korvaukset, manuaalinen kirjaus	K4	3345000000	3345999999
	Flex manuaalinen peruuntuva	K5	3346000000	3346999999
	Flex Eurocenter korvaukset, koneellinen	K6	3347000000	3347999999
	Flex Eurocenter korvaukset, manuaalinen	K7	3348000000	3348999999
500	MARKKATOSITEMUUNTO	TF	5000000001	5000999999
501	MARKKATOSITEMUUNTO	TF	5000000001	5000999999
502	MARKKATOSITEMUUNTO	TF	5000000001	5000999999
503	MARKKATOSITEMUUNTO	TF	5000000001	5000999999
504	MARKKATOSITEMUUNTO	TF	5000000001	5000999999
505	MARKKATOSITEMUUNTO	TF	5000000001	5000999999
506	MARKKATOSITEMUUNTO	TF	5000000001	5000999999
507	MARKKATOSITEMUUNTO	TF	5000000001	5000999999
508	MARKKATOSITEMUUNTO	TF	5000000001	5000999999
509	MARKKATOSITEMUUNTO	TF	5000000001	5000999999
040	JÄSENLUOTTOVAKUUTUS	TA	5040000001	5040999999
050	ASUNTOSÄÄSTÖPALKKIOT	TB	5050000001	5050999999
060	ELÄKEKASSA	TC	5060000001	5060999999
061	ELÄKEKASSA	TC	5060000001	5060999999
080	OP-LUOTOT	TD	5080000001	5080999999
084	ALV-MAKSUT	TE	5084000001	5084999999
510	TOSITEMUUNTO	TG	5100000001	5100999999
610	ULTRA VALUUTANVAIHTO	TX	6100000001	6100999999
613	ZVS-MAKSUT/OKO	TH	6130000001	6130999999
614	ZVS-MAKSUT/OKO	TH	6130000001	6130999999
615	PSE/PE-MAKSUT/OKO	TZ	6150000001	6150999999
616	PSE/PE-MAKSUT/OKO	TZ	6150000001	6150999999
620	FORSE	TI	6200000001	6200999999
621	SDD SEPA SUORAVELOITUS	RB	6210000001	6210999999
624	AQUARIUS/OKO	GP	6240000001	6240999999
625	VIEW/PÄIVITYKSET	TJ	6250000001	6250999999
628	DPS/OPTO-TAPAHTUMAT	RZ	6280000001	6280999999
631	SEKKILUNASTUKSET (USKI)	TK	6310000001	6310999999
632	SEKKILUNASTUKSET (USKI)	TK	6310000001	6310999999
633	PANKKITAKAUKSET	TL	6330000001	6330999999
634	OKOBANKEN	TM	6340000001	6340999999
635	OKOBANKEN	TM	6340000001	6340999999
636	REMBURSSIT JA PERITTÄVÄT	TN	6360000001	6360999999
637	REMBURSSIT JA PERITTÄVÄT	TN	6360000001	6360999999
638	DPS PÄIVITTÄISET	KU	6380000001	6380999999
639	DPS TASEEN ULKOPUOL.	KV	6390000001	6390999999
640	LÄHTEVÄT MAKSUMÄÄRÄYKSET	TO	6400000001	6400999999
641	LÄHTEVÄT MAKSUMÄÄRÄYKSET	TO	6400000001	6400999999
642	LÄHTEVÄT MAKSUMÄÄRÄYKSET	TO	6400000001	6400999999
643	LÄHTEVÄT MAKSUMÄÄRÄYKSET	TO	6400000001	6400999999
644	LÄHTEVÄT MAKSUMÄÄRÄYKSET	TO	6400000001	6400999999
645	LÄHTEVÄT MAKSUMÄÄRÄYKSET	TO	6400000001	6400999999
646	LÄHTEVÄT MAKSUMÄÄRÄYKSET	TO	6400000001	6400999999
647	TULEVAT MAKSUMÄÄRÄYKSET	TP	6530000001	6530999999
648	TULEVAT MAKSUMÄÄRÄYKSET	TP	6530000001	6530999999
649	LÄHTEVÄT MAKSUMÄÄRÄYKSET	TO	6400000001	6400999999
653	TULEVAT MAKSUMÄÄRÄYKSET	TP	6530000001	6530999999
654	TULEVAT MAKSUMÄÄRÄYKSET	TP	6530000001	6530999999
657	ULKOMAISET SEKKILUNASTUKSET	TU	6570000001	6570999999
658	ULKOMAISET SEKKILUNASTUKSET	TU	6570000001	6570999999
659	ULKOMAISET SEKKILUNASTUKSET	TU	6570000001	6570999999
660	MATKASHEKIT	TQ	6600000001	6600999999
663	Ultra/ Henki Aquarius VIRO	KF	6630000001	6630999999
665	BANKGIRO	TV	6650000001	6650999999
666	RPM (Rahanpesun estämisen keskeytyskirjaukset)	KX	6660000001	6660999999
667	RPM/EUR	RM	6670000001	6670999999
670	VALUUTTAPÄÄKASSA	TR	6710000001	6710999999

Sovellus- tosite ')	Nimi	Tosite- laji	Numerosarja	
			alku	loppu
671	SETELIKAUPAT	TR	6710000001	6710999999
672	VALUUTTAPÄÄKASSA	TR	6710000001	6710999999
673	VALUUTTAPÄÄKASSA	TR	6710000001	6710999999
674	BOND/REPO PÄIVITTÄISET	TS	6740000001	6740999999
675	BOND ARVOSTUKSET	XV	6750000001	6750999999
691	TOSITEMUUNTO (TOSMU)	TT	6910000001	6910999999
692	TOSITEMUUNTO (TOSMU)	TT	6910000001	6910999999
693	TOSITEMUUNTO (TOSMU)	TT	6910000001	6910999999
694	TOSITEMUUNTO (TOSMU)	TT	6910000001	6910999999
695	TOSITEMUUNTO (TOSMU)	TT	6910000001	6910999999
696	TOSITEMUUNTO (TOSMU)	TT	6910000001	6910999999
697	TOSITEMUUNTO (TOSMU)	TT	6910000001	6910999999
698	TOSITEMUUNTO (TOSMU)	TT	6910000001	6910999999
699	TOSITEMUUNTO (TOSMU)	TT	6910000001	6910999999
	TYÖASEMATOSITTEET	TY	9000000001	9099999999
9900016	USKI ULKOM SHEKKIEN LUNASTUS	BQ	9701600001	9701699999
990005	LÄHTEVÄ CLEARING (AAMU)	VB	9900500001	9900599999
990007	Prepaid rsk-tapahtumat	KJ	9900070001	9900079999
9900001	OTTOLAINAUS	BA	9900100001	9900199999 OT003/OTORP002
990001	OTTOLAINAUS	BA	9900100001	9900199999
9900002	ANTOLAINAUS	BD	9900200001	9900299999 AMR972
9900030	OVY:N LUOTTOVAKUUTUKSET	EJ	9900300001	9900309999
9900031	OVY:N KORVAUS&VARAUS	GE	9900310001	9900319999
9900032	ABASEC/OPSTOCK	GL	9900320001	9900329999
9900004	PANKKITAKAUS	BF	9900400001	9900499999 ATRR009
990004	MTL TAPAHTUMAT / MAKSULIIKE	VA	9900400001	9900499999
9900005	LÄHETETYT ATK-VÄLITYKSET	BG	9900500001	9900599999 MGKR2005, MGKR2006
9900006	SAAPUNEET ATK-VÄLITYKSET	BH	9900600001	9900699999 MGKR2001
9900007	SELVITETTÄVÄT ATK-VÄLITYKSET	BI	9900700001	9900799999 MGKR2002
9900008	PÄÄKIRJATAHAHTUMAT	BJ	9900800001	9900899999 MGKR2004
9900009	SAAPUNEET PIKASIIROT	BK	9900900001	9900999999 MGR5150
990009	SAAPUVA CLEARING 31.12.1997 ALKAEN (AAMU)	VE	9900900001	9900999999
990010	POPS BRUTTOCLEARING 16.12.1997 ALKAEN	VF	9901000001	9901099999
9900005	LÄHETETYT ATK-VÄLITYKSET / OKO	EK	9901100001	9901199999
990012	AGIOT /VALUUTTAKASSA	VG	9901200001	9901299999
9900013	ERIKOISLAINAT	CG	9901300001	9901399999
990013	ERIKOISLAINAT	CG	9901300001	9901399999
9900014	VALUUTAKIRJANPITO	EE	9901400001	9901499999 MV29K
990014	VALUUTTAKASSA 24.2.1997 ALKAEN	EE	9901400001	9901499999 OTALPKT
9900015	ANTOLAINAUS /ALPER	BP	9901500001	9901599999
990015	AUTOMAATTIKIRJAUS / ALPER 18.11.94 ALKAEN	BP	9901500001	9901599999
9900016	USKI ULKOM SHEKKIEN LUNASTUS	BQ	9901600001	9901699999 op:t, 7880: USLR610
990016	CLEARING 30.10.98 (YÖ)	VH	9901600001	9901699999
990017	CLEARING 30.10.98 (YÖ)	VI	9901700001	9901799999
9900018	MATKAVALUUTTA	BL	9901800001	9901899999 MAVRMTIK
	MATKAV. (MAVA) VIERAAT SEKIT JA			
990018	MATKASEKIT	BL	9901800001	9901899999
9900019	MATKAVALUUTTA/AGIO	BM	9901900001	9901999999 MAVRATIK
990019	AGIOT (MAVA)	BM	9901900001	9901999999
990020	OPICS (PÄIVITTÄINEN) (OC)	VJ	9902000001	9902099999
990022	OPICS (PÄIVITTÄINEN) (OC)	VJ	9902000001	9902099999
990023	OPICS (PÄIVITTÄINEN) (OC)	VJ	9902000001	9902099999
990024	OPICS (PÄIVITTÄINEN) (OC)	VJ	9902000001	9902099999
990025	OPICS (PÄIVITTÄINEN) (OC)	VJ	9902000001	9902099999
990122	OPICS (PÄIVITTÄINEN) (OC)	VJ	9902000001	9902099999
990123	OPICS (PÄIVITTÄINEN) (OC)	VJ	9902000001	9902099999
990124	OPICS (PÄIVITTÄINEN) (OC)	VJ	9902000001	9902099999
9900021	OP:N TILIT OKOSSA	BS	9902100001	9902199999 PR002
990021	OPICS (KK-VAIHDE PYSYVÄT KIRJAUKSET)	VK / VL	9902100001	9902199999
9900006	SAAPUNEET ATK-VÄLITYKSET / OKO	EL	9902200001	9902299999
9900008	PÄÄKIRJATAHAHTUMAT / OKO	EM	9902300001	9902399999
	PERINTÄ- JA KORVAUSJÄRJESTELMÄ (PKJ)			
9900241	OVY	EQ	9902410001	9902419999
9900242	PANKKIKOHTAISET VAKUUTUKSET (PKV) OVY	ER	9902420001	9902429999
9900243	PANKKIKOHTAISET VAKUUTUKSET (PKV) OVR	ES	9902430001	9902439999
9900025	RAHAHUOLTO	EG	9902500001	9902599999
9900026	LUNASTETUT OKON SEKIT	BV	9902600001	9902699999 MGKR2003
990026	LUNASTETUT OKON SEKIT	BV	9902600001	9902699999
	WINRESK	EO	9902700001	9902799999
990028	KAPULA PÄIVITT./OKO	GS	9902800001	9902899999
990029	KAPULA ARVOSTUS/OKO	GT	9902900001	9902999999
990030	ASLA/SIIRTYVÄT/OHMO	GD	9903000001	9903099999
990031	ASLA	VM	9903100001	9903199999
990032	ASLA / SIIRTYVÄT	VN / VO	9903200001	9903299999

Sovellus- tosite ')	Nimi	Tosite- laji	Numerosarja	
			alku	loppu
990033	ASLA/OHMO	GC	9903300001	9903399999
990034	UTU/PALKKIOT	IF	9903400001	9903499999
9900035	POPS/LUNASTAMATTOMAT SEKIT YLI 10V	IG	9903500001	9903599999
9900036	PKJ JÄLKIPER. SUORIT	IH	9903600001	9903699999
990036	ELE PÄIVITTÄISET VIENNIIT	JA	9903700001	9903799999
990037	ELE TAUP VIENNIIT	JB	9903800001	9903899999
990038	ELE PERUUTETTAVAT TILINPÄÄTÖSVIENNIIT	JC	9903900001	9903999999
990041	KIRJAUSYHTEENVETO/RAHAHUOLTO	VP	9904100001	9904199999
9900042	PLATINAJÄRJESTELMÄ	BW	9904200001	9904299999 BJR122
990042	KIRJAUSYHTEENVETO/RAHAHUOLTO (UUSI)	VQ	9904200001	9904299999
9900043	CLARITY, sisäinen ICT työ (ei peruutettava)	RD	9904300001	9904399999
990044	DEVON, 30.6.99	VR	9904400001	9904499999
990045	DEVON, 30.6.99	VS	9904500001	9904599999
990046	DEVON, 30.6.99	VT	9904600001	9904699999
990047	DEVON, 30.6.99	VU	9904700001	9904799999
9900050	PALKKAT	BY	9905000001	9905099999 (***)
9900052	LOMAPALKKAVELAT	GV	9905200001	9905299999 (***)
990054	Banksyst kk/tp-päätös	JE	9905900001	9905999999
990055	Banksyst taseen ulkopuoliset (jos tarvitaan)	JI	9905500001	9905599999
990056	TRADING TERMIINIEN ARVOSTUSTULOS (EI PERUUTETTAVA)	VX	9905600001	9905699999
990057	RJ PÄIVITTÄISET	JF	9905700001	9905799999
990058	RJ SIIRTYVÄT	JG	9905800001	9905899999
9900060	VALUUTTATILIT	BZ	9906000001	9906099999
990060	VALUUTTAOTTOLAINAUS	BZ	9906000001	9906099999
9900061	VALUUTTATILIT / AGIOT	CA	9906100001	9906199999 DARRAGI/OVARP002
990061	VALUUTTAOTTOLAINAUS /AGIOT	CA	9906100001	9906199999
9900062	VALUUTTATILIT/SIIRTYVÄ KORKO	CB,CC	9906200001	9906299999 DARRASK/OVARP002
990062	VALUUTTAOTTOLAINAUS/SIIRTYVÄT ERÄT	CB / CC	9906200001	9906299999
9900063	LÄHTEVÄT ULKOMAAN MAKSUT	CD	9906300001	9906399999 LUMR124
990065	BLV TILINP. PYSYVÄ	JN	9906500001	9906599999
990066	BLV TP PERUUTETTAVA	JO	9906600001	9906699999
990068	BLT TILINP. PYSYVÄ	JQ	9906800001	9906899999
990069	BLT TP PERUUTETTAVA	JR	9906900001	9906999999
9900070	SÄILYTYSPALKKIOT	CE	9907000001	9907099999
	SÄILYTYSPALKKIOLAKUTUS 2.11.94 ALKAEN			
990070	(KESÄ.- JA JOULUK)	CE	9907000001	9907099999
9900071	ARVOPAPREIDEN MYYNTIPALKKIOT	CF	9907100001	9907199999
	JVK.MERKINTÄ/ARVOPAPEREIDEN			
990071	VÄL.PALKKIOT	CF	9907100001	9907199999
990072	BOND/JVK/EI KÄYTÖSSÄ	VZ	9907200001	9907299999
990073	BOND/S. KOROT. PÄIV./EI KÄYTÖSSÄ	UC	9907300001	9907399999
990074	BOND/ARV. KK. L./EI KÄYTÖSSÄ	UD	9907400001	9907499999
990075	BOND/HINTAERO PÄIV./EI KÄYTÖSSÄ	UF	9907500001	9907599999
990076	Prepaid maksutapahtumat	KK	9907600001	9907699999
990077	REPO NORMAALIKIRJAUKSET/EI KÄYTÖSSÄ	YA	9907700001	9907799999
9900078	MAKSULIIKETILIN KATESIIRTO	EC	9907800001	9907899999 OKO/PR93
990078	KATESIIRTO OTTO/OPTO	YB	9907800001	9907899999
990079	BOND/ARVOPÄIVÄKIRJAUKSET	YC	9907900001	9907999999
9900080	SJJOITUSRESKONTRA/OVC	GJ	9908000001	9908099999
9900081	KORJAUSTOSITELAJI	CH	9908100001	9908199999
9900082	HALTIA VUOKRASAAMISET	EH	9908200001	9908299999
9520005	YIT-VUOKRAT	EH	9908200001	9908299999
677	KORVA/PÄIVITTÄISET	CJ	9908300001	9908399999
678	KORVA/HINTAEROT	CJ	9908300001	9908399999
9900083	KORVA-TAPAHTUMAT	CJ	9908300001	9908399999
9900083	KORVA PÄIVITTÄISET	CJ	9908300001	9908399999
9900042	PLATINAJÄRJESTELMÄ	BW	9908400001	9908499999
9900085	KIINTEISTÖRESKONTRA / UUSI	CI	9908500001	9908599999
9900086	OKO:N LAINAT	CM	9908600001	9908699999
990086	OKO:N LAINAT OP:LLE	CM	9908600001	9908699999
990087	REPO ARVOPÄIVÄKIRJAUKSET/EI KÄYTÖSSÄ	YK	9908700001	9908799999
9900088	HALTIA VASTIKERESKONTRA	EF	9908800001	9908899999
9900089	HALTIA VASTEKESUORITUKSET	EI	9908900001	9908999999
9900091	MAKSULIIKE /ASLA	CN	9909100001	9909199999 ALARKP01 JA 13
9900092	ASLA/OHMO	GA	9909200001	9909299999
9900095	VILU/KOTIPANKKI	GG	9909500001	9909599999
990995	OKO:N KIRJAUSYHTEENVETO / OPTO	YN	9909950001	9909959999
9901001	OTTOLAINAUS/SIIR.KOR.PERUUTUS	BC	9910010001	9910019999 OT003/ OTORP003
991001	OTTOLAINAUS / SIIRTYVÄT ERÄT	YO / YP	9910010001	9910019999
9901002	ETUKÄTEEN MAKS.KOROT/TILINP.	BE,ED	9910020001	9910029999 AMR827
991003	LOAN IQ/OKO	GN	9910030001	9910039999
	ANTO AGIO KIRJAUKSET JA			
991004	PENNINPYÖRISTYKSET	YQ	9910040001	9910049999
991005	YPA LAINAT	YR	9910050001	9910059999
991006	YPA LAINAT SIIRTYVÄT (eurot)	YS / YT	9910060001	9910069999
991048	YPA LAINAT SIIRTYVÄT (valuutat)	YS / YT	9910060001	9910069999
991007	KESKUSPANKKIPALVELUOSASTON LAINAT (RO)	YU	9910070001	9910079999
991008	RO SIIRTYVÄT	YV / YW	9910080001	9910089999
991009	PERINTÄANTOLAINAUS (PA)	YX	9910090001	9910099999

Sovellus- tosite ')	Nimi	Tosite- laji	Numerosarja	
			alku	loppu
991010	PA SIIRTYVÄT	YY / YZ	9910100001	9910109999
9901011	OTTOLAINAUS /SIIRTYVÄ KORKO	BB	9910110001	9910119999 OT003
991012	YA-JS S. KORK. PER.	UK	9910120001	9910129999
9901013	ALS:N HOITOPALKKIOT	BN,BO	9910130001	9910139999 AMR830
991013	RO-JS S. KORK. PER.	UG	9910130001	9910139999
991014	PA-JS S. KORK. PER.	UH	9910140001	9910149999
991015	RO/AGIOKIRJAUKSET	UI	9910150001	9910159999
991016	PA/AGIOKIRJAUKSET	UJ	9910160001	9910169999
9910002	ALS-JOLLA CAP PÄIVITTÄISET	JJ	9910200001	9910209999
9901021	OPTO / SIIRTYVÄ KORKO	BT,BU	9910210001	9910219999 PR402
991024	YA VIRO AGIOT	RP	9910240001	9910249999
991025	YA VIRO PÄIVITTÄISET	RJ	9910250001	9910259999
991026	YA VIRO SIIRTYVÄT	RO	9910260001	9910269999
991027	YA VIRO AA-PERUUTUKSET	RU	9910270001	9910279999
9901003	ANTOLAINAUS /Okopankki	EY,EZ	9910300001	9910399999
991034	YA LATVIA AGIOT	RR	9910340001	9910349999
991035	YA LATVIA PÄIVITTÄISET	RK	9910350001	9910359999
991036	YA LATVIA SIIRTYVÄT	RQ	9910360001	9910369999
991037	YA LATVIA AA-PERUUTUKSET	RX	9910370001	9910379999
9901042	PLATINAJÄRJESTELMÄ/SIIRTYVÄ	BX,BR	9910420001	9910429999 BJER221
991044	YA LIETTUA AGIOT	RT	9910440001	9910449999
991045	YA LIETTUA PÄIVITTÄISET	RL	9910450001	9910459999
991046	YA LIETTUA SIIRTYVÄT	RS	9910460001	9910469999
991047	YA LIETTUA AA-PERUUTUKSET	RY	9910470001	9910479999
9901050	ALS/PREMIOT JA ARV.	GH	9910500001	9910509999
9901055	ALS/JOHD.AR.V.PER.	GI	9910550001	9910559999
9901083	KORVA-TAPAHTUMAT/SIIRT. KORKO	CK,CL	9910830001	9910839999
9901083	KORVA OSAKKEET /SIIRTYVÄT	CK,CL	9910830001	9910839999
990083	KORVA RM/ARVOSTUKSET	CK	9910830001	9910839999
991083	KORVA RM/ARVOST.PER.	CL	9910830001	9910839999
9901086	OKO:N LAINOJEN SIIRTYVÄT	CV	9910860001	9910869999
991086	OKO:N LAINAT OP:LLE / SIIRTYVÄT	CV / CY	9910860001	9910869999
9901091	MAKSULLIKE /ASLA /SIIRTYVÄ KORKO	CQ,CP	9910910001	9910919999 ALARKP06 JA 07
9901092	SSP:N KAUPPAHINNAN JAKSOTUS	CQ,CZ	9910920001	9910929999
9901093	ASLA/OHMO/SIIRTYVÄT	GB	9910930001	9910939999
991111	OKOPANKIN TASESIIRROT / OL	XA	9911110001	9911119999
991112	OKOPANKIN TASESIIRROT /ALS	XB	9911120001	9911129999
991113	OKOPANKIN TASESIIRROT / VALUUTTAKASSA	XC	9911130001	9911139999
991114	OKOPANKIN TASESIIRROT / DA	XD	9911140001	9911149999 ACR3B1/ACR3B2
9910201	ATK-LASKUTUS OPK /JP	CS	9912010001	9912019999
990176	PREPAID TILITYKSET	KT	9917600001	9917699999
991995	OPTON KONEKIELISET SIIRT.KOROT	XE / XF	9919950001	9919959999
992001	TERMIINI / H TAI TR	XG	9920010001	9920019999
9920002	ALS-JOLLA CAP TILINPÄÄTÖS	JK	9920020001	9920029999
992005	FRA PÄÄOMAT	XH	9920050001	9920059999
990201	ATK-LASKUTUS / OKO	YL	9920100001	9920199999
9900202	SRJ-PALKKIONPALAUTUS/JAKSOTUS/OP- RAHASTO	IA	9920200001	9920299999
	SRJ-			
9900203	PALKKIONPALAUTUS/JAKSOTUS/SAAJAYHTIÖT	IB	9920300001	9920399999
9900205	OMISTAJAJÄSENREKISTERI	CT	9920500001	9920599999 JRER110
990207	TALLETUSSIIRROT	YM	9920700001	9920799999
679	PÄÄOMAKONVERSIOT	Z4	9920830001	9920839999
9902083	PÄÄOMAKONVERSIOT	Z4	9920830001	9920839999
992100	PANKKITAKAUKSET	XI	9921000001	9921009999 PTKR3301
992101	PANKKITAKAUSET / AGIOT	XJ	9921010001	9921019999
992102	HENKIVAKUUTUS	HV	9921020001	9921029999
683	ARVOSTUSKONVERSIO/PURKU	Z5	9921830001	9921839999
9902183	ARVOSTUSKONVERSIO/PURKU	Z5	9921830001	9921839999
684	ARVOSTUSKONVERSIO/UUDET	Z6	9922830001	9922839999
9902283	ARVOSTUSKONVERSIO/UUDET	Z6	9922830001	9922839999
992400	CPICS (TASEEN ULKOPUOLISET)	XL	9924000001	9924009999
9903001	SALDONSIIRO	Z1	9930010001	9930019999
9903001	SALDONSIIROT	Z1	9930010001	9930019999
993002	TERMIINIT PISTE-EROT SIIRT.	XM / XN	9930020001	9930029999
9903003	EURO	Z3	9930030001	9930039999
9903003	EURO	Z3	9930030001	9930039999
9930002	ALS-JOLLA CAP TASEEN ULKOPUOLISET	JL	9930200001	9930209999
993009	TERMIINIT PISTE-EROT	XO / XP	9930090001	9930099999
994005	TERMIINIT / AGIOT	XQ	9940050001	9940059999
994006	TERMIINIT / AGIOT PALAUTUS	XR	9940060001	9940069999
9940007	LJR OPA-SIIRROT	MX	9940700001	9940799999
9940008	LJR ERIKOISLAINAT	MD	9940080001	9940089999
994010	FRA ARVOSTUKSET	XS / XT	9940100001	9940109999
9940104	LJR EFEKT.KORON HINTAERO	ME	9941040001	9941049999
9940105	LJR EFEKT.KORON HINTAERO PERUUTUS	MF	9941050001	9941059999
9940106	LJR ETUKÄTEEN MAKS.KOROT TP	MG	9941060001	9941069999
9940107	LJR ETUKÄTEEN MAKS.KOROT TP PERUUTUS	MH	9941070001	9941079999
9940108	LJR ERIK.LAINOJEN SIIRT. HOITOPALKKIOT	MI	9941080001	9941089999
9940109	LJR ERIK.LAINOJEN SIIRT. HOITOPALKKIOT PERUUTUS	MJ	9941090001	9941099999

Sovellus- tosite ')	Nimi	Tosite- laji	Numerosarja	
			alku	loppu
9940110	LJR-JOLLA CAP PÄIVITTÄISET	MM	9941100001	9941109999
9940111	LJR-JOLLA CAP KK-VAIHDE PERUUTUS	ei vielä varattu		
9940112	LJR-JOLLA CAP ARVOSTUKSET	MN	9941120001	9941129999
9940113	LJR-JOLLA CAP ARVOSTUKSET PERUUTUS	ei vielä varattu		
9940114	LJR-JOLLA CAP TASEEN ULKOPUOLISET	MO	9941140001	9941149999
9940115	LJR-JOLLA CAP TASEEN ULKOPUOLISET PERUUTUS	ei vielä varattu		
9940116	LJR-KALA PREEMIOIT JA ARVOSTUKSET	MP	9941160001	9941169999
9940117	LJR-KALA ARVOSTUSTEN PERUUTUS	MR	9941170001	9941179999
9940120	LJR ARVONALENTUMISET	MU	9941200001	9941209999
9940121	LJR ARVONALENTUMISET PERUUTUS	MV	9941210001	9941219999
995	AGIOT/ULKOMAANRESKONTRAT	XU	9950010001	9950019999
9950002	JORE TILINPÄÄTÖS	KD	9950020001	9950029999
9960002	JORE TASEEN ULKOP.	KE	9960020001	9960029999
9970002	CHF-TP-VIENNIT	KL	9970020001	9970029999
9970003	CHF-TAUP-VIENNIT	KM	9970030001	9970039999
	ULKOM.SIIRTYVIEN KORKOJEN			
998	AUTOMAATTIKIRJAUS	XX	9980000001	9980999999
999	VALUUTTALUOTTO	XY	9990000001	9990999999
	PERUUTUS / KUMPPANIKOODIT	PK	9999970001	9999979999
	E-FLOW PERUUTUS	EP	9999980001	9999989999
	YLEINEN PERUUTUSTOSITE	PE	9999990001	9999999999

SAPin tositemäärittäjäkirja, kuukausipääkirja ja SAPin Ostovelka- ja myyntisaamistilien pääkirja

*) on arkistoitu LEA -arkistointijärjestelmään.

Tositteet on joko laadittu konekielisenä tai tulostettu paperille ja ne säilytetään kansiossa tai arkistoituna

***) REA-arkistointijärjestelmään


****) Raportit arkistoitu marraskuusta 2006 lähtien Aditron eArkistossa

Rinnakkaisissa sovellustositenumeroissa lyhyemmät sovellustositenumerot ovat peräisin Intime-kirjanpitojärjestelmästä, pidemmät FMS-kirjanpitojärjestelmästä.

Jatkossa yksi sovellustositenumero kaikkien yritysten käyttöön (SAP kaikilla käytössä).


1. Tilinpäätöksen ja toimintakertomuksen allekirjoitus

Tampereella tammikuun 29. päivänä 2018



Jorma Hyrskyluoto


Markku Sotara


Satu Eskelinen


Virpi Kaasalainen



Mikko Kuitunen



Mikko Rosenlund
toimitusjohtaja

2. Lausunto tilinpäätöksestä ja toimintakertomuksesta

Hallintoneuvosto on tänään pidetyssä kokouksessa perehtynyt pankin tilinpäätökseen ja toimintakertomukseen. Vuoden 2018 edustajiston kokoukselle hallintoneuvosto toteaa lausuntonaan, että pankkia on hoidettu lain ja säännösten mukaisesti ja että hallintoneuvostolla ei ole Tampereen Seudun Osuuspankin tilinpäätöksen eikä toimintakertomuksen johdosta huomautettavaa. Hallintoneuvosto yhtyy hallituksen esitykseen ylijäämää koskeviksi toimenpiteiksi.

Tampereella tammikuun 29. päivänä 2018


Janne Ruohonen
hallintoneuvoston puheenjohtaja



Tiina Sahamies
hallintoneuvoston sihteeri

3. Tilintarkastajien merkintä suoritetusta tilintarkastuksesta

Suoritetusta tarkastuksesta on annettu erillinen tilintarkastuskertomus.

Tampereella helmikuun 5. päivänä 2018

Moore Stephens Rewinet Oy
Tilintarkastusyhteisö


Jari Paloniemi
KHT-tilintarkastaja

TILINTARKASTUSKERTOMUS

Tampereen Seudun Osuuspankin edustajistolle

Tilinpäätöksen tilintarkastus

Lausunto

Olemme tilintarkastaneet Tampereen Seudun Osuuspankin (y-tunnus 0828972-6) tilinpäätöksen tilikaudelta 1.1.–31.12.2017. Tilinpäätös sisältää sekä konsernin että emo-osuuspankin taseen, tuloslaskelman, rahoituslaskelman ja liitetiedot.

Lausuntonamme esitämme, että tilinpäätös antaa oikean ja riittävän kuvan konsernin sekä emo-osuuspankin toiminnan tuloksesta ja taloudellisesta asemasta Suomessa voimassa olevien tilinpäätöksen laatimista koskevien säännösten mukaisesti ja täyttää lakisääteiset vaatimukset.

Lausuntomme on ristiriidaton tarkastusvaliokunnalle annetun lisäraportin kanssa.

Lausunnon perustelut

Olemme suorittaneet tilintarkastuksen Suomessa noudatettavan hyvän tilintarkastustavan mukaisesti. Hyvän tilintarkastustavan mukaisia velvollisuuksiamme kuvataan tarkemmin kohdassa *Tilintarkastajan velvollisuudet tilinpäätöksen tilintarkastuksessa*.

Olemme riippumattomia emo-osuuspankista ja konserniyrityksistä niiden Suomessa noudatettavien eettisten vaatimusten mukaisesti, jotka koskevat suorittamaamme tilintarkastusta ja olemme täyttäneet muut näiden vaatimusten mukaiset eettiset velvollisuutemme.

Emme ole suorittaneet EU-asetuksen 537/2014 5. artiklan 1 kohdassa tarkoitettuja kiellettyjä palveluja. Emme ole suorittaneet emo-osuuspankille taikka konserniyhtiöille muita kuin tilintarkastuspalveluita.

Käsityksemme mukaan olemme hankkineet lausuntomme perustaksi tarpeellisen määrän tarkoitukseen soveltuvaa tilintarkastusevidenssiä.

Merkittävimmät arvioidut olennaisen virheellisuuden riskit

Olemme alla kuvanneet arviomme merkittävimmistä olennaisen virheellisuuden riskeistä, mukaan lukien väärinkäytöksestä johtuvan olennaisen virheellisuuden riskeistä, sekä esittäneet yhteenvedon siitä, miten olemme toimineet näiden riskien johdosta.

- Saamiset yleisöltä ja julkisyhteisöiltä tilinpäätöksen liitteet 13,15

Saamiset yleisöltä ja julkisyhteisöiltä, yhteensä 2.685,4 miljoonaa euroa, on emo-osuuspankin taseen merkittävin erä muodostaen 78 % taseen loppusummasta. Lainojen ja muiden saamisten arvonalennuksia kirjataan saamiskohtaisesti ja saamisryhmäkohtaisesti. Arvonalennukset arvioidaan saamiskohtaisesti ja saamiskohtainen arvonalennus kirjataan silloin, kun on saatu objektiivista näyttöä siitä, että saamista ei saada perityksi täysimääräisesti. Saamisryhmäkohtainen arvonalentumisten määrittäminen perustuu laskentamalliin, jota OP

Osuuskunta arvioi ja validoi säännönmukaisesti. Johtuen saamisten arvostamiseen liittyvästä johdon harkinnasta saamiskohtaisten arvonalennusten kirjaamisen ajankohdassa ja määrässä, on saamisten arvioitu sisältävän merkittävän olennaisen virheellisuuden riskin.

Tarkastustoimenpiteisiin on sisältynyt saamisten kirjaus- ja arvostusperiaatteiden asianmukaisuuden arviointia sekä lainojen arvonalentumisten määrittämiseen ja kirjaamiseen liittyvien sisäisten kontrollien testausta. Olemme perehtyneet saamisryhmäkohtaisten arvonalennusten kirjaukseen sekä arvioineet saamia ja arvonalentumisia koskevien liitetietojen asianmukaisuutta.

Tilinpäätöstä koskevat hallituksen ja toimitusjohtajan velvollisuudet

Hallitus ja toimitusjohtaja vastaavat tilinpäätöksen laatimisesta siten, että se antaa oikean ja riittävän kuvan Suomessa voimassa olevien tilinpäätöksen laatimista koskevien säännösten mukaisesti ja täyttää lakisäätteiset vaatimukset. Hallitus ja toimitusjohtaja vastaavat myös sellaisesta sisäisestä valvonnasta, jonka ne katsovat tarpeelliseksi voidakseen laatia tilinpäätöksen, jossa ei ole väärinkäytöksestä tai virheestä johtuvaa olennaista virheellisyyttä.

Hallitus ja toimitusjohtaja ovat tilinpäätöstä laatiessaan velvollisia arvioimaan emo-osuuspankin ja konsernin kykyä jatkaa toimintaansa ja soveltuviin tapauksiin esittämään seikat, jotka liittyvät toiminnan jatkuvuuteen ja siihen, että tilinpäätös on laadittu toiminnan jatkuvuuteen perustuen. Tilinpäätös laaditaan toiminnan jatkuvuuteen perustuen, paitsi jos emo-osuuspankki tai konserni aiotaan purkaa tai toiminta lakkauttaa tai ei ole muuta realistista vaihtoehtoa kuin tehdä niin.

Tilintarkastajan velvollisuudet tilinpäätöksen tilintarkastuksessa

Tavoitteenamme on hankkia kohtuullinen varmuus siitä, onko tilinpäätöksessä kokonaisuutena väärinkäytöksestä tai virheestä johtuvaa olennaista virheellisyyttä, sekä antaa tilintarkastuskertomus, joka sisältää lausuntonne. Kohtuullinen varmuus on korkea varmuustaso, mutta se ei ole tae siitä, että olennainen virheellisyys aina havaitaan hyvän tilintarkastustavan mukaisesti suoritettavassa tilintarkastuksessa. Virheellisyyksiä voi aiheutua väärinkäytöksestä tai virheestä, ja niiden katsotaan olevan olennaisia, jos niiden yksin tai yhdessä voitaisiin kohtuudella odottaa vaikuttavan taloudellisiin päätöksiin, joita käyttäjät tekevät tilinpäätöksen perusteella.

Hyvän tilintarkastustavan mukaiseen tilintarkastukseen kuuluu, että käytämme ammatillista harkintaa ja säilytämme ammatillisen skeptisyyden koko tilintarkastuksen ajan. Lisäksi:

- Tunnistamme ja arvioimme väärinkäytöksestä tai virheestä johtuvat tilinpäätöksen olennaisen virheellisuuden riskit, suunnittelemme ja suoritamme näihin riskeihin vastaavia tilintarkastustoimenpiteitä ja hankimme lausuntonne perustaksi tarpeellisen määrän tarkoitukseen soveltuvaa tilintarkastusevidenssiä. Riski siitä, että väärinkäytöksestä johtuva olennainen virheellisyys jää havaitsematta, on suurempi kuin riski siitä, että virheestä johtuva olennainen virheellisyys jää havaitsematta, sillä väärinkäytökseen voi liittyä yhteistoimintaa, väärentämistä, tietojen tahallista esittämättä jättämistä tai virheellisten tietojen esittämistä taikka sisäisen valvonnan sivuuttamista.
- Muodostamme käsityksen tilintarkastuksen kannalta relevantista sisäisestä valvonnasta pystyäksemme suunnittelemaan olosuhteisiin nähden asianmukaiset tilintarkastustoimenpiteet mutta emme siinä tarkoituksessa, että pystyisimme antamaan lausunnon emo-osuuspankin tai konsernin sisäisen valvonnan tehokkuudesta.
- Arvioimme sovellettujen tilinpäätöksen laatimisperiaatteiden asianmukaisuutta sekä johdon tekemien kirjanpidollisten arvioiden ja niistä esitettävien tietojen kohtuullisuutta.
- Teemme johtopäätöksen siitä, onko hallituksen ja toimitusjohtajan ollut asianmukaista laatia tilinpäätös perustuen oletukseen toiminnan jatkuvuudesta, ja teemme hankkimamme

tilintarkastusevidenssin perusteella johtopäätöksen siitä, esiintyykö sellaista tapahtumiin tai olosuhteisiin liittyvää olennaista epävarmuutta, joka voi antaa merkittävää aihetta epäillä emosuuspankin tai konsernin kykyä jatkaa toimintaansa. Jos johtopäätöksemme on, että olennaista epävarmuutta esiintyy, meidän täytyy kiinnittää tilintarkastuskertomuksessamme lukijan huomiota epävarmuutta koskeviin tilinpäätöksessä esitettäviin tietoihin tai, jos epävarmuutta koskevat tiedot eivät ole riittäviä, mukauttaa lausuntomme. Johtopäätöksemme perustuvat tilintarkastuskertomuksen antamispäivään mennessä hankittuun tilintarkastusevidenssiin. Vastaiset tapahtumat tai olosuhteet voivat kuitenkin johtaa siihen, ettei emo-osuuspankki tai konserni pysty jatkamaan toimintaansa.

- Arvioimme tilinpäätöksen, kaikki tilinpäätöksessä esitettävät tiedot mukaan lukien, yleistä esittämistapaa, rakennetta ja sisältöä ja sitä, kuvastaako tilinpäätös sen perustana olevia liiketoimia ja tapahtumia siten, että se antaa oikean ja riittävän kuvan.
- Hankimme tarpeellisen määrän tarkoitukseen soveltuvaa tilintarkastusevidenssiä konserniin kuuluvia yhteisöjä tai liiketoimintoja koskevasta taloudellisesta informaatiosta pystyäksemme antamaan lausunnon konsernitiilinpäätöksestä. Vastaamme konsernin tilintarkastuksen ohjauksesta, valvonnasta ja suorittamisesta. Vastaamme tilintarkastuslausunnosta yksin.

Kommunikoimme hallintoelinten kanssa muun muassa tilintarkastuksen suunnitellusta laajuudesta ja ajoituksesta sekä merkittävistä tilintarkastushavainnoista, mukaan lukien mahdolliset sisäisen valvonnan merkittävät puutteellisuudet, jotka tunnistamme tilintarkastuksen aikana.

Muut raportointivelvoitteet

Tilintarkastustoimeksiantoa koskevat tiedot

Edustajiston kokous on 28.3.2017 valinnut meidät suorittamaan tilintarkastustoimeksiantoa. Toimikausien yhteenlaskettu kesto on jatkunut tilintarkastuskertomuksen antamishetkellä keskeytyksettä 19 vuotta.

Muu informaatio

Hallitus ja toimitusjohtaja vastaavat muusta informaatiosta. Muu informaatio käsittää toimintakertomuksen. Tilinpäätöstä koskeva lausuntomme ei kata muuta informaatiota.


Velvollisuutenamme on lukea muu informaatio tilinpäätöksen tilintarkastuksen yhteydessä ja tätä tehdessämme arvioida, onko muu informaatio olennaisesti ristiriidassa tilinpäätöksen tai tilintarkastusta suoritettaessa hankkimamme tietämyksen kanssa tai vaikuttaako se muutoin olevan olennaisesti virheellistä. Velvollisuutenamme on lisäksi arvioida, onko toimintakertomus laadittu sen laatimiseen sovellettavien säännösten mukaisesti.

Lausuntonamme esitämme, että toimintakertomuksen ja tilinpäätöksen tiedot ovat yhdenmukaisia ja että toimintakertomus on laadittu toimintakertomuksen laatimiseen sovellettavien säännösten mukaisesti.

Jos teemme suorittamamme työn perusteella johtopäätöksen, että toimintakertomuksessa on olennainen virheellisyys, meidän on raportoitava tästä seikasta. Meillä ei ole tämän asian suhteen raportoitavaa.

Tampere 5. helmikuuta 2018

Moore Stephens Rewinet Oy
Tilintarkastusyhteisö


Jari Paloniemi
KHT-tilintarkastaja