


Tilinpäätös 2017

Perhonjokilaakson Osuuspankki





SISÄLLYSLUETTELO

sivu

1-18 Toimintakertomus

19 Osuuspankin tuloslaskelma ja tase, pro forma

20 Osuuspankin tase, pro forma

21-42 Liitetiedot, pro forma

43 Osuuspankin tuloslaskelma

44 Osuuspankin tase

45-46 Osuuspankin rahoituslaskelma

**Osuuspankin tuloslaskelman ja taseen liitteenä
annettavat tiedot**

47-59 Osuuspankin tilinpäätöksen merkittävimmät laatimisperiaatteet

60-82 Liitetiedot (virallinen)

**83-91 Luettelo kirjanpito- ja tositteiden lajeista sekä selvitys
niiden säilytystavoista**

92 Hallituksen allekirjoitus

92 Hallintoneuvoston lausunto

92 Tilintarkastajien merkintä suoritetusta tilintarkastuksesta

HALLITUKSEN TOIMINTAKERTOMUS

Perhonjokilaakson Osuuspankin korkokate kasvoi ja pankin liikevoitto oli suurempi kuin edellisvuonna. Tilikaudella kirjattiin vertailukautta hieman vähemmän arvonalentumistappioita luotoista ja muista sitoumuksista. Arvonalentumisten määrä suhteutettuna luotto- ja takauskantaan pysyi alhaisella tasolla. Luottokanta ja talletuskanta kasvoivat edellisvuodesta. CET1 vakavaraisuussuhde oli edellisvuotta parempi.

Tilikauden aikana Vetelin Osuuspankki sulautui Kaustisen Osuuspankkiin. Sulautuminen merkittiin kaupparekisteriin 31.5.2017. Samassa yhteydessä Kaustisen Osuuspankin nimi muutettiin Perhonjokilaakson Osuuspankiksi. Sulautumisen tarkoituksena oli parantaa pankin kykyä vastata kasvavaan kilpailuun, viranomaisten lisääntyvään sääntelyyn ja digitaalisuuden tuomiin kustannustehokkuusvaatimuksiin.

Perhonjokilaakson Osuuspankilla on konttorit Kaustisen ja Vetelin kuntien keskustoissa. Vetelin Osuuspankin jäsenet ovat ilman eri hakemusta Perhonjokilaakson Osuuspankin jäseniä ja säilyttävät heille kuuluvat oikeutensa.

Toimintakertomuksessa on esitetty Perhonjokilaakson Osuuspankin ja sulautuneen Vetelin Osuuspankin yhteenlaskettuja pro forma tilinpäätöslukuja ja niiden kehitystä. Vertailukausien pro forma tilinpäätöstiedot on laadittu laskemalla sulautuneen ja vastaanottaneen pankin tilinpäätöserät yhteen. Tilinpäätös sisältää virallisen tuloslaskelman ja taseen, jossa sulautuneen Vetelin Osuuspankin tulos on huomioitu ajalta 1.1. – 31.5.2017.

Avainlukuja

| Avainlukuja | 2017 | 2016 | Muutos |
|---------------------------------------|-------|-------|--------|
| Liikevoitto, 1000 euroa | 1 204 | 1 169 | 3,0 |
| Kulujen suhde tuottoihin, % | 59,6 | 56,9 | 2,7 |
| Oman pääoman tuotto (ROE), % | 5,4 | 5,6 | -0,2 |
| Ydinpääoman (CET1) vakavaraisuussuhde | 47,52 | 46,97 | 0,55 |
| Henkilöstö keskimäärin | 14 | 14 | 0 |
| Omistaja-asiakkaat | 4 083 | 3 854 | 229 |

OP Ryhmä

Perhonjokilaakson Osuuspankki on jäsentensä omistama osuuskuntamuotoinen talletuspankki, joka harjoittaa toimialueellaan paikallista vähittäispankkitoimintaa. Kaikki jäsenet ovat omistaja-asiakkaita, joista jokaisella on yksi yhtäläiset oikeudet tuottava jäsenosuus.

Osuuspankki kuuluu OP Ryhmään, joka on johtava suomalainen finanssiryhmä. Se koostuu itsenäisistä osuuspankeista ja niiden keskusyhteisöstä OP Osuuskunnasta tytäryhtiöineen. OP Ryhmän ja sen jäsenpankkien keskitettyjen palveluiden kehittämisestä ja tuottamisesta vastaavat OP Osuuskunta sekä sen tytäryhtiöt OP-Palvelut Oy ja OP Asiakaspalvelut Oy. OP Osuuskunta toimii koko OP Ryhmän strategisena omistusyhteisönä ja ryhmäohjauksesta ja valvonnasta vastaavana keskusyhteisönä.

Osuuspankki on OP Osuuskunnan jäsenluottolaitos. OP Osuuskunta ja sen jäsenluottolaitokset yhdessä niiden konsolidointiryhmiin kuuluvien yhteisöjen kanssa muodostavat yhteenliittymän, josta säädetään laissa talletuspankkien yhteenliittymästä. Lakien mukaan keskusyhteisö ja sen jäsenluottolaitokset vastaavat toistensa veloista ja sitoumuksista ja niiden vakavaraisuutta, maksuvalmiutta ja asiakasriskejä valvotaan yhteenliittymän tasolla. OP Ryhmän vakuutusyhtiöt eivät kuulu keskinäisen vastuun piiriin.

Toimintaympäristö

Suhdannekehitys vahvistui selvästi vuonna 2017. Luottamus talouteen koheni edelleen vuoden loppua kohti. Maailmantalous kasvoi ennakkotietojen mukaan nopeinta vauhtia yli viiteen vuoteen. Euroalueen talouskasvu ylsi vuonna 2017 parhaaseen vauhtiin kuluvalla vuosikymmenellä.

Inflaatio säilyi maltillisena suotuisasta talouskehityksestä huolimatta. Euroopan keskuspankki jatkoi elvyttävää politiikkaansa. Arvopaperiostoja jatkettiin koko vuoden ajan 60 miljardilla eurolla kuukaudessa, ja ohjaukorot säilyivät ennallaan. Euribor-korot säilyivät negatiivisina. Pidemmät korot nousivat hieman vuoden 2017 aikana.

Suomessa talous kasvoi vahvasti laajalla rintamalla. Yritykset lisäsivät investointejaan voimakkaasti, ja vankka kuluttajien luottamus siivitti kulutuksen hyvään kasvuun. Rakentaminen oli runsasta ja asuntokauppa vilkastui. Asuntojen hinnat nousivat keskimäärin hieman, mutta alueelliset erot korostuivat.

Kotitalousluottojen kasvu jatkui vuonna 2017 noin kolmen prosentin vauhdilla. Uusien nostettujen asuntolainojen keskiprosentti laski loppuvuonna alle prosenttiin. Uusien asuntolainasopimusten keskiprosentti on Suomessa euromaiden matalin. Asuntoyhteisö- ja yrityslainakannan kasvu hidastui loppuvuonna. Kotitalouksien ja yritysten luotonkysynnän odotetaan olevan vuoden 2018 ensimmäisellä neljänneksellä vuodentakaista vilkkaampaa.

Suomen talouden kehitys vaikutti taloudelliseen toimeliaisuuteen myös Perhonjokilaakson Osuuspankin toimialueella.

Vastuullisuus

Yhteiskuntavastuu on tiivis osa OP Ryhmän ja osuuspankkien liiketoimintaa ja strategiaa. Vastuullisuuden perusta rakentuu perustehtäväämme, yhteisiin arvoihimme, vahvalle vakavaraisuudelle ja osaavalle riskienhallinnalle, joita asiakasomisteinen liiketoimintamallimme tukee. Yhteiskuntavastuun näkökulmista huomioimme taloudellisen ja sosiaalisen vastuun sekä ympäristövastuun. Tavoitteemme yhteiskuntavastuussa on olla toimialan edelläkävijä Suomessa. OP Ryhmä raportoi vastuullisuuden tunnusluvut GRI G4 -viitekehyksen mukaisesti. Vastuullisuusraportti on luettavissa sivustolta op-year2017.fi

Olellaiset tapahtumat tilikaudella

Perhonjokilaakson osuuspankki myi Tuotto-osuuksia vuoden aikana 538 tuhannella eurolla (342). Tuotto-osuus on asiakasomistajan vapaaehtoinen sijoitus osuuspankin omaan pääomaan. Tuotto-osuudet voidaan lukea pankin ydinvakavaraisuuteen. Tuotto-osuuden tuottotavoite vuodelle 2017 oli 3,25 prosenttia. OP Ryhmän hallintoneuvosto on vahvistanut myös vuodelle 2018 tuottotavoitteeksi 3,25 prosenttia. Osuuspankki on sijoittanut osan Tuotto-osuuksista saamastaan pääomasta OP Osuuskunnan osuuspääomaan.

Verottaja on palauttanut KHO:n 27.2.2017 päätöksen mukaisesti OP-bonuksista maksetut arvonnäköverot vuosilta 2010-2016 yhteensä 31 tuhatta euroa. ALV-palautukset on kirjattu liiketoiminnan muihin tuottoihin.

Pankkien yhdistymisen lisäksi Perhonjokilaakson Osuuspankilli ei ollut muita olellaisia tapahtumia tilikaudella.

Olellaiset tapahtumat tilikauden päättymisen jälkeen

Osuuspankki ottaa käyttöön 1.1.2018 Finanssivalvonnan määräyksiin ja ohjeisiin (2/2016) sisältyvät kohdat IFRS 9 -standardista "Rahoitusinstrumentit" sekä muut IFRS 9 -standardin voimaantulosta 1.1.2018 johtuvat muutokset. Osuuspankin kannalta merkittävin muutos on, että myönnettyistä luotoista kirjataan aiempaa etupainotteisemmin arvonalentumisia perustuen odotettavissa oleviin luottotappioihin. IFRS 9 -standardi aiheuttaa muutoksia myös laatimisperiaatteisiin, oikaisuja taseeseen aiemmin kirjattujen saamisten määriin ja rahoitusinstrumenttien luokitteluun.

Kirjanpitoarvoihin tehdyt oikaisut kirjataan siirtymäpäivänä avaavan taseen kertyneisiin voittovaroihin.

Perhonjokilaakson Osuuspankilla ei ole ollut muita olennaisia tapahtumia tilikauden päättymisen jälkeen.

Osuuspankin tulos

Liikevoittoon vaikuttaneiden keskeisimpien tuotto- ja kuluerien kehitys kolmelta viimeiseltä vuodelta sekä vuoden 2017 muutos on kuvattu alla olevassa taulukossa.

| Tulosanalyysi | 2017 | 2016 | Muutos, % | 2015 |
|-------------------------------------------------------------------------|--------------|--------------|------------------|--------------|
| 1000 euroa | | | | |
| Tuotot | | | | |
| Korkokate | 1 790 | 1 727 | 4,0 | 1 761 |
| Muut tuotot | | | | |
| Tuotot oman pääoman ehtoista sijoituksista | 638 | 662 | -3,7 | 808 |
| Palkkiotuotot, netto | 600 | 573 | 4,7 | 571 |
| Arvopaperikaupan ja valuuttatoiminnan nettotuotot | 2 | 0 | 799,3 | 7 |
| Myytäviksi olevien rahoitusvarojen nettotuotot | 111 | 81 | 38 | 31 |
| Suojauslaskennan nettotulos | - | - | | - |
| Sijoituskiinteistöjen nettotuotot | 6 | 1 | 760,5 | 4 |
| Liiketoiminnan muut tuotot | 97 | 49 | 99,8 | 47 |
| Yhteensä | 1 454 | 1 364 | 6,6 | 1 467 |
| Tuotot yhteensä | 3 244 | 3 091 | 5,0 | 3 228 |
| Kulut | | | | |
| Henkilöstökulut | 762 | 808 | -5,7 | 820 |
| Muut hallintokulut | 872 | 654 | 33,3 | 603 |
| Poistot ja arvonalentumiset aineellisista ja aineettomista hyödykkeistä | 50 | 41 | 22,1 | 40 |
| Liiketoiminnan muut kulut | 250 | 257 | -2,4 | 284 |
| Kulut yhteensä | 1 935 | 1 760 | 9,9 | 1 746 |
| Arvonalentumiset luotoista ja muista sitoumuksista | 105 | 163 | -35,8 | 34 |
| Muiden rahoitusvarojen arvonalentumistappiot | - | - | | - |
| Liikevoitto (-tappio) | 1 204 | 1 169 | 3,0 | 1 448 |

Liikevoitto kasvoi vertailukaudesta ja oli 1 204 tuhatta euroa. Korkokate kasvoi sulautuneen osuuspankin yhdistetyn korkokatteen, luottokannan kasvun sekä talletusvarainhankinnan kustannusten laskun ansiosta. Henkilöstökulut supistuivat hieman johtuen toiminnan tehostamisesta. Arvonalentumiset saamisista laskivat vertailukaudesta ja suhteutettuna luotto- ja takauksentaan pysyivät matalalla tasolla.

Liiketoiminnan muita kuluja kasvatti OP Ryhmän sisäiset kehittämismaksut, tietotekniikkakulujen kasvu sekä yhdistymisestä aiheutuneet kertaluonteiset kulut.

Osuuspankin palkkiotuotot kasvoivat vertailuvuodesta. Palkkiot luotonannosta ja maksuliikkeestä pysyivät edellisen vuoden tasolla, muut palkkiotuotot kasvoivat. Palkkiotuottoihin sisältyy vähennyksenä omistaja-asiakkaille myönnetty OP-bonukset.

Palkkiotuottoja kertyi seuraavasti:

| Palkkiotuotot | | | |
|-----------------------------------------------------|-------------|-------------|------------------|
| 1000 euroa | 2017 | 2016 | Muutos, % |
| Talletuksista | 9 | 10 | -16,2 |
| Luotonannosta | 253 | 257 | -1,5 |
| Maksuliikkeestä | 407 | 405 | 0,4 |
| Arvopapereiden välityksestä ja liikkeeseen laskusta | 35 | 31 | 13,3 |
| Omaisuuksien hoidosta ja lainopillisista tehtävistä | 73 | 85 | -14,5 |
| Takauksista | 10 | 11 | -2,8 |
| Vakuutusten välityksestä | 170 | 202 | -15,9 |
| Muut | 189 | 112 | 68,6 |
| Yhteensä | 1 146 | 1 113 | 2,9 |
| OP-bonukset | -426 | -408 | 4,4 |
| Palkkiotuotot yhteensä | 720 | 705 | 2,1 |
| Palkkiokulut | 120 | 132 | -9,3 |
| Palkkiotuotot, netto | 600 | 573 | 4,7 |

Luottojen nettomääräiset arvonalentumistappiot supistuivat edellisvuodesta. Luotoista ja takausaamisista kirjattiin arvonalentumistappioita seuraavasti:

| Luottojen ja takausaamisten arvonalentumistappiot | | | |
|----------------------------------------------------------|-------------|-------------|------------------|
| 1000 euroa | 2017 | 2016 | Muutos, % |
| Arvonalentumisten bruttomäärä | 272 | 145 | 88,1 |
| Vähennykset | -168 | -22 | 672,5 |
| Arvonalentumisten nettomäärä | 105 | 163 | -35,8 |
| Arvonalentumiset luotto- ja takauskannasta % | 0,1 | 0,1 | -0,1 |

Tase ja taseen ulkopuoliset sitoumukset

Keskeisiä tase- ja sitoumuseriä

Keskeisimpien tase- ja sitoumuserien kehitys kolmelta vuodelta ja vuoden 2017 muutos on kuvattu alla olevassa taulukossa.

| Keskeisiä tase- ja sitoumuseriä | 31.12.2017 | 31.12.2016 | Muutos, % | 31.12.2015 |
|----------------------------------------|-------------------|-------------------|------------------|-------------------|
| 1000 euroa | | | | |
| Tase | 146 442 | 139 928 | 4,7 | 133 897 |
| Luotot | 121 903 | 114 710 | 6,3 | 108 235 |
| Saamistodistukset | - | - | | 250 |
| Osakkeet ja osuudet | 14 330 | 14 713 | -2,6 | 14 401 |
| Talletukset | 105 512 | 97 629 | 8,1 | 95 460 |
| Oma pääoma | 16 723 | 15 821 | 5,7 | 15 042 |
| Taseen ulkopuoliset sitoumukset | 5 133 | 6 265 | -18 | 3 932 |

Antolainauksen kehitys

Uusia luottoja myönnettiin vuoden aikana 26 252 tuhatta euroa eli 1 090 tuhatta euroa enemmän kuin edellisenä vuonna. Luottokanta yhteensä vuoden lopussa oli 122 378 tuhatta euroa (115 168¹).

¹ Suluissa vertailulukku 31.12.2016.

Ongelmasaamiset ja lainanhoitojoustosaamiset kehittyivät tilikauden aikana seuraavasti:

| Ongelmasaamiset ja lainanhoitojoustot | | | |
|----------------------------------------------|-------------------|-------------------|------------------|
| 1000 euroa | 31.12.2017 | 31.12.2016 | Muutos, % |
| Järjestämättömät saamiset | 2 828 | 2 120 | 33,4 |
| Yli 90 päivää erääntyneet saamiset | 505 | 274 | 84,1 |
| Järjestämättömät lainanhoitojoustosaamiset | 1 884 | 1 367 | 37,7 |
| Todennäköisesti maksamatta jäävät saamiset | 441 | 479 | - 8,0 |
| Terveet lainanhoitojoustosaamiset | 1 958 | 2 762 | -29,1 |
| Ongelmasaamiset yhteensä | 4 786 | 4 883 | - 2,0 |

Taulukon luvuissa on huomioitu tehdyt arvonalentumiset. Yli 90 pv erääntyneenä saamisena esitetään jäljellä oleva pääoma sellaisesta saamisesta, jonka korko tai pääoma on ollut erääntyneenä ja maksamatta yli kolme kuukautta. Lainanhoitojoustosaamisena esitetään saamiset, joiden sopimusten ehtoja on neuvoteltu uudelleen asiakkaan heikentyneestä maksukyvyystä johtuen. Todennäköisesti maksamatta jäävinä saamisina esitetään heikompiin luottoluokkiin kuuluvat saamiset.

Kiinteistöomistukset

Osuuspankin kiinteistöomistukset muodostuvat omassa käytössä olevista kiinteistöistä ja sijoituskiinteistöistä.

| Kiinteistöomistukset | | |
|--------------------------------------------------|-------------------|-------------------|
| 1000 euroa | 31.12.2017 | 31.12.2016 |
| Omassa käytössä olevat kiinteistöt | | |
| Sitoutunut pääoma | 956 | 1 022 |
| Prosenttia taseesta | 0,7 | 0,7 |
| Sijoituskiinteistöt | | |
| Sitoutunut pääoma | 37 | 37 |
| Prosenttia taseesta | 0 | 0 |
| Käypä arvo | 37 | 37 |
| Nettotuotto, % | 16,5 | |
| Kiinteistöihin sitoutunut pääoma yhteensä | 993 | 1 059 |
| Prosenttia taseesta | 0,7 | 0,7 |

Kiinteistöyhteisöjen sitoutunut pääoma muodostuu osakehuoneiston kirjanpitoarvosta ja osakehuoneistoon kohdistuvasta lainaosuudesta.

Omassa käytössä olevat kiinteistöt 956 tuhatta euroa (1 022 te) koostuvat Kaustisen ja Vetelin toimitalokiinteistöistä, joista osa on vuokrattuna. Sijoituskiinteistöt 37 tuhatta euroa (37 te) koostuvat metsä- ja liikekiinteistöistä.

Kiinteistöihin ei sisälly arvonorotuksia eikä niistä ole tehty tilikauden aikana arvonalennuskirjauksia.

Muun sijoitustoiminnan kehitys

Saamiset luottolaitoksilta, joista valtaosan muodostavat saamiset OP Yrityspankki Oyj:ltä, olivat 8 610 tuhatta euroa (8 793).

Tilikauden lopussa osuuspankilla oli sijoituksia keskusyhteisön osuuspääomaan yhteensä 14 275 tuhatta euroa (14 275).

Velat yleisölle ja julkisyhteisöille

Yleisön talletusten ja muiden velkojen kehitys on kuvattu alla olevassa taulukossa. Muut velat muodostuvat markkinarahaveloista ja valtion varoista välitetyistä lainoista.

| Velat yleisölle ja julkisyhteisöille | | | |
|-----------------------------------------------|-------------------|-------------------|------------------|
| 1000 euroa | 31.12.2017 | 31.12.2016 | Muutos, % |
| Talletukset | | | |
| Maksuliiketilnit | 57 746 | 52 106 | 10,8 |
| Säästämistilit | 17 816 | 17 157 | 3,8 |
| Sijoittamistilit | 29 683 | 28 209 | 5,2 |
| Valuuttatalletukset | 266 | 157 | 69,1 |
| Yhteensä | 105 512 | 97 629 | 8,1 |
| Muut velat | 270 | 189 | 42,5 |
| Velat yleisölle ja julkisyhteisöille yhteensä | 105 781 | 97 818 | 8,1 |

Muun vieraan pääoman ja sitoumusten kehitys

Velat luottolaitoksille, jotka muodostuvat veloista OP Yrityspankki Oyj:lle ja ns. väliluotosta OP-Asuntoluottopankki Oyj:lle, vähenivät 18 101 tuhanteen euroon (20 568).

Osuuspankilla ei ole liikkeeseen laskettuja joukkovelkakirjalainoja. Muut vieraan pääoman erät muodostuvat lähinnä lyhytaikaisista maksujenvälityseristä sekä tuottojen ja kulujen jaksotuksiin liittyvistä tilinpäätösvaiheen siirtävistä eristä.

Oma pääoma ja varaukset

Perhonjokilaakson Osuuspankin koko oman pääoman määrä kasvoi 5,7 prosenttia 16 723 tuhanteen euroon (15 821).

Osuuspääoma

Osuuspääoma kasvoi 5,3 prosenttia 8 121 tuhanteen euroon (7 711). Omistaja-asiakkailta oli vuoden lopussa sijoituksia jäsenosuuksiin 419 tuhatta euroa (394) ja Tuotto-osuuksiin 7 702 tuhatta euroa (7 317). Irtisanottuja tuotto-osuuksia oli tilikauden lopussa 478 tuhatta euroa (378) ja irtisanottuja jäsenosuuksia 11 tuhatta euroa (10).

Osuuspankki maksoi Lisäosuuksille 0,5 % ja Tuotto-osuuksille vuodelta 2016 korkoa 3,25 prosenttia eli yhteensä 236 tuhatta euroa. Jäsenosuuspääomalle ei maksettu korkoa.

Osuuspankilla voi osuuskuntalain ja osuuspankin sääntöjensä mukaan olla jäsenen oikeudet tuottavia jäsenosuuksia ja vapaaehtoisina osuuksina Tuotto-osuuksia. Osuuspankin osuuspääomassa on jäsenosuuksia 4 183 kpl. Jokaisella jäsenellä on velvollisuus ottaa yksi osuuspankin jäsenosuuksia ja maksaa siitä merkintähintana 100 euron suuruinen jäsenosuusmaksu. Tuotto-osuuksia on osuuspankin osuuspääomassa 77 019 kpl. Tuotto-osuuksia voivat merkitä vain osuuspankin jäsenet ja niiden antamisesta päättää osuuspankin hallitus. Tuotto-osuuden nimellisarvo ja siitä osuuspankille merkintähintana maksettava tuotto-osuusmaksu on 100 euroa.

Osuusmaksut ja tuotto-osuusmaksut palautetaan osuuspankin sääntöjen, osuuskuntalain ja osuuspankeista ja muista osuuskuntamuotoisista luottolaitoksista annetun lain mukaisesti ja sanotuissa laeissa mainituin edellytyksin jäsenyyden päätyttyä tai irtisanottaessa lisäosuuksia tai Tuotto-osuuksia. Jäsenosuusmaksu ja tuotto-osuusmaksu voidaan palauttaa 12 kuukauden kuluttua sen tilikauden päättymisestä, jonka aikana jäsenyys on päättynyt tai Tuotto-osuuden omistaja on irtisanonut osuuden.

Osuuspankilla on kuitenkin oikeus kieltäytyä jäsenosuusmaksujen ja tuotto-osuusmaksujen palauttamisesta osuuspankin toiminnan aikana. Osuuspankki voi myöhemmin päättää edellä mainitun kiellon kumoamisesta. Palauttamista koskevasta kiellosta ja sen kumoamisesta päättää tarvittaessa pankin hallitus. Ellei palautusta voida jonakin vuonna maksaa täysimääräisesti, maksamatta jäänyt osa maksetaan seuraavien tilinpäätösten perusteella käytettävissä olevista omista pääomista. Edellä määrätty oikeus maksamatta jääneen osan jälkipalautukseen päättyy

kuitenkin viidennen seuraavan tilinpäätöksen jälkeen. Maksamatta jääneelle osalle ei makseta korkoa.

Osuuspankilla on oikeus lunastaa kaikki Tuotto-osuudet. Lunastusoikeuden käyttämisestä päättää osuuspankin hallitus. Lunastukseen vaaditaan keskusyhteisön lupa sekä valvojan viranomaisen lupa, mikäli sääntely sitä edellyttää.

Muut oman pääoman erät

Vararahasto on 2 747 tuhatta euroa.

Veroperusteiset varaukset

Poistoeroa vähennettiin 80 tuhatta euroa. Luottotappiovaraus kasvoi 4 906 tuhanteen euroon. Luottotappiovarausta kasvatettiin 384 tuhatta euroa.

Omat varat ja vakavaraisuus

Osuuspankin vakavaraisuus lasketaan Euroopan parlamentin ja neuvoston asetuksen (EU) N:o 575/2013 mukaisesti.

Osuuspankin luottoriskin pääomavaateen laskennassa käytetään sisäisten luokitusten menetelmää. Markkinariskien pääomavaatimus lasketaan standardimenetelmällä. Myös operatiivisten riskien pääomavaatimus lasketaan standardimenetelmällä.

OP Ryhmä julkistaa ns. Pilari III:n mukaiset tarkemmat vakavaraisuustiedot tilinpäätöksen yhteydessä. OP Ryhmän tilinpäätös ja Pilari III mukaiset vakavaraisuustiedot ovat luettavissa www.op.fi verkkopalvelussa.

Osuuspankin omat varat muodostuivat seuraavasti:

| Omat varat 1000 euroa | 31.12.2017 | 31.12.2016 |
|---------------------------------------------------------------------------------|---------------|---------------|
| Ydinpääoma (CET1) | | |
| Oma pääoma* | 16 723 | 15 821 |
| Lisäosuuspääoman omiin varoihin luettava määrä | 0 | 140 |
| Tilinpäätössiirrot vähennettynä laskennallisella verovelalla | 3 925 | 3 682 |
| Käyvän arvon rahasto rahavirran suojauksesta ja varovaisen arvostamisen oikaisu | -13 | 0 |
| Ydinpääoma (CET1) ennen vähennyksiä | 20 635 | 19 643 |
| Tilintarkastamaton tilikauden voitto | -847 | -923 |
| Suunniteltu voitonjako | 0 | 0 |
| Takaisinmaksettavat osuuspääomat | -158 | -230 |
| Aineettomat hyödykkeet | 0 | 0 |
| Arvon alentumisten ja odotettujen tappioiden erotuksen alijäämä | -920 | -954 |
| Ydinpääoma (CET1) yhteensä | 18 710 | 17 536 |
| Ensisijainen pääoma (T1) yhteensä | 18 710 | 17 536 |
| Omat varat yhteensä | 18 710 | 17 536 |

* pl. mahdollinen arvonkorotusrahastoon liittyvä laskennallinen verovelka

Ydinpääomasta on vähennetty asiakkaille palautetut irtisanotut osuuspääomat. Vertailuvuonna lisäosuuksista luettiin ydinpääomaan korkeintaan 60 prosenttia 31.12.2012 liikkeeseen lasketusta määrästä siirtymäsäännöksen puitteissa. Tilikauden tulosta ei ole luettu omiin varoihin.

| Kokonaisriski | | |
|-----------------------------------------------------------|-------------------|-------------------|
| 1000 euroa | 31.12.2017 | 31.12.2016 |
| Luottoriski | | |
| Standardimenetelmä (SA) | | |
| Saamiset yrityksiltä | 117 | 83 |
| Vähittäissaamiset | 0 | 0 |
| Kiinteistövakuudelliset vastuut | 0 | 0 |
| Saamiset luottolaitoksilta | 0 | 0 |
| Saamiset valtioilta, keskuspankeilta ja julkisyhteisöiltä | 0 | 24 |
| Muut vastuut | 57 | 72 |
| Sisäisten luottoluokitusten menetelmä (IRB) | | |
| Saamiset yrityksiltä ¹⁾ | 8 309 | 6 543 |
| Yritysvastuut – pk-yritykset | 7 461 | 5 609 |
| Yritysvastuut - Muut | 848 | 933 |
| Vähittäissaamiset ²⁾ | 11 314 | 10 191 |
| Kiinteistövakuudelliset | 9 546 | 8 288 |
| Muut vähittäisvastuut | 1 768 | 1 903 |
| Saamiset luottolaitoksilta ¹⁾ | 0 | 0 |
| Oman pääoman ehtoiset sijoitukset | 13 939 | 15 158 |
| Muut erät | 1 014 | 1 076 |
| Luottoriski yhteensä | 34 750 | 33 147 |
| Markkinariski | 0 | 0 |
| Selvitysrisi | 0 | 0 |
| Valuuttakurssirisiki | 0 | 0 |
| Operatiivinen riski | 4 627 | 4 184 |
| Yhteensä | 39 377 | 37 330 |

1) Saamisiin yrityksiltä ja luottolaitoksilta sovelletaan nk. IRBAn perusmenetelmää (FIRB), eli pankki soveltaa näiden vastuiden riskipainojen laskennassa omia maksukyvyttömyyden todennäköisyyden (PD) estimaatteja.

2) Vähittäissaamisten riskipainoja laskettaessa pankki soveltaa omia estimaatteja maksukyvyttömyyden todennäköisyydelle (PD), tappio-osuudelle (LGD) ja luottovasta-arvokertoimelle (CF).

| Vakavaraisuussuhdeluvut | | |
|---------------------------------------------------------------------|-------------------|-------------------|
| (%) | 31.12.2017 | 31.12.2016 |
| Ydinpääoman (CET1) vakavaraisuussuhde | 47,52 | 46,97 |
| Ensisijaisen pääoman (T1) vakavaraisuussuhde | 47,52 | 46,97 |
| Vakavaraisuussuhde | 47,52 | 46,97 |
| Osuuspankkien yhteenliittymän ydinpääoman vakavaraisuussuhde (CET1) | *19,2 | 20,1 |

*syyskuussa 2017

| Pääomavaateet | | |
|--------------------------------------|-------------------|-------------------|
| 1000 euroa | 31.12.2017 | 31.12.2016 |
| Omat varat | 18 710 | 17 536 |
| Minimipääomavaade + puskurivaateet * | 4 137 | 3 920 |
| Omien varojen ylijäämä | 14 573 | 13 616 |
| Omat varat | 18 710 | 17 536 |
| Basel I lattian pääomavaatimus | 5 520 | 5 274 |
| Omien varojen ylijäämä | 13 190 | 12 262 |

*Minimivaade 8 %, kiinteä lisäpääomavaatimus 2,5 % sekä mahdollinen maakohtainen muuttuva lisäpääomavaatimus

Tunnuslukujen laskentakaavat:

Ydinpääoman (CET1) vakavaraisuussuhde, %

Ydinpääoma (CET1) yhteensä _____ x 100

Kokonaisriski yhteensä

Ensisijaisen pääoman (T1) vakavaraisuussuhde, %

$\frac{\text{Ensisijainen pääoma (T1) yhteensä}}{\text{Kokonaisriski yhteensä}} \times 100$

Vakavaraisuussuhde, %

$\frac{\text{Omat varat yhteensä}}{\text{Kokonaisriski yhteensä}} \times 100$

Keskinäinen vastuu

Yhteenliittymälain mukaisesti osuuspankkien yhteenliittymän muodostavat yhteenliittymän keskusyhteisö OP Osuuskunta, osuuspankkien keskusrahallaitoksena toimiva liikepankki OP Yrityspankki Oyj, keskusyhteisön muut jäsenluottolaitokset, keskusyhteisön ja jäsenluottolaitoksen konsolidointiryhmiin kuuluvat yhteisöt sekä sellaiset luottolaitokset, rahoituslaitokset ja palveluyritykset, joista edellä mainitut yhteisöt yksin tai yhdessä omistavat yli puolet. OP Osuuskunnan jäseniä olivat vuoden lopussa noin 170 osuuspankkia sekä OP Yrityspankki Oyj, OP-Asuntoluottopankki Oyj, OP-Korttiyhtiö Oyj ja OP Asiakaspalvelut Oy. Talletuspankkien yhteenliittymää valvotaan konsolidoidusti, ja keskusyhteisö ja sen jäsenluottolaitokset vastaavat viime kädessä toistensa veloista ja sitoumuksista.

Keskusyhteisö on velvollinen antamaan jäsenluottolaitoksilleen ohjeita niiden sisäisestä valvonnasta sekä riskienhallinnasta, niiden toiminnasta maksuvalmiuden ja vakavaraisuuden turvaamiseksi sekä yhtenäisten tilinpäätösperiaatteiden noudattamisesta yhteenliittymän yhdistellyn tilinpäätöksen laatimisessa.

Keskusyhteisö ja jäsenluottolaitokset ovat keskinäisessä vastuussa niistä selvitystilassa tai konkurssissa olevan keskusyhteisön tai jäsenluottolaitoksen veloista, joita ei saada suoritetuksi sen varoista. Vastuu jakautuu keskusyhteisön ja jäsenluottolaitosten kesken viimeksi vahvistettujen taseiden loppusumman mukaisessa suhteessa.

Jos jäsenluottolaitoksen omat varat vähenevät tappioiden vuoksi niin alhaisiksi, että yhteenliittymälaisissa säädetyn selvitystilan edellytykset täyttyvät, keskusyhteisöllä on oikeus periä jäsenluottolaitoksiltaan keskusyhteisön säännöissä mainituin perustein ylimääräisiä maksuja tilikauden aikana enintään viisi tuhannesosaa jäsenluottolaitosten viimeksi vahvistettujen taseiden yhteenlasketusta loppusummasta käytettäväksi jäsenluottolaitoksen selvitystilan ehkäisemiseksi tarvittaviin tukitoimiin.

Talletussuoja ja sijoittajien turva

Rahoitusvakauseräviranomaisesta annetun lain mukaan talletuspankin on kuuluttava talletussuojarahastoon. OP Ryhmään kuuluvia talletuspankkeja pidetään talletussuojan osalta yhtenä pankkina. Talletussuojarahastosta korvataan tallettajien saamiset OP Ryhmän talletuspankeilta enintään 100 tuhanteen euroon asti. OP Ryhmässä talletuspankkeja ovat osuuspankit ja OP Yrityspankki Oyj. Suomen talletussuojajärjestelmää ja sitä koskevaa lainsäädäntöä on muutettu 1.1.2015 alkaen. OP Ryhmälle tulevia uuden järjestelmän mukaisia maksuja on kuvattu tilinpäätöksen laatimisperiaatteissa kohdassa 1.18 Viranomaismaksut.

Sijoittajien korvausrahoisto maksaa korvauksia ei-ammattimaisille sijoittajille silloin, kun sijoituspalveluyritys tai luottolaitos ei pysty suorittamaan muun kuin tilapäisen maksukyvyttömyyden vuoksi suojan piirissä olevia sijoittajien selviä ja riidattomia saamia sopimuksen mukaisesti. Korvauksen määrä on 90 prosenttia saamisen määrästä, enintään 20 tuhatta euroa. Sijoittajien korvausrahoista koskevan lainsäädännön mukaan OP Ryhmään kuuluvia pankkeja pidetään korvaussuojan osalta yhtenä pankkina.

Kriisinratkaisusääntelyn mukaan kriisinratkaisuviranomaisella on oikeus puuttua pankin velkojen ehtoihin velkojan asemaan vaikuttavalla tavalla. OP Ryhmän kriisinratkaisuviranomainen on

Brysselissä toimiva EU:n kriisintarkkailuneuvosto (Single Resolution Board). Kriisintarkkailuviranomainen on määrittämässä kriisintarkkailulain mukaisten velkojen minimimäärää OP Ryhmän tasolla.

Taloudellista kehitystä kuvaavat tunnusluvut

| Tunnusluku | 2017 | 2016 | 2015 |
|------------------------------|------------------------------|------|------|
| | Oman pääoman tuotto (ROE), % | 5,4 | 5,6 |
| Koko pääoman tuotto (ROA), % | 0,8 | 0,8 | 1 |
| Omavaraisuusaste, % | 14,1 | 13,9 | 14,0 |
| Kulu-tuotto-suhde, % | 59,6 | 56,9 | 54,1 |

Tunnuslukujen laskukaavat

Oman pääoman tuotto (ROE), %

$$\frac{\text{Liikevoitto (-tappio)} - \text{Tuloverot}^*}{\text{Oma pääoma ja vähemmistön osuus} + \text{Tilinpäätössiirtojen kertymä laskennallisella verolla vähennettynä (vuoden alun ja lopun keskiarvo)}} \times 100$$

Koko pääoman tuotto (ROA), %

$$\frac{\text{Liikevoitto (-tappio)} - \text{Tuloverot}^*}{\text{Taseen loppusumma keskimäärin (vuoden alun ja lopun keskiarvo)}} \times 100$$

Omavaraisuusaste, %

$$\frac{\text{Oma pääoma ja vähemmistön osuus} + \text{Tilinpäätössiirtojen kertymä laskennallisella verolla vähennettynä}}{\text{Taseen loppusumma}} \times 100$$

Kulu-tuotto-suhde, %

$$\frac{\text{Hallintokulut} + \text{Poistot ja arvonalentumiset aineellisista ja aineettomista hyödykkeistä} + \text{Liiketoiminnan muut kulut}}{\text{Korkokate} + \text{Tuotot oman pääoman ehtoisista sijoituksista} + \text{Nettopalkkiotuotot} + \text{Arvopaperikaupan ja valuuttatoiminnan nettotuotot} + \text{Myytavissä olevien rahoitusvarojen nettotuotot} + \text{Suojauslaskennan nettotulos} + \text{Sijoituskiinteistöjen nettotuotot} + \text{Liiketoiminnan muut tuotot} + \text{Osuus osakkuusyriytysten tuloksista (netto)}} \times 100$$

* Tilinpäätössiirtoihin sisältyvä verovaikutus huomioitu

Riskienhallinta

Riskienhallinnan periaatteet ja organisointi sekä pankin riskiasema

Riskienhallinta perustuu liiketoimintapäätöksiä tekevien henkilöiden ammattitaitoon ja varovaisuuteen sekä systemaattiseen riskien mittaamiseen, arviointiin ja rajoittamiseen. Riskienhallinnan tärkein tavoite on turvata pankin riskinottokyky ja varmistaa, ettei toiminnassa oteta niin suurta riskiä, että se vaarantaisi pankin kannattavuuden, vakavaraisuuden, maksuvalmiuden tai toiminnan jatkuvuuden. Riskinottokyky muodostuu toiminnan laajuuteen ja vaativuuteen suhteutetusta laadukkaasta riskienhallinnasta sekä kannattavaan liiketoimintaan perustuvasta riittävästä vakavaraisuudesta ja likviditeetistä.

Osuuspankin riskienhallinta on järjestetty OP Osuuskunnan jäsenpankeilleen antamien yleisten ohjeiden mukaisesti. Osuuspankin hallintoneuvosto valvoo keskusyhteisön antamien

ryhmätasoisien sisäisen valvonnan sekä riskinotto ja riskitoleranssijärjestelmän periaatteiden toteuttamista pankissa. Hallintoneuvoston tarkastusvaliokunta avustaa hallintoneuvostoa sen valvontavelvollisuuden toteuttamisessa. Lisäksi se arvioi osaltaan pankin riskiasemaa ja riskienhallinnan riittävyyttä.

Hallitus vastaa riskienhallintajärjestelmien riittävyydestä. Hallitus vahvistaa liiketoiminnan tavoitteet, vakavaraisuutta ja eri riskilajeja koskevat limiitit sekä valvoo ja seuraa säännöllisesti pankin liiketoimintaa, riskinottokykyä ja riskiasemaa.

Toimitusjohtaja vastaa riskien- ja vakavaraisuuden hallinnan toteutuksesta ja siihen liittyvien tehtävien organisoinnista. Toimitusjohtaja raportoi säännöllisesti hallitukselle, hallintoneuvostolle ja OP Osuuskunnalle pankin liiketoiminnasta, riskinottokyvystä ja riskiasemasta.

Osuuspankin suhtautuminen riskinottoon on maltillinen. Riskinottokyvyn riittävyyttä suhteessa pankin riskeihin arvioidaan riskimittareiden ja taloudellisen pääomavaateen avulla.

Pääomasuunnittelulla varmistetaan, että pankilla on riittävä vakavaraisuus nykyisiin ja ennakoituihin riskeihin nähden. Lisäksi sen avulla varmistetaan, että pankin kasvu-, kannattavuus- ja vakavaraisuustavoitteet ovat tarkoituksenmukaisia ja keskenään johdonmukaisesti asetettu. Pääomasuunnitelma sisältää mm. tavoitteet pääomatasolle sekä varautumissuunnitelman vakavaraisuuteen vaikuttavien odottamattomien tilanteiden varalle. Omien varojen riittävyys turvataan ensisijaisesti pitämällä pankin kannattavuus kohtuullisella tasolla. Lisäksi pankki tarjoaa omistaja-asiakkaille merkittäväksi tuotto-osuuksia, jotka luetaan ydinpääomaan. Pankin riskinottokyky on riittävä ja riskiasema on vakaa.

Luottoriskit

Luottoriskillä tarkoitetaan sitä, että vastapuoli ei täytä luottosuhteesta syntyviä velvoitteita. Luottoriskien hallinnan tarkoituksena on vähentää luottotappioiden todennäköisyyttä jo ennen luottopäätöstä sekä toisaalta rajoittaa ja estää jo tehtyihin luottopäätöksiin liittyvien riskien toteutuminen.

Luottoriskien hallinta perustuu asiakkaan hyvään tuntemiseen, asiakassuhteen aktiiviseen hoitoon, vahvaan ammattitaitoon, kattavaan dokumentointiin ja vakuuksiin. Keskeisessä asemassa luottoriskien hallinnassa on päivittäinen luottoprosessi ja sen laatu.

Asiakkaan riittävä velanhoitokyky on kaiken luotonmyönnön edellytys. Luottopäätökset ovat huolellisia ja harkittuja, ja ne perustuvat päätöksenteko-ohjeisiin, voimassa olevaan ja ajantasaiseen luottoluokitukseen sekä vakuuksiin, joiden tulee yleensä olla turvaavat.

Pankin arvio asiakkaan velanhoitokyvystä ja luottoriskistä muodostuu luottoluokittelusta ja maksukäyttäytymistiedoista ja yritysasiakkailta tarpeen mukaan myös tilinpäätösanalyysistä ja –ennusteista, yritystutkimuksen laatimista dokumenteista, asiakasvastaavan tekemästä tarvekartoituksesta, luottokelpoisuusarvioista sekä mahdollisista muista dokumenteista.

Henkilöasiakkaiden maksukyvyyn riittävyys varmistetaan koronnousun varalta. Asiakkaat voivat suojautua koronnousulta käyttämällä luotoissaan kiinteää korkoa, korkokattoa tai -putkea. Luotonmyönnössä vältetään korkeita luototussuhteita. Asiakkaille tarjotaan takaisinmaksun turvaavia vakuutuksia sairauden ja työttömyyden varalle.

Ennakoitavissa oleviin ongelmiin reagoidaan mahdollisimman aikaisessa vaiheessa. Asiakkaat, joiden taloudellisen tilan kehitystä, luottoriskin määrää ja maksukäyttäytymistä halutaan tarkastella tavallista tiiviimmin, otetaan erityisseurantaan.

Uusluotonannolle ja luottokannalle on asetettu luottoluokittaisia tavoitearvoja, jotta luottosalkun laatu säilyy hyvänä. Luottoriskien kehitystä seurataan säännöllisesti suhteessa asetettuihin limiitteihin, valvontarajoihin ja tavoitteisiin. Lisäksi seurataan luottosalkun laatua ja rakennetta, vakuuksien kattavuutta sekä ongelmamasaamia. Luottoriskejä limitoidaan ja rahoitusprosessia valvotaan OP Ryhmän riskienhallintajärjestelmän puitteissa.

Suurella asiakasriskillä tarkoitetaan sellaisia vastuita samalta asiakkaalta tai asiakaskokonaisuudelta, joiden yhteismäärä vähennyserien jälkeen on vähintään 10 prosenttia asiakasriskejä kattavista omista varoista. Säännösten mukaan yksittäisen asiakasriskin enimmäismäärä saa olla enintään 25 prosenttia omista varoista, keskusyhteisön luvalla enintään 40 prosenttia. Pankin asiakasriskejä kattavat omat varat olivat joulukuussa 2017 yhteensä 18 710 tuhatta euroa.

Pankilla ei ole yhtään sellaista asiakaskokonaisuutta, jonka asiakasriski ylittäisi 10 prosenttia omista varoista.

Likviditeettiriski

Pankkitoiminnan likviditeettiriski koostuu rakenteellisesta rahoitusriskistä ja maksuvalmiusriskistä. Rakenteellisella rahoitusriskillä tarkoitetaan pitkän aikavälin luotonantoon liittyvää epävarmuutta, joka johtuu rahoituksen rakenteesta aiheutuvasta jälleenrahoitusriskistä. Maksuvalmiusriski on riski siitä, että pankki ei suoriudu odotetuista ja odottamattomista, olemassa olevista ja tulevista maksuista ilman vaikutusta liiketoiminnan jatkuvuuteen, kannattavuuteen tai vakavaraisuuteen.

Rakenteellista rahoitusriskiä seurataan luotonannon ja sijoitusten sekä niiden rahoituksen maturiteettirakenteen erolla. Maksuvalmiusriskiä seurataan pankin tulo- ja menokassavirtojen erona ja maksuvalmius hoidetaan OP Yritys pankki Oyj:n sekkitilin kautta. Rakenteellista rahoitusriskiä hallitaan OP Ryhmän likviditeetin hallintaa koskevien linjausten ja ohjeiden sekä OP Osuuskunnan johtokunnan osuuspankeille vahvistamien valvontarajojen avulla. Pankin rahoitusvarojen ja -velkojen jakauma on kuvattu liitetiedoissa.

OP Osuuskunta osuuspankkien yhteenliittymän keskusyhteisönä on antanut jäsenluottolaitoksilleen talletuspankkien yhteenliittymälain mukaisen poikkeusluvan, jonka mukaan jäsenluottolaitoksiin ei sovelleta EU:n vakavaraisuusasetuksen kuudennessa osassa mainittuja luottolaitoksen maksuvalmiudelle asetettuja vaatimuksia. Asetuksen mukaista maksuvalmiutta valvotaan ja raportoidaan osuuspankkien yhteenliittymän tasolla.

Markkinariskit

Markkinariskillä tarkoitetaan riskiä tappiosta tai tuoton menetyksestä, kun markkinahinta tai markkinahinnan volatiliiteetti muuttuvat epäedulliseen suuntaan. Markkinariskeihin sisällytetään kaikkien taseen ja taseen ulkopuolisten erien korkoriskit, sijoitustoiminnan hintariskit ja kiinteistöriskit sekä sijoitustoiminnan luottospreediriski ja markkinoiden likviditeettiriski.

Markkinariskien hallinnan tavoitteena on tunnistaa, mitata, rajoittaa, seurata ja valvoa pankin markkinariskejä siten, että pankin kannattavuus tai vakavaraisuus ei vaarannu.

Pankkitoiminnan merkittävin markkinariski on korkotuloriski eli korkotason muutoksen vaikutus korkokatteeseen. Korkoriski aiheutuu luotonannon ja talletusvarainhankinnan toisistaan poikkeavista korkosidonnaisuuksista tai korontarkistusajankohdista, jolloin korkotason muutokset realisoituvat korkokatteeseen. Osuuspankin luotonannosta ja talletusvarainhankinnasta syntyvää korkoriskiä hallitaan OP Ryhmän keskuspankkisijoitus- ja -rahoitustuotteilla, OP-Asuntoluottopankin väliluoton korkosidonnaisuusvalinnoilla sekä ryhmän käytössä olevilla korkoriskin johdannaissuojauksilla, joista keskeisin on euribor-sidonnaisen luottokannan korkovirtojen suojaus koronvaihtosopimuksilla.

Pankkiliiketoiminnassa valuuttariskillä tarkoitetaan valuuttakurssimuutosten pankille aiheuttamaa tulosriskiä tai markkina-arvon muutosriskiä. Avoin valuuttapositio syntyy, kun samassa valuutassa olevien saamisten ja velkojen määrät poikkeavat toisistaan. OP Ryhmässä valuuttariski keskitetään OP Yritys pankkiin, ja yksittäisen osuuspankin valuuttapositio rajoittuu käytännössä matkavaluuttakassaan.

Osakeriskillä tarkoitetaan osakkeiden ja muiden vastaavien instrumenttien markkinakurssimuutosten aiheuttamaa tulosriskiä ja markkina-arvojen muutosriskiä. Osakesijoitukset ovat pääosin OP Ryhmän sisäisiä sijoituksia. Muu osakesijoitustoiminta on vähäistä.

Kiinteistöriskillä tarkoitetaan osuuspankin ja sen konserniyhtiöiden omistuksessa oleviin kiinteistöihin tai kiinteistöyhteisöjen osakkeisiin ja osuuksiin kohdistuvaa arvonalenemis-, tuotto- ja vahingoittumisriskiä. Kiinteistöt on vakuutettu käyvästä arvostaan. Pankin hallitus käsittelee kiinteistöomistukset ja niihin liittyvät riskit sekä investointi-, korjaus- ja muut toimenpiteet säännöllisesti. Seurannassa kiinnitetään huomiota muun muassa kiinteistöihin sitoutuneen pääoman määrään suhteessa pankin taseeseen ja sijoituskiinteistöjen sitoutuneelle pääomalle saatavaan nettotuottoon sekä käypiin arvoihin.

Osuuspankki ei harjoita varsinaista kiinteistöliiketoimintaa, vaan kiinteistöomistukset muodostuvat pääasiallisesti omassa käytössä olevista toimitilakiinteistöistä.

Operatiiviset riskit

Operatiivisella riskillä tarkoitetaan riskiä siitä, että riittämättömistä tai epäonnistuneista prosesseista tai virheellisistä menettelytavoista, järjestelmistä tai ulkoisista tekijöistä aiheutuu taloudellista tappiota tai muita haitallisia seuraamuksia. Compliance-riski on osa operatiivista riskiä. Compliance-riskillä tarkoitetaan ulkoisen sääntelyn, sisäisten menettelytapojen ja asiakassuhteessa asianmukaisten menettelytapojen ja eettisten periaatteiden noudattamatta jättämisestä aiheutuva riskiä. Sekä operatiivinen että compliance –riski voi ilmetä myös maineen tai luottamuksen heikkenemisenä tai menettämisenä.

Operatiivisten riskien hallinnan tavoitteena on tunnistaa ja arvioida mahdollisia ja toteutuneita operatiivisia riskejä sekä kehittää riskejä ennaltaehkäiseviä toimintatapoja ja yrityskulttuuria. Operatiiviset riskit arvioidaan ja riskitilanne raportoidaan säännöllisesti hallitukselle. Compliance-riskiä hallitaan mm. seuraamalla lainsäädännön muutoksia sekä ohjeistamalla ja kouluttamalla organisaatiota. Vuonna 2017 operatiivisista riskeistä osuuspankille aiheutuneet tappiot olivat vähäisiä.

Strategiset riskit

Strateginen riski syntyy kilpailuympäristön muutoksista, hitaasta reagoinnista muutoksiin, väärän strategian valinnasta tai strategian toteuttamisen epäonnistumisesta. Strategista riskiä vähennetään jatkuvalla suunnittelulla, joka perustuu analyysiin ja ennusteisiin asiakkaiden tulevista tarpeista, eri toimialojen ja markkina-alueiden kehityksestä sekä kilpailutilanteesta.

Palveluverkko

OP Ryhmän palveluverkosto koostuu monikanavaisesti verkko- ja mobiilipalveluista, puhelinpalveluista sekä maan kattavimmasta konttoriverkostosta.

Vuoden lopussa Perhonjokilaakson Osuuspankilla oli kaksi konttoria, Kaustisen ja Vetelin kuntien keskustoissa. Pankkipalveluiden lisäksi osuuspankki tarjoaa OP Vakuutuksen vakuutuspalveluita asiamiehen kautta.

OP Ryhmä on investoinut mobiili- ja verkkopalveluiden kehittämiseen merkittävästi. Erityisesti mobiilipalveluiden merkitys kasvaa niin henkilö- kuin yritysasiakkaidenkin asioinnissa.

Omistaja-asiakkaat

Pankin omistaja-asiakkaiden määrä kasvoi tilikauden aikana 229 jäsenellä ja oli tilikauden lopussa 4083. Jäsenmäärän lisäys johtui toteutetusta ja aktiivisesta jäsenhankinnasta. Kokonaisasiakasmäärä oli 8 438.

Henkilöstön palkitsemisjärjestelmät

OP Ryhmän muuttuva palkitseminen jakautuu yrityskohtaiseen lyhyen aikavälin palkitsemiseen sekä ryhmätasoiseen pitkän aikavälin palkitsemiseen. Osuuspankin palkka- ja palkkiopoliitika sekä palkkioiden maksamisesta päättää hallitus.

OP Ryhmän ryhmätasoinen pitkän aikavälin palkitsemisjärjestelmä muodostuu johdolle tarkoitettusta kannustinjärjestelmästä sekä muulle henkilöstölle tarkoitettusta henkilöstörahosta. Palkitsemisjärjestelmiä on selostettu tilinpäätöksen liitetiedoissa.

Henkilöstö

Pankin henkilökunnan lukumäärä oli vuoden lopussa 14. Tilikauden aikana määrä kasvoi viidellä, kun Vetelin Osuuspankin henkilökunta liittyi pankin palvelukseen.

Osuuspankin hallinnointijärjestelmä

Perhonjokilaakson Osuuspankin omistaja-asiakkaat käyttivät osuuskuntalain mukaista päätösvaltaansa, kunnes uusi valittu edustajisto aloitti. Osuuskunnan sääntömääräinen kokous pidettiin 13.3.2017. Kokoukseen osallistui 5 osuuspankin jäsentä.

Osuuskunnan ylimääräinen kokous pidettiin 8.6.2017. Kokoukseen osallistui 6 osuuspankin jäsentä. Kokouksessa valittiin jäsenet Perhonjokilaakson Osuuspankin uuteen hallintoneuvostoon.

Edustajisto

Perhonjokilaakson Osuuspankin omistaja-asiakkaiden päätösvaltaa käyttää omistaja-asiakkaiden keskuudesta valittu edustajisto, johon kuuluu vähintään 20 ja enintään 35 edustajaa sen mukaan kuin hallintoneuvosto päättää. Nykyisen edustajiston jäsenmäärä on 20.

Edustajat valitaan osuuspankin vaalijärjestyksessä määrättyllä tavalla enemmistövaalitapaa noudattaen joka neljäs vuosi. Vaalikelpoinen edustajistoon on henkilö, joka on hyvämaineinen, osuuspankin palveluja käyttävä, äänioikeutettu omistaja-asiakas, joka on täysivaltainen. Vaalikelpoinen edustajistoon ei ole kuitenkaan osuuspankin tai sen konserniin kuuluvan yhteisön palveluksessa oleva eikä osuuspankin tai sen konserniin kuuluvan yhteisön toimitusjohtaja taikka niiden hallintoneuvoston tai hallituksen jäsen tehtävässä oloaikanaan ja tehtävän päättymisestä lukien seuraavan viiden vuoden aikana. Perhonjokilaakson Osuuspankin sääntöjen siirtymäsäännöksen mukaan vaalikelvottomuus ei kuitenkaan koske Kaustisen Osuuspankin ja Vetelin Osuuspankin hallinnossa toimineita henkilöitä ennen pankkien yhdistymistä 31.5.2017.

Vuosittain ennen toukokuun loppua pidettävä varsinainen edustajiston kokous käsittelee muun muassa seuraavat asiat:

- osuuspankin tuloslaskelman ja taseen vahvistaminen
- vastuuvapauden myöntäminen hallintoneuvoston ja hallituksen jäsenille sekä toimitusjohtajalle,
- ylijäämän käytöstä päättäminen,
- hallintoneuvoston jäsenten lukumäärästä, valinnasta ja palkkioista päättäminen
- tilintarkastajien valinnasta ja palkkioista päättäminen.

Lisäksi edustajiston kokous päättää mm. osuuspankin sääntöjen muutoksista. Varsinaisen edustajiston kokouksen lisäksi voidaan pitää, asioiden niin vaatiessa, ylimääräisiä kokouksia. Edustajiston kokouksen koollekutsumisesta päättää pankin hallitus.

Jokaisella omistaja-asiakkaalla on edustajiston vaalissa yksi ääni ja jokaisella edustajiston jäsenellä on edustajiston kokouksessa yksi ääni.

Edustajistolla ei ollut kokouksia vuonna 2017.

Hallintoneuvosto

Osuuspankilla on hallintoneuvosto, jonka tehtävänä on valvoa hallituksen ja toimitusjohtajan hoitamaa pankin hallintoa. Hallintoneuvosto valitsee hallituksen jäsenet ja toimitusjohtajan ja toimitusjohtajan sijaisen. Lisäksi se vahvistaa osuuspankin ohjesäännön ja merkitsee tiedoksi Keskusyhteisön ohjeistuksen mukaisesti hallintoneuvostossa käsiteltävät ohjeet.

Hallintoneuvosto antaa edustajiston kokoukselle lausunnon edellisen vuoden tilinpäätöksestä. Se voi myös antaa hallitukselle ohjeita asioissa, jotka ovat laajakantoisia tai periaatteellisesti tärkeitä.

Osuuspankin hallintoneuvosto päättää vaalien ajankohdasta, vaalipiireistä, edustajien lukumäärästä, äänestystavasta, äänioikeudesta sekä vaalilautakunnan jäsenten lukumäärästä sekä jäsenistä.

Hallintoneuvostoon kuuluu pankin sääntöjen mukaan vähintään 9 ja enintään 15 jäsentä. Jäsenmäärän vahvistaa edustajisto ja se on tällä hetkellä 11. Jäsenet valitaan osuuspankin omistaja-asiakkaista ja heidän tulee edustaa monipuolisesti omistaja-asiakaskuntaa. Kunkin jäsenen toimikausi kestää kolme vuotta. Vuosittain jäsenistä on erovuorossa kolmannes. Hallintoneuvoston jäsenen eroamisikä on 68 vuotta, kuitenkin siten, että tämän iän täyttänyt henkilö saa toimia tehtävässään seuraavan valintakokouksen päättymiseen saakka.

Hallintoneuvosto kokoontui vuonna 2017 yhteensä 3 kertaa.

Hallintoneuvoston tarkastusvaliokunta

Hallintoneuvostoa avustaa sen valvontatehtävässä hallintoneuvoston keskuudestaan valitsema 3 -jäseninen tarkastusvaliokunta. Tarkastusvaliokunta auttaa hallintoneuvostoa varmistumaan, että pankkia ja sen konsernia hoidetaan asiantuntevasti ja tavalla, joka edistää pankin kilpailukykyä ja menestystä. Valiokunnan jäsenillä tulee olla pankin toiminnan laajuuteen nähden riittävä asiantuntemus laskentatoimesta, kirjanpidosta, taloudellisesta raportoinnista, tilinpäätöskäytännöistä ja sisäisestä tarkastuksesta sekä riittävä sisäisen valvonnan periaatteiden tuntemus ja pankin toimialan ja ansaintalogiikan ymmärrys. Kaikkien valiokunnan jäsenien on oltava pankista riippumattomia. Valiokunta laatii vuosittain toimintasuunnitelman ja kokoontuu puheenjohtajan kutsusta vähintään kaksi kertaa vuodessa. Valiokunta voi kuulla esittelijä- ja asiantuntijaroolissa myös valiokunnan ulkopuolisia henkilöitä.

Hallintoneuvosto vahvistaa tarkastusvaliokunnalle työjärjestyksen.

Nimitysvaliokunta

Osuuspankilla on hallinnon jäsenten nimityksiä valmisteleva nimitysvaliokunta, johon kuuluu 7 jäsentä. Valiokunnan tarkoituksena on avustaa osuuspankin eri toimielimiä henkilövalintojen tekemisessä ja varmistaa valintaprosessin tehokas valmistelu. Valiokunta tekee osuuskunnan kokoukselle/edustajistolle sekä hallintoneuvostolle esitykset niiden päätösvaltaan kuuluvista asioista. Valiokunta voi myös tehdä esitykset muista kokouksissa esille tulevista asioista, joita hallintoneuvosto tai hallitus on esittänyt sen valmisteltaviksi. Lisäksi toimikunta valmistelee esitykset eri hallintoelinten jäsenten vuosi-, kuukausi- ja kokouspalkkioista sekä kulukorvausten perusteista.

Hallintoneuvosto vahvistaa nimitysvaliokunnalle työjärjestyksen.

Hallitus

Hallitus johtaa osuuspankin toimintaa. Pankin sääntöjen mukaan hallituksen on edistettävä osuuspankin etua huolellisesti ja hoidettava sen asioita lakien ja pankin sääntöjen, hallintoneuvoston vahvistaman ohjesäännön sekä keskusyhteisön vahvistamien ohjeiden mukaisesti. Hallituksella on yleinen toimivalta päättää kaikista pankin hallintoon ja muihin asioihin liittyvistä kysymyksistä, jotka lain tai sääntöjen mukaan eivät kuulu osuuskunnan kokoukselle /edustajistolle, hallintoneuvostolle tai toimitusjohtajalle. Hallitus vastaa pankin strategisesta johtamisesta sekä ohjaa ja valvoo pankin toimivaa johtoa. Hallituksen lakimääräisenä tehtävänä on huolehtia siitä, että osuuspankin kirjanpidon ja varainhoidon valvonta on asianmukaisesti järjestetty.

Hallintoneuvosto

Puheenjohtaja:

Pyykkö-Seppälä Liisa
Koskela Leo

opettaja, Veteli, pj 19.6.2017 alkaen (2017/2018)
radioverkkoasentaja, Kaustinen, pj ja jäsen 8.6.2017 saakka

Varapuheenjohtaja:

*Venetjoki Elina

ylitarkastaja, Kaustinen, varapj 14.12.2016 alkaen

Muut jäsenet:

*Huntus Asko
Hyväluoma Reijo
Jylhä Auno
Järvelä Sinikka A
Kola Asko
Mansikka-aho Juha-Matti
Myllymäki Teppo
Paavola Elina
Rauma Markku
*Saarinen Kirsi-Maria

maatalousyrittäjä, Kaustinen, (valittu 2016, erovuorossa 2020)
sähkötekniikko, Veteli (2017/2019)
metsäneuvoja, Kaustinen (2017/2020)
maatalousyrittäjä, Kaustinen, jäsen 8.6.2017 saakka
maatalousyrittäjä, Kaustinen (2015/2019)
ravikouluopettaja, Veteli (2017/2020)
yrittäjä, Kaustinen (2015/2019)
yrittäjä, Kaustinen (2015/2018)
yrittäjä, Kaustinen (2015/2020)
yrittäjä, Evijärvi, (2017/2019)

*Hallintoneuvoston tarkastusvaliokunnan jäsen

Hallitus

Puheenjohtaja:

Paavola Seppo, s. 1962

agrobiologi, maatalousyrittäjä

Varapuheenjohtaja:

Pakkala Risto, s. 1958
Lehtonen Taina, s. 1951

laborantti, maatalousyrittäjä, jäsen 19.6.2017 alkaen
FM, rehtori, jäsen ja varapuheenjohtaja 19.6.2017 saakka

Muut jäsenet:

Kaustinen Rauno, s. 1957
Keltti-Heikkilä Maria, s.1970
Mattila Airi, s. 1959

rakennusinsinööri, yrittäjä
kasvatustieteen maisteri, sivistysjohtaja, jäsen 19.6.2017 alkaen
palkkasihteeri

Toimitusjohtaja

Ahonen Asko, s. 1956

TTK, eMBA. Pankin palvelukseen hän on tullut 1996

Johtoryhmän kokoonpano

Ahonen Asko, s. 1956
Lehojärvi Jarmo, s. 1963

TTK, eMBA, toimitusjohtaja, pankin palvelukseen 1996
KTM, ekonomi, pankinjohtaja, pankin palvelukseen 1.6.2017. OP
Vetelin toimitusjohtajana 2002-2017. Toimitusjohtajan varahenkilö
19.6.2017 alkaen.

Eija Laitala, s. 1965

OTK, varatuomari, pankin palvelukseen 1994. Toimitusjohtajan
varahenkilö 1.1.2000 alkaen 19.6.2017 saakka.

Tilintarkastajat

KHT-yhteisö BDO Oy on vuodesta 2008 toiminut osuuspankin tilintarkastajana ja KHT Taneli Mustonen päävastuullisena tilintarkastajana vuodesta 2015 alkaen.

Muu tarkastustoiminta

OP Osuuskunnan sisäinen tarkastus suoritti osuuspankin tarkastuksen 19 - 20.4.2017.

Tulevaisuuden näkymät

Talouskehitys jatkuu lähiaikoina myönteisenä niin euroalueella kuin Suomessa. Rahapolitiikka kiristyy vähitellen vuoden aikana, mutta nousu lyhyissä koroissa on vähäistä. Kotitalouksien ja yritysten luotonkysynnän odotetaan vilkastuvan vuonna 2018. Lähiaikojen suurimmat riskit liittyvät rahoitusmarkkinoiden epävarmuuden lisääntymiseen sekä poliittiseen ympäristöön.

Yleinen talouskehitys vaikuttaa myös pankin näkymiin vuonna 2018.

Hallituksen ehdotus ylijäämän käyttämisestä

Virallisen taseen osoittama jakokelpoinen ylijäämä 31.12.2017 oli 5.851.679,87 euroa, josta tilikauden ylijäämä oli 773.466,62 euroa.

Taseen osoittama ylijäämä ehdotetaan käytettäväksi siten, että Tuotto-osuudelle maksetaan korkoa 3,25 prosenttia, eli yhteensä 234.314,95 euroa. Tilikauden ylijäämästä jää 539.151,67 euroa edellisten tilikausien voittovarojen tilille.

Osuuspankin taloudellisessa asemassa ei tilikauden päättymisen jälkeen ole tapahtunut olennaisia muutoksia. Pankin maksukyky on hyvä, eikä ehdotettu voitonjako vaaranna hallituksen näkemyksen mukaan pankin maksukykyä.

Kaustinen 30.1.2018

Hallitus

PERHONJOKILAAKSON OSUUSPANKKI

PRO FORMA

| OSUUSPANKIN TULOSLASKELMA | 1.1. - 31.12.2017 | 1.1. - 31.12.2016 |
|-------------------------------------------------------------------------|--------------------------|--------------------------|
| Korkotuotot | 1 956 728,69 | 1 958 623,85 |
| Korkokulut | 166 846,84 | 231 535,17 |
| KORKOKATE | 1 789 881,85 | 1 727 088,68 |
| Tuotot oman pääoman ehtoisista sijoituksista | 637 732,98 | 662 083,04 |
| Muista yrityksistä | 637 732,98 | 662 083,04 |
| Palkkiotuotot | 719 776,59 | 705 118,77 |
| Palkkiokulut | 120 067,75 | 132 403,09 |
| Arvopaperikaupan ja valuuttatoiminnan nettotuotot | 2 038,61 | -291,54 |
| Arvopaperikaupan nettotuotot | 856,57 | -1 644,59 |
| Valuuttatoiminnan nettotuotot | 1 182,04 | 1 353,05 |
| Myytavissä olevien rahoitusvarojen nettotuotot | 111 400,82 | 80 729,39 |
| Sijoituskiinteistöjen nettotuotot | 6 137,59 | 713,22 |
| Liiketoiminnan muut tuotot | 96 928,36 | 48 504,13 |
| Hallintokulut | 1 634 227,34 | 1 461 998,94 |
| Henkilöstökulut | 762 080,61 | 807 730,51 |
| Palkat ja palkkiot | 659 921,40 | 684 589,43 |
| Henkilösivukulut | 102 159,21 | 123 141,08 |
| Eläkekulut | 89 339,39 | 95 717,65 |
| Muut henkilösivukulut | 12 819,82 | 27 423,43 |
| Muut hallintokulut | 872 146,73 | 654 268,43 |
| Poistot ja arvonalentumiset aineellisista ja aineettomista hyödykkeistä | 50 191,00 | 41 122,16 |
| Liiketoiminnan muut kulut | 250 388,73 | 256 613,58 |
| Arvonalentumistappiot luotoista ja muista sitoumuksista | 104 541,14 | 162 886,12 |
| LIIKEVOITTO (-TAPPIO) | 1 204 480,84 | 1 168 921,80 |
| Tilinpäätössiirrot | 303 694,00 | 176 822,28 |
| Tuloverot | 53 931,58 | 69 080,66 |
| Tilikauden verot | 38 397,22 | 71 355,01 |
| Aikaisempien tilikausien verot | -15,67 | 26,47 |
| Laskennallinen vero | 15 550,03 | -2 300,82 |
| VARSINAISEN TOIMINNAN VOITTO (TAPPIO) VEROJEN JÄLKEEN | 846 855,26 | 923 018,86 |
| TILIKAUDEN VOITTO (TAPPIO) | 846 855,26 | 923 018,86 |

PERHONJOKILAAKSON OSUUSPANKKI

PRO FORMA

| OSUUSPANKIN TASE | 31.12.2017 | 31.12.2016 |
|--------------------------------------------------------------------------|-----------------------|-----------------------|
| VASTAAVAA | | |
| Käteiset varat | 206 150,13 | 323 014,18 |
| Saamiset luottolaitoksilta | 8 610 053,05 | 8 792 791,30 |
| Vaadittaessa maksettavat | 1 170 819,03 | 1 541 828,84 |
| Muut | 7 439 234,02 | 7 250 962,46 |
| Saamiset yleisöltä ja julkisyhteisöiltä | 121 903 468,16 | 114 710 036,30 |
| Muut | 121 903 468,16 | 114 710 036,30 |
| Osakkeet ja osuudet | 14 329 816,25 | 14 712 643,41 |
| Johdannaissopimukset | 0,00 | 1 988,35 |
| Aineelliset hyödykkeet | 1 013 921,12 | 1 076 144,76 |
| Sijoituskiinteistöt ja sijoituskiinteistöosakkeet ja -osuudet | 37 401,50 | 37 401,50 |
| Muut kiinteistöt ja kiinteistöyhteisöjen osakkeet ja osuudet | 955 976,50 | 1 021 432,14 |
| Muut aineelliset hyödykkeet | 20 543,12 | 17 311,12 |
| Muut varat | 76 636,20 | 80 890,83 |
| Siirtosaamiset ja maksetut ennakot | 278 965,55 | 201 708,67 |
| Laskennalliset verosaamiset | 22 819,12 | 28 857,54 |
| VASTAAVAA YHTEENSÄ | 146 441 829,58 | 139 928 075,34 |
| VASTATTAVAA | | |
| VIERAS PÄÄOMA | | |
| Velat luottolaitoksille | 18 100 628,09 | 20 567 751,46 |
| Luottolaitoksille | 18 100 628,09 | 20 567 751,46 |
| Vaadittaessa maksettavat | 628,09 | 867 751,46 |
| Muut | 18 100 000,00 | 19 700 000,00 |
| Velat yleisölle ja julkisyhteisöille | 105 781 465,65 | 97 818 474,43 |
| Talletukset | 105 511 884,20 | 97 629 328,36 |
| Vaadittaessa maksettavat | 98 249 944,13 | 87 791 793,28 |
| Muut | 7 261 940,07 | 9 837 535,08 |
| Muut velat | 269 581,45 | 189 146,07 |
| Vaadittaessa maksettavat | 0,01 | 0,01 |
| Muut | 269 581,44 | 189 146,06 |
| Johdannaissopimukset ja muut kaupankäyntitarkoituksessa pidettävät velat | 52 197,60 | 0,00 |
| Muut velat | 150 738,27 | 342 316,19 |
| Muut velat | 112 924,74 | 304 988,19 |
| Pakolliset varaukset | 37 813,53 | 37 328,00 |
| Siirtovelat ja saadut ennakot | 727 798,75 | 755 623,26 |
| Laskennalliset verovelat | 0,00 | 20 079,64 |
| VIERAS PÄÄOMA YHTEENSÄ | 124 812 828,36 | 119 504 244,98 |
| TILINPÄÄTÖSSIIRTOJEN KERTYMÄ | 4 906 221,91 | 4 602 527,91 |
| Poistoero | 0,00 | 80 306,00 |
| Verotusperusteiset varaukset | 4 906 221,91 | 4 522 221,91 |
| OMA PÄÄOMA | | |
| Osuuspääoma | 8 120 681,14 | 7 711 321,21 |
| Jäsenosuudet | 418 781,14 | 394 221,21 |
| Tuotto-osuudet | 7 701 900,00 | 7 317 100,00 |
| Muut sidotut rahastot | 2 747 318,30 | 2 865 683,32 |
| Vararahasto | 2 747 318,30 | 2 747 318,30 |
| Käyvän arvon rahasto | 0,00 | 118 365,02 |
| Edellisten tilikausien voitto (tappio) | 5 007 924,61 | 4 321 279,06 |
| Tilikauden voitto (tappio) | 846 855,26 | 923 018,86 |
| OMA PÄÄOMA YHTEENSÄ | 16 722 779,31 | 15 821 302,45 |
| VASTATTAVAA YHTEENSÄ | 146 441 829,58 | 139 928 075,34 |
| TASEEN ULKOPUOLISET SITOUKUKSET | | |
| Asiakkaan puolesta kolmannen hyväksi annetut sitoumukset | 478 208,55 | 590 244,54 |
| Takaukset ja pantit | 478 208,55 | 590 244,54 |
| Asiakkaan hyväksi annetut peruuttamattomat sitoumukset | 4 654 402,19 | 5 674 685,21 |
| Muut | 4 654 402,19 | 5 674 685,21 |
| TASEEN ULKOPUOLISET SITOUKUKSET YHTEENSÄ | 5 132 610,74 | 6 264 929,75 |

LUETTELO TILINPÄÄTÖKSEN LIITETIEDOISTA

Tuloslaskelmaa koskevat liitetiedot

- 1 Korkotuotot
- 2 Korkokulut
- 3 Leasingtoiminnan nettotuotot
- 4 Tuotot oman pääoman ehtoisista sijoituksista
- 5 Palkkiotuotot ja -kulut
- 6 Arvopaperikaupan ja valuuttatoiminnan nettotuotot
- 7 Myytävissä olevien rahoitusvarojen nettotuotot
- 8 Suojauslaskennan nettotulos
- 9 Sijoituskiinteistöjen nettotuotot
- 10 Liiketoiminnan muut tuotot
- 11 Poistot ja arvonalentumiset aineellisista ja aineettomista hyödykkeistä
- 12 Liiketoiminnan muut kulut
- 13 Arvonalentumistappiot luotoista ja muista sitoumuksista sekä muista rahoitusvaroista

Tasetta koskevat liitetiedot

- 14 Saamiset luottolaitoksilta
- 15 Saamiset yleisöltä ja julkisyhteisöiltä
- 16 Leasingkohteet
- 17 Saamistodistukset
- 18 Osakkeet ja osuudet
- 19 Johdannaissopimukset
- 20 Aineettomat hyödykkeet
- 21 Kiinteistöt
- 22 Aineettomien ja aineellisten hyödykkeiden muutokset tilikauden aikana
- 23 Muut varat
- 24 Siirtosaamiset ja maksetut ennakot
- 25 Laskennalliset verosaamiset ja -velat
- 26 Yleiseen liikkeeseen lasketut velkakirjat
- 27 Muut velat
- 28 Pakolliset varaukset
- 29 Siirtovelat ja saadut ennakot
- 30 Velat, joilla on huonompi etuoikeus kuin muilla veloilla
- 31 Oma pääoma
- 32 Sidottu ja vapaa oma pääoma sekä jakokelvottomat vapaan oman pääoman erät
- 33 Rahoitusvarojen ja -velkojen maturiteettijakauma 31.12.2017
- 34a Koti- ja ulkomaanrahan määräiset omaisuus- ja velkaerät 31.12.2017
- 34b Rahoitusvarojen ja -velkojen käyvät arvot ja kirjanpitoarvot sekä käypien arvojen hierarkia 31.12.2017

Muut liitetiedot

- 35 Vakuudeksi annettu omaisuus 31.12.2017
- 36 Eläkevastuut
- 37 Rahoitusleasing- ja muut vuokravastuut
- 38 Taseen ulkopuoliset sitoumukset
- 39 Muut vastuusitoumukset ja vastuut tilikauden päättyessä
- 40 Henkilöstö ja toimielinten jäsenet sekä lähipiiri
- 41 Omistukset muissa yrityksissä 31.12.2017
- 42 Notariaattitoiminta
- 43 Osuuspankin jäsenten lukumäärä sekä maksamatta olevat ja irtisanotut osuusmaksut 31.12.2017
- 44 Pitkäaikaissäätämispalvelu

1. Korkotuotot

| |
|---------------------------------------------------------|
| Saamisista luottolaitoksilta |
| Saamisista yleisöltä ja julkisyhteisöiltä |
| Saamistodistuksista |
| Johdannaissopimuksista |
| josta rahavirran suojaus |
| Muut korkotuotot |
| Yhteensä |
| josta arvonalentuneista saamisista kirjatut korkotuotot |

| 2017 | 2016 |
|---------------------|---------------------|
| 43 449,43 | 43 953,05 |
| 1 910 469,82 | 1 911 215,47 |
| 0,00 | 3 285,97 |
| 0,00 | 0,00 |
| 0,00 | 0,00 |
| 2 809,44 | 169,36 |
| 1 956 728,69 | 1 958 623,85 |
| 23 867,58 | 2 688,06 |

2. Korkokulut

| |
|-----------------------------------------------------------------------------------|
| Veloista luottolaitoksille |
| Veloista yleisölle ja julkisyhteisöille |
| Yleiseen liikkeeseen lasketuista velkakirjoista |
| Johdannaissopimuksista ja muista kaupankäyntitarkoituksessa pidettävistä veloista |
| Veloista, joilla on huonompi etuoikeus kuin muilla veloilla |
| Muut korkokulut |
| Yhteensä |

| 2017 | 2016 |
|-------------------|-------------------|
| 10 137,59 | 23 491,23 |
| 156 710,36 | 208 017,15 |
| 0,00 | 0,00 |
| 0,00 | 0,00 |
| 0,00 | 0,00 |
| -1,11 | 26,79 |
| 166 846,84 | 231 535,17 |

3. Leasingtoiminnan nettotuotot

| |
|------------------------------------------------------|
| Vuokratuotot |
| Suunnitelman mukaiset poistot |
| Arvonalentumiset |
| Leasingomaisuuden luovutusvoitot ja -tappiot (netto) |
| Palkkiotuotot |
| Muut välittömät tuotot |
| Muut välittömät kulut |
| Yhteensä |

| 2017 | 2016 |
|-------------|-------------|
| 0,00 | 0,00 |
| 0,00 | 0,00 |
| 0,00 | 0,00 |
| 0,00 | 0,00 |
| 0,00 | 0,00 |
| 0,00 | 0,00 |
| 0,00 | 0,00 |
| 0,00 | 0,00 |

4. Tuotot oman pääoman ehtoisista sijoituksista

| |
|--------------------------------------------------------------|
| Käypään arvoon tulosvaikutteisesti kirjattavat rahoitusvarat |
| Myytävissä olevista |
| Samaan konserniin kuuluvilta yrityksiltä |
| Omistusyhteisyryksiltä |
| Yhteensä |

| 2017 | 2016 |
|-------------------|-------------------|
| 539,36 | 591,87 |
| 637 193,62 | 661 491,17 |
| 0,00 | 0,00 |
| 0,00 | 0,00 |
| 637 732,98 | 662 083,04 |

5. Palkkiotuotot ja -kulut**Palkkiotuotot**

| |
|-------------------------------------|
| Luotonannosta |
| Talletuksista |
| Maksuliikenteestä |
| Rahastoista |
| OmaisuuDENhoidosta |
| Lainopillisista tehtävistä |
| Arvopaperinvälityksestä |
| Arvopapereiden liikkeeseen laskusta |
| Vakuutusten välityksestä |
| Takauksista |
| Muut |
| Yhteensä |

| 2017 | 2016 |
|-------------------|-------------------|
| 252 990,70 | 256 744,78 |
| 8 519,51 | 10 162,56 |
| 407 004,45 | 405 328,37 |
| 24 135,55 | 24 356,26 |
| 7 577,68 | 26 517,76 |
| 65 774,30 | 59 401,22 |
| 11 353,97 | 6 967,31 |
| 0,00 | 0,00 |
| 169 739,88 | 201 815,35 |
| 10 422,02 | 10 717,17 |
| -237 741,47 | -296 892,01 |
| 719 776,59 | 705 118,77 |

Palkkiokulut

| |
|-------------------------|
| Maksetut toimitusmaksut |
| Muut |
| Yhteensä |

| 2017 | 2016 |
|-------------------|-------------------|
| 73 058,78 | 94 553,07 |
| 47 008,97 | 37 850,02 |
| 120 067,75 | 132 403,09 |

6. Arvopaperikaupan ja valuuttatoiminnan nettotuotot**Arvopaperikaupan myyntivoitot ja -tappiot**

| |
|--------------------------|
| Saamistodistuksista * |
| Osakkeista ja osuuksista |
| Muut |
| Yhteensä |

| 2017 | 2016 |
|-------------------|-------------|
| 0,00 | 1,74 |
| -26 009,96 | 0,00 |
| 0,00 | 0,00 |
| -26 009,96 | 1,74 |

Arvopaperikaupan käyvän arvon muutoksesta johtuvat

| |
|--------------------------|
| Saamistodistuksista * |
| Osakkeista ja osuuksista |
| Muista |
| Yhteensä |

| |
|------------------|
| 0,00 |
| 0,00 |
| 26 866,53 |
| 0,00 |
| 26 866,53 |

Arvopaperikaupan nettotuotot yhteensä

| |
|------------------|
| 856,57 |
| -1 644,59 |

Johdannaisten nettotuotot

| |
|-------------|
| 0,00 |
| 0,00 |

Nettotuotot jaksotettavaan hankintamenoön arvostettavista rahoitusvaroista

| |
|-------------|
| 0,00 |
| 0,00 |

Valuuttatoiminnan nettotuotot

| |
|-----------------|
| 1 182,04 |
| 1 353,05 |

Kaikki yhteensä

| |
|-----------------|
| 2 038,61 |
| -291,54 |

*)Saamistodistuksista -kohdat sisältävät alkuperäisen kirjaamisen yhteydessä käypään arvoon tulosvaikutteisesti kirjattaviksi luokiteltujen rahoitusvarojen myyntituloksia 0,00 euroa ja käyvän arvon muutoksia 0,00 euroa.

7. Myytävissä olevien rahoitusvarojen nettotuotot**Saamistodistuksista**

| |
|------------------------------------------------|
| Myyntivoitot ja -tappiot |
| Arvon alentumistappiot ja niiden peruutukset |
| Käyvän arvon rahastosta tilikaudelle siirretty |
| Yhteensä |

| 2017 | 2016 |
|-------------|---------------|
| 0,00 | 0,00 |
| 0,00 | 0,00 |
| 0,00 | 566,11 |
| 0,00 | 566,11 |

Osakkeista ja osuuksista

| |
|------------------------------------------------|
| Myyntivoitot ja -tappiot |
| Arvon alentumistappiot |
| Käyvän arvon rahastosta tilikaudelle siirretty |
| Yhteensä |

| |
|-------------------|
| 0,00 |
| -18 954,84 |
| 0,00 |
| 130 355,66 |
| 111 400,82 |

Myytävissä olevien rahoitusvarojen nettotuotot yhteensä

| |
|-------------------|
| 111 400,82 |
| 80 729,39 |

8. Suojauslaskennan nettotulos

| |
|----------------------------------|
| Suojausinstrumenttien nettotulos |
| Suojauskohteiden nettotulos |
| Yhteensä |

| 2017 | 2016 |
|-------------|-------------|
| -54 185,95 | -1 034,65 |
| 54 185,95 | 1 034,65 |
| 0,00 | 0,00 |

9. Sijoituskiinteistöjen nettotuotot

| |
|-----------------------------------------|
| Vuokra- ja osinkotuotot |
| Muut tuotot |
| Myyntivoitot |
| Vuokrakulut |
| Suunnitelman mukaiset poistot |
| Myyntitappiot |
| Arvon alentumiset ja niiden peruutukset |
| Muut kulut |
| Yhteensä |

| 2017 | 2016 |
|-----------------|---------------|
| 11 971,52 | 11 895,60 |
| 0,00 | 0,00 |
| 0,00 | 0,00 |
| 0,00 | 0,00 |
| 0,00 | -761,00 |
| 0,00 | -2 000,00 |
| 0,00 | 0,00 |
| -5 833,93 | -8 421,38 |
| 6 137,59 | 713,22 |

10. Liiketoiminnan muut tuotot

| | 2017 | 2016 |
|------------------------------------------------------|------------------|------------------|
| Vuokratuotot omassa käytössä olevista kiinteistöistä | 38 564,68 | 38 211,84 |
| Myyntivoitot omassa käytössä olevista kiinteistöistä | 8 150,80 | 0,00 |
| Fuusiovoitot | 0,00 | 0,00 |
| Muut | 50 212,88 | 10 292,29 |
| Yhteensä | 96 928,36 | 48 504,13 |

11. Poistot ja arvonalentumiset aineellisista ja aineettomista hyödykkeistä

| | 2017 | 2016 |
|-------------------------------|------------------|------------------|
| Suunnitelman mukaiset poistot | 50 191,00 | 41 122,16 |
| Arvonalentumiset | 0,00 | 0,00 |
| Yhteensä | 50 191,00 | 41 122,16 |

12. Liiketoiminnan muut kulut

| | 2017 | 2016 |
|-------------------------------------------------------|-------------------|-------------------|
| Vuokrakulut | 3 393,82 | 4 599,53 |
| Kulut omassa käytössä olevista kiinteistöistä | 68 206,38 | 60 295,59 |
| Myyntitappiot omassa käytössä olevista kiinteistöistä | 0,00 | 0,00 |
| Fuusiotappiot | 0,00 | 0,00 |
| Muut | 178 788,53 | 191 718,46 |
| Yhteensä | 250 388,73 | 256 613,58 |

13. Arvonalentumistappiot luotoista ja muista sitoumuksista sekä muista rahoitusvaroista

2017

| | Saamiskohtaiset arvonalentumistappiot brutto | Ryhmäkohtaiset arvonalentumistappiot brutto | Vähennykset | Tuloslaskelmaan kirjattu |
|----------------------------------------------------------------|----------------------------------------------|---------------------------------------------|--------------------|--------------------------|
| Arvonalentumistappiot luotoista ja muista sitoumuksista | | | | |
| Saamisista luottolaitoksilta | 0,00 | 0,00 | 0,00 | 0,00 |
| Saamisista yleisöltä ja julkisyhteisöiltä | 272 121,13 | -4 013,67 | -163 566,32 | 104 541,14 |
| Asiakkaan puolesta ja hyväksytyistä annetuista sitoumuksista | 0,00 | 0,00 | 0,00 | 0,00 |
| Muista | 0,00 | 0,00 | 0,00 | 0,00 |
| Yhteensä | 272 121,13 | -4 013,67 | -163 566,32 | 104 541,14 |
| Muiden rahoitusvarojen arvonalentumistappiot | | | | |
| Eräpäivään asti pidettävistä saamistodistuksista | 0,00 | 0,00 | 0,00 | 0,00 |
| Muista | 0,00 | 0,00 | 0,00 | 0,00 |
| Yhteensä | 0,00 | 0,00 | 0,00 | 0,00 |
| Arvonalentumistappiot yhteensä | 272 121,13 | -4 013,67 | -163 566,32 | 104 541,14 |

14. Saamiset luottolaitoksilta**Vaadittaessa maksettavat**

| | 31.12.2017 | 31.12.2016 |
|-----------------|---------------------|---------------------|
| Talletukset | 1 170 819,03 | 1 541 828,84 |
| Muut | 0,00 | 0,00 |
| Yhteensä | 1 170 819,03 | 1 541 828,84 |

Muut kuin vaadittaessa maksettavat

| | | |
|-------------------|---------------------|---------------------|
| Keskuspankeilta | 0,00 | 0,00 |
| Luottolaitoksilta | | 0,00 |
| Talletukset | 4 439 234,02 | 4 250 962,46 |
| Muut | 3 000 000,00 | 3 000 000,00 |
| Yhteensä | 7 439 234,02 | 7 250 962,46 |

Saamiset luottolaitoksilta yhteensä

| | | |
|-------------------------------------------------|------|------|
| josta huonommalla etuoikeudella olevat saamiset | 0,00 | 0,00 |
|-------------------------------------------------|------|------|

15. Saamiset yleisöltä ja julkisyhteisöiltä**Luotonanto ja takaussaamiset sektoreittain**

| | 31.12.2017 | 31.12.2016 |
|---------------------------------------------------------------|-----------------------|-----------------------|
| Yritykset | 13 352 881,17 | 14 273 458,34 |
| Rahoitus- ja vakuutuslaitokset | 0,00 | 0,00 |
| Julkisyhteisöt | 0,00 | 0,00 |
| Kotitalouksia palvelevat voittoja tavoittelemattomat yhteisöt | 315 594,87 | 333 617,69 |
| Kotitaloudet | 108 290 212,46 | 100 161 308,26 |
| Ulkomaat | 4 210,24 | 5 096,26 |
| Ryhmäkohtaiset arvonalentumiset | -59 430,58 | -63 444,25 |
| Yhteensä | 121 903 468,16 | 114 710 036,30 |
| josta huonommalla etuoikeudella olevat saamiset | 0,00 | 0,00 |

Tase-erään sisältyy luottoja

| |
|------|
| 0,00 |
|------|

 euroa, joille ei tulouteta korkoa.

Taseeseen sisältyy luottoja

| |
|--------------|
| 1 492 997,17 |
|--------------|

 euroa, joista on kirjattu saamiskohtainen arvonalentuminen

(määrä ennen arvonalentumista)

Luottojen ja takaussaamisten arvonalentumiset

| | 2017 | 2016 |
|-----------------------------------------------------------------------------------------------------------------|-------------------|-------------------|
| Arvonalentumiset tilikauden alussa | 269 821,16 | 119 860,86 |
| + Tilikaudella kirjatut saamiskohtaiset arvonalentumiset | 272 121,13 | 153 413,27 |
| +/- Tilikaudella kirjatut ryhmäkohtaiset arvonalentumiset | -4 013,67 | 17 070,55 |
| - Tilikaudella peruutetut saamiskohtaiset arvonalentumiset | -163 566,32 | -20 076,85 |
| - Tilikaudella kirjatut tot.arvonalentumistappiot, joista on aikaisemmin tehty saamiskohtainen arvonalentuminen | -8 129,56 | -446,67 |
| Arvonalentumiset tilikauden lopussa | 366 232,74 | 269 821,16 |

16. Leasingkohteet

| | 31.12.2017 | 31.12.2016 |
|---------------------------------|-------------|-------------|
| Ennakkomaksut | 0,00 | 0,00 |
| Koneet ja kalusto | 0,00 | 0,00 |
| Kiinteä omaisuus ja rakennukset | 0,00 | 0,00 |
| Muu omaisuus | 0,00 | 0,00 |
| Yhteensä | 0,00 | 0,00 |

17. Saamistodistukset**Keskuspankkirahoitukseen oikeuttavat saamistodistukset ja muut saamistodistukset 31.12.2017**

| | Keskuspankki- rahoitukseen oikeuttavat | Muut saamis- todistukset | Yhteensä | Josta huonommalla etuoikeudella |
|--------------------------------------------------------------|----------------------------------------------|-----------------------------|-------------|---------------------------------------|
| Käypään arvoon tulosvaikutteisesti kirjattavat rahoitusvarat | 0,00 | 0,00 | 0,00 | 0,00 |
| Myytavissä olevat | 0,00 | 0,00 | 0,00 | 0,00 |
| Eräpäivään asti pidettävät | 0,00 | 0,00 | 0,00 | 0,00 |
| Yhteensä | 0,00 | 0,00 | 0,00 | 0,00 |

Julkisesti noteeratut ja muut saamistodistukset 31.12.2017

Käypään arvoon tulosvaikutteisesti kirjattavat rahoitusvarat
 Myytävissä olevat
 Eräpäivään asti pidettävät
Yhteensä

| Julkisesti noteeratut | Muut | Yhteensä |
|-----------------------|-------------|-------------|
| 0,00 | 0,00 | 0,00 |
| 0,00 | 0,00 | 0,00 |
| 0,00 | 0,00 | 0,00 |
| 0,00 | 0,00 | 0,00 |

Saamistodistukset vaadetyypeittäin 31.12.2017

| | 31.12.2017 | | 31.12.2016 | |
|---------------------------------------------------------------------|-----------------------|-------------|-------------|-------------|
| | Julkisesti noteeratut | Muut | Yhteensä | Yhteensä |
| Julkisyhteisöiltä | 0,00 | 0,00 | 0,00 | 0,00 |
| Eräpäivään asti pidettävät | 0,00 | 0,00 | 0,00 | 0,00 |
| Valtion velkasitoumukset | 0,00 | 0,00 | 0,00 | 0,00 |
| Kuntatodistukset | 0,00 | 0,00 | 0,00 | 0,00 |
| Valtion joukkovelkakirjalainat | 0,00 | 0,00 | 0,00 | 0,00 |
| Muiden julkisyhteisöjen joukkovelkakirjat | 0,00 | 0,00 | 0,00 | 0,00 |
| Käypään arvoon tulosvaikutteisesti kirjattavat rahoitusvarat | 0,00 | 0,00 | 0,00 | 0,00 |
| Valtion velkasitoumukset | 0,00 | 0,00 | 0,00 | 0,00 |
| Kuntatodistukset | 0,00 | 0,00 | 0,00 | 0,00 |
| Valtion joukkovelkakirjalainat | 0,00 | 0,00 | 0,00 | 0,00 |
| Muiden julkisyhteisöjen joukkovelkakirjat | 0,00 | 0,00 | 0,00 | 0,00 |
| Myytävissä olevat | 0,00 | 0,00 | 0,00 | 0,00 |
| Valtion velkasitoumukset | 0,00 | 0,00 | 0,00 | 0,00 |
| Kuntatodistukset | 0,00 | 0,00 | 0,00 | 0,00 |
| Valtion joukkovelkakirjalainat | 0,00 | 0,00 | 0,00 | 0,00 |
| Muiden julkisyhteisöjen joukkovelkakirjat | 0,00 | 0,00 | 0,00 | 0,00 |
| Muilta | 0,00 | 0,00 | 0,00 | 0,00 |
| Eräpäivään asti pidettävät | 0,00 | 0,00 | 0,00 | 0,00 |
| Pankkien sijoitustodistukset | 0,00 | 0,00 | 0,00 | 0,00 |
| Yritystodistukset | 0,00 | 0,00 | 0,00 | 0,00 |
| Pankkien joukkovelkakirjat | 0,00 | 0,00 | 0,00 | 0,00 |
| Muiden rahoitus- ja vakuutuslaitosten joukkovelat | 0,00 | 0,00 | 0,00 | 0,00 |
| Muut joukkovelkakirjat | 0,00 | 0,00 | 0,00 | 0,00 |
| Muut | 0,00 | 0,00 | 0,00 | 0,00 |
| Käypään arvoon tulosvaikutteisesti kirjattavat rahoitusvarat | 0,00 | 0,00 | 0,00 | 0,00 |
| Pankkien sijoitustodistukset | 0,00 | 0,00 | 0,00 | 0,00 |
| Yritystodistukset | 0,00 | 0,00 | 0,00 | 0,00 |
| Pankkien joukkovelkakirjat | 0,00 | 0,00 | 0,00 | 0,00 |
| Muiden rahoitus- ja vakuutuslaitosten joukkovelat | 0,00 | 0,00 | 0,00 | 0,00 |
| Muut joukkovelkakirjat | 0,00 | 0,00 | 0,00 | 0,00 |
| Muut | 0,00 | 0,00 | 0,00 | 0,00 |
| Myytävissä olevat | 0,00 | 0,00 | 0,00 | 0,00 |
| Pankkien sijoitustodistukset | 0,00 | 0,00 | 0,00 | 0,00 |
| Yritystodistukset | 0,00 | 0,00 | 0,00 | 0,00 |
| Pankkien joukkovelkakirjat | 0,00 | 0,00 | 0,00 | 0,00 |
| Muiden rahoitus- ja vakuutuslaitosten joukkovelat | 0,00 | 0,00 | 0,00 | 0,00 |
| Muut joukkovelkakirjat | 0,00 | 0,00 | 0,00 | 0,00 |
| Muut | 0,00 | 0,00 | 0,00 | 0,00 |
| Yhteensä | 0,00 | 0,00 | 0,00 | 0,00 |

Taseeseen sisältyy saamistodistuksia

0,00

euroa, joille ei tulouteta korkoa.

18. Osakkeet ja osuudet

31.12.2017

Osakkeet ja osuudet

| | | | | |
|---------------------------------------|-------------|----------------------|----------------------|-------------|
| Kaupankäyntitarkoituksessa pidettävät | 0,00 | 0,00 | 0,00 | 0,00 |
| Myytävissä olevat | 0,00 | 14 329 816,25 | 14 329 816,25 | 0,00 |
| Omistusyhteisyritysosakkeet | 0,00 | 0,00 | 0,00 | 0,00 |
| Tytäryritysosakkeet | 0,00 | 0,00 | 0,00 | 0,00 |
| Yhteensä | 0,00 | 14 329 816,25 | 14 329 816,25 | 0,00 |

| Julkisesti noteeratut | Muut | Yhteensä | joista luottolaitoksissa |
|-----------------------|----------------------|----------------------|--------------------------|
| 0,00 | 0,00 | 0,00 | 0,00 |
| 0,00 | 14 329 816,25 | 14 329 816,25 | 0,00 |
| 0,00 | 0,00 | 0,00 | 0,00 |
| 0,00 | 0,00 | 0,00 | 0,00 |
| 0,00 | 14 329 816,25 | 14 329 816,25 | 0,00 |

Muut kuin julkisesti noteeratut osakkeet ja osuudet on arvostettu hankintamenoon.

19. Johdannaisopimukset

Suojaamistarkoituksessa tehdyt johdannaisopimukset 31.12.2017

| | Nimellisarvot | Käyvät arvot | |
|------------------------------------|---------------------|--------------|------------------|
| | | Positiiviset | Negatiiviset |
| Korkojohdannaiset | 4 065 216,93 | 0,00 | 52 197,60 |
| Terminisopimukset | | | |
| Optiosopimukset | 0,00 | 0,00 | 0,00 |
| Ostetut | 0,00 | 0,00 | 0,00 |
| Asetetut | | | |
| Koronvaihtosopimukset | 4 065 216,93 | 0,00 | 52 197,60 |
| josta rahavirran suojaus | 0,00 | 0,00 | 0,00 |
| Muut swap -sopimukset | 0,00 | 0,00 | 0,00 |
| Valuuttajohdannaiset | 0,00 | 0,00 | 0,00 |
| Terminisopimukset | | | |
| Optiosopimukset | 0,00 | 0,00 | 0,00 |
| Ostetut | | | |
| Asetetut | | | |
| Koron- ja valuutanvaihtosopimukset | | | |
| Osakejohdannaiset | 0,00 | 0,00 | 0,00 |
| Terminisopimukset | | | |
| Optiosopimukset | 0,00 | 0,00 | 0,00 |
| Ostetut | | | |
| Asetetut | | | |
| Muut johdannaiset | 0,00 | 0,00 | 0,00 |
| Terminisopimukset | | | |
| Optiosopimukset | 0,00 | 0,00 | 0,00 |
| Ostetut | | | |
| Asetetut | | | |
| Johdannaiset yhteensä | | 0,00 | 52 197,60 |

| | Nimellisarvot, jäljellä oleva juoksu-aika | | | | |
|------------------------------------|-------------------------------------------|--------------|---------------|---------------|---------------------|
| | alle 1 vuosi | 1 - 5 vuotta | 5 - 15 vuotta | yli 15 vuotta | Yhteensä |
| Korkojohdannaiset | 4 065 216,93 | 0,00 | 0,00 | 0,00 | 4 065 216,93 |
| Terminisopimukset | | | | | 0,00 |
| Optiosopimukset | 0,00 | 0,00 | 0,00 | 0,00 | 0,00 |
| Ostetut | 0,00 | 0,00 | 0,00 | 0,00 | 0,00 |
| Asetetut | | | | | 0,00 |
| Koronvaihtosopimukset | 4 065 216,93 | 0,00 | 0,00 | 0,00 | 4 065 216,93 |
| Muut swap -sopimukset | 0,00 | 0,00 | 0,00 | 0,00 | 0,00 |
| Valuuttajohdannaiset | 0,00 | 0,00 | 0,00 | 0,00 | 0,00 |
| Terminisopimukset | | | | | 0,00 |
| Optiosopimukset | 0,00 | 0,00 | 0,00 | 0,00 | 0,00 |
| Ostetut | | | | | 0,00 |
| Asetetut | | | | | 0,00 |
| Koron- ja valuutanvaihtosopimukset | | | | | 0,00 |
| Osakejohdannaiset | 0,00 | 0,00 | 0,00 | 0,00 | 0,00 |
| Terminisopimukset | | | | | 0,00 |
| Optiosopimukset | 0,00 | 0,00 | 0,00 | 0,00 | 0,00 |
| Ostetut | | | | | 0,00 |
| Asetetut | | | | | 0,00 |
| Muut johdannaiset | 0,00 | 0,00 | 0,00 | 0,00 | 0,00 |
| Terminisopimukset | | | | | 0,00 |
| Optiosopimukset | 0,00 | 0,00 | 0,00 | 0,00 | 0,00 |
| Ostetut | | | | | 0,00 |
| Asetetut | | | | | 0,00 |

Ei suojaamistarkoituksessa pidettävät johdannaissopimukset 31.12.2017

| | Nimellisarvot | Käyvät arvot | |
|------------------------------------|---------------|--------------|--------------|
| | | Positiiviset | Negatiiviset |
| Korkojohdannaiset | 0,00 | 0,00 | 0,00 |
| Terminisopimukset | | | |
| Optiosopimukset | 0,00 | 0,00 | 0,00 |
| Ostetut | 0,00 | 0,00 | 0,00 |
| Asetetut | | | |
| Koronvaihtosopimukset | | | |
| Valuuttajohdannaiset | 0,00 | 0,00 | 0,00 |
| Terminisopimukset | | | |
| Optiosopimukset | 0,00 | 0,00 | 0,00 |
| Ostetut | | | |
| Asetetut | | | |
| Koron- ja valuutanvaihtosopimukset | | | |
| Osakejohdannaiset | 0,00 | 0,00 | 0,00 |
| Terminisopimukset | | | |
| Optiosopimukset | 0,00 | 0,00 | 0,00 |
| Ostetut | | | |
| Asetetut | | | |
| Muut johdannaiset | 0,00 | 0,00 | 0,00 |
| Terminisopimukset | | | |
| Optiosopimukset | 0,00 | 0,00 | 0,00 |
| Ostetut | | | |
| Asetetut | | | |
| Johdannaiset yhteensä | | 0,00 | 0,00 |

| | Nimellisarvot, jäljellä oleva juoksuaika | | | | Yhteensä |
|------------------------------------|------------------------------------------|--------------|---------------|---------------|-------------|
| | alle 1 vuosi | 1 - 5 vuotta | 5 - 15 vuotta | yli 15 vuotta | |
| Korkojohdannaiset | 0,00 | 0,00 | 0,00 | 0,00 | 0,00 |
| Terminisopimukset | | | | | 0,00 |
| Optiosopimukset | 0,00 | 0,00 | 0,00 | 0,00 | 0,00 |
| Ostetut | 0,00 | 0,00 | 0,00 | 0,00 | 0,00 |
| Asetetut | | | | | 0,00 |
| Koronvaihtosopimukset | | | | | 0,00 |
| Valuuttajohdannaiset | 0,00 | 0,00 | 0,00 | 0,00 | 0,00 |
| Terminisopimukset | | | | | 0,00 |
| Optiosopimukset | 0,00 | 0,00 | 0,00 | 0,00 | 0,00 |
| Ostetut | | | | | 0,00 |
| Asetetut | | | | | 0,00 |
| Koron- ja valuutanvaihtosopimukset | | | | | 0,00 |
| Osakejohdannaiset | 0,00 | 0,00 | 0,00 | 0,00 | 0,00 |
| Terminisopimukset | | | | | 0,00 |
| Optiosopimukset | 0,00 | 0,00 | 0,00 | 0,00 | 0,00 |
| Ostetut | | | | | 0,00 |
| Asetetut | | | | | 0,00 |
| Muut johdannaiset | 0,00 | 0,00 | 0,00 | 0,00 | 0,00 |
| Terminisopimukset | | | | | 0,00 |
| Optiosopimukset | 0,00 | 0,00 | 0,00 | 0,00 | 0,00 |
| Ostetut | | | | | 0,00 |
| Asetetut | | | | | 0,00 |

Suojamistarkoituksessa tehdyt johdannaisopimukset 31.12.2016

| | Nimellisarvot | Käyvät arvot | |
|------------------------------------|-------------------|-----------------|--------------|
| | | Positiiviset | Negatiiviset |
| Korkojohdannaiset | 234 226,61 | 1 988,35 | 0,00 |
| Terminisopimukset | | | |
| Optiosopimukset | 0,00 | 0,00 | 0,00 |
| Ostetut | 0,00 | 0,00 | 0,00 |
| Asetetut | | | |
| Koronvaihtosopimukset | 234 226,61 | 1 988,35 | 0,00 |
| josta rahavirran suojaus | 0,00 | 0,00 | 0,00 |
| Muut swap -sopimukset | 0,00 | 0,00 | 0,00 |
| Valuuttajohdannaiset | 0,00 | 0,00 | 0,00 |
| Terminisopimukset | | | |
| Optiosopimukset | 0,00 | 0,00 | 0,00 |
| Ostetut | | | |
| Asetetut | | | |
| Koron- ja valuutanvaihtosopimukset | | | |
| Osakejohdannaiset | 0,00 | 0,00 | 0,00 |
| Terminisopimukset | | | |
| Optiosopimukset | 0,00 | 0,00 | 0,00 |
| Ostetut | | | |
| Asetetut | | | |
| Muut johdannaiset | 0,00 | 0,00 | 0,00 |
| Terminisopimukset | | | |
| Optiosopimukset | 0,00 | 0,00 | 0,00 |
| Ostetut | | | |
| Asetetut | | | |
| Johdannaiset yhteensä | | 1 988,35 | 0,00 |

| | Nimellisarvot, jäljellä oleva juoksu-aika | | | | Yhteensä |
|------------------------------------|-------------------------------------------|--------------|---------------|---------------|-------------------|
| | alle 1 vuosi | 1 - 5 vuotta | 5 - 15 vuotta | yli 15 vuotta | |
| Korkojohdannaiset | 234 226,61 | 0,00 | 0,00 | 0,00 | 234 226,61 |
| Terminisopimukset | | | | | 0,00 |
| Optiosopimukset | 0,00 | 0,00 | 0,00 | 0,00 | 0,00 |
| Ostetut | 0,00 | 0,00 | 0,00 | 0,00 | 0,00 |
| Asetetut | | | | | 0,00 |
| Koronvaihtosopimukset | 234 226,61 | 0,00 | 0,00 | 0,00 | 234 226,61 |
| Muut swap -sopimukset | 0,00 | 0,00 | 0,00 | 0,00 | 0,00 |
| Valuuttajohdannaiset | 0,00 | 0,00 | 0,00 | 0,00 | 0,00 |
| Terminisopimukset | | | | | 0,00 |
| Optiosopimukset | 0,00 | 0,00 | 0,00 | 0,00 | 0,00 |
| Ostetut | | | | | 0,00 |
| Asetetut | | | | | 0,00 |
| Koron- ja valuutanvaihtosopimukset | | | | | 0,00 |
| Osakejohdannaiset | 0,00 | 0,00 | 0,00 | 0,00 | 0,00 |
| Terminisopimukset | | | | | 0,00 |
| Optiosopimukset | 0,00 | 0,00 | 0,00 | 0,00 | 0,00 |
| Ostetut | | | | | 0,00 |
| Asetetut | | | | | 0,00 |
| Muut johdannaiset | 0,00 | 0,00 | 0,00 | 0,00 | 0,00 |
| Terminisopimukset | | | | | 0,00 |
| Optiosopimukset | 0,00 | 0,00 | 0,00 | 0,00 | 0,00 |
| Ostetut | | | | | 0,00 |
| Asetetut | | | | | 0,00 |

Ei suojaamistarkoituksessa pidettävät johdannaissopimukset 31.12.2016

| | Nimellisarvot | Käyvät arvot | |
|------------------------------------|---------------|--------------|--------------|
| | | Positiiviset | Negatiiviset |
| Korkojohdannaiset | 0,00 | 0,00 | 0,00 |
| Terminisopimukset | | | |
| Optiosopimukset | 0,00 | 0,00 | 0,00 |
| Ostetut | 0,00 | 0,00 | 0,00 |
| Asetetut | | | |
| Koronvaihtosopimukset | | | |
| Valuuttajohdannaiset | 0,00 | 0,00 | 0,00 |
| Terminisopimukset | | | |
| Optiosopimukset | 0,00 | 0,00 | 0,00 |
| Ostetut | | | |
| Asetetut | | | |
| Koron- ja valuutanvaihtosopimukset | | | |
| Osakejohdannaiset | 0,00 | 0,00 | 0,00 |
| Terminisopimukset | | | |
| Optiosopimukset | 0,00 | 0,00 | 0,00 |
| Ostetut | | | |
| Asetetut | | | |
| Muut johdannaiset | 0,00 | 0,00 | 0,00 |
| Terminisopimukset | | | |
| Optiosopimukset | 0,00 | 0,00 | 0,00 |
| Ostetut | | | |
| Asetetut | | | |
| Johdannaiset yhteensä | | 0,00 | 0,00 |

| | Nimellisarvot, jäljellä oleva juoksu-aika | | | | |
|------------------------------------|-------------------------------------------|--------------|---------------|---------------|-------------|
| | alle 1 vuosi | 1 - 5 vuotta | 5 - 15 vuotta | yli 15 vuotta | Yhteensä |
| Korkojohdannaiset | 0,00 | 0,00 | 0,00 | 0,00 | 0,00 |
| Terminisopimukset | | | | | 0,00 |
| Optiosopimukset | 0,00 | 0,00 | 0,00 | 0,00 | 0,00 |
| Ostetut | 0,00 | 0,00 | 0,00 | 0,00 | 0,00 |
| Asetetut | | | | | 0,00 |
| Koronvaihtosopimukset | | | | | 0,00 |
| Valuuttajohdannaiset | 0,00 | 0,00 | 0,00 | 0,00 | 0,00 |
| Terminisopimukset | | | | | 0,00 |
| Optiosopimukset | 0,00 | 0,00 | 0,00 | 0,00 | 0,00 |
| Ostetut | | | | | 0,00 |
| Asetetut | | | | | 0,00 |
| Koron- ja valuuttavaihtosopimukset | | | | | 0,00 |
| Osakejohdannaiset | 0,00 | 0,00 | 0,00 | 0,00 | 0,00 |
| Terminisopimukset | | | | | 0,00 |
| Optiosopimukset | 0,00 | 0,00 | 0,00 | 0,00 | 0,00 |
| Ostetut | | | | | 0,00 |
| Asetetut | | | | | 0,00 |
| Muut johdannaiset | 0,00 | 0,00 | 0,00 | 0,00 | 0,00 |
| Terminisopimukset | | | | | 0,00 |
| Optiosopimukset | 0,00 | 0,00 | 0,00 | 0,00 | 0,00 |
| Ostetut | | | | | 0,00 |
| Asetetut | | | | | 0,00 |

Kohde-etuuden arvo on korkojohdannaisien sopimusten osalta nimellisarvo, valuuttajohdannaisien sopimusten osalta ostetun valuutan tilinpäätöshetken eurovasta-arvo ja osakejohdannaisien sopimusten osalta osakkeiden todennäköinen arvo tilinpäätöshetkellä.

Arvot on ilmaistu bruttomääräisinä.

Kaikissa johdannaisopimuksissa vastapuolena on OP-Yrityspankki Oyj.

20. Aineettomat hyödykkeet

| | 31.12.2017 | 31.12.2016 |
|-----------------------------|-------------|-------------|
| ICT-menot | 0,00 | 0,00 |
| Muut kehittämismenot | 0,00 | 0,00 |
| Liikearvo | 0,00 | 0,00 |
| Muut aineettomat hyödykkeet | 0,00 | 0,00 |
| Yhteensä | 0,00 | 0,00 |

21. Kiinteistöt

31.12.2017

Kiinteistöomistukset

| |
|------------------------------------------|
| Maa- ja vesialueet |
| Rakennukset |
| Kiinteistöyhteisöjen osakkeet ja osuudet |
| Yhteensä |

| Omassa käytössä olevat | Sijoituskiinteistöt | |
|------------------------|---------------------|------------------|
| | Kirjanpitoarvo | Käypä arvo |
| 113 164,50 | 21 713,50 | 21 713,50 |
| 842 812,00 | 0,00 | 0,00 |
| 0,00 | 15 688,00 | 25 000,00 |
| 955 976,50 | 37 401,50 | 46 713,50 |

Sijoituskiinteistöjen käypä arvo perustuu niiden markkina-arvoon. Merkittävässä kohteissa käyvän arvon perusteena on käytetty riippumattoman asiantuntijan antamaa arviota. Muiden kohteiden arvot perustuvat joko johdon omiin arvioihin tai tuottoarvomenetelmään, jona käytetään suoran pääomituksen arviointimenetelmää perustuen kohteen nettotuottoon ja markkinatuottovaatimuksiin huomioiden kohteen sijainti, kunto ja käyttötarkoitus. Liike-, toimisto- ja teollisuustilojen käypä arvo on määritetty pääasiassa tuottoarvomenetelmällä. Asuntojen ja maa-alueiden käypä arvo on määritetty pääasiassa kauppahintamenetelmällä.

22. Aineettomien ja aineellisten hyödykkeiden muutokset tilikauden aikana

| Aineettomat hyödykkeet | Sijoitus-kiinteistöt | Omassa käytössä olevat kiinteistöt | Muut aineelliset hyödykkeet | |
|-------------------------------------------------------------------------------|----------------------|------------------------------------|-----------------------------|------------------|
| Hankintameno tilikauden alussa | 0,00 | 77 720,18 | 1 826 941,10 | 254 209,80 |
| + lisäykset tilikautena | 0,00 | 0,00 | 959,42 | 0,00 |
| - vähennykset tilikautena | 0,00 | -14 455,23 | -70 844,34 | -18 005,43 |
| +/- siirrot erien välillä | 0,00 | 0,00 | -7 316,00 | 7 316,00 |
| - tilikauden suunnitelman mukaiset poistot | 0,00 | | -47 388,00 | -2 803,00 |
| -/+ tilikauden arvonalennukset ja niiden peruutukset | 0,00 | 0,00 | 0,00 | 0,00 |
| + vähennyksiin ja siirtoihin kohdistuvat kertyneet poistot ja arvonalennukset | 0,00 | 14 455,23 | 59 133,28 | 16 724,43 |
| - kertyneet poistot tilikauden alussa | 0,00 | -14 455,23 | -805 508,96 | -236 898,68 |
| - kertyneet arvonalennukset tilikauden alussa | 0,00 | -25 863,45 | 0,00 | 0,00 |
| + kertyneet arvonorotukset tilikauden alussa | 0,00 | 0,00 | 0,00 | 0,00 |
| +/- tilikauden arvonorotukset ja niiden peruutukset | 0,00 | 0,00 | 0,00 | 0,00 |
| = Kirjanpitoarvo tilikauden lopussa | 0,00 | 37 401,50 | 955 976,50 | 20 543,12 |

23. Muut varat

| | 31.12.2017 | 31.12.2016 |
|-------------------------------|------------------|------------------|
| Arvopapereiden myyntisaamiset | 0,00 | 0,00 |
| Maksujenvälityssaamiset | 0,00 | 114,00 |
| Muut | 76 636,20 | 80 776,83 |
| Yhteensä | 76 636,20 | 80 890,83 |

24. Siirtosaamiset ja maksetut ennakot

| | 31.12.2017 | 31.12.2016 |
|----------------------------------------------------|-------------------|-------------------|
| Korot | | |
| Korkosaamiset | 199 594,16 | 183 166,82 |
| Maksetut korkoennakot | 0,00 | 0,00 |
| Yhteensä | 199 594,16 | 183 166,82 |
| Muut | | |
| Muut maksetut ennakomaksut | 42 119,41 | 1 596,31 |
| Muut siirtosaamiset | 37 251,98 | 16 945,54 |
| Yhteensä | 79 371,39 | 18 541,85 |
| Siirtosaamiset ja maksetut ennakot yhteensä | 278 965,55 | 201 708,67 |

25. Laskennalliset verosaamiset ja -velat

| 31.12.2017 | Laskennalliset verosaamiset | Laskennalliset verovelat | Netto |
|-------------------------------|-----------------------------|--------------------------|------------------|
| Jaksotuseroista | 24 741,86 | 1 922,73 | 22 819,13 |
| Muista väliaikaisista eroista | 0,00 | 0,00 | 0,00 |
| Yhteensä | 24 741,86 | 1 922,73 | 22 819,13 |

Laskennallisiin verosaamisiin sisältyy verotuksessa vahvistetuista tappioista kirjattua laskennallista verosaamista yhteensä euroa.

Muista väliaikaisista eroista johtuvat laskennalliset verosaamiset ja -velat perustuvat oman pääoman käyvän arvon rahastoon kirjatusta myytävissä olevien rahoitusvarojen arvostustuloksista ja rahavirtaa suojaavien johdannaisten arvostustuloksista kirjatusta laskennallisista verosaamisista ja -veloista.

Arvonkorotukset 31.12.2017

| | |
|------------------------------------------------------------------------------------------------------------------------------------------------------------|-----------------------------------|
| Taseeseen sisältyy kiinteistöistä tehtyjä arvonorotuksia | <input type="text" value="0,00"/> |
| Arvonkorotukset eivät ole veronalaisia. Jos arvonorotuksen kohteet myytäisiin, arvonorotukset realisoituisivat myyntivoitoksi, josta tuloveron määrä olisi | <input type="text" value="0,00"/> |

Tilinpäätössiirtojen kertymä

| | Tasearvo | Lask. verovelka | Netto |
|------------------------------|---------------------|-------------------|---------------------|
| Poistoero | 0,00 | 0,00 | 0,00 |
| Verotusperusteiset varaukset | 4 906 221,91 | 981 244,38 | 3 924 977,53 |
| Yhteensä | 4 906 221,91 | 981 244,38 | 3 924 977,53 |

Poistoero ja verotusperusteiset varaukset on merkitty taseeseen laskennallisella verolla vähentämättömään määrään. Omien varojen laskelmassa poistoero ja verotusperusteiset varaukset laskennallisella verolla vähennettynä on rinnastettu ensisijaisiin omiin varoihin.

26. Yleiseen liikkeeseen lasketut velkakirjat

| | Kirjanpitoarvo 31.12.2017 | Nimellisarvo 31.12.2017 | Kirjanpitoarvo 31.12.2016 | Nimellisarvo 31.12.2016 |
|------------------------|------------------------------|----------------------------|------------------------------|----------------------------|
| Sijoitustodistukset | 0,00 | 0,00 | 0,00 | 0,00 |
| Joukkovelkakirjalainat | 0,00 | 0,00 | 0,00 | 0,00 |
| Muut | 0,00 | 0,00 | 0,00 | 0,00 |
| Yhteensä | 0,00 | 0,00 | 0,00 | 0,00 |

27. Muut velat

| | 31.12.2017 | 31.12.2016 |
|--------------------------|-------------------|-------------------|
| Arvopapereiden ostovelat | 0,00 | 0,00 |
| Maksujenvälitysvelat | 10 613,76 | 63 524,25 |
| Muut | 102 310,98 | 241 463,94 |
| Yhteensä | 112 924,74 | 304 988,19 |

28. Pakolliset varaukset

31.12.2017

| | Eläkevaraukset | Verovaraukset | Takausvastuut | Vuokravastuut | Muut | Yhteensä |
|----------------------|----------------|---------------|---------------|---------------|------------------|------------------|
| Varaukset 1.1. | 0,00 | 0,00 | 0,00 | 0,00 | 37 328,00 | 37 328,00 |
| + varausten lisäys | 0,00 | 0,00 | 0,00 | 0,00 | 485,53 | 485,53 |
| - käytetyt varaukset | 0,00 | 0,00 | 0,00 | 0,00 | | 0,00 |
| - peruutukset | 0,00 | 0,00 | 0,00 | 0,00 | | 0,00 |
| Varaukset 31.12. | 0,00 | 0,00 | 0,00 | 0,00 | 37 813,53 | 37 813,53 |

29. Siirtovelat ja saadut ennakot**Korot**

| | 31.12.2017 | 31.12.2016 |
|---------------------|-------------------|-------------------|
| Korkovelat | 110 254,24 | 142 303,93 |
| Saadut korkoennakot | 2 236,14 | 2 438,32 |
| Yhteensä | 112 490,38 | 144 742,25 |

Muut

| | | |
|-----------------------------------------------|-------------------|-------------------|
| Muut saadut ennakkomaksut | 340,38 | 0,00 |
| Muut siirtovelat | 614 967,99 | 610 881,01 |
| Yhteensä | 615 308,37 | 610 881,01 |
| Siirtovelat ja saadut ennakot yhteensä | 727 798,75 | 755 623,26 |

30. Velat, joilla on huonompi etuoikeus kuin muilla veloilla**Velat, joilla on huonompi etuoikeus kuin muilla veloilla**

| | 31.12.2017 |
|-----------------|-------------|
| Pääomalainat | 0,00 |
| Muut | 0,00 |
| Yhteensä | 0,00 |

Yksittäiset velat, jotka ylittävät 10 prosenttia huonommalla etuoikeudella olevien velkojen yhteismäärästä**31.12.2017**

| Velka | Kirjanpitoarvo | Nimellisarvo | Valutta | Korko % | Lainan eräpäivä |
|-------|----------------|--------------|---------|---------|-----------------|
| | 0,00 | 0,00 | | 0,00 | |
| | 0,00 | 0,00 | | 0,00 | |
| | 0,00 | 0,00 | | 0,00 | |
| | 0,00 | 0,00 | | 0,00 | |
| | 0,00 | 0,00 | | 0,00 | |
| | 0,00 | 0,00 | | 0,00 | |
| | 0,00 | 0,00 | | 0,00 | |
| | 0,00 | 0,00 | | 0,00 | |
| | 0,00 | 0,00 | | 0,00 | |
| | 0,00 | 0,00 | | 0,00 | |
| | 0,00 | 0,00 | | 0,00 | |

Liikkeeseenlaskijalla on oikeus lainan takaisinostoon vain Finanssivalvonnan luvalla. Velkojilla ei ole oikeutta vaatia ennenaikaista takaisinmaksua.

31. Oma pääoma

| | Oma pääoma tilikauden alussa | Lisäykset | Vähennykset | Siirrot erien väliillä | Oma pääoma tilikauden lopussa |
|------------------------------------------|------------------------------|---------------------|--------------------|------------------------|-------------------------------|
| Oma pääoma yhteensä | 15 821 302,45 | 1 502 365,87 | -600 889,01 | 0,00 | 16 722 779,31 |
| Osuuspääoma | 7 711 321,21 | 643 519,97 | -234 160,04 | 0,00 | 8 120 681,14 |
| Jäsenosuudet | 394 221,21 | 33 719,97 | -9 160,04 | 0,00 | 418 781,14 |
| Tuotto-osuudet | 7 317 100,00 | 609 800,00 | -225 000,00 | | 7 701 900,00 |
| Ylikurssirahasto | 0,00 | | | | 0,00 |
| Arvonkorotusrahasto | 0,00 | | | | 0,00 |
| Muut sidotut rahastot | 2 865 683,32 | 11 990,64 | -130 355,66 | 0,00 | 2 747 318,30 |
| Vararahasto | 2 747 318,30 | | | | 2 747 318,30 |
| Käyvän arvon rahasto | 118 365,02 | 11 990,64 | -130 355,66 | | 0,00 |
| Sääntöjen mukaiset rahastot | 0,00 | | | | 0,00 |
| Muut rahastot | 0,00 | | | | 0,00 |
| Vapaat rahastot | 0,00 | | | | 0,00 |
| Edellisten tilikausien voitto tai tappio | 5 244 297,92 | | -236 373,31 | | 5 007 924,61 |
| Tilikauden voitto tai tappio | | 846 855,26 | 0,00 | | 846 855,26 |

Käyvän arvon rahaston muutokset

| | Tilikauden alussa | Lisäykset | Vähennykset | Tuloslaskelmaan siirretty | Tilikauden päättyessä |
|----------------------|-------------------|------------------|-------------|---------------------------|-----------------------|
| Saamistodistukset | 0,00 | 0,00 | 0,00 | 0,00 | 0,00 |
| Osakkeet ja osuudet | 118 365,02 | 11 990,64 | 0,00 | 130 355,66 | 0,00 |
| Muut | 0,00 | 0,00 | 0,00 | 0,00 | 0,00 |
| Rahavirran suojaus | 0,00 | 0,00 | 0,00 | 0,00 | 0,00 |
| laskennalliset verot | 0,00 | 0,00 | 0,00 | | 0,00 |
| Yhteensä | 118 365,02 | 11 990,64 | 0,00 | 130 355,66 | 0,00 |

32. Sidottu ja vapaa oma pääoma sekä jakokelvottomat vapaan oman pääoman erät**Oma pääoma 31.12.2017**

Sidottu oma pääoma

10 867 999,44

Vapaa oma pääoma

5 854 779,87

Oma pääoma yhteensä**16 722 779,31****Voitonjakokelpoiset varat 31.12.2017**

Vapaa oma pääoma

5 854 779,87

- aktivoidut kehittämismenot

0,00

- muut jakokelvottomat erät

3 100,00

Voitonjakokelpoiset varat**5 851 679,87****33. Rahoitusvarojen ja -velkojen maturiteettijakauma 31.12.2017**

| Jäljellä oleva juoksuaika | alle 3 kk | 3 - 12 kk | 1 - 5 vuotta | 5 - 10 vuotta | yli 10 vuotta |
|-------------------------------------------------------|----------------|---------------|---------------|---------------|---------------|
| Keskuspankkirahoituksen oikeuttavat saamistodistukset | 0,00 | 0,00 | 0,00 | 0,00 | 0,00 |
| Saamiset luottolaitoksilta | 2 110 053,05 | 0,00 | 2 500 000,00 | 4 000 000,00 | 0,00 |
| Saamiset yleisöltä ja julkisyhteisöiltä | 3 814 084,88 | 10 707 144,63 | 39 496 694,85 | 31 822 914,91 | 36 062 628,89 |
| Saamistodistukset | 0,00 | 0,00 | 0,00 | 0,00 | 0,00 |
| Velat luottolaitoksille | 4 000 628,09 | 1 100 000,00 | 6 000 000,00 | 7 000 000,00 | 0,00 |
| Velat yleisölle ja julkisyhteisöille | 100 287 167,37 | 3 247 710,41 | 1 567 635,27 | 269 581,44 | 409 371,16 |
| Yleiseen liikkeeseen lasketut velkakirjat | 0,00 | 0,00 | 0,00 | 0,00 | 0,00 |
| Velat, joilla huonompi etuoikeus kuin muilla veloilla | 0,00 | 0,00 | 0,00 | 0,00 | 0,00 |

Muut kuin määräaikaiset talletukset sisältyvät maturiteettiluokkaan "alle 3 kk".

34a. Koti- ja ulkomaanrahan määräiset omaisuus- ja velkaerät 31.12.2017

| | Kotimaan raha | Ulkomaan raha |
|---------------------------------------------------------------------------------|----------------|---------------|
| Saamiset luottolaitoksilta | 8 343 718,80 | 266 334,25 |
| Saamiset yleisöltä ja julkisyhteisöiltä | 121 903 468,16 | 0,00 |
| Keskuspankkirahoituksen oikeuttavat saamistodistukset ja muut saamistodistukset | 0,00 | 0,00 |
| Johdannaissopimukset | 0,00 | 0,00 |
| Muu omaisuus | 15 928 181,66 | 126,71 |
| Velat luottolaitoksille | 18 100 628,09 | 0,00 |
| Velat yleisölle ja julkisyhteisöille | 105 515 132,64 | 266 333,01 |
| Yleiseen liikkeeseen lasketut velkakirjat | 0,00 | 0,00 |
| Johdannaissopimukset ja kaupankäyntitarkoituksessa pidettävät velat | 52 197,60 | 0,00 |
| Velat, joilla on huonompi etuoikeus kuin muilla veloilla | 0,00 | 0,00 |
| Muut velat | 878 537,02 | 0,00 |

34b.Rahoitusvarojen ja -velkojen käyvät arvot ja kirjanpitoarvot sekä käypien arvojen hierarkia 31.12.2017**Rahoitusvarat**

Käteiset varat
 Saamiset luottolaitoksilta
 Saamiset yleisöltä ja julkisyhteisöiltä
 Saamistodistukset
 Osakkeet ja osuudet
 Osakkeet ja osuudet omistusyhteisyyksissä
 Osakkeet ja osuudet samaan konserniin kuuluvissa yrityksissä
 Johdannaissopimukset

Yhteensä**Rahoitusvelat**

Velat luottolaitoksille
 Velat yleisölle ja julkisyhteisöille
 Yleiseen liikkeeseen lasketut velkakirjat
 Johdannaissopimukset ja muut kaupankäyntitarkoituksessa pidettävät velat
 Velat, joilla on huonompi etuoikeus kuin muilla veloilla

Yhteensä

| | Kirjanpitoarvo | Käypä arvo |
|-----------------|-----------------------|-----------------------|
| | 206 150,13 | 206 150,13 |
| | 8 610 053,05 | 8 610 053,05 |
| | 121 903 468,16 | 121 903 468,16 |
| | 0,00 | 0,00 |
| | 14 329 816,25 | 14 329 816,25 |
| | 0,00 | 0,00 |
| | 0,00 | 0,00 |
| | 0,00 | 0,00 |
| Yhteensä | 145 049 487,59 | 145 049 487,59 |
| | | |
| | 18 100 628,09 | 18 100 628,09 |
| | 105 781 465,65 | 105 781 465,65 |
| | 0,00 | 0,00 |
| | 52 197,60 | 52 197,60 |
| | 0,00 | 0,00 |
| Yhteensä | 123 934 291,34 | 123 934 291,34 |

Taseessa käypään arvoon arvostetut rahoitusinstrumentit

Saamistodistukset
 Osakkeet ja osuudet
 Johdannaiset (positiiviset käyvät arvot)
 Johdannaiset (negatiiviset käyvät arvot)

| | Taso 1 | Taso 2 | Taso 3 | Yhteensä |
|--|--------|-----------|--------|-----------|
| | 0,00 | 0,00 | 0,00 | 0,00 |
| | 0,00 | 0,00 | 0,00 | 0,00 |
| | 0,00 | 0,00 | 0,00 | 0,00 |
| | 0,00 | 52 197,60 | 0,00 | 52 197,60 |

Taso 1: Noteeratut markkinahinnat

Hierarkiatasoon 1 ryhmitellyt erät koostuvat pörsseissä listatuista osakkeista, noteeratuista yritysten, valtioiden ja rahoituslaitosten velkapapereista sekä pörsijohdannaisista. Kyseisten instrumenttien käypä arvo määräytyy toimivilta markkinoilta saatavien noteerausten perusteella

Taso 2: Arvostusmenetelmät havainnoitavissa olevia syöttötietoja käyttäen

Arvostusmenetelmät, jotka perustuvat luotettaviin laskentaparametreihin. Hierarkiatasoon 2 luokiteltujen instrumenttien käyväällä arvolla tarkoitetaan arvoa, joka on johdettavissa rahoitusvälineen osien tai vastaavien rahoitusvälineiden markkina-arvosta, tai arvoa, joka on laskettavissa rahoitusmarkkinoilla yleisesti hyväksytyillä arvostusmalleilla ja -menetelmillä, jos markkina-arvo on niiden avulla luotettavasti arvioitavissa. Tähän hierarkiatasoon on luokiteltu suurin osa OP Yrityspankki -konsernin OTC-johdannaisista sekä yritysten, valtioiden ja rahoituslaitosten noteeratut velkapaperit, joita ei ole luokiteltu tasolle 1.

Taso 3: Arvostusmenetelmät ei havainnoitavissa olevia syöttötietoja käyttäen

Arvostusmenetelmät, joiden laskentaparametreihin sisältyy epävarmuutta. Hierarkiatasoon 3 luokitellut instrumentit arvostetaan hinnoittelumalleilla, joiden laskentaparametreihin sisältyy epävarmuutta. Lisäksi tasoon 3 luokitellaan velkapapereita, joille noteerauksia on markkinoilla arvostupäivänä vain vähän tai ei ollenkaan. Kyseiseen taseryhmään sisällytetään epälikvidit lainat, strukturoidut lainat ml. arvopaperistetut lainat ja strukturoidut velkakirjat sekä hedge-rahastot. Tason 3 käypä arvo perustuu kolmannelta osapuolelta saatavaan hintatietoon.

35. Vakuudeksi annettu omaisuus 31.12.2017**Omien velkojen puolesta annetut vakuudet**

| |
|---------------------------------------------------------------|
| Velat luottolaitoksille |
| Velat yleisölle ja julkisyhteisöille |
| Yleiseen liikkeeseen lasketut velkakirjat |
| Johdannaissop. ja kaupankäyntitarkoituksessa pidettävät velat |
| Muut velat |
| Huonommalla etuoikeudella olevat velat |
| Yhteensä |

| Pantit | Kiinnitykset | Muut Vakuudet | Yhteensä |
|-------------|--------------|---------------------|---------------------|
| 0,00 | 0,00 | 0,00 | 0,00 |
| 0,00 | 0,00 | 0,00 | 0,00 |
| 0,00 | 0,00 | 0,00 | 0,00 |
| 0,00 | 0,00 | 0,00 | 0,00 |
| 0,00 | 0,00 | 0,00 | 0,00 |
| 0,00 | 0,00 | 0,00 | 0,00 |
| 0,00 | 0,00 | 0,00 | 0,00 |
| 0,00 | 0,00 | 0,00 | 0,00 |
| 0,00 | 0,00 | 0,00 | 0,00 |
| 0,00 | 0,00 | 9 341 155,03 | 9 341 155,03 |
| 0,00 | 0,00 | 0,00 | 0,00 |
| 0,00 | 0,00 | 9 341 155,03 | 9 341 155,03 |

Muut omasta puolesta annetut vakuudet**Konserniyhtiön puolesta annetut****Muiden puolesta annetut**

joista lähipiiriin kuuluvalla johdolle

Annetut vakuudet yhteensä**36. Eläkevastuut**

| |
|-----------------------------------------------------------------|
| Eläkesitoumuksista johtuva suora vastuu |
| Osuus eläkesäätiön eläkevastuun ja muiden velkojen ylikatteesta |

31.12.2017

| |
|------|
| 0,00 |
| 0,00 |

Pankin henkilökunnan lakisääteinen eläketurva on järjestetty OP-Eläkekassan kautta ja lisäeläketurva OP-Eläkesäätiön kautta.

37. Rahoitusleasing- ja muut vuokravastuut

| |
|---------------------------------------------------------------|
| Yhden vuoden kuluessa maksettavat |
| Yli vuoden kuluessa ja enintään 5 vuoden kuluessa maksettavat |
| Yli 5 vuoden kuluessa maksettavat |
| Yhteensä |

31.12.2017

| |
|---------------|
| 393,34 |
| 0,00 |
| 0,00 |
| 393,34 |

Sopimusten olennaiset irtisanomis- ja lunastusehdot**38. Taseen ulkopuoliset sitoumukset****Taseen ulkopuoliset sitoumukset 31.12.2017**

| |
|-----------------------------------------------------------------|
| Asiakkaan puolesta kolmannen hyväksi annetut sitoumukset |
| Takaukset ja pantit |
| Muut |
| Asiakkaan hyväksi annetut peruuttamattomat sitoumukset |
| Arvopapereiden takaisinostositoumukset |
| Muut |
| josta luottolupaukset |

| Tytäryritysten puolesta | Osakkuusyri-tysten puolesta | Muiden puolesta | Yhteensä |
|-------------------------|-----------------------------|-----------------|--------------|
| 0,00 | 0,00 | 5 132 610,74 | 5 132 610,74 |
| 0,00 | 0,00 | 478 208,55 | 478 208,55 |
| 0,00 | 0,00 | 478 208,55 | 478 208,55 |
| 0,00 | 0,00 | 0,00 | 0,00 |
| 0,00 | 0,00 | 4 654 402,19 | 4 654 402,19 |
| 0,00 | 0,00 | 0,00 | 0,00 |
| 0,00 | 0,00 | 4 654 402,19 | 4 654 402,19 |
| 0,00 | 0,00 | 4 637 682,59 | 4 637 682,59 |

39. Muut vastuusitoumukset ja vastuut tilikauden päättyessä**31.12.2017**

| |
|-------------|
| 0,00 |
| 0,00 |
| 0,00 |
| 0,00 |

40. Henkilöstö ja toimielinten jäsenet sekä lähipiiri

Tiedot sisältävät 31.12. mukaisen hallinnon palkkiot ja vastuut

Henkilöstön lukumäärä keskimäärin v. 2017

Vakinainen kokoaikainen henkilöstö
Vakinainen osa-aikainen henkilöstö
Määräaikainen henkilöstö

Yhteensä

| Keskimääräinen lkm | Muutos tilikauden aikana |
|--------------------|--------------------------|
| 14 | 0 |
| 0 | 0 |
| 1 | -1 |
| 15 | -1 |

Toimielinten jäsenten palkat ja palkkiot v. 2017

Hallintoneuvoston jäsenet
Hallituksen jäsenet ja varajäsenet sekä toimitusjohtaja ja hänen sijaisensa
josta toimitusjohtaja Asko Ahoselle maksetut palkat ja palkkiot
sekä luontoisedut

| Palkat ja palkkiot |
|--------------------|
| 0,00 |
| 203 098,00 |
| 106 471,00 |
| 220,00 |

Osuuskunnan kokouksen päätöksen mukaan hallintoneuvoston puheenjohtajalle maksetaan palkkiota 365 euroa kuukaudessa.

Hallintoneuvoston puheenjohtajan ja jäsenen kokouspalkkio on 199 euroa kokoukselta.

Hallituksen puheenjohtajalle maksetaan palkkiota 739 euroa kuukaudessa.

Hallituksen puheenjohtajan ja jäsenen kokouspalkkio on 274 euroa kokoukselta. Pankin toimitusjohtajalle ei makseta hallitus-työskentelystä erillisiä palkkioita tai muita etuisuuksia.

Toimitusjohtajan vanhuuseläkeikä on 63 vuotta 6 kuukautta. Eläke-etuudet määräytyvät eläkelakien ja OP:n omien eläkejärjestelmien mukaisesti. Toimitusjohtajan noudattama irtisanomisaika on 3 tai 6 kuukautta ja työnantajan noudattama irtisanomisaika on 6 kuukautta, jolloin hänelle irtisanomisajan palkan lisäksi suoritetaan korvauksena 6 kuukauden rahapalkkaa vastaava korvaus.

Perhonjokilaakson Op liittyi OP Ryhmän henkilöstörahastoon vuonna 2017.

OP Ryhmän henkilöstörahastolle maksettava voittopalkkioerä vuonna 2017 perustui seuraavien tavoitteiden saavuttamiselle: Kohtaamisten NPS (painolla 15%), bränditason NPS (painolla 5%), Digitaalinen asiointi (painolla 20%) sekä OP Ryhmän tulos ennen veroja (painolla 60%).

Henkilöstörahastoon tehtävän palkkiosiiiron määrä vuodelta 2017 on noin 3,2 % rahaston jäsenten palkkasummasta.

Vuonna 2017 kirjattiin palkkioita yhteensä 17 583,10 euroa

Palkitsemisjärjestelmät

OP Ryhmän palkitseminen jakautuu yrityskohtaiseen lyhyen aikavälin palkitsemiseen sekä ryhmätasoiseen pitkän aikavälin palkitsemiseen. Palkkioiden enimmäismäärät on kaikissa järjestelmissä rajattu.

Lyhyen aikavälin palkitsemisohjelmassa ansaintajako on enintään kalenterivuosi ja palkkio maksetaan lähtökohtaisesti rahana. Lyhyen aikavälin palkitsemisjärjestelmä kattaa koko henkilöstön. Palkkiomaksimit on porrastettu tehtävän vaativuuden perusteella. Palkitseminen perustuu pankkitasoiisiin yhteisiin ja henkilökohtaisiin tavoitteisiin. Mittaristossa näkyy vahvasti mm. asiakaskokemus, myynti sekä strategiasta johdetut kasvun ja digitaalisuuden tavoitteet. Palkkion maksun edellytyksenä on, että pankin asiakasliike-toiminta on voitollista.

Pitkän aikavälin johdon palkkiojärjestelmän piiriin kuuluvat erikseen määritellyt johtajat ja avaintehtävissä toimivat henkilöt, jotka yhtiön hallitus on nimennyt. OP Osuuskunnan hallintoneuvosto päättää järjestelmän OPn ryhmätasoiset ansaintamittarit ja niille asetettavat tavoitteet kullekin ansaintajaksolle erikseen. Johdon pitkän aikavälin järjestelmässä ja henkilöstörahastossa on samat mittarit.

Pitkän aikavälin järjestelmä koostuu peräkkäisistä kolmen vuoden pituisista ansaintajakoista. Palkkion määrä riippuu tavoitteiden saavuttamisesta ansaintajakson päätyttyä. Ensimmäisen ansaintajakson 2011 - 2013 palkkio maksettiin lykkäysajan jälkeen kolmessa yhtä suuressa erässä kesäkuun loppuun mennessä vuosina 2015 - 2017. Toisen ansaintajakson 2014 -2016 palkkio maksetaan lykkäysajan jälkeen kolmessa yhtä suuressa erässä kesäkuun loppuun mennessä vuosina 2018 - 2020. Palkitsemisjärjestelmän ansaintajakson 2017 - 2019 perusteella mahdollisesti maksettava palkkio maksetaan neljässä tasaerässä kesäkuun loppuun mennessä vuosina 2020 - 2023.

Ansaintajakson 2011-2013 palkkio maksettiin rahana. Ansaintajakson 2014-2016 maksetaan OP Osuuskunnan hallintoneuvoston tai sen nimeämän palkitsemisvaliokunnan päättämään viiteinstrumenttiin sidottuna. Ansaintajakson 2017-2019 palkkio maksetaan rahana, ellei henkilöön sovelleta sääntelyn mukaista lykkäysmenettelyä.

Palkkion arvoa jaksotetaan ansainta- ja sitouttamisjakson kuluessa. Palkkio kirjataan tuloslaskelman erään Palkat ja palkkiot ja vastaerä siirtovelaksi, kunnes se maksetaan.

Palkkion maksamiseen liittyy OP Ryhmän vakavaraisuutta sekä työ- ja toimeksiantosuhteiden voimassaoloa koskevia ehtoja.

Muuttuvan palkkion maksamisen lykkääntyminen

Muuttuvien palkkioiden maksamisesta on säädetty laissa Luottolaitostoiminnasta (610/2014). Jos henkilö on luokiteltu työtehtäviensä perusteella ryhmään, joiden ammatillisesta toiminnasta voi aiheutua yritykselle merkittävää riskiä ("riskiprofiiliin vaikuttava henkilö"), lykätään muuttuvan palkkion maksua tietyissä olosuhteissa kolmelle vuodelle.

Riskiprofiiliin vaikuttavaan henkilöryhmään sovelletaan muuttuvan palkkion maksamisen lykkäämistä mikäli henkilön muuttuva palkkio yhden vuoden ansaintajaksolta ylittää Finanssivalvonnan kannanoton mukaisen rajan 50.000 euroa. Henkilön muuttuva palkkio koostuu pitkän ja lyhyen aikavälin palkkioista.

Jos maksun viivästämisen euroraja ylittyy, osa palkkiosta maksetaan heti ja loput palkkion maksusta lykätään. Lykkäystilanteessa viivästettävä palkkio maksetaan kolmen seuraavan vuoden aikana. Sanotussa lykkäystilanteessa muuttuvasta palkkiosta puolet maksetaan rahana ja puolet sidotaan OP Osuuskunnan hallintoneuvoston tai sen nimeämän palkitsemisvaliokunnan päättämään viiteinstrumentin arvoon. Viiteinstrumenttiin sidottu palkkio maksetaan henkilölle vuoden odotusajan jälkeen.

Tilintarkastajille maksetut palkkiot toimeksiantoryhmittäin v. 2017

Tilintarkastuksesta
Tilintarkastajan muut lausunnot
Veroneuvonta
Muut palvelut
Yhteensä

| Tilintarkastus- palkkiot |
|-----------------------------|
| 13 491,33 |
| 0,00 |
| 0,00 |
| 0,00 |
| 13 491,33 |

Toimielinten jäsenten saamat luotot, takaukset ja vakuudet 31.12.2017

| | Rahalainat 1.1. | Lisäykset | Vähennykset | Rahalainat 31.12. | Takaukset ja muut taseen ulkopuoliset sitoumukset |
|-----------------------------------------------------------------------------|-------------------|-------------------|-------------|---------------------|---------------------------------------------------|
| Hallintoneuvoston jäsenet | 692 948,74 | 262 429,09 | 0,00 | 955 377,83 | 150 773,16 |
| Hallituksen jäsenet ja varajäsenet sekä toimitusjohtaja ja hänen sijaisensa | 83 062,32 | 36 872,21 | 0,00 | 119 934,53 | 9 154,32 |
| Yhteensä | 776 011,06 | 299 301,30 | 0,00 | 1 075 312,36 | 159 927,48 |

Ilmoitetut luvut sisältävät luotot ja takaukset, jotka luottolaitos tai sen konserniin tai konsolidointiryhmään kuuluva yritys on antanut luottolaitoksen hallinto- ja valvontaelinten jäsenille. Toimielinten jäsenten antamat henkilötakaukset sisältyvät myös rahalainat erään.

Rahalainojen pääasialliset korkoehdot ja muut ehdot

Hallinto- ja valvontaelinten jäsenten luottoehdoissa noudatetaan normaaleja pankin luottoehtoja. Lainat on sidottu yleisesti käytössä oleviin viitekorkoihin. Lainoja lyhennetään sovitun lyhennyssuunnitelman mukaisesti ja niillä on normaalit vakuudet.

| | |
|-----------------------------------------------------------------------------|-------------|
| Eläkesitoumukset | 0,00 |
| Hallintoneuvoston jäsenet | 0,00 |
| Hallituksen jäsenet ja varajäsenet sekä toimitusjohtaja ja hänen sijaisensa | 0,00 |
| Aikaisemmin toimielimiin kuuluneiden henkilöiden eläkesitoumukset | 0,00 |
| Hallintoneuvoston jäsenet | 0,00 |
| Hallituksen jäsenet ja varajäsenet sekä toimitusjohtaja ja hänen sijaisensa | 0,00 |

Lähipiiri

| | Omistus | Hallinto- henkilöt | Osakkuus- yritys | Muut |
|-----------------------------------------------------------------|----------------|-------------------------------|-----------------------------|-------------|
| Saamiset yleisöltä ja julkisyhteisöltä 31.12. | 0,00 | 1 229 869,51 | 0,00 | 0,00 |
| Arvon alentumistappiot 1.1. | 0,00 | 0,00 | 0,00 | 0,00 |
| Arvon alentumistappioiden muutos tilikaudella | 0,00 | 0,00 | 0,00 | 0,00 |
| Arvon alentumistappiot 31.12. | 0,00 | 0,00 | 0,00 | 0,00 |
| Saamistodistukset 31.12. | 0,00 | 0,00 | 0,00 | 0,00 |
| Arvon alentumistappiot 1.1. | 0,00 | 0,00 | 0,00 | 0,00 |
| Arvon alentumistappioiden muutos tilikaudella | 0,00 | 0,00 | 0,00 | 0,00 |
| Arvon alentumistappiot 31.12. | 0,00 | 0,00 | 0,00 | 0,00 |
| Osakkeet ja osuudet 31.12. | 0,00 | 0,00 | 0,00 | 0,00 |
| Arvon alentumistappiot 1.1. | 0,00 | 0,00 | 0,00 | 0,00 |
| Arvon alentumistappioiden muutos tilikaudella | 0,00 | 0,00 | 0,00 | 0,00 |
| Arvon alentumistappiot 31.12. | 0,00 | 0,00 | 0,00 | 0,00 |
| Takaukset ja muut taseen ulkopuoliset sitoumukset 31.12. | 0,00 | 159 927,48 | 0,00 | 0,00 |

Osuuspankin lähipiiriin kuuluvat pankin hallintoneuvoston jäsenet, hallituksen jäsenet ja varajäsenet, toimitusjohtaja ja toimitusjohtajan sijainen, tilintarkastaja ja varatilintarkastaja tai tilintarkastusyhteisön päävastuullinen tilintarkastaja sekä näiden aviopuoliset tai avioliitonomaisessa suhteessa olevat henkilöt ja alaikäiset lapset. Lähipiiriin kuuluvat myös yhteisöt ja säätiöt, joissa edellä mainituilla henkilöillä on yksin tai yhdessä toisen kanssa kirjanpitolaisa tarkoitettu määräysvalta.

Lisäksi lähipiiriin kuuluu se, jolla omistuksen nojalla on vähintään 20 prosenttia osuuspankin osuuksista tai omistuksen, optio-oikeuden tai vaihtovelkakirjalainan nojalla on tai voi olla vastaava omistus tai äänivalta pankin konserniin kuuluvassa yhteisössä, jollei omistuksen kohteena olevan yhtiön merkitys koko konsernin kannalta ole vähäinen. Näiden yritysten edellisessä kappaleessa mainitut vastaavat henkilöt kuuluvat samoin lähipiiriin.

Lähipiiriin kuuluu myös osuuspankin konsernitilinpäätökseen yhdistelty osakkuusyhtiö.

Osuuspankin kanssa yhteisen määräysvallan alaiset yhteisöt kuuluvat myös osuuspankin lähipiiriin (sisaryritykset).

41. Omistukset muissa yrityksissä 31.12.2017

| | | Omistusosuus, % | Oma pääoma | Tilikauden voitto tai tappio |
|--------------------------------------------------------------------|---------------------------------|-----------------|------------|------------------------------|
| Tytärirytykset | | | | |
| Yrityksen nimi: | | | | |
| Kotipaikka: | | | | |
| Yrityksen nimi: | | | | |
| Kotipaikka: | | | | |
| Yrityksen nimi: | | | | |
| Kotipaikka: | | | | |
| Yrityksen nimi: | | | | |
| Kotipaikka: | | | | |
| Yrityksen nimi: | | | | |
| Kotipaikka: | | | | |
| Yrityksen nimi: | | | | |
| Kotipaikka: | | | | |
| Yrityksen nimi: | | | | |
| Kotipaikka: | | | | |
| | | Omistusosuus, % | Oma pääoma | Tilikauden voitto tai tappio |
| Omistusyhteisyritykset | | | | |
| Yrityksen nimi: | Kiinteistö Oy Vetelin Metsätalo | 38,20 % | 8 162,91 | 414,75 |
| Kotipaikka: | Veteli | | | |
| Yrityksen nimi: | | | | |
| Kotipaikka: | | | | |
| Yrityksen nimi: | | | | |
| Kotipaikka: | | | | |
| Yrityksen nimi: | | | | |
| Kotipaikka: | | | | |
| Yrityksen nimi: | | | | |
| Kotipaikka: | | | | |
| Yrityksen nimi: | | | | |
| Kotipaikka: | | | | |
| | | Omistusosuus, % | Oma pääoma | Tilikauden voitto tai tappio |
| Yritykset, joissa luottolaitoksella on rajoittamaton vastuu | | | | |
| Yrityksen nimi: | | | | |
| Kotipaikka: | | | | |
| Yritysmuoto: | | | | |
| Yrityksen nimi: | | | | |
| Kotipaikka: | | | | |
| Yritysmuoto: | | | | |
| Yrityksen nimi: | | | | |
| Kotipaikka: | | | | |
| Yritysmuoto: | | | | |
| Yrityksen nimi: | | | | |
| Kotipaikka: | | | | |
| Yritysmuoto: | | | | |

42. Notariaattitoiminta

Osuuspankki tarjoaa arvopaperivälitystä sekä säilytys- ja hoitopalvelua samoin kuin muita asiakkaan omaisuuden hoitoon liittyviä palveluja, kuten lainhuudatus- ja kiinnitysasiat, yhteisöjen perustamiset ja uudelleenjärjestelyt, saatavien perimistehtävät, asiakkaan omaisuuden säilytys, perunkirjoitus- ja pesänselvitystoimet, asiakkaan oikeudellinen neuvonta omaisuuden hoitoon ja varojen sijoittamiseen liittyvissä asioissa. Lisäksi pankki tarjoaa toimeksiantoon perustuvia omaisuuden hoitoon liittyviä liikeyritysten, kiinteistö- ja asunto-osaakeyhteisöjen osakkeiden ja osuuksien ostoa ja myyntiä, sekä kiinteistöjen ja asuntojen vuokrausta.

Osuuspankin sellaisten omista nimissään asiakkaan lukuun hallitsemien varojen kokonaismäärä, joita sijoituspalvelulain 9. luvun mukaan ei merkitä varoiksi osuuspankin taseeseen

| |
|---|
| 0 |
|---|

43. Osuuspankin jäsenten lukumäärä sekä maksamatta olevat ja irtisanotut osuusmaksut 31.12.2017

| | |
|--------------------------------|------------|
| Jäsenten lukumäärä | 4 083 |
| Maksamatta olevat osuusmaksut | 179,98 |
| Irtisanotut jäsenosuusmaksut | 10 560,06 |
| Irtisanotut tuotto-osuusmaksut | 477 900,00 |

Irtisanotun osuus pääoman takaisinmaksun edellytykset ja ajankohta

Osuuspankkien omaan pääomaan sisältyy osuuspankkien jäsenten jäsenosuusmaksut sekä jäsenten tekemät sijoitukset tuotto-osuuksiin, joiden koron maksusta ja pääoman palauttamisesta pankilla on ehdoton oikeus kieltäytyä. Jäsenosuusmaksu ja siitä seuraava asiakasomistajuus antaa mahdollisuuden osallistua pankin hallintoon ja päätöksentekoon. Tuotto-osuuksiin ei liity asiakasomistajien oikeuksia eivätkä ne anna äänivaltaa. Vuosille 2017-2018 tavoitellaan tuotto-osuuksille 3,25 %:n korkoa ja maksettava korko vahvistetaan vuosittain jälkikäteen. Tuottotavoite voi muuttua vuosittain.

Mikäli osuuspankki ei ole kieltäytynyt palauttamisesta, jäsenosuusmaksu ja tuotto-osuusmaksu voidaan palauttaa 12 kuukauden kuluessa sen tilikauden päättymisestä, jonka aikana jäsenyys on päättynyt tai tuotto-osuuden omistaja on irtisanonut osuuden. Ellei palautusta voida jonakin vuonna maksaa täysimääräisesti, maksamatta jäänyt osa maksetaan seuraavien tilinpäätösten perusteella käytettävissä olevista omista pääomista. Edellä määrätty oikeus maksamatta jääneen osan jälkipalautukseen päättyy kuitenkin viidennen seuraavan tilinpäätöksen jälkeen. Maksamatta jääneelle osalle ei makseta korkoa.

44. Pitkäaikaissäätämispalvelu

| | 31.12.2017 |
|---------------------------------------------------------------------------------------------------------|-------------------|
| OP-eläkesäästön eläketili | 7 602,44 |
| Määräaikais- tai muulle talletustilille tehdyt sijoitukset | 0,00 |
| Osuuspankin taseessa olevat sijoitukset yhteensä | 7 602,44 |
| Taseen ulkopuoliset sijoitukset, sijoitusrahastot, osakkeet, jvk-lainat (sis. myyntisaamiset/ostovelat) | 47 629,20 |
| OP-eläkesäästön eläketililtä veloitetut sopimuksen mukaiset kulut ja palkkiot | 76,33 |
| Tilikauden aikana säästämistililtä maksetut eläkkeet | 0,00 |

| PERHONJOKILAAKSON OSUUSPANKKI | | |
|-------------------------------------------------------------------------|--------------------------|--------------------------|
| OSUUSPANKIN TULOSLASKELMA | 1.1. - 31.12.2017 | 1.1. - 31.12.2016 |
| Korkotuotot | 1 770 882,65 | 1 510 807,60 |
| Korkokulut | 146 829,39 | 184 396,98 |
| KORKOKATE | 1 624 053,26 | 1 326 410,62 |
| Tuotot oman pääoman ehtoista sijoituksista | 496 636,80 | 505 497,41 |
| Muista yrityksistä | 496 636,80 | 505 497,41 |
| Palkkiotuotot | 627 822,05 | 492 952,53 |
| Palkkiokulut | 107 372,06 | 95 134,55 |
| Arvopaperikaupan ja valuuttatoiminnan nettotuotot | 379,08 | 1 059,41 |
| Arvopaperikaupan nettotuotot | -510,19 | |
| Valuuttatoiminnan nettotuotot | 889,27 | 1 059,41 |
| Myytavissä olevien rahoitusvarojen nettotuotot | 111 400,82 | 80 163,28 |
| Sijoituskiinteistöjen nettotuotot | 4 035,29 | -2 022,51 |
| Liiketoiminnan muut tuotot | 85 028,63 | 40 500,17 |
| Hallintokulut | 1 406 174,45 | 992 189,34 |
| Henkilöstökulut | 651 341,03 | 552 995,22 |
| Palkat ja palkkiot | 566 568,93 | 469 059,16 |
| Henkilösivukulut | 84 772,10 | 83 936,06 |
| Eläkekulut | 78 667,68 | 65 511,10 |
| Muut henkilösivukulut | 6 104,42 | 18 424,96 |
| Muut hallintokulut | 754 833,42 | 439 194,12 |
| Poistot ja arvonalentumiset aineellisista ja aineettomista hyödykkeistä | 45 958,00 | 31 166,16 |
| Liiketoiminnan muut kulut | 201 867,06 | 164 168,09 |
| Arvonalentumistappiot luotoista ja muista sitoumuksista | 40 361,83 | 122 949,47 |
| LIIKEVOITTO (-TAPPIO) | 1 147 622,53 | 1 038 953,30 |
| Tilinpäätössiirrot | 303 694,00 | 176 822,28 |
| Tuloverot | 70 461,91 | 73 979,17 |
| Tilikauden verot | 38 397,22 | 71 355,01 |
| Aikaisempien tilikausien verot | -47,98 | 2,35 |
| Laskennallinen vero | 32 112,67 | 2 621,81 |
| VARSINAISEN TOIMINNAN VOITTO (TAPPIO) VEROJEN JÄLKEEN | 773 466,62 | 788 151,85 |
| TILIKAUDEN VOITTO (TAPPIO) | 773 466,62 | 788 151,85 |

PERHONJOKILAAKSON OSUUSPANKKI

| OSUUSPANKIN TASE | 31.12.2017 | 31.12.2016 |
|--------------------------------------------------------------------------|-----------------------|-----------------------|
| VASTAAVAA | | |
| Käteiset varat | 206 150,13 | 169 313,83 |
| Saamiset luottolaitoksilta | 8 610 053,05 | 2 702 639,02 |
| Vaadittaessa maksettavat | 1 170 819,03 | 155 414,77 |
| Muut | 7 439 234,02 | 2 547 224,25 |
| Saamiset yleisöltä ja julkisyhteisöiltä | 121 903 468,16 | 88 368 069,35 |
| Muut | 121 903 468,16 | 88 368 069,35 |
| Osakkeet ja osuudet | 14 329 816,25 | 11 360 070,86 |
| Johdannaissopimukset | | 1 988,35 |
| Aineelliset hyödykkeet | 1 013 921,12 | 1 016 113,97 |
| Sijoituskiinteistöt ja sijoituskiinteistöosakkeet ja -osuudet | 37 401,50 | 21 713,50 |
| Muut kiinteistöt ja kiinteistöyhteisöjen osakkeet ja osuudet | 955 976,50 | 984 899,35 |
| Muut aineelliset hyödykkeet | 20 543,12 | 9 501,12 |
| Muut varat | 76 636,20 | 51 953,44 |
| Siirtosaamiset ja maksetut ennakot | 278 965,55 | 154 314,32 |
| Laskennalliset verosaamiset | 22 819,12 | |
| VASTAAVAA YHTEENSÄ | 146 441 829,58 | 103 824 463,14 |
| VASTATTAVAA | | |
| VIERAS PÄÄOMA | | |
| Velat luottolaitoksille | 18 100 628,09 | 20 567 751,46 |
| Luottolaitoksille | 18 100 628,09 | 20 567 751,46 |
| Vaadittaessa maksettavat | 628,09 | 867 751,46 |
| Muut | 18 100 000,00 | 19 700 000,00 |
| Velat yleisölle ja julkisyhteisöille | 105 781 465,65 | 67 044 780,94 |
| Talletukset | 105 511 884,20 | 66 944 772,35 |
| Vaadittaessa maksettavat | 98 249 944,13 | 57 325 598,01 |
| Muut | 7 261 940,07 | 9 619 174,34 |
| Muut velat | 269 581,45 | 100 008,59 |
| Vaadittaessa maksettavat | 0,01 | 0,01 |
| Muut | 269 581,44 | 100 008,58 |
| Johdannaissopimukset ja muut kaupankäyntitarkoituksessa pidettävät velat | 52 197,60 | |
| Muut velat | 150 738,27 | 114 989,83 |
| Muut velat | 112 924,74 | 85 010,83 |
| Pakolliset varaukset | 37 813,53 | 29 979,00 |
| Siirtovelat ja saadut ennakot | 727 798,75 | 548 441,25 |
| Laskennalliset verovelat | | 20 079,64 |
| VIERAS PÄÄOMA YHTEENSÄ | 124 812 828,36 | 88 296 043,12 |
| TILINPÄÄTÖSSIIRTOJEN KERTYMÄ | 4 906 221,91 | 3 698 697,23 |
| Poistoero | 0,00 | 80 306,00 |
| Verotusperusteiset varaukset | 4 906 221,91 | 3 618 391,23 |
| OMA PÄÄOMA | | |
| Osuuspääoma | 8 120 681,14 | 5 976 621,21 |
| Jäsenosuudet | 418 781,14 | 261 021,21 |
| Tuotto-osuudet | 7 701 900,00 | 5 715 600,00 |
| Muut sidotut rahastot | 2 747 318,30 | 2 121 012,61 |
| Vararahasto | 2 747 318,30 | 2 000 000,00 |
| Käyvän arvon rahasto | 0,00 | 121 012,61 |
| Edellisten tilikausien voitto (tappio) | 5 081 313,25 | 2 943 937,12 |
| Tilikauden voitto (tappio) | 773 466,62 | 788 151,85 |
| OMA PÄÄOMA YHTEENSÄ | 16 722 779,31 | 11 829 722,79 |
| VASTATTAVAA YHTEENSÄ | 146 441 829,58 | 103 824 463,14 |
| TASEEN ULKOPUOLISET SITOUKSET | | |
| Asiakkaan puolesta kolmannen hyväksi annetut sitoumukset | 478 208,55 | 490 708,66 |
| Takaukset ja pantit | 478 208,55 | 490 708,66 |
| Asiakkaan hyväksi annetut peruuttamattomat sitoumukset | 4 654 402,19 | 4 535 905,58 |
| Muut | 4 654 402,19 | 4 535 905,58 |
| TASEEN ULKOPUOLISET SITOUKSET YHTEENSÄ | 5 132 610,74 | 5 026 614,24 |

PERHONJOKILAAKSON OSUUSPANKKI
Rahoituslaskelma

2017

2016

LIIKETOIMINNAN RAHAVIRTA

| | | |
|---------------------------------|-------------|-------------|
| Kauden voitto | 846 855,26 | 788 151,85 |
| Kauden voittoon tehdyt oikaisut | -276 635,49 | -135 479,86 |

LIIKETOIMINNAN VAROJEN LISÄYS (-) TAI VÄHENNYS (+)**-7 093 030,34****-8 085 815,03**

| | | |
|--------------------------------------------------------|---------------|---------------|
| Keskuspankkirahoitukseen oikeuttavat saamistodistukset | 0,00 | 0,00 |
| Saamiset luottolaitoksilta | -188 271,56 | -1 982 054,96 |
| Saamiset yleisöltä ja julkisyhteisöiltä | -7 243 787,05 | -5 648 211,94 |
| Leasingkohteet | 0,00 | 0,00 |
| Saamistodistukset | 0,00 | 0,00 |
| Osakkeet ja osuudet | 392 093,08 | -381 453,13 |
| Johdannaissopimukset | 0,00 | 0,00 |
| Sijoituskiinteistöt | 0,00 | 0,00 |
| Muut varat | -53 064,81 | -74 095,00 |

LIIKETOIMINNAN VELKOJEN LISÄYS (+) TAI VÄHENNYS (-)**5 262 352,68****4 467 668,39**

| | | |
|--------------------------------------------------------------------------|---------------|--------------|
| Velat luottolaitoksille ja keskuspankeille | -2 467 123,37 | 2 864 360,80 |
| Velat yleisölle ja julkisyhteisöille | 7 962 991,22 | 1 625 091,17 |
| Johdannaissopimukset ja muut kaupankäyntitarkoituksessa pidettävät velat | 0,00 | 0,00 |
| Muut velat | -233 515,17 | -21 783,58 |
| Maksetut tuloverot | -58 318,99 | -72 967,70 |
| Saadut osingot | 637 732,98 | 505 497,41 |

A. LIIKETOIMINNAN RAHAVIRTA YHTEENSÄ**-681 043,90****-2 532 944,94****INVESTOINTIEN RAHAVIRTA**

| | | |
|---------------------------------------------------------|-----------|------------|
| Eräpäivään asti pidettävien rahavarojen lisäykset | 0,00 | 0,00 |
| Eräpäivään asti pidettävien rahavarojen vähennykset | 0,00 | 0,00 |
| Tytär- ja osakkuusyriytysten hankinnat | 0,00 | 0,00 |
| Tytär- ja osakkuusyriytysten myynnit | 0,00 | 0,00 |
| Investoinnit aineellisiin ja aineettomiin hyödykkeisiin | -959,42 | -93 538,16 |
| Aineellisten ja aineettomien hyödykkeiden luovutukset | 21 142,86 | 0,00 |

B. INVESTOINTIEN RAHAVIRTA YHTEENSÄ**20 183,44****-93 538,16****RAHOITUKSEN RAHAVIRRAT**

| | | |
|--------------------------------------------------------|-------------|-------------|
| Yleiseen liikkeeseen lasketut velkakirjat, lisäykset | 0,00 | 0,00 |
| Yleiseen liikkeeseen lasketut velkakirjat, vähennykset | 0,00 | 0,00 |
| Velat, joilla on huonompi etuoikeus, lisäykset | 0,00 | 0,00 |
| Velat, joilla on huonompi etuoikeus, vähennykset | 0,00 | 0,00 |
| Osuus- ja osakepääoma, lisäykset | 643 519,97 | 275 539,99 |
| Osuus- ja osakepääoma, vähennykset | -234 160,04 | -5 728,85 |
| Maksetut osingot ja osuuspääoman korot | -236 373,31 | -154 717,97 |
| Maksetut bonukset omistajajäsenille | 0,00 | 0,00 |
| Muut oman pääoman erien rahamääräiset lisäykset | 0,00 | 0,00 |
| Muut oman pääoman erien rahamääräiset vähennykset | 0,00 | 0,00 |

C. RAHOITUKSEN RAHAVIRTA YHTEENSÄ**172 986,62****115 093,17****D. VALUUTTAKURSSIEN MUUTOSTEN VAIKUTUS RAHAVAROIHIIN****-0,02****0,01****E. SULAUTUNEEN PANKIN RAHAVARAT****1 540 114,42****RAHAVAROJEN NETTOMUUTOS (A+B+C+D)****-487 873,86****-2 511 389,92****RAHAVARAT TILIKAUDEN ALUSSA****324 728,60****2 836 118,52****RAHAVARAT TILIKAUDEN LOPUSSA****1 376 969,16****324 728,60****RAHAVAROJEN MUUTOS****-487 873,86****-2 511 389,92**

| | | |
|----------------|--------------|--------------|
| Saadut korot | 1 940 301,35 | 1 495 057,70 |
| Maksetut korot | 199 098,71 | 201 694,64 |

Kauden voittoon tehdyt oikaisut

| | | |
|-----------------------------------------------------------------------|--------------------|--------------------|
| Erät joihin ei liity maksutapahtumaa | | |
| Kaupankäynnin käyvän arvon muutos | -26 866,53 | 0,00 |
| Valuuttatoiminnan realisoitumaton nettotulos | 0,02 | -0,01 |
| Sijoitusomaisuuden käyvän arvon muutos | -130 355,66 | -42 660,00 |
| Poistot, poistoeron ja vapaaehtoisten varausten muutos | 353 885,00 | 207 988,44 |
| Saamisten arvonalentumiset | 104 541,14 | 123 020,62 |
| Muut | -569 688,66 | -423 828,91 |
| | -268 484,69 | -135 479,86 |
| <u>Erät, jotka esitetään muualla kuin liiketoiminnan rahavirrassa</u> | | |
| Myyntivoitot , investointien rahavirtaan kuuluva osuus | -8 150,80 | 0,00 |
| Myyntitappiot , investointien rahavirtaan kuuluva osuus | 0,00 | 0,00 |
| Maksetut bonukset omistajajäsenille | 0,00 | 0,00 |
| | -8 150,80 | 0,00 |
| Oikaisut yhteensä | -276 635,49 | -135 479,86 |
| Rahavarat | | |
| Käteiset varat | 206 150,13 | 169 313,83 |
| Vaadittaessa maksettavat saamiset luottolaitoksilta | 1 170 819,03 | 155 414,77 |
| Rahavarat yhteensä | 1 376 969,16 | 324 728,60 |

OSUUSPANKIN TILINPÄÄTÖKSEN LAATIMISPERIAATTEET

1.1 YLEISTÄ

Osuuspankki on jäsentensä omistama osuuskuntamuotoinen talletuspankki, joka harjoittaa toimialueellaan paikallista vähittäispankkitoimintaa.

Osuuspankki on osuuspankkien yhteenliittymän keskusyhteisö OP Osuuskunnan jäsenluottolaitos. OP Osuuskunta toimii koko OP Ryhmän strategisena omistusyhteisönä ja ryhmäohjauksesta ja valvonnasta vastaavana keskusyhteisönä.

Seuraavassa esitetään tilinpäätöksessä sovelletut keskeiset laatimisperiaatteet. Niitä on noudatettu johdonmukaisesti kaikilla esitettävillä tilikausilla, ellei muuta mainita.

1.2 KESKINÄINEN VASTUU JA OP RYHMÄ

Pankki- ja vakuutustoimintaa harjoittava osuuspankkien yhteenliittymä (jäljempänä OP Ryhmä) on osuuspankeista ja muista osuuskuntamuotoisista luottolaitoksista sekä talletuspankkien yhteenliittymästä annetuissa laeissa määritelty taloudellinen kokonaisuus, jossa OP Osuuskunta ja sen jäsenluottolaitokset vastaavat viime kädessä yhteisvastuullisesti toistensa veloista ja sitoumuksista. Osuuspankki yhdistellään OP Ryhmän tilinpäätökseen. Laissa talletuspankkien yhteenliittymästä määrätään, että OP Ryhmän tilinpäätös on laadittava keskusyhteisö OP Osuuskunnan ja sen jäsenluottolaitosten tilinpäätösten tai konsernitilinpäätösten yhdistelmänä. OP Osuuskunnalla ja sen jäsenosuuspankeilla ei ole toisiinsa nähden yleisten konsernilaskentaperiaatteiden tarkoittamaa määräysvaltaa, minkä vuoksi OP Ryhmälle on määritelty tekninen emoyhtiö. Yhdistelty tilinpäätös käsittää myös sellaiset yhteisöt, joissa edellä tarkoitetuilla yhteisöillä yhdessä on kirjanpitolaissa tarkoitettu määräysvalta. OP Ryhmän osuuspääoma muodostuu osuuspankkien jäsenten sellaisista osuismaksuista, joita pankilla on ehdoton oikeus kieltäytyä lunastamasta.

Jäljennös OP Ryhmän tilinpäätöksestä on saatavissa internet-osoitteesta www.op.fi tai ryhmän toimitiloista käyntiosoitteesta Gebhardinaukio 1, 00510 Helsinki.

1.3 LAATIMISPERUSTA

Osuuspankin tilinpäätös laaditaan ja esitetään luottolaitostoiminnasta annetun lain, valtiovarainministeriön luottolaitoksen ja sijoituspalveluyrityksen tilinpäätöstä, konsernitilinpäätöstä ja toimintakertomusta koskevan asetuksen, kirjanpitolaain ja Finanssivalvonnan rahoitussektorin kirjanpitoa, tilinpäätöstä ja toimintakertomusta koskevan määräys- ja ohjekokoelman mukaisesti. Osuuspankkien yhteenliittymän keskusyhteisö OP Osuuskunta antaa lisäksi ohjeita yhtenäisten tilinpäätösperiaatteiden noudattamiseksi ja tilinpäätöksen laatimiseksi. Jäljempänä kuvatut tilinpäätöksen laatimisperiaatteet ovat yhteneväiset kaikille OP Osuuskunnan jäsenosuuspankeille. Kuitenkaan jäsenosuuspankilla ei välttämättä ole kaikkia laatimisperiaatteissa lueteltuja eriä.

1.4 OSUUSPANKIN SULAUTUMISEN KÄSITTELY

Tilikauden aikana Vetelin Osuuspankki sulautui Kaustisen Osuuspankkiin. Sulautuminen merkittiin kaupparekisteriin 31.05.2017. Samassa yhteydessä Kaustisen Osuuspankin nimi muutettiin Perhonjokilaakson Osuuspankiksi. Vetelin Osuuspankin sulautumishetken varat, velat ja varaukset on yhdistelty vastaanottaneen osuuspankin taseeseen kirjanpitoarvostaan. Sulautumishetken oman pääoman erät - vastaten nettovarojen ja sulautumisvastikkeen erotusta - on merkitty vastaanottaneen osuuspankin sidotun ja vapaan oman pääoman tileille siten, ettei sulautuneen ja vastaanottaneen osuuspankin sulautumista edeltäneiden sidottujen ja vapaiden omien pääomien yhteismäärät jatkuvusperiaatteen mukaisesti ole muuttuneet sulautumisen seurauksena.

Perhonjokilaakson Osuuspankin viralliseen tuloslaskelmaan sisältyy sulautuneen Naapurikunnan Osuuspankin tulos sulautumisen jälkeiseltä ajalta 01.06. – 31.12.2017. Ennen sulautumista kertynyt sulautuneen pankin tulos esitetään vastaanottaneen pankin kertyneissä voittovaroissa.

Tasekirjaan sisältyy tilinpäätöksen lisäksi myös Pro Forma tilinpäätöslukuja. Pro forma lukuja ei ole tilintarkastettu. Toimintakertomuksessa on vertailukelpoisuuden parantamiseksi käytetty Pro Forma lukuja vertailutietoina sekä kaikissa tuloslaskelmaa kuvaavissa tiedoissa. Toimintakertomuksen tunnusluvut on esitetty Pro Forma tiedoin. Pro Forma tuloslaskelmaan on sisällytetty sulautuneen osuuspankin tuloslaskelmaerät koko tilikaudelta 1.1. – 31.12.2017. Pro Forma tuloslaskelman ja taseen vertailutilikaudelle on sisällytetty myös sulautuneen osuuspankin tuloslaskelma- ja tase-erät.

1.5 RAHOITUSINSTRUMENTIT

1.5.1 Käyvän arvon määräytyminen

Käypä arvo on se hinta, joka saataisiin omaisuuserän myynnistä tai maksettaisiin velan siirtämisestä markkinaosapuolten välillä arvostuspäivänä toteutuvassa tavanmukaisessa liiketoimessa.

Rahoitusinstrumentin käypä arvo määritellään joko toimivilta markkinoilta saatavien hintanoteerauksien avulla tai jos toimivia markkinoita ei ole, omia arvostusmenetelmiä käyttäen. Markkinoiden katsotaan olevan toimivat, jos hintanoteerauksia on helposti ja säännönmukaisesti saatavissa ja ne kuvastavat todellisia ja säännönmukaisesti toistuvia, toisistaan riippumattomien osapuolten välisiä markkinatransaktioita. Rahoitusvarojen noteerattuna markkinahintana käytetään senhetkistä ostokurssia.

Mikäli markkinoilla on vakiintunut arvostuskäytäntö rahoitusinstrumentille, jolle ei saada suoraan markkinahintaa, niin käypä arvo perustuu markkinoilla yleisesti käytettyyn markkinahinnan laskentamalliin ja mallin käyttämien syöttötietojen markkinanoteerauksiin.

Mikäli arvostuskäytäntö ei ole markkinoilla vakiintunut, käytetään markkina-arvon määrittämisessä asianomaiselle tuotteelle laadittua omaa arvostusmallia. Arvostusmallit pohjautuvat yleisesti käytettyihin laskentamenetelmiin ja ne kattavat kaikki ne osatekijät, jotka markkinaosapuolet ottaisivat huomioon hintaa asettaessaan sekä ovat yhdenmukaisia rahoitusinstrumenttien hinnoittelussa käytettävien hyväksytyjen taloudellisten menetelmien kanssa.

Arvostusmenetelminä käytetään viimeaikaisten toteutuneiden markkinatransaktioiden hintoja, diskontattujen rahavirtojen menetelmää, sekä toisen olennaisilta osin samanlaisen instrumentin tilinpäätöshetken käypää arvoa. Arvostusmenetelmissä otetaan huomioon arvio luottoriskistä, käytettävistä diskonttauskoroista, ennenaikaisen takaisinmaksun mahdollisuudesta ja muista sellaisista tekijöistä, jotka vaikuttavat rahoitusinstrumentin käyvän arvon määrittämiseen luotettavasti.

Rahoitusinstrumenttien käyvät arvot jaetaan kolmeen eri hierarkiatasoon sen mukaan, miten käypä arvo on määritetty:

- täysin samanlaisille varoille tai veloille toimivilla markkinoilla noteeratut käyvät arvot (taso 1)
- käyvät arvot, jotka on määritetty käyttäen syöttötietoina muita kuin tason 1 noteerattuja hintoja, jotka ovat todennettavissa varoille tai veloille, joko suoraan (esim. hintoina) tai välillisesti (esim. johdettuina hinnoista) (taso 2)
- käyvät arvot on määritetty käyttäen varoille tai veloille syöttötietoja, jotka eivät perustu todennettavissa oleviin markkinahintoihin (taso 3).

Se käypien arvojen hierarkian taso, jolle tietty käypään arvoon arvostettu erä on kokonaisuudessaan luokiteltu, on määritetty koko kyseisen käypään arvoon arvostetun erän kannalta merkittävän alimmalla tasolla olevan syöttötiedon perusteella. Syöttötiedon merkittävyys on arvioitu kyseisen käypään arvoon arvostetun erän suhteen kokonaisuudessaan.

1.5.2 Luokittelu ja arvostaminen

Rahoitusinstrumentit luokitellaan neljään ryhmään: käypään arvoon tulosvaikutteisesti kirjattavat rahoitusvarat ja –velat, eräpäivään asti pidettävät sijoitukset, lainat ja muut saamiset sekä myytävissä olevat rahoitusvarat. Luokittelu riippuu siitä, mihin tarkoitukseen kyseiset rahoitusvarat ja -velat on hankittu. Käypään arvoon tulosvaikutteisesti kirjattavat rahoitusvarat ja –velat voivat jakaantua kahteen alaryhmään, jotka ovat kaupankäyntitarkoituksessa pidettävät rahoitusvarat ja -velat sekä alkuperäisen kirjaamisen yhteydessä käypään arvoon tulosvaikutteisesti kirjattaviksi luokitellut rahoitusvarat ja –velat.

Rahoitusvarojen kirjaamisperusteena käytetään kaupantekopäivää. Rahoitusvaroihin kuuluva erä kirjataan pois taseesta, kun sopimusperusteinen oikeus rahoitusvaroihin kuuluvan erän rahavirtoihin on lakannut.

Saamisen hankintamenoksi kirjataan käypä arvo, joka pääsääntöisesti on se määrä, joka siitä on hankintahetkellä maksettu. Hankintameneon sisällytetään transaktiomenot, jotka kohdistuvat lainoihin ja muihin saamisiin, eräpäivään asti pidettäviin sijoituksiin ja myytävissä oleviin rahoitusvaroihin. Käypään arvoon tulosvaikutteisesti kirjattavien rahoitusvarojen transaktiomenot kirjataan kuluksi hankintahetkellä.

1.5.2.1 Kaupankäyntitarkoituksessa pidettävät rahoitusvarat ja –velat

Kaupankäyntitarkoituksessa pidettäviin varoihin luokitellaan saamistodistukset sekä osakkeet ja osuudet, jotka on hankittu tarkoituksena hyötyä lyhyen aikavälin markkinahintojen muutoksista. Kaupankäyntitarkoituksessa pidettävänä käsitellään myös kaikki johdannaissopimukset, paitsi tehokkaaseen suojaussuhteeseen määritetyt johdannaiset ja takaussopimusjohdannaiset.

1.5.2.2 Alkuperäisen kirjaamisen yhteydessä käypään arvoon tulosvaikutteisesti kirjattaviksi luokitellut rahoitusvarat ja -velat

Tilinpäätökseen voidaan tietyin edellytyksin merkitä käypään arvoon myös muita tietyt ehdot täyttäviä rahoitusvaroja ja –velkoja, jos päätös näiden erien pysyvistä käypään arvoon merkitsemisestä tehdään tällaista erää ensimmäistä kertaa kirjanpitoon merkittäessä. Osuuspankissa tähän erään voidaan merkitä vain sellainen rahoitusvaroihin kuuluva instrumentti, johon liittyy yksi tai useampi sellainen kytketty johdannainen, joka kirjanpidossa muutoin pitäisi esittää erillään tästä instrumentista ja arvostaa käypään arvoon.

Alkuperäisen kirjaamisen yhteydessä käypään arvoon tulosvaikutteisesti kirjattaviksi luokitellut rahoitusvarat ja –velat arvostetaan käypään arvoon ja käyvän arvon muutokset sekä myyntitulokset kirjataan tuloslaskelman erään Arvopaperikaupan nettotuotot.

1.5.2.3 Eräpäivään asti pidettävät sijoitukset

Eräpäivään asti pidettävät sijoitukset ovat rahoitusvaroja, joihin liittyvät maksusuoritukset ovat kiinteitä tai määritettävissä, jotka erääntyvät määrättyä päivänä ja jotka on hankittu aikomuksella ja kyvyllä pitää eräpäivään saakka. Eräpäivään asti pidettävät sijoitukset kirjataan alun perin käypään arvoon, johon lisätään transaktiomenot. Myöhemmin ne arvostetaan kirjanpidossa jaksotettuun hankintameneon efektiivisen koron menetelmällä. Joukkovelkakirjalainojen nimellisarvon ja hankintahinnan välinen erotus jaksotetaan korkotuotoksi sopimuksen jäljellä olevalle juoksuajalle. Vastaerä kirjataan arvopaperin kirjanpitoarvon lisäykseksi tai vähennykseksi.

Eräpäivään asti pidettävien sijoitusten arvonalentumista tarkastellaan samojen periaatteiden mukaisesti kuin lainojen ja saamisten arvonalentumista. Saamistodistuksen arvonalentumisena kirjataan sen kirjanpitoarvon ja sitä alhaisemman vastaisten rahavirtojen nykyarvon erotus. Arvonalentumistappio kirjataan tulosvaikutteisesti tuloslaskelman erään Muiden rahoitusvarojen arvonalentumistappiot.

Mikäli on olemassa objektiivista näyttöä siitä, että eräpäivään pidettäviin rahoitusvaroihin kuuluvan joukkovelkakirjan arvo on alentunut, kirjataan arvonalentumistappio tulosvaikutteisesti tuloslaskelman erään Muiden rahoitusvarojen arvonalentumistappiot.

1.5.2.4 Lainat ja muut saamiset

Lainoiksi ja muiksi saamisiksi luokitellaan rahoitusvarat, jotka ovat osuuspankin myöntämiä luottoja ja niihin rinnastettavia rahoitussopimuksia sekä noteeraamattomia saamistodistuksia.

Lainat ja muut saamiset arvostetaan jaksotettuun hankintameneon efektiivisen koron menetelmällä. Jos lainan tai saamisen arvo on tilinpäätöspäivänä arvonalentumisen johdosta alhaisempi kuin jaksotettu hankintameno, arvostetaan se arvonalentumistappiolla vähennettyyn jaksotettuun hankintameneon.

Lainoista ja muista saamisista kirjataan saamiskohtaisia ja saamisryhmäkohtaisia arvonalentumisia. Arvonalentuminen kirjataan silloin, kun on saatu objektiivista näyttöä siitä, että saamista ei saada perityksi täysimääräisesti.

Saamisen arvo on alentunut, jos sen arvioitujen vastaisten rahavirtojen nykyarvo – vakuus huomioon otettuna – ovat pienemmät kuin luoton pääoman ja maksamattomien korkojen yhteenlaskettu kirjanpitoarvo. Tulevat rahavirrat diskontataan lainan alkuperäisellä efektiivisellä korolla. Jos laina on vaihtuvakorkoinen, diskonttauskorkona käytetään tarkasteluhetken sopimuksen mukaista korkoa. Tulostaikuteisesti kirjattavan arvonalentumistappion suuruus on lainan kirjanpitoarvon ja sitä alhaisemman vastaisten rahavirtojen nykyarvon erotus.

Arvonalentumisen arviointiprosessi on kaksivaiheinen. Arvonalentumista arvioidaan saamiskohtaisesti yksittäin merkittävistä lainoista ja saamisista. Jos lainoja ja muita saamisista ei tarkastella saamiskohtaisesti, ne tulevat saamisryhmäkohtaisen arvonalennuslaskennan piiriin. Ryhmäkohtaisena arvonalentumisena kirjataan syntyneet mutta ei vielä raportoidut tappiot, joita ei vielä voida kohdistaa tietyille asiakaslainalle. Ryhmäkohtainen arvonalentuminen perustuu taloudellisen pääomavaateen laskennassa käytettävään tilastolliseen malliin. Mallissa saamiset ryhmitellään luottoriskiominaisuuksiltaan samankaltaisiin ryhmiin. Ryhmäkohtaisen arvonalentuminen lasketaan odotetun tappion perusteella, jonka lisäksi laskennassa huomioidaan vakuuksien diskonttatut nykyarvot. Lisäksi mallissa arvioidaan tappion synnyttävän tapahtuman ajankohtaa ns. havainnointiviiveen avulla.

Jos luoton maksusuunnitelmaa muutetaan, muutoksen syy ja vakavuusaste luokitellaan sisäisellä asteikolla. Osa maksusuunnitelmien muutoksista tehdään asiakassuhteiden hoidon perusteella eivätkä ne johdu asiakkaan maksukyvyyn heikkenemisestä. Nämä muutokset eivät vaikuta arvonalentumisen kirjaamiseen. Joissakin tapauksissa asiakkaan heikentyneestä maksukyvyistä johtuen annetaan myönnytys lainaehtoihin esim. lyhennysvapaa rajoitetuksi ajaksi tai muu luoton uudelleenjärjestely, jolla pyritään turvaamaan asiakkaan maksukyky ja rajoittamaan vastuiden luottoriskiä. Maksusuunnitelman muutokset, jotka johtuvat asiakkaan heikentyneestä maksukyvyistä vaikuttavat yhdessä muiden kriteerien kanssa asiakkaan luottoluokitusta heikentävästi ja siten lisäävät ryhmäkohtaisen arvonalennuksen määrää. Korkeimman vakavuusasteen maksusuunnitelman muutoksella on vaikutus myös luoton ohjautumiseen saamiskohtaisen arvonalentumistestauksen piiriin. Maksusuunnitelmien muutosten kehitystä raportoidaan säännöllisesti johdolle asiakkaiden maksukykyä ennakoivana mittarina.

Arvonalentumiset kirjataan luottojen tase-erän vähennykseksi ja tuloslaskelmassa erään Arvonalentumistappiot luotoista ja muista sitoumuksista. Arvonalentumisen kirjaamisen jälkeen koron tulouttamista jatketaan arvonalennetulle määrälle.

Laina poistetaan taseesta, kun kaikki perintätoimet on suoritettu loppuun, tai taseesta poiskirjaamisesta on tehty muutoin erillinen päätös. Taseesta poiskirjaamisen jälkeen saadut suoritukset kirjataan tuloslaskelmaan saamisten arvonalentumisten oikaisuiksi.

Mikäli on saatu objektiivista näyttöä saamiskohtaisen arvonalentumisen testauksessa aiemmin mukana olleen asiakkaan maksukyvyyn palautumisesta, arvonalentumisen määrä arvioidaan uudelleen ja maksukyvyyn parantumisesta aiheutuneet muutokset kirjataan tuloslaskelmaan.

1.5.2.5 Myytävissä olevat rahoitusvarat

Myytävässä olevat rahoitusvarat ovat rahoitusvaroja, joita ei sisällytetä edellä mainittuihin rahoitusvarojen ryhmiin. Myytävissä olevat rahoitusvarat muodostuvat pääasiassa saamistodistuksista, pitkäaikaisista osakesijoituksista ja muista toiminnalle välttämättömistä osakkeista ja osuuksista. Myytävissä olevat rahoitusvarat kirjataan ostohetkellä taseeseen hankintamenoon, joka on niistä maksetun vastikkeen käypä arvo lisättynä hankintaan suoraan kohdistettavilla transaktiomenoilla. Myytävissä olevat rahoitusvarat arvostetaan taseessa käypään arvoon. Silloin kun käypää arvoa ei voida luotettavasti määrittää, toiminnalle välttämättömät osakkeet ja osuudet sekä muut noteeraamattomat osakkeet ja osuudet arvostetaan hankintamenoon. Käyvän arvon muutokset kirjataan oman pääoman Käyvän arvon rahastoon, josta ne kirjataan tuloslaskelman erään Myytävissä olevien rahoitusvarojen nettotuotot, kun omaisuus erä myydään, saamistodistus eräännyy tai sen arvon on todettu alentuneen. Samaan tuloslaskelman erään kirjataan myös näiden rahoitusvarojen myyntitulokset.

Myytävässä olevien rahoitusvarojen kohdalla objektiiviseksi näytöksi katsotaan saamistodistusten osalta esimerkiksi liikkeeseenlaskijan luottoriskiluokituksen huomattava negatiivinen muutos tai oman pääoman

ehtoisen instrumentin osalta sen käyvän arvon merkittävä tai pitkäaikainen aleneminen alle sen hankintamenon. Arvon alentumistappio kirjataan tulosvaikutteisesti tuloslaskelman erään Myytävissä olevien rahoitusvarojen nettotuotot.

Jos myytävissä oleviin rahoitusvaroihin luokiteltujen rahoitusvarojen käypä arvo myöhemmin nousee ja nousun voidaan objektiivisesti todeta liittyvän arvonalentumistappiokirjauksen jälkeiseen tapahtumaan, arvonalentumistappio peruutetaan ja kirjataan tuloslaskelmaan.

1.5.2.6 Muut rahoitusvelat

Muut rahoitusvelat luokkaan sisällytetään muut kuin käypään arvoon tulosvaikutteisesti kirjattaviksi luokitellut rahoitusvelat. Velka merkitään taseeseen arvoon, joka siitä on hankintahetkellä saatu. Velan nimellisarvon ja hankintahinnan välinen erotus jaksotetaan korkokuluksi efektiivisen koron menetelmällä sopimuksen jäljellä olevalle juoksuajalle. Vastaerä kirjataan velan kirjanpitoarvon lisäykseksi tai vähennykseksi.

Osuuspankki voi osallistua OP-Asuntoluottopankki Oyj:n väliluottomalliin, jossa osuuspankki saa rahoitusvelkoihin merkittävän väliluoton OP-Asuntoluottopankki Oyj:ltä, kun osuuspankin taseessa olevia asuntovakuudellisia luottoja merkitään OP-Asuntoluottopankki Oyj:n joukkovelkakirjalainojen vakuudeksi.

1.5.3 Pitkäaikaissäätämissopimukset

Osuuspankit, jotka tarjoavat PS-palveluja, vastaanottavat asiakkaan suorittamat maksut tarkoitusta varten avatulle talletussuojan piiriin kuuluvalla säästämistilille. Jos säästövarat jätetään säästämistilille tai sijoitetaan osuuspankin tarjoamalle muulle talletustilille, merkitään säästövarat pankin taseessa talletusvelkoihin. Jos säästövarat sijoitetaan sopimuksen mukaisesti muihin sijoituskohteisiin, kirjataan sijoitetut varat pois säästämistililtä ja pankki kirjaa ne taseen ulkopuoliseen säästämissopimuskohtaiseen reskontraan.

Säästövarojen sijoittamisesta saadut korot, osingot ja muut tuotot sekä sijoituskohteiden ja niihin liittyvien oikeuksien luovutuksesta ja pääoman takaisinmaksusta kertyvät varat kirjataan taseessa olevalle säästämistilille, jollei varoja välittömästi sijoiteta uudelleen. Säästämissopimuksen mukaiset kulut ja palkkiot kirjataan tulosvaikutteisesti säästämistilillä veloittaen.

1.5.4 Arvopapereiden osto- ja myyntisopimukset

Molempia osapuolia velvoittavin takaisinmyyntiehdoin ostettujen arvopapereiden ostohinta merkitään taseeseen saamiseksi vastapuolen mukaan määräytyvään tase-erään. Ostohinnan ja takaisinmyyntihinnan erotus jaksotetaan korkotuotoksi sopimuksen voimassaoloajalle.

Molempia osapuolia velvoittavin takaisinostoehdoin myytyjen arvopapereiden myyntihinta kirjataan rahoitusvelaksi vastapuolen mukaan määräytyvään tase-erään. Myyntihinnan ja takaisinostohinnan erotus jaksotetaan korkokuluksi sopimuksen voimassaoloajalle. Takaisinostovelvollisuuksien myydyt arvopaperit sisällytetään alkuperäiseen tase-erään luovutuksesta huolimatta.

1.5.5 Johdannaissopimukset

Osuuspankki tekee johdannaissopimuksia suojaustarkoituksessa joko taloudellisina suojina tai kirjanpidollisen suojauslaskennan säännöin. Sopimusvastapuolena on aina OP Yritys pankki Oyj. Suojauksessa käytetään korkojohdannaisia.

Johdannaiset kirjataan alun perin käypään arvoon ja sen jälkeen ne arvostetaan käypään arvoon. Tästä syntyvän voiton tai tappion kirjaaminen riippuu siitä, onko johdannainen määritelty suojaustarkoitukseen ja minkä luonteista erää se suojaa.

Johdannaissopimuksista taseeseen merkityt positiiviset arvomuutokset kirjataan taseen vastaavaa -puolen erään Johdannaissopimukset ja negatiiviset taseen vastattavaa -puolen erään Johdannaissopimukset. Koronvaihtosopimusten vaihdettavat korot jaksotetaan ajan kulumisen perusteella taseen siirtosaamiisiin ja siirtovelkoihin sekä vastaerät nettona tuloslaskelman korkoihin.

1.5.5.1 Taloudelliset suojat

Taloudellisessa suojaamisessa suojataan tiettyä tase-erää, positiota tai kassavirtaa tulevaisuuden arvonmuutoksia vastaan sovellettavan riskienhallintastrategian mukaisesti. Koska suojauksen tehokkuutta ei ole tarkoituksenmukaista todentaa suojauslaskennan säännöillä, suojaustapaa kutsutaan muutoin suojaavaksi. Taloudellisessa suojauksessa johdannaissopimuksen käyvän arvon muutokset kirjataan tuloslaskelmaan arvopaperikaupan nettotuottoihin.

Enimmäis- ja vähimmäiskorkoehtoisten yritysluottojen korkoriski suojataan luottokohtaisesti ostamalla sovitulle korkoputkiehdolle vastakkaismerkinen johdannaissopimus. Kytketyt johdannaiset ja niitä kattavat korkokatto- ja lattiajohdannaiset arvostetaan käypään arvoon. Arvostustulokset kirjataan korkoihin.

1.5.5.2 Suojauslaskenta

Suojauslaskenta tarkoittaa tehokkaaksi todennetun suojaussuhteen kirjanpidollista laskentakäytäntöä, jossa suojaavan instrumentin käyvän arvon muutokset kumoavat suojatun kohteen käyvän arvon tai rahavirtojen muutokset kokonaan tai osittain.

Suojauslaskenta käsittää korkoriskin suojauksen soveltamalla käyvän arvon tai rahavirran suojausta.

Osuuspankeilla voi olla suojauslaskennan piirissä sekä rahoitusvaroja että rahoitusvelkoja, kuten lainat ja saamiset –ryhmään sisältyvä yksittäinen luotto tai luottokanta, myytävissä olevien arvostusryhmään kuuluva saamistodistus sekä muiden rahoitusvelkojen yksilöity määräaikaistalletuserä tai liikkeeseen laskettu emissio. Osuuspankit käyttävät korkosuojaukseen sekä perinteisiä koronvaihtosopimuksia että OTC swap-johdannaisia. Vastapuolena on aina OP Yrityspankki Oyj.

Suojaukseen käytettyjen johdannaisten ja suojauksen kohteet yksilöidään suojausta aloitettaessa. Samoin dokumentoidaan suojaussuunnitelma ja suojauksen tavoitteet. Lisäksi jokaisena tilinpäätöspäivänä osoitetaan suojauksen tehokkuus.

1.5.5.3 Käyvän arvon suojauslaskenta

Käyvän arvon suojausta sovelletaan kiinteäkorkoisten lainojen korkoriskiltä suojautumiseen. Suojaavan johdannaissopimuksen ja suojattavan kohteen korkoriskistä johtuvat käyvän arvon muutokset kirjataan suojauslaskennan nettotuottoihin.

1.5.5.4 Rahavirran suojauslaskenta

Euribor –sidonnaisen luottokannan tulevien korkovirtojen korkomuutosta suojaavat koronvaihtosopimukset, jotka on dokumentoitu rahavirtaa suojaaviksi ja jotka ovat suojauksessa tehokkaita, kuuluvat rahavirran suojauslaskennan piiriin.

Rahavirran suojauksessa euribor-sidonnaisen luottokannan tulevaa korkovirtaa vaihdetaan koronvaihtosopimuksilla kiinteään korkoon.

Koronvaihtosopimuksista jaksotettavat siirtyvät korot kirjataan suoriteperusteisesti. Korkokertymät esitetään taseen siirtosaamisissa tai siirtovelloissa. Molempien vastaerä kirjataan nettona korkokatteen Korkotuotot johdannaissopimuksista –erään. Nettokorko on joko korkotuotto tai korkotuoton oikaisu.

Rahoitusjohdannaisten käytettävät koronvaihtosopimukset arvostetaan käypään arvoon sopimuskohtaisesti. Käyvän arvon muutosten tehokas osuus kirjataan suoraan omaan pääomaan käyvän arvon rahastoon laskennallisella verovelalla vähennettynä. Tehoton osuus kirjataan tuloslaskelmaan.

1.6 TILINPÄÄTÖSERIEN NETOTTAMINEN

Tuloslaskelmassa ilmoitetaan tuotto- ja kuluerät erikseen niitä toisistaan vähentämättä, jollei tuoton ja kulun yhdistäminen yhdeksi eräksi ole perusteltua oikean ja riittävän kuvan antamiseksi.

Milloin osuuspankilla on saaminen siltä, jolle pankki itse on velkaa, esitetään saaminen ja velka taseessa erikseen, jollei pankilla ole lakisääteistä oikeutta kuittaamiseen ja jollei pankki aio käyttää oikeuttaan kuittaukseen.

1.7 ULKOMAAN RAHAN MÄÄRÄISET ERÄT

Ulkomaan rahan määräinen omaisuus, velat ja muut sitoumukset muutetaan Suomen rahaksi käyttäen tilinpäätöspäivän kurseja. Ulkomaan rahan määräisten erien muuttamisesta Suomen rahaksi syntyvät kurssierot kirjataan tuloslaskelman erään Valuuttatoiminnan nettotuotot.

1.8 OSAKKEET JA OSUUDET OMISTUSYHTEYSYRITYKSISSÄ JA SAMAN KONSERNIIN KUULUVISSA YRITYKSISSÄ

Osakkeet ja osuudet sekä muut oman pääoman ehtoiset sijoitukset omistusyhteisyhtiöihin sekä samaan konserniin kuuluviin yrityksiin merkitään hankintameno, tai jos erän arvon todetaan tilinpäätöspäivänä arvonalentumisen johdosta olevan alempi kuin hankintameno, arvonalentumistappiolla vähennettyyn hankintameno. Arvonalentumiset kirjataan tuloslaskelman erään Muiden rahoitusvarojen arvonalentumistappiot.

1.9 AINEETTOMAT HYÖDYKKEET

Kirjanpitolain 5 luvun 5 a §:n mukaiset aineettomaan omaisuuteen kuuluvien vastikkeellisesti hankittujen oikeuksien ja varojen hankintameno aktivoidaan ja poistetaan suunnitelman mukaan vaikutusaikanaan. Myös mahdollisesti aktivoidut muut pitkävaikutteiset menot poistetaan suunnitelman mukaan vaikutusaikanaan.

Aineettomat hyödykkeet arvostetaan alun perin hankintameno. Jos aineettoman hyödykkeen tulevaisuudessa kerryttämä tulo on pysyvästi alhaisempi kuin sen poistamaton hankintameno, kirjataan erotus arvonalennuksena kuluksi.

Kirjanpitolain 5 luvun 8 §:n mukaiset kehittämismenot aktivoidaan, jos niiden odotetaan tuottavan tuloa useampana tilikautena. Aktivoidut kehittämismenot poistetaan suunnitelman mukaan vaikutusaikanaan. Mikäli vaikutusaikaa ei voida arvioida luotettavalla tavalla, kehittämismenot poistetaan enintään kymmenessä vuodessa.

Aineettomien hyödykkeiden suunnitelman mukaiset poistot ja arvonalentumiset kirjataan tuloslaskelman erään Poistot ja arvonalentumiset aineellisista ja aineettomista hyödykkeistä.

1.10 AINEELLISET HYÖDYKKEET

1.10.1 Sijoituskiinteistöt

Sijoituskiinteistöjä omistetaan vuokratuottojen, omaisuuden arvonnousujen tai molempien hankkimiseksi. Sijoituskiinteistöiksi luetaan myös sellaiset kiinteistöyhteisöjen osakkeet, jotka oikeuttavat vuokrattavien tilojen hallintaan sekä maksamatta jääneen saamisen sijaan tulevat kiinteistöt. Jos suorassa omistuksessa olevasta kiinteistöstä osa vuokrataan ja oman käytön osuus on vähäinen (alle viisi prosenttia pinta-alasta), luokitellaan se sijoituskiinteistöksi. Jos osa tavallisen kiinteistöyhtiön omistamista tiloista on sijoituskäytössä ja oman käytön osuus on vähäinen (alle viisi prosenttia kiinteistöyhtiön omistamien tilojen pinta-alasta), luokitellaan osakkeet sijoituskiinteistöiksi.

Rakennukset merkitään taseeseen suunnitelman mukaisilla poistoilla vähennettyyn hankintamenoon. Kiinteistöyhteisöjen osakkeet sekä maa-, vesi- ja metsäalueet merkitään hankintamenoon. Kiinteistöihin voi kohdistua arvonkorotuksia, joiden vastaerä on kirjattu arvonkorotusrahastoon. Arvonkorotuksista ei tehdä poistoja. Kiinteistöjen peruserämenot aktivoidaan ja kirjataan suunnitelman mukaisin poistoin kuluksi.

Mikäli sijoituskiinteistön todennäköinen luovutushinta on pysyvästi alempi kuin kirjanpitoarvo, kirjanpitoarvon ja todennäköisen luovutushinnan erotus poistetaan sinä tilikautena, jolloin arvonalennus todetaan.

Sijoituskiinteistöiksi luokiteltujen liike-, toimisto- ja teollisuustilojen käypä arvo määritellään pääasiassa suoraan pääomituksen perustuvalla tuottoarvomenetelmällä. Maa-, vesi- ja metsäalueiden sekä asuntojen käypä arvo arvioidaan pääasiassa kauppahintamenetelmällä. Arvonalennusten kirjaaminen perustuu niiden pysyvyyteen ja olennaisuuteen.

Sijoituskiinteistöjen tuotot, kulut, myyntivoitot ja –tappiot, suunnitelman mukaiset poistot ja arvonalentumiset kirjataan tuloslaskelman erään Sijoituskiinteistöjen nettotuotot.

Sijoituskiinteistöksi rakennettavat uudet kiinteistöt (tai kiinteistöyhteisöosakkeet) kirjataan ennen valmistumista IAS 40-standardin mukaisesti keskeneräiseksi käyttöomaisuushyödykkeeksi sijoituskiinteistöjen ryhmään ja otetaan huomioon sijoituskiinteistöjen käyvän arvon määrittelyssä jo ennen valmistumista.

1.10.2 Muut kiinteistöt

Muilla kiinteistöillä tarkoitetaan omassa käytössä olevia kiinteistöjä, jotka ovat pankin omassa käytössä konttori-, varasto- tai muina sellaisina tiloina taikka henkilökunnan asumis-, virkistys- tai muussa sellaisessa käytössä, sekä kiinteistöyhteisöjen osakkeet, jotka oikeuttavat tällaisten tilojen hallintaan. Omassa käytössä oleviksi kiinteistöiksi luetaan myös sellaiset suorassa omistuksessa olevat kiinteistöt, joista osa on vuokrattu, mutta vuokrattujen tilojen osuutta ei voida myydä erikseen, ja oman käytön osuus tällaisissa tiloissa on yli viisi prosenttia pinta-alasta. Tavallisen kiinteistöyhtiön osakkeet luetaan omassa käytössä oleviksi, jos yhtiön omistamista tiloista yli viisi prosenttia on omassa käytössä.

Omassa käytössä olevien kiinteistöjen tasearvoa määritettäessä otetaan lähtökohdaksi hyödykkeen arvo varsinaisen liiketoiminnan tulonodotuksiin. Rakennukset merkitään taseeseen suunnitelman mukaisilla poistoilla vähennettyyn hankintamenoon. Kiinteistöyhteisöjen osakkeet sekä maa-, vesi- ja metsäalueet merkitään hankintamenoon.

Omassa käytössä olevien kiinteistöjen osalta arvioidaan jokaisen tilinpäätöksen yhteydessä, onko mitään viitteitä siitä, että jonkin kiinteistön arvo on alentunut. Viitteitä arvon alentumisesta ovat merkittävä markkina-arvon alentumien, todisteet epäkuranttiudesta tai fyysisestä vahingoittumisesta. Jos omassa käytössä olevan kiinteistön todennäköisesti tulevaisuudessa kerryttämän tulon arvioidaan olevan pysyvästi vielä poistamatonta hankintamenoa pienempi, erotus kirjataan arvonalennuksena kuluksi.

Kiinteistöihin voi kohdistua arvonkorotuksia, joiden vastaerä on kirjattu arvonkorotusrahastoon. Arvonkorotuksista ei tehdä poistoja. Kiinteistöjen peruserämenot aktivoidaan ja kirjataan suunnitelman mukaisin poistoin kuluksi.

Omassa käytössä olevien kiinteistöjen tuotot ja myyntivoitot kirjataan tuloslaskelman erään Liiketoiminnan muut tuotot sekä kulut ja myyntitappiot tuloslaskelman erään Liiketoiminnan muut kulut. Suunnitelman mukaiset poistot ja arvonalentumiset kirjataan tuloslaskelman erään Poistot ja arvonalentumiset aineellisista ja aineettomista hyödykkeistä.

1.10.2.1 Arvonkorotusten periaatteet ja niiden kohteiden arvonomääritysmenetelmät

Arvonkorotuksia voidaan tehdä maa-alueisiin ja kiinteistöyhteisöjen osakkeisiin ja osuuksiin, joiden todennäköinen luovutushinta tilinpäätöspäivänä on pysyvästi alkuperäistä hankintamenoa olennaisesti suurempi. Arvonkorotusten kohteena olevien maa-alueiden ja kiinteistöyhteisöjen osakkeiden arvot perustuvat arviokirjoihin.

1.10.2.2 Taseesta pois kirjaaminen

Sijoituskiinteistö tai omassa käytössä oleva kiinteistö kirjataan pois taseesta, kun se luovutetaan tai kun kiinteistö poistetaan pysyvästi käytöstä eikä sen luovuttamisesta ole odotettavissa vastaista taloudellista hyötyä.

1.10.2.3 Muut aineelliset hyödykkeet

Muut aineelliset hyödykkeet merkitään taseeseen hankintamenoon ja kirjataan vaikutusaikaan suunnitelman mukaan poistoina kuluksi.

Jos hyödykkeen tulevaisuudessa kerryttämä tulo on pysyvästi alhaisempi kuin sen poistamaton hankintameno, kirjataan erotus arvonalennuksena kuluksi.

Hyödykkeiden suunnitelman mukaiset poistot ja arvonalentumiset kirjataan tuloslaskelman erään Poistot ja arvonalentumiset aineellisista ja aineettomista hyödykkeistä.

1.10.3 Suunnitelman mukaisten poistojen perusteet ja niiden muutokset

Rakennusten ja muiden kuluvien aineellisten ja aineettomien hyödykkeiden hankintameno poistetaan vaikutusaikanaan hyödykkeen taloudellisen pitoajan perusteella ennalta laaditun poistosuunnitelman mukaan tasapoistoin. Maa-alueista ja kiinteistöyhteisöjen osakkeista ei tehdä poistoja. Poistojen tekeminen aloitetaan sen jälkeen kun kohde on hankittu tai kun se on valmistunut ja otettu käyttöön.

Taloudelliset vaikutusajat ovat pääsääntöisesti seuraavat:

| | |
|-------------------------------------------------------|----------------|
| Rakennukset | 30 – 40 vuotta |
| Koneet ja kalusto | 3 – 6 vuotta |
| Muut aineelliset hyödykkeet ja aineettomat hyödykkeet | 3 – 10 vuotta |

1.11 VUOKRASOPIMUKSET

Vuokrasopimukset luokitellaan rahoitusleasingsopimuksiksi tai muiksi vuokrasopimuksiksi liiketoimen tosiasiallisen sisällön mukaan. Vuokrasopimus on rahoitusleasingsopimus, mikäli se siirtää vuokralle ottajalle olennaisilta osin omistamiselle ominaiset riskit ja edut. Muutoin se on muu vuokrasopimus. Vuokrasopimukset luokitellaan sopimuksen syntymisajankohtana.

Rahoitusleasingsopimuksin tai muulla vuokrasopimuksella vuokralle annetut hyödykkeet esitetään aineellisissa hyödykkeissä, ja vuokratuotot kirjataan tuloslaskelman erään Liiketoiminnan muut tuotot. Sijoituskiinteistöjen vuokratuotot kirjataan tuloslaskelman erään Sijoituskiinteistöjen nettotuotot.

Rahoitusleasingsopimuksin vuokralle otettuja hyödykkeitä ei merkitä taseeseen. Vuokrat merkitään kuluksi tuloslaskelman erään Liiketoiminnan muut kulut.

1.12 PAKOLLISET VARAUKSET

Tuotoista vähennetään velvoitteista vastaisuudessa aiheutuvat menot ja menetykset, kun ne kohdistuvat päätyneeseen tai aikaisempaan tilikauteen, niiden toteutumista pidetään tilinpäätöstä laadittaessa varmana tai todennäköisenä, niitä vastaava tulo ei ole varma eikä todennäköinen ja perustuvat lakiin ja sitoumukseen sivullista kohtaan. Kun menon tai menetyksen täsmällistä määrää tai toteutumisajankohtaa ei tiedetä, merkitään se taseen pakollisiin varauksiin enintään sen todennäköiseen määrään. Jos määrä ja toteutumisajankohta on tiedossa, merkitään se siirtovelaksi.

1.13 OMA PÄÄOMA

Osuuspankin omaan pääoman sisältyvät osuuspankkien jäsenten jäsenosuusmaksut sekä jäsenten tekemät sijoitukset Tuotto-osuuksiin. Osuuspankilla on ehdoton oikeus erillisellä päätöksellä kieltäytyä sekä jäsenosuuden

että Tuotto-osuuden palauttamisesta. Normaalitylanteessa osuuspääomia voidaan kuitenkin vuosittain palauttaa viranomaisen antamissa rajoissa. Irtisanottu lisäosuuspääoma luokiteltiin vuoden 2016 tilinpäätöksessä velaksi. Lisäosuuspääoma on palautettu asiakkaille heinäkuussa 2017.

Jäsenosuusmaksu ja siitä seuraava asiakasomistajuus antaa mahdollisuuden osallistua osuuspankin päätöksentekoon. Osuuspankilla on ehdoton oikeus kieltäytyä jäsenosuuden palauttamisesta. Jäsenosuudelle ei makseta korkoa.

Tuotto-osuudella ei ole äänivaltaa. Osuuspankilla on ehdoton oikeus kieltäytyä Tuotto-osuuden pääoman ja koron maksusta. Tuotto-osuuksille mahdollisesti maksettava korko on kaikille Tuotto-osuuksille saman suuruinen. Korko kirjataan velaksi ja vähennetään omasta pääomasta, kun päätös maksusta on tehty.

1.14 TILINPÄÄTÖSSIIRROT

Taseen tilinpäätössiirtojen kertymän poistoero sisältää tehtyjen ja suunnitelman mukaisten poistojen kertyneen erotuksen. Veroperusteiset varaukset sisältää tehdyt vapaaehtoiset tilinpäätössiirrot, jotka ovat verolain sallimia tilinpäätössiirtoja. Tällainen on mm. elinkeinoverolain talletuspankeille sallima luottotappiovaraus. Lain mukaan talletuspankki saa vähentää verovuonna tehdyn luottotappiovarauksen, jonka määrä on enintään 0,6 prosenttia verovuoden päättyessä olevien saamisten yhteismäärästä. Verovuonna ja aikaisemmin tehtyjen purkamattomien luottotappiovarausten yhteismäärä saa olla enintään 5 prosenttia verovuoden päättyessä olevien saamisten yhteismäärästä.

Tehtyjen ja suunnitelman mukaisten poistojen sekä veroperusteisten varausten lisäykset ja vähennykset merkitään tuloslaskelman tilinpäätössiirtoihin. Tuloslaskelmassa ja taseessa tilinpäätössiirrot sisältävät myös laskennallisen verovelan. Veroperusteisten varausten määrä ja niiden muutos eivät kuvaa osuuspankin ennakoituja riskejä.

1.15 TYÖSUHDE-ETUUDET

1.15.1 Eläke-etuudet

Työntekijöiden lakisääteinen eläketurva hoidetaan OP- Eläkekassassa ja lisäeläketurva OP- Eläkesäätiössä. Eläkesäätiö on suljettu uusilta työntekijöiltä 1.7.1991 lukien. Eläkevastuut on kokonaisuudessaan katettu.

1.15.2 Henkilöstörahasto

Osuuspankki voi kuulua OP Ryhmän yhteiseen OP-Henkilöstörahastoon. Rahastolle maksetaan voittopalkkiota ennalta sovittujen periaatteiden mukaan riippuen OP Ryhmän tavoitteiden saavuttamisesta. Rahastoon maksettavat voittopalkkioerät kirjataan tuloslaskelman erään Palkat ja palkkiot, vastaerä kirjataan siirtovelaksi, kunnes se maksetaan.

1.15.3 Palkitsemisjärjestelmät

OP Ryhmän palkitseminen jakautuu yrityskohtaiseen lyhyen aikavälin palkitsemiseen sekä ryhmätasoiseen pitkän aikavälin palkitsemiseen. Palkkioiden enimmäismäärät on kaikissa järjestelmissä rajattu.

Osuuspankin lyhyen aikavälin palkitsemisohjelmassa ansaintajakso on enintään kalenterivuosi ja palkkio maksetaan lähtökohtaisesti rahana. Lyhyen aikavälin palkitsemisjärjestelmä kattaa koko osuuspankin henkilöstön.

Pitkän aikavälin johdon palkkiojärjestelmän piiriin kuuluvat osuuspankeissa toimivat johtajat ja erikseen määritellyt avaintehtävissä toimivat henkilöt, jotka yhtiön hallitus on nimennyt. OP Osuuskunnan hallintoneuvosto päättää järjestelmän OP Ryhmän yhteiset ansaintamittarit ja niille asetettavat tavoitteet kullekin ansaintajaksolle erikseen.

Pitkän aikavälin järjestelmä koostuu peräkkäisistä kolmen vuoden pituisista ansaintajaksoista. Palkkion määrä riippuu tavoitteiden saavuttamisesta ansaintajakson päätyttyä. Ensimmäisen ansaintajakson 2011 – 2013 palkkio

maksettiin lykkäysajan jälkeen kolmessa yhtä suuressa erässä kesäkuun loppuun mennessä vuosina 2015 – 2017. Toisen ansaintajakson 2014 -2016 palkkio maksetaan lykkäysajan jälkeen kolmessa yhtä suuressa erässä kesäkuun loppuun mennessä vuosina 2018 - 2020. Palkitsemisjärjestelmän ansaintajakson 2017 - 2019 perusteella mahdollisesti maksettava palkkio maksetaan neljässä tasaerässä kesäkuun loppuun mennessä vuosina 2020-2023.

Ansaintajakson 2011-2013 palkkio maksettiin rahana. Ansaintajakson 2014-2016 palkkio maksetaan OP Osuuskunnan hallintoneuvoston tai sen nimeämän palkitsemisvaliokunnan päättämään viiteinstrumenttiin sidottuna. Ansaintajakson 2017-2019 palkkio maksetaan rahana, ellei henkilöön sovelleta sääntelyn mukaista lykkäysmenettelyä.

Palkkion arvoa jaksotetaan ansainta- ja sitouttamisjakson kuluessa. Palkkio kirjataan tuloslaskelman erään Palkat ja palkkiot ja vastaerä siirtovelaksi, kunnes se maksetaan.

1.16 TULOVEROT

Tuloslaskelman tuloverot muodostuvat verotettavaan tuloon perustuvasta verosta, aikaisempien tilikausien veroista ja laskennallisten verovelkojen ja -saamisten muutoksesta.

Laskennallinen verovelka lasketaan ja merkitään taseeseen kaikista kirjanpidon ja verotuksen välisistä veronalaisista jaksotuseroista ja muista väliaikaisista eroista.

Laskennallinen verosaaminen lasketaan ja merkitään taseeseen kaikista kirjanpidon ja verotuksen välisistä vähennyskelpoisista jaksotuseroista ja muista väliaikaisista eroista ja verotuksessa vahvistetuista tappioista, jos on todennäköistä, että vähennyskelpoiset väliaikaiset erot ja verotukselliset tappiot voidaan verotettavan tulon kertymisen ansioista hyödyntää.

Laskennalliset verovelat ja -saamiset lasketaan sen säädetyn verokannan mukaan, jonka ennakoidaan olevan voimassa väliaikaisen eron purkautuessa. Mikäli laskennallinen vero aiheutuu tase-eristä, joiden muutokset eivät vaikuta tuloslaskelmaan, kirjataan erään liittyvän laskennallisen verovelan tai -saamisen muutos omaan pääomaan.

1.17 TULOUTUSPERIAATTEET

Palkkiotuotot ja -kulut palveluista kirjataan palvelun suorittamisen yhteydessä. Sellaisista kertamaksullisista palkkioista, jotka koskevat useita vuosia ja joita mahdollisesti joudutaan palauttamaan myöhemmin, tuloutetaan vain tilikaudelle kuuluva osuus. Osingot tuloutetaan pääsääntöisesti silloin kun osinkoa jakavan yhtiön yhtiökokous on tehnyt päätöksen osingon jaosta.

Korollisten omaisuus- ja velkaerien korkotuotot ja -kulut kirjataan suoriteperusteisesti. Luottojen viivästyskorot tuloutetaan maksuperusteisesti. Saamisen hankintamenon ja sen nimellisarvon välinen ero jaksotetaan korkotuottoihin ja velasta saadun määrän ja sen nimellisarvon erotus korkokuluihin.

1.18 TASEEN ULKOPUOLISET SITOUKSET

Taseen ulkopuolisina sitoumuksina käsitellään asiakkaan puolesta kolmannen hyväksi annettuja sitoumuksia, joita ovat mm. takaukset ja erilaiset takuusitoumukset, sekä asiakkaan hyväksi annettuja peruuttamattomia sitoumuksia, joita ovat mm. sitovat lisäluottojärjestelyt, luottolupaukset, käyttämättömät luottolimitit ja arvopapereiden merkintäsitoumukset.

Asiakkaan puolesta kolmannen hyväksi annetut sitoumukset merkitään taseen ulkopuolisiksi sitoumuksiksi sen määräisinä, mitä takaus kulloinkin enintään vastaa. Asiakkaan hyväksi annetut peruuttamattomat sitoumukset merkitään sen määräisinä, mitä niiden perusteella enintään voidaan joutua maksamaan.

1.19 VIRANOMAISMAKSUT

Osuuspankki maksaa eri viranomaisille maksuja. Talletussuojasta vastaa Rahoitusvakausturvavirasto. Pankkivalvonnasta vastaa Euroopan keskuspankki. Menettelytapa- ja makrovalvonnasta vastaa Finanssivalvonta. Kriisintarkkailusta vastaa EU:n kriisintarkkailuneuvosto (Single Resolution Board, SRB). Viranomaismaksut kirjataan suoriteperusteella liiketoiminnan muihin kuluihin.

1.19.1 Vakausmaksu

Vakaussuoritusmaksuja kerätään euroalueen kriisintarkkailurahastoon (Single Resolution Fund, SRF) vuoteen 2024 asti siten, että rahaston tavoitetaso 1 prosenttia korvattavien talletusten määrästä saavutetaan. Kriisintarkkailurahastoa hallinnoi EU:n kriisintarkkailuneuvosto, joka päättää myös vakaussuoritusmaksujen määrästä. Vuonna 2017 kutakin pankkia hyvitetään vakaussuoritusmaksuissa samassa suhteessa kuin se on aiemmin maksanut pankkiveroa siihen määrään asti, johon vakaussuoritusmaksuihin osoitetun pankkiveron määrä riittää (laki väliaikaisesta pankkiverosta oli voimassa 2013-2014). Vakaussuoritusmaksusta ei tullut osuuspankille kuluvaikutusta vuonna 2017.

1.19.2 Talletussuojamaksu

Vanhaan talletussuojarahastoon kerätyt varat ylittävät tällä hetkellä talletussuojan tasoa koskevat EU vaatimukset. Sääntöjensä nojalla vanha talletussuojarahasto huolehtii jäsenpankilleen määrättävistä talletussuojamaksuista uuteen talletussuojarahastoon siinä suhteessa kun kukin jäsenpankki on vuosien kuluessa kartuttanut vanhaa talletussuojarahastoa. Rahoitusvakausturvavirasto määrää maksun jokaiselle jäsenpankille mutta laskuttaa sen suoraan vanhalta talletussuojarahastolta. Talletussuojamaksusta ei tullut osuuspankille kuluvaikutusta vuonna 2017.

1.19.3 Rahoitusvakausturvaviraston hallintomaksu

Rahoitusvakausturvaviraston hallintomaksu perustuu samaan laskentamenetelmään kuin Finanssivalvonnan valvontamaksu.

1.19.4 Finanssivalvonnan valvontamaksu

Finanssivalvonnan valvontamaksu koostuu suhteellisesta valvontamaksusta, joka perustuu taseen loppusummaan, sekä kiinteästä perusmaksusta.

1.19.5 Euroopan keskuspankin valvontamaksu

Osana OP Ryhmää osuuspankki on Euroopan keskuspankin (EKP) valvonnassa. EKP:n valvontamaksu määräytyy pankin merkittävyyden ja riskiprofiilin perusteella, EKP määrää valvontamaksun OP Ryhmän keskusyhteisölle, joka jakaa sen OP Ryhmän jäsenpankeille.

1.20 IFRS 9 -STANDARDIN KÄYTTÖÖNOTTO 1.1.2018

Osuuspankki ottaa käyttöön 1.1.2018 Finanssivalvonnan määräyksiin ja ohjeisiin (2/2016) sisältyvät kohdat IFRS 9 -standardista "Rahoitusinstrumentit" sekä muut IFRS 9 -standardin voimaantulosta 1.1.2018 johtuvat muutokset. Osuuspankin kannalta merkittävin muutos on, että myönnettyistä luotoista kirjataan aiempaa etupainotteisemmin arvonalentumisia perustuen odotettavissa oleviin luottotappioihin. IFRS 9 -standardi aiheuttaa muutoksia myös laatuominaisuuksiin, oikaisuja taseeseen aiemmin kirjattujen saamisten määriin ja rahoitusinstrumenttien luokitteluun. Kirjanpitoarvoihin tehdyt oikaisut kirjataan siirtymäpäivänä avaavan taseen kertyneisiin voittovaroihin.

Osuuspankki jatkaa IAS 39 -standardin mukaista suojauslaskentaa IFRS 9 -standardiin siirtymän jälkeen. Ensimmäisen avaavan taseen 1.1.2018 sisältävän tilinpäätöksen vertailukauden tietoja ei oikaista. IFRS 9 -standardin soveltamisesta aiheutuvia muutoksia liitetietoihin tullaan esittämään vain tilikaudelta 2018.

Tämän hetkisen arvion mukaan IFRS 9 -standardin käyttöönoton vaikutus 1.1.2018 Osuuspankin vakavaraisuuteen ei ole merkittävä. Odotettavissa olevista luottotappiosta johtuva vähennys omaan pääomaan 1.1.2018 on 297 tuhatta euroa. Saamiskohtaiset ja ryhmäkohtaiset saamisten arvonalentumiset 31.12.2017, 366

tuhatta euroa, puretaan kertyneisiin voittovaroihin. Lisäksi oman pääomaan määrään 1.1.2018 tulee vaikuttamaan rahoitusvarojen uudelleenluokittelusta johtuvat arvostuserot, laskennallisista veroista johtuva muutos sekä luottojen nostojen yhteydessä perittyjen toimisto- ja järjestelypalkkioiden jaksottamisperiaatteen muutos.

Oman pääoman ehtoiset instrumentit ja rahastosijoitukset luokiteltiin aiemmin myytävissä oleviin sijoituksiin. Sijoitukset OP Osuuskunnan osuuspääoman eriin luokitellaan IFRS 9 -standardin kohdan 4.1.4 mukaisesti siten, että käyvän arvon muutokset kirjataan käyvän arvon rahastoon. Muut oman pääoman ehtoiset instrumentit luokitellaan IFRS 9 -standardin mukaisesti käypään arvoon tulosvaikutteisesti kirjattaviksi. Aikaisemmin käyvän arvon rahastoon kirjatut myytävissä olevien sijoitusten arvostusvoitot/tappiot siirretään 1.1.2018 kertyneisiin voittovaroihin.

Yllä esitetyt IFRS 9 -standardin vaikutukset ovat alustavia, koska IFRS 9 -standardin siirtymävaihe on vielä käynnissä. Vaikutukset voivat vielä muuttua koska:

- Odotettavissa olevien luottotappioiden laskennassa käytettäviin malleihin saatetaan tehdä vielä parannuksia.
- Odotettavissa olevien luottotappioiden laskenta on ollut testikäytössä vasta vähän aikaa ja uuteen IT-järjestelmään joudutaan mahdollisesti tekemään vielä muutoksia.
- Uuden IT-järjestelmän testausta ei ole vielä täysin saatettu loppuun eikä uudet sisäiset kontrollit ole vielä täysin käytössä.

Tarkemmin odotettavissa olevien luottotappioiden laskentamallista ja sen keskeisistä piirteistä sekä rahoitusinstrumenttien IFRS 9 -standardin mukaisesta luokittelusta kerrotaan OP Ryhmän vuoden 2017 tilinpäätöksessä.

Uudet laadintaperiaatteet ja arviointimenetelmät voivat muuttua siihen saakka kunnes Osuuspankki julkaisee ensimmäisen tilinpäätöksen, joka sisältää avaavan taseen 1.1.2018.

LUETTELO TILINPÄÄTÖKSEN LIITETIEDOISTA

Tuloslaskelmaa koskevat liitetiedot

- 1 Korkotuotot
- 2 Korkokulut
- 3 Leasingtoiminnan nettotuotot
- 4 Tuotot oman pääoman ehtoisista sijoituksista
- 5 Palkkiotuotot ja -kulut
- 6 Arvopaperikaupan ja valuuttatoiminnan nettotuotot
- 7 Myytävissä olevien rahoitusvarojen nettotuotot
- 8 Suojauslaskennan nettotulos
- 9 Sijoituskiinteistöjen nettotuotot
- 10 Liiketoiminnan muut tuotot
- 11 Poistot ja arvonalentumiset aineellisista ja aineettomista hyödykkeistä
- 12 Liiketoiminnan muut kulut
- 13 Arvonalentumistappiot luotoista ja muista sitoumuksista sekä muista rahoitusvaroista

Tasetta koskevat liitetiedot

- 14 Saamiset luottolaitoksilta
- 15 Saamiset yleisöltä ja julkisyhteisöiltä
- 16 Leasingkohteet
- 17 Saamistodistukset
- 18 Osakkeet ja osuudet
- 19 Johdannaissopimukset
- 20 Aineettomat hyödykkeet
- 21 Kiinteistöt
- 22 Aineettomien ja aineellisten hyödykkeiden muutokset tilikauden aikana
- 23 Muut varat
- 24 Siirtosaamiset ja maksetut ennakot
- 25 Laskennalliset verosaamiset ja -velat
- 26 Yleiseen liikkeeseen lasketut velkakirjat
- 27 Muut velat
- 28 Pakolliset varaukset
- 29 Siirtovelat ja saadut ennakot
- 30 Velat, joilla on huonompi etuoikeus kuin muilla veloilla
- 31 Oma pääoma
- 32 Sidottu ja vapaa oma pääoma sekä jakokelvottomat vapaan oman pääoman erät
- 33 Rahoitusvarojen ja -velkojen maturiteettijakauma 31.12.2017
- 34a Koti- ja ulkomaanrahan määräiset omaisuus- ja velkaerät 31.12.2017
- 34b Rahoitusvarojen ja -velkojen käyvät arvot ja kirjanpitoarvot sekä käypien arvojen hierarkia 31.12.2017

Muut liitetiedot

- 35 Vakuudeksi annettu omaisuus 31.12.2017
- 36 Eläkevastuut
- 37 Rahoitusleasing- ja muut vuokravastuut
- 38 Taseen ulkopuoliset sitoumukset
- 39 Muut vastuusitoumukset ja vastuut tilikauden päättyessä
- 40 Henkilöstö ja toimielinten jäsenet sekä lähipiiri
- 41 Omistukset muissa yrityksissä 31.12.2017
- 42 Notariaattitoiminta
- 43 Osuuspankin jäsenten lukumäärä sekä maksamatta olevat ja irtisanotut osuusmaksut 31.12.2017
- 44 Pitkäaikaissäätämispalvelu

1. Korkotuotot

| |
|---------------------------------------------------------|
| Saamisista luottolaitoksilta |
| Saamisista yleisöltä ja julkisyhteisöiltä |
| Saamistodistuksista |
| Johdannaissopimuksista |
| josta rahavirran suojaus |
| Muut korkotuotot |
| Yhteensä |
| josta arvonalentuneista saamisista kirjatut korkotuotot |

| 2017 | 2016 |
|---------------------|---------------------|
| 24 834,97 | 7 914,98 |
| 1 743 677,04 | 1 502 773,97 |
| 0,00 | 0,00 |
| 0,00 | 0,00 |
| 0,00 | 0,00 |
| 2 370,64 | 118,65 |
| 1 770 882,65 | 1 510 807,60 |
| 23 074,86 | 2 474,94 |

2. Korkokulut

| |
|-----------------------------------------------------------------------------------|
| Veloista luottolaitoksille |
| Veloista yleisölle ja julkisyhteisöille |
| Yleiseen liikkeeseen lasketuista velkakirjoista |
| Johdannaissopimuksista ja muista kaupankäyntitarkoituksessa pidettävistä veloista |
| Veloista, joilla on huonompi etuoikeus kuin muilla veloilla |
| Muut korkokulut |
| Yhteensä |

| 2017 | 2016 |
|-------------------|-------------------|
| 10 137,59 | 23 145,56 |
| 136 693,14 | 161 249,63 |
| 0,00 | 0,00 |
| 0,00 | 0,00 |
| 0,00 | 0,00 |
| -1,34 | 1,79 |
| 146 829,39 | 184 396,98 |

3. Leasingtoiminnan nettotuotot

| |
|------------------------------------------------------|
| Vuokratuotot |
| Suunnitelman mukaiset poistot |
| Arvonalentumiset |
| Leasingomaisuuden luovutusvoitot ja -tappiot (netto) |
| Palkkiotuotot |
| Muut välittömät tuotot |
| Muut välittömät kulut |
| Yhteensä |

| 2017 | 2016 |
|-------------|-------------|
| 0,00 | 0,00 |
| 0,00 | 0,00 |
| 0,00 | 0,00 |
| 0,00 | 0,00 |
| 0,00 | 0,00 |
| 0,00 | 0,00 |
| 0,00 | 0,00 |
| 0,00 | 0,00 |

4. Tuotot oman pääoman ehtoisista sijoituksista

| |
|--------------------------------------------------------------|
| Käypään arvoon tulosvaikutteisesti kirjattavat rahoitusvarat |
| Myytäviksi olevista |
| Samaan konserniin kuuluvilta yrityksiltä |
| Omistusyhteisyryksiltä |
| Yhteensä |

| 2017 | 2016 |
|-------------------|-------------------|
| 69,94 | 0,00 |
| 496 566,86 | 505 497,41 |
| 0,00 | 0,00 |
| 0,00 | 0,00 |
| 496 636,80 | 505 497,41 |

5. Palkkiotuotot ja -kulut**Palkkiotuotot**

| |
|-------------------------------------|
| Luotonannosta |
| Talletuksista |
| Maksuliikenteestä |
| Rahastoista |
| Omaisuuksienhoidosta |
| Lainopillisista tehtävistä |
| Arvopaperinvälityksestä |
| Arvopapereiden liikkeeseen laskusta |
| Vakuutusten välityksestä |
| Takauksista |
| Muut |
| Yhteensä |

| 2017 | 2016 |
|-------------------|-------------------|
| 224 523,48 | 197 056,82 |
| 7 524,68 | 7 375,08 |
| 353 831,82 | 277 501,02 |
| 21 182,01 | 14 225,73 |
| 16 118,36 | 15 058,80 |
| 60 471,34 | 44 475,46 |
| 10 673,42 | 5 801,32 |
| 0,00 | 0,00 |
| 128 257,84 | 139 539,72 |
| 10 020,88 | 9 389,43 |
| -204 781,78 | -217 470,85 |
| 627 822,05 | 492 952,53 |

Palkkiokulut

| |
|-------------------------|
| Maksetut toimitusmaksut |
| Muut |
| Yhteensä |

| 2017 | 2016 |
|-------------------|------------------|
| 62 460,10 | 65 957,80 |
| 44 911,96 | 29 176,75 |
| 107 372,06 | 95 134,55 |

6. Arvopaperikaupan ja valuuttatoiminnan nettotuotot**Arvopaperikaupan myyntivoitot ja -tappiot**

| |
|--------------------------|
| Saamistodistuksista * |
| Osakkeista ja osuuksista |
| Muut |
| Yhteensä |

| 2017 | 2016 |
|-------------------|-------------|
| 0,00 | 0,00 |
| -26 009,96 | 0,00 |
| 0,00 | 0,00 |
| -26 009,96 | 0,00 |

Arvopaperikaupan käyvän arvon muutoksesta johtuvat

| |
|--------------------------|
| Saamistodistuksista * |
| Osakkeista ja osuuksista |
| Muista |
| Yhteensä |

| | |
|------------------|-------------|
| 0,00 | 0,00 |
| 25 499,77 | 0,00 |
| 0,00 | 0,00 |
| 25 499,77 | 0,00 |

Arvopaperikaupan nettotuotot yhteensä

| | |
|----------------|-------------|
| -510,19 | 0,00 |
|----------------|-------------|

Johdannaisten nettotuotot

| | |
|-------------|-------------|
| 0,00 | 0,00 |
|-------------|-------------|

Nettotuotot jaksotettavaan hankintamenoön arvostettavista rahoitusvaroista

| | |
|-------------|-------------|
| 0,00 | 0,00 |
|-------------|-------------|

Valuuttatoiminnan nettotuotot

| | |
|---------------|-----------------|
| 889,27 | 1 059,41 |
|---------------|-----------------|

Kaikki yhteensä

| | |
|---------------|-----------------|
| 379,08 | 1 059,41 |
|---------------|-----------------|

*)Saamistodistuksista -kohdat sisältävät alkuperäisen kirjaamisen yhteydessä käypään arvoon tulosvaikutteisesti kirjattaviksi luokiteltujen rahoitusvarojen myyntituloksia 0,00 euroa ja käyvän arvon muutoksia 0,00 euroa.

7. Myytävissä olevien rahoitusvarojen nettotuotot**Saamistodistuksista**

| |
|------------------------------------------------|
| Myyntivoitot ja -tappiot |
| Arvonalentumistappiot ja niiden peruutukset |
| Käyvän arvon rahastosta tilikaudelle siirretty |
| Yhteensä |

| 2017 | 2016 |
|-------------|-------------|
| 0,00 | 0,00 |
| 0,00 | 0,00 |
| 0,00 | 0,00 |
| 0,00 | 0,00 |

Osakkeista ja osuuksista

| |
|------------------------------------------------|
| Myyntivoitot ja -tappiot |
| Arvonalentumistappiot |
| Käyvän arvon rahastosta tilikaudelle siirretty |
| Yhteensä |

| | |
|-------------------|------------------|
| -18 954,84 | 37 503,28 |
| 0,00 | 0,00 |
| 130 355,66 | 42 660,00 |
| 111 400,82 | 80 163,28 |

Myytävissä olevien rahoitusvarojen nettotuotot yhteensä

| | |
|-------------------|------------------|
| 111 400,82 | 80 163,28 |
|-------------------|------------------|

8. Suojauslaskennan nettotulos

| |
|----------------------------------|
| Suojausinstrumenttien nettotulos |
| Suojauskohteiden nettotulos |
| Yhteensä |

| 2017 | 2016 |
|-------------|-------------|
| -52 149,11 | -1 017,31 |
| 52 149,11 | 1 017,31 |
| 0,00 | 0,00 |

9. Sijoituskiinteistöjen nettotuotot

| |
|----------------------------------------|
| Vuokra- ja osinkotuotot |
| Muut tuotot |
| Myyntivoitot |
| Vuokrakulut |
| Suunnitelman mukaiset poistot |
| Myyntitappiot |
| Arvonalentumiset ja niiden peruutukset |
| Muut kulut |
| Yhteensä |

| 2017 | 2016 |
|-----------------|------------------|
| 7 005,53 | 0,00 |
| 0,00 | 0,00 |
| 0,00 | 0,00 |
| 0,00 | 0,00 |
| 0,00 | 0,00 |
| 0,00 | -2 000,00 |
| 0,00 | 0,00 |
| -2 970,24 | -22,51 |
| 4 035,29 | -2 022,51 |

10. Liiketoiminnan muut tuotot

| | 2017 | 2016 |
|------------------------------------------------------|------------------|------------------|
| Vuokratuotot omassa käytössä olevista kiinteistöistä | 35 774,71 | 31 766,40 |
| Myyntivoitot omassa käytössä olevista kiinteistöistä | 8 150,80 | 0,00 |
| Fuusiovoitot | 0,00 | 0,00 |
| Muut | 41 103,12 | 8 733,77 |
| Yhteensä | 85 028,63 | 40 500,17 |

11. Poistot ja arvonalentumiset aineellisista ja aineettomista hyödykkeistä

| | 2017 | 2016 |
|-------------------------------|------------------|------------------|
| Suunnitelman mukaiset poistot | 45 958,00 | 31 166,16 |
| Arvonalentumiset | 0,00 | 0,00 |
| Yhteensä | 45 958,00 | 31 166,16 |

12. Liiketoiminnan muut kulut

| | 2017 | 2016 |
|-------------------------------------------------------|-------------------|-------------------|
| Vuokrakulut | 2 534,95 | 2 844,89 |
| Kulut omassa käytössä olevista kiinteistöistä | 54 712,30 | 43 357,47 |
| Myyntitappiot omassa käytössä olevista kiinteistöistä | 0,00 | 0,00 |
| Fuusiotappiot | 0,00 | 0,00 |
| Muut | 144 619,81 | 117 965,73 |
| Yhteensä | 201 867,06 | 164 168,09 |

13. Arvonalentumistappiot luotoista ja muista sitoumuksista sekä muista rahoitusvaroista

2017

| | Saamiskohtaiset arvonalentumistappiot brutto | Ryhmäkohtaiset arvonalentumistappiot brutto | Vähennykset | Tuloslaskelmaan kirjattu |
|----------------------------------------------------------------|----------------------------------------------|---------------------------------------------|--------------------|--------------------------|
| Arvonalentumistappiot luotoista ja muista sitoumuksista | | | | |
| Saamisista luottolaitoksilta | 0,00 | 0,00 | 0,00 | 0,00 |
| Saamisista yleisöltä ja julkisyhteisöiltä | 204 322,13 | -445,98 | -163 514,32 | 40 361,83 |
| Asiakkaan puolesta ja hyväksytyistä annetuista sitoumuksista | 0,00 | 0,00 | 0,00 | 0,00 |
| Muista | 0,00 | 0,00 | 0,00 | 0,00 |
| Yhteensä | 204 322,13 | -445,98 | -163 514,32 | 40 361,83 |
| Muiden rahoitusvarojen arvonalentumistappiot | | | | |
| Eräpäivään asti pidettävistä saamistodistuksista | 0,00 | 0,00 | 0,00 | 0,00 |
| Muista | 0,00 | 0,00 | 0,00 | 0,00 |
| Yhteensä | 0,00 | 0,00 | 0,00 | 0,00 |
| Arvonalentumistappiot yhteensä | 204 322,13 | -445,98 | -163 514,32 | 40 361,83 |

14. Saamiset luottolaitoksilta**Vaadittaessa maksettavat**

| | 31.12.2017 | 31.12.2016 |
|-----------------|---------------------|-------------------|
| Talletukset | 1 170 819,03 | 155 414,77 |
| Muut | 0,00 | 0,00 |
| Yhteensä | 1 170 819,03 | 155 414,77 |

Muut kuin vaadittaessa maksettavat

| | 31.12.2017 | 31.12.2016 |
|-------------------|---------------------|---------------------|
| Keskuspankeilta | 0,00 | 0,00 |
| Luottolaitoksilta | | |
| Talletukset | 4 439 234,02 | 2 547 224,25 |
| Muut | 3 000 000,00 | 0,00 |
| Yhteensä | 7 439 234,02 | 2 547 224,25 |

Saamiset luottolaitoksilta yhteensä

| | | |
|-------------------------------------------------|------|------|
| josta huonommalla etuoikeudella olevat saamiset | 0,00 | 0,00 |
|-------------------------------------------------|------|------|

15. Saamiset yleisöltä ja julkisyhteisöiltä**Luotonanto ja takaussaamiset sektoreittain**

| | 31.12.2017 | 31.12.2016 |
|--------------------------------------------------------------|-----------------------|----------------------|
| Yritykset | 13 352 881,17 | 11 585 362,21 |
| Rahoitus- ja vakuutuslaitokset | 0,00 | 0,00 |
| Julkisyhteisöt | 0,00 | 0,00 |
| Kotitalouksia palvelevat voittoa tavoittelemattomat yhteisöt | 315 594,87 | 333 617,69 |
| Kotitaloudet | 108 290 212,46 | 76 481 228,88 |
| Ulkomaat | 4 210,24 | 0,00 |
| Ryhmäkohtaiset arvonalentumiset | -59 430,58 | -32 139,43 |
| Yhteensä | 121 903 468,16 | 88 368 069,35 |
| josta huonommalla etuoikeudella olevat saamiset | 0,00 | 0,00 |

Tase-erään sisältyy luottoja

| |
|------|
| 0,00 |
|------|

 euroa, joille ei tulouteta korkoa.

Taseeseen sisältyy luottoja

| |
|--------------|
| 1 492 997,17 |
|--------------|

 euroa, joista on kirjattu saamiskohtainen arvonalentuminen

(määrä ennen arvonalentumista)

Luottojen ja takaussaamisten arvonalentumiset

| | 2017 | 2016 |
|-----------------------------------------------------------------------------------------------------------------|-------------------|-------------------|
| Arvonalentumiset tilikauden alussa | 199 772,51 | 89 748,86 |
| + Arvonalent. tilik. alussa, sulautuneet pankit | 70 048,65 | |
| + Tilikaudella kirjatut saamiskohtaiset arvonalentumiset | 272 121,13 | 132 799,00 |
| +/- Tilikaudella kirjatut ryhmäkohtaiset arvonalentumiset | -4 013,67 | -2 609,43 |
| - Tilikaudella peruutetut saamiskohtaiset arvonalentumiset | -163 566,32 | -19 719,25 |
| - Tilikaudella kirjatut tot.arvonalentumistappiot, joista on aikaisemmin tehty saamiskohtainen arvonalentuminen | -8 129,56 | -446,67 |
| Arvonalentumiset tilikauden lopussa | 366 232,74 | 199 772,51 |

16. Leasingkohteet

| | 31.12.2017 | 31.12.2016 |
|---------------------------------|-------------|-------------|
| Ennakkomaksut | 0,00 | 0,00 |
| Koneet ja kalusto | 0,00 | 0,00 |
| Kiinteä omaisuus ja rakennukset | 0,00 | 0,00 |
| Muu omaisuus | 0,00 | 0,00 |
| Yhteensä | 0,00 | 0,00 |

17. Saamistodistukset**Keskuspankkirahoitukseen oikeuttavat saamistodistukset ja muut saamistodistukset 31.12.2017**

| | Keskuspankki- rahoitukseen oikeuttavat | Muut saamis- todistukset | Yhteensä | Josta huonommalla etuoikeudella |
|--------------------------------------------------------------|----------------------------------------------|-----------------------------|-------------|---------------------------------------|
| Käypään arvoon tulosvaikutteisesti kirjattavat rahoitusvarat | 0,00 | 0,00 | 0,00 | 0,00 |
| Myytävissä olevat | 0,00 | 0,00 | 0,00 | 0,00 |
| Eräpäivään asti pidettävät | 0,00 | 0,00 | 0,00 | 0,00 |
| Yhteensä | 0,00 | 0,00 | 0,00 | 0,00 |

Julkisesti noteeratut ja muut saamistodistukset 31.12.2017

Käypään arvoon tulosvaikutteisesti kirjattavat rahoitusvarat
 Myytävissä olevat
 Eräpäivään asti pidettävät
Yhteensä

| Julkisesti noteeratut | Muut | Yhteensä |
|-----------------------|-------------|-------------|
| 0,00 | 0,00 | 0,00 |
| 0,00 | 0,00 | 0,00 |
| 0,00 | 0,00 | 0,00 |
| 0,00 | 0,00 | 0,00 |

Saamistodistukset vaadetyypeittäin 31.12.2017

| | 31.12.2017 | | 31.12.2016 | |
|---------------------------------------------------------------------|-----------------------|-------------|-------------|-------------|
| | Julkisesti noteeratut | Muut | Yhteensä | Yhteensä |
| Julkisyhteisöiltä | 0,00 | 0,00 | 0,00 | 0,00 |
| Eräpäivään asti pidettävät | 0,00 | 0,00 | 0,00 | 0,00 |
| Valtion velkasitoumukset | 0,00 | 0,00 | 0,00 | 0,00 |
| Kuntatodistukset | 0,00 | 0,00 | 0,00 | 0,00 |
| Valtion joukkovelkakirjalainat | 0,00 | 0,00 | 0,00 | 0,00 |
| Muiden julkisyhteisöjen joukkovelkakirjat | 0,00 | 0,00 | 0,00 | 0,00 |
| Käypään arvoon tulosvaikutteisesti kirjattavat rahoitusvarat | 0,00 | 0,00 | 0,00 | 0,00 |
| Valtion velkasitoumukset | 0,00 | 0,00 | 0,00 | 0,00 |
| Kuntatodistukset | 0,00 | 0,00 | 0,00 | 0,00 |
| Valtion joukkovelkakirjalainat | 0,00 | 0,00 | 0,00 | 0,00 |
| Muiden julkisyhteisöjen joukkovelkakirjat | 0,00 | 0,00 | 0,00 | 0,00 |
| Myytävissä olevat | 0,00 | 0,00 | 0,00 | 0,00 |
| Valtion velkasitoumukset | 0,00 | 0,00 | 0,00 | 0,00 |
| Kuntatodistukset | 0,00 | 0,00 | 0,00 | 0,00 |
| Valtion joukkovelkakirjalainat | 0,00 | 0,00 | 0,00 | 0,00 |
| Muiden julkisyhteisöjen joukkovelkakirjat | 0,00 | 0,00 | 0,00 | 0,00 |
| Muilta | 0,00 | 0,00 | 0,00 | 0,00 |
| Eräpäivään asti pidettävät | 0,00 | 0,00 | 0,00 | 0,00 |
| Pankkien sijoitustodistukset | 0,00 | 0,00 | 0,00 | 0,00 |
| Yritystodistukset | 0,00 | 0,00 | 0,00 | 0,00 |
| Pankkien joukkovelkakirjat | 0,00 | 0,00 | 0,00 | 0,00 |
| Muiden rahoitus- ja vakuutuslaitosten joukkovelat | 0,00 | 0,00 | 0,00 | 0,00 |
| Muut joukkovelkakirjat | 0,00 | 0,00 | 0,00 | 0,00 |
| Muut | 0,00 | 0,00 | 0,00 | 0,00 |
| Käypään arvoon tulosvaikutteisesti kirjattavat rahoitusvarat | 0,00 | 0,00 | 0,00 | 0,00 |
| Pankkien sijoitustodistukset | 0,00 | 0,00 | 0,00 | 0,00 |
| Yritystodistukset | 0,00 | 0,00 | 0,00 | 0,00 |
| Pankkien joukkovelkakirjat | 0,00 | 0,00 | 0,00 | 0,00 |
| Muiden rahoitus- ja vakuutuslaitosten joukkovelat | 0,00 | 0,00 | 0,00 | 0,00 |
| Muut joukkovelkakirjat | 0,00 | 0,00 | 0,00 | 0,00 |
| Muut | 0,00 | 0,00 | 0,00 | 0,00 |
| Myytävissä olevat | 0,00 | 0,00 | 0,00 | 0,00 |
| Pankkien sijoitustodistukset | 0,00 | 0,00 | 0,00 | 0,00 |
| Yritystodistukset | 0,00 | 0,00 | 0,00 | 0,00 |
| Pankkien joukkovelkakirjat | 0,00 | 0,00 | 0,00 | 0,00 |
| Muiden rahoitus- ja vakuutuslaitosten joukkovelat | 0,00 | 0,00 | 0,00 | 0,00 |
| Muut joukkovelkakirjat | 0,00 | 0,00 | 0,00 | 0,00 |
| Muut | 0,00 | 0,00 | 0,00 | 0,00 |
| Yhteensä | 0,00 | 0,00 | 0,00 | 0,00 |

Taseeseen sisältyy saamistodistuksia

0,00

euroa, joille ei tulouteta korkoa.

18. Osakkeet ja osuudet

31.12.2017

Osakkeet ja osuudet

| | | | | |
|---------------------------------------|-------------|----------------------|----------------------|-------------|
| Kaupankäyntitarkoituksessa pidettävät | 0,00 | 0,00 | 0,00 | 0,00 |
| Myytävissä olevat | 0,00 | 14 329 816,25 | 14 329 816,25 | 0,00 |
| Omistusyhteisyriyösosakkeet | 0,00 | 0,00 | 0,00 | 0,00 |
| Tytäryrityösosakkeet | 0,00 | 0,00 | 0,00 | 0,00 |
| Yhteensä | 0,00 | 14 329 816,25 | 14 329 816,25 | 0,00 |

| Julkisesti noteeratut | Muut | Yhteensä | joista luottolaitoksissa |
|-----------------------|----------------------|----------------------|--------------------------|
| 0,00 | 0,00 | 0,00 | 0,00 |
| 0,00 | 14 329 816,25 | 14 329 816,25 | 0,00 |
| 0,00 | 0,00 | 0,00 | 0,00 |
| 0,00 | 0,00 | 0,00 | 0,00 |
| 0,00 | 14 329 816,25 | 14 329 816,25 | 0,00 |

Muut kuin julkisesti noteeratut osakkeet ja osuudet on arvostettu hankintamenoon.

19. Johdannaisopimukset

Suojaamistarkoituksessa tehdyt johdannaisopimukset 31.12.2017

| | Nimellisarvot | Käyvät arvot | |
|------------------------------------|---------------------|--------------|------------------|
| | | Positiiviset | Negatiiviset |
| Korkojohdannaiset | 4 065 216,93 | 0,00 | 52 197,60 |
| Terminisopimukset | | | |
| Optiosopimukset | 0,00 | 0,00 | 0,00 |
| Ostetut | 0,00 | 0,00 | 0,00 |
| Asetetut | | | |
| Koronvaihtosopimukset | 4 065 216,93 | 0,00 | 52 197,60 |
| josta rahavirran suojaus | 0,00 | 0,00 | 0,00 |
| Muut swap -sopimukset | 0,00 | 0,00 | 0,00 |
| Valuuttajohdannaiset | 0,00 | 0,00 | 0,00 |
| Terminisopimukset | | | |
| Optiosopimukset | 0,00 | 0,00 | 0,00 |
| Ostetut | | | |
| Asetetut | | | |
| Koron- ja valuutanvaihtosopimukset | | | |
| Osakejohdannaiset | 0,00 | 0,00 | 0,00 |
| Terminisopimukset | | | |
| Optiosopimukset | 0,00 | 0,00 | 0,00 |
| Ostetut | | | |
| Asetetut | | | |
| Muut johdannaiset | 0,00 | 0,00 | 0,00 |
| Terminisopimukset | | | |
| Optiosopimukset | 0,00 | 0,00 | 0,00 |
| Ostetut | | | |
| Asetetut | | | |
| Johdannaiset yhteensä | | 0,00 | 52 197,60 |

| | Nimellisarvot, jäljellä oleva juoksu-aika | | | | |
|------------------------------------|-------------------------------------------|--------------|---------------|---------------|---------------------|
| | alle 1 vuosi | 1 - 5 vuotta | 5 - 15 vuotta | yli 15 vuotta | Yhteensä |
| Korkojohdannaiset | 4 065 216,93 | 0,00 | 0,00 | 0,00 | 4 065 216,93 |
| Terminisopimukset | | | | | 0,00 |
| Optiosopimukset | 0,00 | 0,00 | 0,00 | 0,00 | 0,00 |
| Ostetut | 0,00 | 0,00 | 0,00 | 0,00 | 0,00 |
| Asetetut | | | | | 0,00 |
| Koronvaihtosopimukset | 4 065 216,93 | 0,00 | 0,00 | 0,00 | 4 065 216,93 |
| Muut swap -sopimukset | 0,00 | 0,00 | 0,00 | 0,00 | 0,00 |
| Valuuttajohdannaiset | 0,00 | 0,00 | 0,00 | 0,00 | 0,00 |
| Terminisopimukset | | | | | 0,00 |
| Optiosopimukset | 0,00 | 0,00 | 0,00 | 0,00 | 0,00 |
| Ostetut | | | | | 0,00 |
| Asetetut | | | | | 0,00 |
| Koron- ja valuutanvaihtosopimukset | | | | | 0,00 |
| Osakejohdannaiset | 0,00 | 0,00 | 0,00 | 0,00 | 0,00 |
| Terminisopimukset | | | | | 0,00 |
| Optiosopimukset | 0,00 | 0,00 | 0,00 | 0,00 | 0,00 |
| Ostetut | | | | | 0,00 |
| Asetetut | | | | | 0,00 |
| Muut johdannaiset | 0,00 | 0,00 | 0,00 | 0,00 | 0,00 |
| Terminisopimukset | | | | | 0,00 |
| Optiosopimukset | 0,00 | 0,00 | 0,00 | 0,00 | 0,00 |
| Ostetut | | | | | 0,00 |
| Asetetut | | | | | 0,00 |

Ei suojaamistarkoituksessa pidettävät johdannaissopimukset 31.12.2017

| | Nimellisarvot | Käyvät arvot | |
|------------------------------------|---------------|--------------|--------------|
| | | Positiiviset | Negatiiviset |
| Korkojohdannaiset | 0,00 | 0,00 | 0,00 |
| Terminisopimukset | | | |
| Optiosopimukset | 0,00 | 0,00 | 0,00 |
| Ostetut | 0,00 | 0,00 | 0,00 |
| Asetetut | | | |
| Koronvaihtosopimukset | | | |
| Valuuttajohdannaiset | 0,00 | 0,00 | 0,00 |
| Terminisopimukset | | | |
| Optiosopimukset | 0,00 | 0,00 | 0,00 |
| Ostetut | | | |
| Asetetut | | | |
| Koron- ja valuutanvaihtosopimukset | | | |
| Osakejohdannaiset | 0,00 | 0,00 | 0,00 |
| Terminisopimukset | | | |
| Optiosopimukset | 0,00 | 0,00 | 0,00 |
| Ostetut | | | |
| Asetetut | | | |
| Muut johdannaiset | 0,00 | 0,00 | 0,00 |
| Terminisopimukset | | | |
| Optiosopimukset | 0,00 | 0,00 | 0,00 |
| Ostetut | | | |
| Asetetut | | | |
| Johdannaiset yhteensä | | 0,00 | 0,00 |

| | Nimellisarvot, jäljellä oleva juoksuaika | | | | Yhteensä |
|------------------------------------|------------------------------------------|--------------|---------------|---------------|-------------|
| | alle 1 vuosi | 1 - 5 vuotta | 5 - 15 vuotta | yli 15 vuotta | |
| Korkojohdannaiset | 0,00 | 0,00 | 0,00 | 0,00 | 0,00 |
| Terminisopimukset | | | | | 0,00 |
| Optiosopimukset | 0,00 | 0,00 | 0,00 | 0,00 | 0,00 |
| Ostetut | 0,00 | 0,00 | 0,00 | 0,00 | 0,00 |
| Asetetut | | | | | 0,00 |
| Koronvaihtosopimukset | | | | | 0,00 |
| Valuuttajohdannaiset | 0,00 | 0,00 | 0,00 | 0,00 | 0,00 |
| Terminisopimukset | | | | | 0,00 |
| Optiosopimukset | 0,00 | 0,00 | 0,00 | 0,00 | 0,00 |
| Ostetut | | | | | 0,00 |
| Asetetut | | | | | 0,00 |
| Koron- ja valuutanvaihtosopimukset | | | | | 0,00 |
| Osakejohdannaiset | 0,00 | 0,00 | 0,00 | 0,00 | 0,00 |
| Terminisopimukset | | | | | 0,00 |
| Optiosopimukset | 0,00 | 0,00 | 0,00 | 0,00 | 0,00 |
| Ostetut | | | | | 0,00 |
| Asetetut | | | | | 0,00 |
| Muut johdannaiset | 0,00 | 0,00 | 0,00 | 0,00 | 0,00 |
| Terminisopimukset | | | | | 0,00 |
| Optiosopimukset | 0,00 | 0,00 | 0,00 | 0,00 | 0,00 |
| Ostetut | | | | | 0,00 |
| Asetetut | | | | | 0,00 |

Suojamistarkoituksessa tehdyt johdannaisopimukset 31.12.2016

| | Nimellisarvot | Käyvät arvot | |
|------------------------------------|-------------------|-----------------|--------------|
| | | Positiiviset | Negatiiviset |
| Korkojohdannaiset | 234 226,61 | 1 988,35 | 0,00 |
| Terminisopimukset | | | |
| Optiosopimukset | 0,00 | 0,00 | 0,00 |
| Ostetut | 0,00 | 0,00 | 0,00 |
| Asetetut | | | |
| Koronvaihtosopimukset | 234 226,61 | 1 988,35 | 0,00 |
| josta rahavirran suojaus | 0,00 | 0,00 | 0,00 |
| Muut swap -sopimukset | 0,00 | 0,00 | 0,00 |
| Valuuttajohdannaiset | 0,00 | 0,00 | 0,00 |
| Terminisopimukset | | | |
| Optiosopimukset | 0,00 | 0,00 | 0,00 |
| Ostetut | | | |
| Asetetut | | | |
| Koron- ja valuutanvaihtosopimukset | | | |
| Osakejohdannaiset | 0,00 | 0,00 | 0,00 |
| Terminisopimukset | | | |
| Optiosopimukset | 0,00 | 0,00 | 0,00 |
| Ostetut | | | |
| Asetetut | | | |
| Muut johdannaiset | 0,00 | 0,00 | 0,00 |
| Terminisopimukset | | | |
| Optiosopimukset | 0,00 | 0,00 | 0,00 |
| Ostetut | | | |
| Asetetut | | | |
| Johdannaiset yhteensä | | 1 988,35 | 0,00 |

| | Nimellisarvot, jäljellä oleva juoksuaika | | | | Yhteensä |
|------------------------------------|------------------------------------------|--------------|---------------|---------------|-------------------|
| | alle 1 vuosi | 1 - 5 vuotta | 5 - 15 vuotta | yli 15 vuotta | |
| Korkojohdannaiset | 234 226,61 | 0,00 | 0,00 | 0,00 | 234 226,61 |
| Terminisopimukset | | | | | 0,00 |
| Optiosopimukset | 0,00 | 0,00 | 0,00 | 0,00 | 0,00 |
| Ostetut | 0,00 | 0,00 | 0,00 | 0,00 | 0,00 |
| Asetetut | | | | | 0,00 |
| Koronvaihtosopimukset | 234 226,61 | 0,00 | 0,00 | 0,00 | 234 226,61 |
| Muut swap -sopimukset | 0,00 | 0,00 | 0,00 | 0,00 | 0,00 |
| Valuuttajohdannaiset | 0,00 | 0,00 | 0,00 | 0,00 | 0,00 |
| Terminisopimukset | | | | | 0,00 |
| Optiosopimukset | 0,00 | 0,00 | 0,00 | 0,00 | 0,00 |
| Ostetut | | | | | 0,00 |
| Asetetut | | | | | 0,00 |
| Koron- ja valuutanvaihtosopimukset | | | | | 0,00 |
| Osakejohdannaiset | 0,00 | 0,00 | 0,00 | 0,00 | 0,00 |
| Terminisopimukset | | | | | 0,00 |
| Optiosopimukset | 0,00 | 0,00 | 0,00 | 0,00 | 0,00 |
| Ostetut | | | | | 0,00 |
| Asetetut | | | | | 0,00 |
| Muut johdannaiset | 0,00 | 0,00 | 0,00 | 0,00 | 0,00 |
| Terminisopimukset | | | | | 0,00 |
| Optiosopimukset | 0,00 | 0,00 | 0,00 | 0,00 | 0,00 |
| Ostetut | | | | | 0,00 |
| Asetetut | | | | | 0,00 |

Ei suojaamistarkoituksessa pidettävät johdannaissopimukset 31.12.2016

| | Nimellisarvot | Käyvät arvot | |
|------------------------------------|---------------|--------------|--------------|
| | | Positiiviset | Negatiiviset |
| Korkojohdannaiset | 0,00 | 0,00 | 0,00 |
| Terminisopimukset | | | |
| Optiosopimukset | 0,00 | 0,00 | 0,00 |
| Ostetut | 0,00 | 0,00 | 0,00 |
| Asetetut | | | |
| Koronvaihtosopimukset | | | |
| Valuuttajohdannaiset | 0,00 | 0,00 | 0,00 |
| Terminisopimukset | | | |
| Optiosopimukset | 0,00 | 0,00 | 0,00 |
| Ostetut | | | |
| Asetetut | | | |
| Koron- ja valuutanvaihtosopimukset | | | |
| Osakejohdannaiset | 0,00 | 0,00 | 0,00 |
| Terminisopimukset | | | |
| Optiosopimukset | 0,00 | 0,00 | 0,00 |
| Ostetut | | | |
| Asetetut | | | |
| Muut johdannaiset | 0,00 | 0,00 | 0,00 |
| Terminisopimukset | | | |
| Optiosopimukset | 0,00 | 0,00 | 0,00 |
| Ostetut | | | |
| Asetetut | | | |
| Johdannaiset yhteensä | | 0,00 | 0,00 |

| | Nimellisarvot, jäljellä oleva juoksu-aika | | | | |
|------------------------------------|-------------------------------------------|--------------|---------------|---------------|-------------|
| | alle 1 vuosi | 1 - 5 vuotta | 5 - 15 vuotta | yli 15 vuotta | Yhteensä |
| Korkojohdannaiset | 0,00 | 0,00 | 0,00 | 0,00 | 0,00 |
| Terminisopimukset | | | | | 0,00 |
| Optiosopimukset | 0,00 | 0,00 | 0,00 | 0,00 | 0,00 |
| Ostetut | 0,00 | 0,00 | 0,00 | 0,00 | 0,00 |
| Asetetut | | | | | 0,00 |
| Koronvaihtosopimukset | | | | | 0,00 |
| Valuuttajohdannaiset | 0,00 | 0,00 | 0,00 | 0,00 | 0,00 |
| Terminisopimukset | | | | | 0,00 |
| Optiosopimukset | 0,00 | 0,00 | 0,00 | 0,00 | 0,00 |
| Ostetut | | | | | 0,00 |
| Asetetut | | | | | 0,00 |
| Koron- ja valuuttavaihtosopimukset | | | | | 0,00 |
| Osakejohdannaiset | 0,00 | 0,00 | 0,00 | 0,00 | 0,00 |
| Terminisopimukset | | | | | 0,00 |
| Optiosopimukset | 0,00 | 0,00 | 0,00 | 0,00 | 0,00 |
| Ostetut | | | | | 0,00 |
| Asetetut | | | | | 0,00 |
| Muut johdannaiset | 0,00 | 0,00 | 0,00 | 0,00 | 0,00 |
| Terminisopimukset | | | | | 0,00 |
| Optiosopimukset | 0,00 | 0,00 | 0,00 | 0,00 | 0,00 |
| Ostetut | | | | | 0,00 |
| Asetetut | | | | | 0,00 |

Kohde-etuuden arvo on korkojohdannaisien sopimusten osalta nimellisarvo, valuuttajohdannaisien sopimusten osalta ostetun valuutan tilinpäätöshetken eurovasta-arvo ja osakejohdannaisien sopimusten osalta osakkeiden todennäköinen arvo tilinpäätöshetkellä.

Arvot on ilmaistu bruttomääräisinä.

Kaikissa johdannaisopimuksissa vastapuolena on OP-Yrityspankki Oyj.

20. Aineettomat hyödykkeet

| | 31.12.2017 | 31.12.2016 |
|-----------------------------|-------------|-------------|
| ICT-menot | 0,00 | 0,00 |
| Muut kehittämismenot | 0,00 | 0,00 |
| Liikearvo | 0,00 | 0,00 |
| Muut aineettomat hyödykkeet | 0,00 | 0,00 |
| Yhteensä | 0,00 | 0,00 |

21. Kiinteistöt

31.12.2017

Kiinteistöomistukset

Maa- ja vesialueet
Rakennukset
Kiinteistöyhteisöjen osakkeet ja osuudet
Yhteensä

| Omassa käytössä olevat | Sijoituskiinteistöt | |
|------------------------|---------------------|------------------|
| | Kirjanpitoarvo | Käypä arvo |
| 113 164,50 | 21 713,50 | 21 713,50 |
| 842 812,00 | 0,00 | 0,00 |
| 0,00 | 15 688,00 | 25 000,00 |
| 955 976,50 | 37 401,50 | 46 713,50 |

Sijoituskiinteistöjen käypä arvo perustuu niiden markkina-arvoon. Merkittävässä kohteissa käyvän arvon perusteena on käytetty riippumattoman asiantuntijan antamaa arviota. Muiden kohteiden arvot perustuvat joko johdon omiin arvioihin tai tuottoarvomenetelmään, jona käytetään suoran pääomituksen arviointimenetelmää perustuen kohteen nettotuottoon ja markkinatuottovaatimuksiin huomioiden kohteen sijainti, kunto ja käyttötarkoitus. Liike-, toimisto- ja teollisuustilojen käypä arvo on määritetty pääasiassa tuottoarvomenetelmällä. Asuntojen ja maa-alueiden käypä arvo on määritetty pääasiassa kauppahintamenetelmällä.

22. Aineettomien ja aineellisten hyödykkeiden muutokset tilikauden aikana

| Aineettomat hyödykkeet | Sijoitus-kiinteistöt | Omassa käytössä olevat kiinteistöt | Muut aineelliset hyödykkeet |
|-------------------------------------------------------------------------------|----------------------|------------------------------------|-----------------------------|
| Hankintameno tilikauden alussa | 0,00 | 21 713,50 | 1 426 643,56 |
| Hankintameno tilik alussa , sulautuneet pankit | 0,00 | 56 006,68 | 400 297,54 |
| + lisäykset tilikautena | 0,00 | 0,00 | 959,42 |
| Lisäykset tilikautena , sulautuneet pankit | 0,00 | 0,00 | 0,00 |
| - vähennykset tilikautena | 0,00 | 0,00 | -12 992,06 |
| Vähennykset tilikautena , sulautuneet pankit | 0,00 | -14 455,23 | -57 852,28 |
| +/- siirrot erien välillä | 0,00 | 0,00 | 0,00 |
| siirrot erien välillä , sulautuneet pankit | 0,00 | 0,00 | -7 316,00 |
| - tilikauden suunnitelman mukaiset poistot | 0,00 | 0,00 | -43 751,00 |
| tilik suunnitelmapoistot , sulautuneet pankit | 0,00 | 0,00 | -3 637,00 |
| -/+ tilikauden arvonalennukset ja niiden peruutukset | 0,00 | 0,00 | 0,00 |
| tilik arvonal. , sulautuneet pankit | 0,00 | 0,00 | 0,00 |
| + vähennyksiin ja siirtoihin kohdistuvat kertyneet poistot ja arvonalennukset | 0,00 | 0,00 | 0,00 |
| vähennysten ja siirtojen poistot. , sulautuneet pankit | 0,00 | 14 455,23 | 59 133,28 |
| - kertyneet poistot tilikauden alussa | 0,00 | 0,00 | -441 744,21 |
| kertyneet poistot tilik alussa. , sulautuneet pankit | 0,00 | -14 455,23 | -363 764,75 |
| - kertyneet arvonalennukset tilikauden alussa | 0,00 | 0,00 | 0,00 |
| kertyneet arvonal tilik alussa. , sulautuneet pankit | 0,00 | -25 863,45 | 0,00 |
| + kertyneet arvonorotukset tilikauden alussa | 0,00 | 0,00 | 0,00 |
| kertyneet arvonk tilik alussa. , sulautuneet pankit | 0,00 | 0,00 | 0,00 |
| +/- tilikauden arvonorotukset ja niiden peruutukset | 0,00 | 0,00 | 0,00 |
| tilik.arvonorotukset ja peruutukset. ,sulautuneet pankit | 0,00 | 0,00 | 0,00 |
| = Kirjanpitoarvo tilikauden lopussa | 0,00 | 37 401,50 | 955 976,50 |
| | | | 20 543,12 |

23. Muut varat

| | 31.12.2017 | 31.12.2016 |
|-------------------------------|------------------|------------------|
| Arvopapereiden myyntisaamiset | 0,00 | 0,00 |
| Maksujenvälityssaamiset | 0,00 | 0,00 |
| Muut | 76 636,20 | 51 953,44 |
| Yhteensä | 76 636,20 | 51 953,44 |

24. Siirtosaamiset ja maksetut ennakot

| | 31.12.2017 | 31.12.2016 |
|----------------------------------------------------|-------------------|-------------------|
| Korot | | |
| Korkosaamiset | 199 594,16 | 146 119,51 |
| Maksetut korkoennakot | 0,00 | 0,00 |
| Yhteensä | 199 594,16 | 146 119,51 |
| Muut | | |
| Muut maksetut ennakkomaksut | 42 119,41 | 1 020,68 |
| Muut siirtosaamiset | 37 251,98 | 7 174,13 |
| Yhteensä | 79 371,39 | 8 194,81 |
| Siirtosaamiset ja maksetut ennakot yhteensä | 278 965,55 | 154 314,32 |

25. Laskennalliset verosaamiset ja -velat

| 31.12.2017 | Laskennalliset verosaamiset | Laskennalliset verovelat | Netto |
|-------------------------------|-----------------------------|--------------------------|------------------|
| Jaksotuseroista | 24 741,86 | 1 922,73 | 22 819,13 |
| Muista väliaikaisista eroista | 0,00 | 0,00 | 0,00 |
| Yhteensä | 24 741,86 | 1 922,73 | 22 819,13 |

Laskennallisiin verosaamisiin sisältyy verotuksessa vahvistetuista tappioista kirjattua laskennallista verosaamista yhteensä euroa.

Muista väliaikaisista eroista johtuvat laskennalliset verosaamiset ja -velat perustuvat oman pääoman käyvän arvon rahastoon kirjatusta myytävissä olevien rahoitusvarojen arvostustuloksista ja rahavirtaa suojaavien johdannaisten arvostustuloksista kirjatusta laskennallisista verosaamisista ja -veloista.

Arvonorotukset 31.12.2017

Taseeseen sisältyy kiinteistöistä tehtyjä arvonorotuksia

Arvonorotukset eivät ole veronalaisia. Jos arvonorotuksen kohteet myytävissä, arvonorotukset realisoituisivat myyntivoitoksi, josta tuloveron määrä olisi

Tilinpäätössiirtojen kertymä

| | Tasearvo | Lask. verovelka | Netto |
|------------------------------|---------------------|------------------------|---------------------|
| Poistoero | 0,00 | 0,00 | 0,00 |
| Verotusperusteiset varaukset | 4 906 221,91 | 981 244,38 | 3 924 977,53 |
| Yhteensä | 4 906 221,91 | 981 244,38 | 3 924 977,53 |

Poistoero ja verotusperusteiset varaukset on merkitty taseeseen laskennallisella verolla vähentämättömään määrään. Omien varojen laskelmassa poistoero ja verotusperusteiset varaukset laskennallisella verolla vähennettynä on rinnastettu ensisijaisiin omiin varoihin.

26. Yleiseen liikkeeseen lasketut velkakirjat

| | Kirjanpitoarvo 31.12.2017 | Nimellisarvo 31.12.2017 | Kirjanpitoarvo 31.12.2016 | Nimellisarvo 31.12.2016 |
|------------------------|------------------------------|----------------------------|------------------------------|----------------------------|
| Sijoitustodistukset | 0,00 | 0,00 | 0,00 | 0,00 |
| Joukkovelkakirjalainat | 0,00 | 0,00 | 0,00 | 0,00 |
| Muut | 0,00 | 0,00 | 0,00 | 0,00 |
| Yhteensä | 0,00 | 0,00 | 0,00 | 0,00 |

27. Muut velat

| | 31.12.2017 | 31.12.2016 |
|--------------------------|-------------------|------------------|
| Arvopapereiden ostovelat | 0,00 | 0,00 |
| Maksujenvälitysvelat | 10 613,76 | 6 727,16 |
| Muut | 102 310,98 | 78 283,67 |
| Yhteensä | 112 924,74 | 85 010,83 |

28. Pakolliset varaukset

31.12.2017

| | Eläkevaraukset | Verovaraukset | Takausvastuut | Vuokravastuut | Muut | Yhteensä |
|----------------------|----------------|---------------|---------------|---------------|------------------|------------------|
| Varaukset 1.1. | 0,00 | 0,00 | 0,00 | 0,00 | 29 979,00 | 29 979,00 |
| + varausten lisäys | 0,00 | 0,00 | 0,00 | 0,00 | 7 834,53 | 7 834,53 |
| - käytetyt varaukset | 0,00 | 0,00 | 0,00 | 0,00 | | 0,00 |
| - peruutukset | 0,00 | 0,00 | 0,00 | 0,00 | | 0,00 |
| Varaukset 31.12. | 0,00 | 0,00 | 0,00 | 0,00 | 37 813,53 | 37 813,53 |

29. Siirtovelat ja saadut ennakot**Korot**

| | 31.12.2017 | 31.12.2016 |
|---------------------|-------------------|-------------------|
| Korkovelat | 110 254,24 | 104 973,88 |
| Saadut korkoennakot | 2 236,14 | 2 410,46 |
| Yhteensä | 112 490,38 | 107 384,34 |

Muut

| | | |
|-----------------------------------------------|-------------------|-------------------|
| Muut saadut ennakkomaksut | 340,38 | 0,00 |
| Muut siirtovelat | 614 967,99 | 441 056,91 |
| Yhteensä | 615 308,37 | 441 056,91 |
| Siirtovelat ja saadut ennakot yhteensä | 727 798,75 | 548 441,25 |

30. Velat, joilla on huonompi etuoikeus kuin muilla veloilla**Velat, joilla on huonompi etuoikeus kuin muilla veloilla**

| | 31.12.2017 |
|-----------------|-------------|
| Pääomalainat | 0,00 |
| Muut | 0,00 |
| Yhteensä | 0,00 |

Yksittäiset velat, jotka ylittävät 10 prosenttia huonommalla etuoikeudella olevien velkojen yhteismäärästä

31.12.2017

| Velka | Kirjanpitoarvo | Nimellisarvo | Valutta | Korko % | Lainan eräpäivä |
|-------|----------------|--------------|---------|---------|-----------------|
| | 0,00 | 0,00 | | 0,00 | |
| | 0,00 | 0,00 | | 0,00 | |
| | 0,00 | 0,00 | | 0,00 | |
| | 0,00 | 0,00 | | 0,00 | |
| | 0,00 | 0,00 | | 0,00 | |
| | 0,00 | 0,00 | | 0,00 | |
| | 0,00 | 0,00 | | 0,00 | |
| | 0,00 | 0,00 | | 0,00 | |
| | 0,00 | 0,00 | | 0,00 | |
| | 0,00 | 0,00 | | 0,00 | |
| | 0,00 | 0,00 | | 0,00 | |

Liikkeeseenlaskijalla on oikeus lainan takaisinostoon vain Finanssivalvonnan luvalla. Velkojilla ei ole oikeutta vaatia ennenaikaista takaisinmaksua.

31. Oma pääoma

| | Oma pääoma tilikauden alussa | Lisäykset | Vähennykset | Siirrot erien väliillä | Oma pääoma tilikauden lopussa |
|------------------------------------------|------------------------------|---------------------|--------------------|------------------------|-------------------------------|
| Oma pääoma yhteensä | 11 829 722,79 | 5 347 467,37 | -454 410,85 | 0,00 | 16 722 779,31 |
| Osuuspääoma | 5 976 621,21 | 2 282 619,97 | -138 560,04 | | 8 120 681,14 |
| Jäsenosuudet | 261 021,21 | 163 819,97 | -6 060,04 | 0,00 | 418 781,14 |
| Tuotto-osuudet | 5 715 600,00 | 2 118 800,00 | -132 500,00 | | 7 701 900,00 |
| Ylikurssirahasto | 0,00 | 0,00 | | 0,00 | 0,00 |
| Arvonkorotusrahasto | 0,00 | 0,00 | 0,00 | 0,00 | 0,00 |
| Muut sidotut rahastot | 2 121 012,61 | 756 661,35 | -130 355,66 | 0,00 | 2 747 318,30 |
| Vararahasto | 2 000 000,00 | 747 318,30 | 0,00 | 0,00 | 2 747 318,30 |
| Käyvän arvon rahasto | 121 012,61 | 9 343,05 | -130 355,66 | | 0,00 |
| Sääntöjen mukaiset rahastot | 0,00 | 0,00 | 0,00 | 0,00 | 0,00 |
| Muut rahastot | 0,00 | 0,00 | 0,00 | 0,00 | 0,00 |
| Vapaat rahastot | 0,00 | 0,00 | 0,00 | 0,00 | 0,00 |
| Edellisten tilikausien voitto tai tappio | 3 732 088,97 | 1 534 719,43 | -185 495,15 | 0,00 | 5 081 313,25 |
| Tilikauden voitto tai tappio | | 773 466,62 | 0,00 | 0,00 | 773 466,62 |

Käyvän arvon rahaston muutokset

| | Tilikauden alussa | Lisäykset | Vähennykset | Tuloslaskelmaan siirretty | Tilikauden päättyessä |
|----------------------|-------------------|-----------------|-------------|---------------------------|-----------------------|
| Saamistodistukset | 0,00 | 0,00 | 0,00 | 0,00 | 0,00 |
| Osakkeet ja osuudet | 121 012,61 | 9 343,05 | 0,00 | 130 355,66 | 0,00 |
| Muut | 0,00 | 0,00 | 0,00 | 0,00 | 0,00 |
| Rahavirran suojaus | 0,00 | 0,00 | 0,00 | 0,00 | 0,00 |
| laskennalliset verot | 0,00 | 0,00 | 0,00 | 0,00 | 0,00 |
| Yhteensä | 121 012,61 | 9 343,05 | 0,00 | 130 355,66 | 0,00 |

32. Sidottu ja vapaa oma pääoma sekä jakokelvottomat vapaan oman pääoman erät**Oma pääoma 31.12.2017**

Sidottu oma pääoma

10 867 999,44

Vapaa oma pääoma

5 854 779,87

Oma pääoma yhteensä**16 722 779,31****Voitonjakokelpoiset varat 31.12.2017**

Vapaa oma pääoma

5 854 779,87

- aktivoidut kehittämismenot

0,00

- muut jakokelvottomat erät

3 100,00

Voitonjakokelpoiset varat**5 851 679,87****33. Rahoitusvarojen ja -velkojen maturiteettijakauma 31.12.2017**

| Jäljellä oleva juoksuaika | alle 3 kk | 3 - 12 kk | 1 - 5 vuotta | 5 - 10 vuotta | yli 10 vuotta |
|-------------------------------------------------------|----------------|---------------|---------------|---------------|---------------|
| Keskuspankkirahoituksen oikeuttavat saamistodistukset | 0,00 | 0,00 | 0,00 | 0,00 | 0,00 |
| Saamiset luottolaitoksilta | 2 110 053,05 | 0,00 | 2 500 000,00 | 4 000 000,00 | 0,00 |
| Saamiset yleisöltä ja julkisyhteisöiltä | 3 814 084,88 | 10 707 144,63 | 39 496 694,85 | 31 822 914,91 | 36 062 628,89 |
| Saamistodistukset | 0,00 | 0,00 | 0,00 | 0,00 | 0,00 |
| Velat luottolaitoksille | 4 000 628,09 | 1 100 000,00 | 6 000 000,00 | 7 000 000,00 | 0,00 |
| Velat yleisölle ja julkisyhteisöille | 100 287 167,37 | 3 247 710,41 | 1 567 635,27 | 269 581,44 | 409 371,16 |
| Yleiseen liikkeeseen lasketut velkakirjat | 0,00 | 0,00 | 0,00 | 0,00 | 0,00 |
| Velat, joilla huonompi etuoikeus kuin muilla veloilla | 0,00 | 0,00 | 0,00 | 0,00 | 0,00 |

Muut kuin määräaikaiset talletukset sisältyvät maturiteettiluokkaan "alle 3 kk".

34a. Koti- ja ulkomaanrahan määräiset omaisuus- ja velkaerät 31.12.2017

| | Kotimaan raha | Ulkomaan raha |
|---------------------------------------------------------------------------------|----------------|---------------|
| Saamiset luottolaitoksilta | 8 343 718,80 | 266 334,25 |
| Saamiset yleisöltä ja julkisyhteisöiltä | 121 903 468,16 | 0,00 |
| Keskuspankkirahoituksen oikeuttavat saamistodistukset ja muut saamistodistukset | 0,00 | 0,00 |
| Johdannaissopimukset | 0,00 | 0,00 |
| Muu omaisuus | 15 928 181,66 | 126,71 |
| Velat luottolaitoksille | 18 100 628,09 | 0,00 |
| Velat yleisölle ja julkisyhteisöille | 105 515 132,64 | 266 333,01 |
| Yleiseen liikkeeseen lasketut velkakirjat | 0,00 | 0,00 |
| Johdannaissopimukset ja kaupankäyntitarkoituksessa pidettävät velat | 52 197,60 | 0,00 |
| Velat, joilla on huonompi etuoikeus kuin muilla veloilla | 0,00 | 0,00 |
| Muut velat | 878 537,02 | 0,00 |

34b.Rahoitusvarojen ja -velkojen käyvät arvot ja kirjanpitoarvot sekä käypien arvojen hierarkia 31.12.2017

| | Kirjanpitoarvo | Käypä arvo |
|--------------------------------------------------------------------------|-----------------------|-----------------------|
| Rahoitusvarat | | |
| Käteiset varat | 206 150,13 | 206 150,13 |
| Saamiset luottolaitoksilta | 8 610 053,05 | 8 610 053,05 |
| Saamiset yleisöltä ja julkisyhteisöiltä | 121 903 468,16 | 121 903 468,16 |
| Saamistodistukset | 0,00 | 0,00 |
| Osakkeet ja osuudet | 14 329 816,25 | 14 329 816,25 |
| Osakkeet ja osuudet omistusyhteisyrityksissä | 0,00 | 0,00 |
| Osakkeet ja osuudet samaan konserniin kuuluvissa yrityksissä | 0,00 | 0,00 |
| Johdannaissopimukset | 0,00 | 0,00 |
| Yhteensä | 145 049 487,59 | 145 049 487,59 |
| Rahoitusvelat | | |
| Velat luottolaitoksille | 18 100 628,09 | 18 100 628,09 |
| Velat yleisölle ja julkisyhteisöille | 105 781 465,65 | 105 781 465,65 |
| Yleiseen liikkeeseen lasketut velkakirjat | 0,00 | 0,00 |
| Johdannaissopimukset ja muut kaupankäyntitarkoituksessa pidettävät velat | 52 197,60 | 52 197,60 |
| Velat, joilla on huonompi etuoikeus kuin muilla veloilla | 0,00 | 0,00 |
| Yhteensä | 123 934 291,34 | 123 934 291,34 |

Taseessa käypään arvoon arvostetut rahoitusinstrumentit

| | Taso 1 | Taso 2 | Taso 3 | Yhteensä |
|------------------------------------------|--------|-----------|--------|-----------|
| Saamistodistukset | 0,00 | 0,00 | 0,00 | 0,00 |
| Osakkeet ja osuudet | 0,00 | 0,00 | 0,00 | 0,00 |
| Johdannaiset (positiiviset käyvät arvot) | 0,00 | 0,00 | 0,00 | 0,00 |
| Johdannaiset (negatiiviset käyvät arvot) | 0,00 | 52 197,60 | 0,00 | 52 197,60 |

Taso 1: Noteeratut markkinahinnat

Hierarkiatasoon 1 ryhmitellyt erät koostuvat pörsseissä listatuista osakkeista, noteeratuista yritysten, valtioiden ja rahoituslaitosten velkapapereista sekä pörsijohdannaisista. Kyseisten instrumenttien käypä arvo määräytyy toimivilta markkinoilta saatavien noteerausten perusteella

Taso 2: Arvostusmenetelmät havainnoitavissa olevia syöttötietoja käyttäen

Arvostusmenetelmät, jotka perustuvat luotettaviin laskentaparametreihin. Hierarkiatasoon 2 luokiteltujen instrumenttien käyväällä arvolla tarkoitetaan arvoa, joka on johdettavissa rahoitusvälineen osien tai vastaavien rahoitusvälineiden markkina-arvosta, tai arvoa, joka on laskettavissa rahoitusmarkkinoilla yleisesti hyväksytyillä arvostusmalleilla ja -menetelmillä, jos markkina-arvo on niiden avulla luotettavasti arvioitavissa. Tähän hierarkiatasoon on luokiteltu suurin osa OP Yrityspankki -konsernin OTC-johdannaisista sekä yritysten, valtioiden ja rahoituslaitosten noteeratut velkapaperit, joita ei ole luokiteltu tasolle 1.

Taso 3: Arvostusmenetelmät ei havainnoitavissa olevia syöttötietoja käyttäen

Arvostusmenetelmät, joiden laskentaparametreihin sisältyy epävarmuutta. Hierarkiatasoon 3 luokitellut instrumentit arvostetaan hinnoittelumalleilla, joiden laskentaparametreihin sisältyy epävarmuutta. Lisäksi tasoon 3 luokitellaan velkapapereita, joille noteerauksia on markkinoilla arvostupäivänä vain vähän tai ei ollenkaan. Kyseiseen taseryhmään sisällytetään epälikvidit lainat, strukturoidut lainat ml. arvopaperistettut lainat ja strukturoidut velkakirjat sekä hedge-rahastot. Tason 3 käypä arvo perustuu kolmannelta osapuolelta saatavaan hintatietoon.

35. Vakuudeksi annettu omaisuus 31.12.2017

| | Pantit | Kiinnitykset | Muut Vakuudet | Yhteensä |
|---------------------------------------------------------------|-------------|--------------|---------------------|---------------------|
| Omien velkojen puolesta annetut vakuudet | | | | |
| Velat luottolaitoksille | 0,00 | 0,00 | 0,00 | 0,00 |
| Velat yleisölle ja julkisyhteisöille | 0,00 | 0,00 | 0,00 | 0,00 |
| Yleiseen liikkeeseen lasketut velkakirjat | 0,00 | 0,00 | 0,00 | 0,00 |
| Johdannaissop. ja kaupankäyntitarkoituksessa pidettävät velat | 0,00 | 0,00 | 0,00 | 0,00 |
| Muut velat | 0,00 | 0,00 | 0,00 | 0,00 |
| Huonommalla etuoikeudella olevat velat | 0,00 | 0,00 | 0,00 | 0,00 |
| Yhteensä | 0,00 | 0,00 | 0,00 | 0,00 |
| Muut omasta puolesta annetut vakuudet | 0,00 | 0,00 | 0,00 | 0,00 |
| Konserniyhtiön puolesta annetut | 0,00 | 0,00 | 0,00 | 0,00 |
| Muiden puolesta annetut | 0,00 | 0,00 | 9 341 155,03 | 9 341 155,03 |
| joista lähipiiriin kuuluvalla johdolle | 0,00 | 0,00 | 0,00 | 0,00 |
| Annetut vakuudet yhteensä | 0,00 | 0,00 | 9 341 155,03 | 9 341 155,03 |

36. Eläkevastuut

| | 31.12.2017 |
|-----------------------------------------------------------------|------------|
| Eläkesitoumuksista johtuva suora vastuu | 0,00 |
| Osuus eläkesäätiön eläkevastuun ja muiden velkojen ylikatteesta | 0,00 |

Pankin henkilökunnan lakisääteinen eläketurva on järjestetty OP-Eläkekassan kautta ja lisäeläketurva OP-Eläkesäätiön kautta.

37. Rahoitusleasing- ja muut vuokravastuut

| | 31.12.2017 |
|---------------------------------------------------------------|---------------|
| Yhden vuoden kuluessa maksettavat | 393,34 |
| Yli vuoden kuluessa ja enintään 5 vuoden kuluessa maksettavat | 0,00 |
| Yli 5 vuoden kuluessa maksettavat | 0,00 |
| Yhteensä | 393,34 |

Sopimusten olennaiset irtisanomis- ja lunastusehdot**38. Taseen ulkopuoliset sitoumukset**

| | Tytäryritysten puolesta | Osakkuusyri-tysten puolesta | Muiden puolesta | Yhteensä |
|-----------------------------------------------------------------|-------------------------|-----------------------------|---------------------|---------------------|
| Taseen ulkopuoliset sitoumukset 31.12.2017 | 0,00 | 0,00 | 5 132 610,74 | 5 132 610,74 |
| Asiakkaan puolesta kolmannen hyväksi annetut sitoumukset | 0,00 | 0,00 | 478 208,55 | 478 208,55 |
| Takaukset ja pantit | 0,00 | 0,00 | 478 208,55 | 478 208,55 |
| Muut | 0,00 | 0,00 | 0,00 | 0,00 |
| Asiakkaan hyväksi annetut peruuttamattomat sitoumukset | 0,00 | 0,00 | 4 654 402,19 | 4 654 402,19 |
| Arvopapereiden takaisinostositoumukset | 0,00 | 0,00 | 0,00 | 0,00 |
| Muut | 0,00 | 0,00 | 4 654 402,19 | 4 654 402,19 |
| joista luottolupaukset | 0,00 | 0,00 | 4 637 682,59 | 4 637 682,59 |

39. Muut vastuusitoumukset ja vastuut tilikauden päättyessä

| | 31.12.2017 |
|----------------------------------------------------------------------------------------------------------------------------------------------------------------------------------------------------------------------------------------------------------------------------------------------------------------------|-------------|
| Pankki on velvollinen tarkistamaan vuonna 2009 ja sen jälkeen valmistuneista kiinteistöinvestoinneista tekemiään alv-vähennyksiä, jos kiinteistön verollinen käyttö vähenee kymmenen vuoden tarkistusjakson aikana. Viimeiset tarkistusvuodet ovat 2018-2026 kiinteistöinvestoinnin valmistumisajankohdasta riippuen | 0,00 |
| | 0,00 |
| | 0,00 |
| | 0,00 |

40. Henkilöstö ja toimielinten jäsenet sekä lähipiiri

Henkilöstön lukumäärä keskimäärin v. 2017

Vakinainen kokoaikainen henkilöstö
 Vakinainen osa-aikainen henkilöstö
 Määräaikainen henkilöstö

Yhteensä

| Keskimääräinen lkm | Muutos tilikauden aikana |
|--------------------|--------------------------|
| 14 | 0 |
| 0 | 0 |
| 1 | -1 |
| 15 | -1 |

Toimielinten jäsenten palkat ja palkkiot v. 2017

Hallintoneuvoston jäsenet
 Hallituksen jäsenet ja varajäsenet sekä toimitusjohtaja ja hänen sijaisensa
 josta toimitusjohtaja Asko Ahoselle maksetut palkat ja palkkiot
 sekä luontoisedut

| Palkat ja palkkiot |
|--------------------|
| 0,00 |
| 203 098,00 |
| 106 471,00 |
| 220,00 |

Osuuskunnan kokouksen päätöksen mukaan hallintoneuvoston puheenjohtajalle maksetaan palkkiota 365 euroa kuukaudessa.

Hallintoneuvoston puheenjohtajan ja jäsenen kokouspalkkio on 199 euroa kokoukselta.

Hallituksen puheenjohtajalle maksetaan palkkiota 739 euroa kuukaudessa.

Hallituksen puheenjohtajan ja jäsenen kokouspalkkio on 274 euroa kokoukselta. Pankin toimitusjohtajalle ei makseta hallitus-työskentelystä erillisiä palkkioita tai muita etuisuuksia.

Toimitusjohtajan vanhuuseläkeikä on 63 vuotta 6 kuukautta. Eläke-etuudet määräytyvät eläkelakien ja OP:n omien eläkejärjestelmien mukaisesti. Toimitusjohtajan noudattama irtisanomisaika on 3 tai 6 kuukautta ja työnantajan noudattama irtisanomisaika on 6 kuukautta, jolloin hänelle irtisanomisajan palkan lisäksi suoritetaan korvauksena 6 kuukauden rahapalkkaa vastaava korvaus.

Perhonjokilaakson Op liittyi OP Ryhmän henkilöstörahastoon vuonna 2017.

OP Ryhmän henkilöstörahastolle maksettava voittopalkkioerä vuonna 2017 perustui seuraavien tavoitteiden saavuttamiselle: Kohtaamisten NPS (painolla 15%), bränditason NPS (painolla 5%), Digitaalinen asiointi (painolla 20%) sekä OP Ryhmän tulos ennen veroja (painolla 60%).

Henkilöstörahastoon tehtävän palkkiosiiiron määrä vuodelta 2017 on noin 3,2 % rahaston jäsenten palkkasummasta.

Vuonna 2017 kirjattiin palkkioita yhteensä 17 583,10 euroa

Palkitsemisjärjestelmät

OP Ryhmän palkitseminen jakautuu yrityskohtaiseen lyhyen aikavälin palkitsemiseen sekä ryhmätasoiseen pitkän aikavälin palkitsemiseen. Palkkioiden enimmäismäärät on kaikissa järjestelmissä rajattu.

Lyhyen aikavälin palkitsemisohjelmassa ansaintajako on enintään kalenterivuosi ja palkkio maksetaan lähtökohtaisesti rahana. Lyhyen aikavälin palkitsemisjärjestelmä kattaa koko henkilöstön. Palkkiomaksimit on porrastettu tehtävän vaativuuden perusteella. Palkitseminen perustuu pankkitasoiisiin yhteisiin ja henkilökohtaisiin tavoitteisiin. Mittaristossa näkyy vahvasti mm. asiakaskokemus, myynti sekä strategiasta johdetut kasvun ja digitaalisuuden tavoitteet. Palkkion maksun edellytyksenä on, että pankin asiakasliiketoiminta on voitollista.

Pitkän aikavälin johdon palkkiojärjestelmän piiriin kuuluvat erikseen määritellyt johtajat ja avaintehtävissä toimivat henkilöt, jotka yhtiön hallitus on nimennyt. OP Osuuskunnan hallintoneuvosto päättää järjestelmän OPn ryhmätasoiset ansaintamittarit ja niille asetettavat tavoitteet kullekin ansaintajaksolle erikseen. Johdon pitkän aikavälin järjestelmässä ja henkilöstörahastossa on samat mittarit.

Pitkän aikavälin järjestelmä koostuu peräkkäisistä kolmen vuoden pituisista ansaintajakoista. Palkkion määrä riippuu tavoitteiden saavuttamisesta ansaintajakson päätyttyä. Ensimmäisen ansaintajakson 2011 - 2013 palkkio maksettiin lykkäysajan jälkeen kolmessa yhtä suuressa erässä kesäkuun loppuun mennessä vuosina 2015 - 2017. Toisen ansaintajakson 2014 -2016 palkkio maksetaan lykkäysajan jälkeen kolmessa yhtä suuressa erässä kesäkuun loppuun mennessä vuosina 2018 - 2020. Palkitsemisjärjestelmän ansaintajakson 2017 - 2019 perusteella mahdollisesti maksettava palkkio maksetaan neljässä tasaerässä kesäkuun loppuun mennessä vuosina 2020 - 2023.

Ansaintajakson 2011-2013 palkkio maksettiin rahana. Ansaintajakson 2014-2016 maksetaan OP Osuuskunnan hallintoneuvoston tai sen nimeämän palkitsemisvaliokunnan päättämään viiteinstrumenttiin sidottuna. Ansaintajakson 2017-2019 palkkio maksetaan rahana, ellei henkilöön sovelleta sääntelyn mukaista lykkäysmenettelyä.

Palkkion arvoa jaksotetaan ansainta- ja sitouttamisjakson kuluessa. Palkkio kirjataan tuloslaskelman erään Palkat ja palkkiot ja vastaerä siirtovelaksi, kunnes se maksetaan.

Palkkion maksamiseen liittyy OP Ryhmän vakavaraisuutta sekä työ- ja toimituksen voimassaoloa koskevia ehtoja.

Muuttuvan palkkion maksamisen lykkääntyminen

Muuttuvien palkkioiden maksamisesta on säädetty laissa Luottolaitostoiminnasta (610/2014). Jos henkilö on luokiteltu työtehtäviensä perusteella ryhmään, joiden ammatillisesta toiminnasta voi aiheutua yritykselle merkittävää riskiä ("riskiprofiiliin vaikuttava henkilö"), lykätään muuttuvan palkkion maksua tietyissä olosuhteissa kolmelle vuodelle.

Riskiprofiiliin vaikuttavaan henkilöryhmään sovelletaan muuttuvan palkkion maksamisen lykkäämistä mikäli henkilön muuttuva palkkio yhden vuoden ansaintajaksolta ylittää Finanssivalvonnan kannanoton mukaisen rajan 50.000 euroa. Henkilön muuttuva palkkio koostuu pitkän ja lyhyen aikavälin palkkioista.

Jos maksun viivästämisen euroraja ylittyy, osa palkkiosta maksetaan heti ja loput palkkion maksusta lykätään. Lykkäystilanteessa viivästettävä palkkio maksetaan kolmen seuraavan vuoden aikana. Sanotussa lykkäystilanteessa muuttuvasta palkkiosta puolet maksetaan rahana ja puolet sidotaan OP Osuuskunnan hallintoneuvoston tai sen nimeämän palkitsemisvaliokunnan päättämään viiteinstrumentin arvoon. Viiteinstrumenttiin sidottu palkkio maksetaan henkilölle vuoden odotusajan jälkeen.

Tilintarkastajille maksetut palkkiot toimeksiantoryhmittäin v. 2017

Tilintarkastuksesta
Tilintarkastajan muut lausunnot
Veroneuvonta
Muut palvelut
Yhteensä

| Tilintarkastus- palkkiot |
|-----------------------------|
| 13 491,33 |
| 0,00 |
| 0,00 |
| 0,00 |
| 13 491,33 |

Toimielinten jäsenten saamat luotot, takaukset ja vakuudet 31.12.2017

| | Rahalainat 1.1. | Lisäykset | Vähennykset | Rahalainat 31.12. | Takaukset ja muut taseen ulkopuoliset sitoumukset |
|-----------------------------------------------------------------------------|-------------------|-------------------|-------------|---------------------|---------------------------------------------------|
| Hallintoneuvoston jäsenet | 692 948,74 | 262 429,09 | 0,00 | 955 377,83 | 150 773,16 |
| Hallituksen jäsenet ja varajäsenet sekä toimitusjohtaja ja hänen sijaisensa | 83 062,32 | 36 872,21 | 0,00 | 119 934,53 | 9 154,32 |
| Yhteensä | 776 011,06 | 299 301,30 | 0,00 | 1 075 312,36 | 159 927,48 |

Ilmoitetut luvut sisältävät luotot ja takaukset, jotka luottolaitos tai sen konserniin tai konsolidointiryhmään kuuluva yritys on antanut luottolaitoksen hallinto- ja valvontaelinten jäsenille. Toimielinten jäsenten antamat henkilötakaukset sisältyvät myös rahalainat erään.

Rahalainojen pääasialliset korkoehdot ja muut ehdot

Hallinto- ja valvontaelinten jäsenten luottoehdoissa noudatetaan normaaleja pankin luottoehtoja. Lainat on sidottu yleisesti käytössä oleviin viitekorkoihin. Lainoja lyhennetään sovitun lyhennyssuunnitelman mukaisesti ja niillä on normaalit vakuudet.

| | |
|-----------------------------------------------------------------------------|-------------|
| Eläkesitoumukset | 0,00 |
| Hallintoneuvoston jäsenet | 0,00 |
| Hallituksen jäsenet ja varajäsenet sekä toimitusjohtaja ja hänen sijaisensa | 0,00 |
| Aikaisemmin toimielimiin kuuluneiden henkilöiden eläkesitoumukset | 0,00 |
| Hallintoneuvoston jäsenet | 0,00 |
| Hallituksen jäsenet ja varajäsenet sekä toimitusjohtaja ja hänen sijaisensa | 0,00 |

Lähipiiri

| | Omistus | Hallinto- henkilöt | Osakkuus- yritys | Muut |
|-----------------------------------------------------------------|----------------|-------------------------------|-----------------------------|-------------|
| Saamiset yleisöltä ja julkisyhteisöltä 31.12. | 0,00 | 1 229 869,51 | 0,00 | 0,00 |
| Arvon alentumistappiot 1.1. | 0,00 | 0,00 | 0,00 | 0,00 |
| Arvon alentumistappioiden muutos tilikaudella | 0,00 | 0,00 | 0,00 | 0,00 |
| Arvon alentumistappiot 31.12. | 0,00 | 0,00 | 0,00 | 0,00 |
| Saamistodistukset 31.12. | 0,00 | 0,00 | 0,00 | 0,00 |
| Arvon alentumistappiot 1.1. | 0,00 | 0,00 | 0,00 | 0,00 |
| Arvon alentumistappioiden muutos tilikaudella | 0,00 | 0,00 | 0,00 | 0,00 |
| Arvon alentumistappiot 31.12. | 0,00 | 0,00 | 0,00 | 0,00 |
| Osakkeet ja osuudet 31.12. | 0,00 | 0,00 | 0,00 | 0,00 |
| Arvon alentumistappiot 1.1. | 0,00 | 0,00 | 0,00 | 0,00 |
| Arvon alentumistappioiden muutos tilikaudella | 0,00 | 0,00 | 0,00 | 0,00 |
| Arvon alentumistappiot 31.12. | 0,00 | 0,00 | 0,00 | 0,00 |
| Takaukset ja muut taseen ulkopuoliset sitoumukset 31.12. | 0,00 | 159 927,48 | 0,00 | 0,00 |

Osuuspankin lähipiiriin kuuluvat pankin hallintoneuvoston jäsenet, hallituksen jäsenet ja varajäsenet, toimitusjohtaja ja toimitusjohtajan sijainen, tilintarkastaja ja varatilintarkastaja tai tilintarkastusyhteisön päävastuullinen tilintarkastaja sekä näiden aviopuoliset tai avioliitonomaisessa suhteessa olevat henkilöt ja alaikäiset lapset. Lähipiiriin kuuluvat myös yhteisöt ja säätiöt, joissa edellä mainituilla henkilöillä on yksin tai yhdessä toisen kanssa kirjanpitolaisa tarkoitettu määräysvalta.

Lisäksi lähipiiriin kuuluu se, jolla omistuksen nojalla on vähintään 20 prosenttia osuuspankin osuuksista tai omistuksen, optio-oikeuden tai vaihtovelkakirjalainan nojalla on tai voi olla vastaava omistus tai äänivalta pankin konserniin kuuluvassa yhteisössä, jollei omistuksen kohteena olevan yhtiön merkitys koko konsernin kannalta ole vähäinen. Näiden yritysten edellisessä kappaleessa mainitut vastaavat henkilöt kuuluvat samoin lähipiiriin.

Lähipiiriin kuuluu myös osuuspankin konsernitilinpäätökseen yhdistelty osakkuusyhtiö.

Osuuspankin kanssa yhteisen määräysvallan alaiset yhteisöt kuuluvat myös osuuspankin lähipiiriin (sisaryitykset).

41. Omistukset muissa yrityksissä 31.12.2017

| | | Omistusosuus, % | Oma pääoma | Tilikauden voitto tai tappio |
|--------------------------------------------------------------------|---------------------------------|-----------------|------------|------------------------------|
| Tytäryritykset | | | | |
| Yrityksen nimi: | | | | |
| Kotipaikka: | | | | |
| Yrityksen nimi: | | | | |
| Kotipaikka: | | | | |
| Yrityksen nimi: | | | | |
| Kotipaikka: | | | | |
| Yrityksen nimi: | | | | |
| Kotipaikka: | | | | |
| Yrityksen nimi: | | | | |
| Kotipaikka: | | | | |
| Yrityksen nimi: | | | | |
| Kotipaikka: | | | | |
| Yrityksen nimi: | | | | |
| Kotipaikka: | | | | |
| | | Omistusosuus, % | Oma pääoma | Tilikauden voitto tai tappio |
| Omistusyhteisyritykset | | | | |
| Yrityksen nimi: | Kiinteistö Oy Vetelin Metsätalo | 38,20 % | 8 162,91 | 414,75 |
| Kotipaikka: | Veteli | | | |
| Yrityksen nimi: | | | | |
| Kotipaikka: | | | | |
| Yrityksen nimi: | | | | |
| Kotipaikka: | | | | |
| Yrityksen nimi: | | | | |
| Kotipaikka: | | | | |
| Yrityksen nimi: | | | | |
| Kotipaikka: | | | | |
| Yrityksen nimi: | | | | |
| Kotipaikka: | | | | |
| | | Omistusosuus, % | Oma pääoma | Tilikauden voitto tai tappio |
| Yritykset, joissa luottolaitoksella on rajoittamaton vastuu | | | | |
| Yrityksen nimi: | | | | |
| Kotipaikka: | | | | |
| Yritysmuoto: | | | | |
| Yrityksen nimi: | | | | |
| Kotipaikka: | | | | |
| Yritysmuoto: | | | | |
| Yrityksen nimi: | | | | |
| Kotipaikka: | | | | |
| Yritysmuoto: | | | | |
| Yrityksen nimi: | | | | |
| Kotipaikka: | | | | |
| Yritysmuoto: | | | | |

42. Notariaattitoiminta

Osuuspankki tarjoaa arvopaperivälitystä sekä säilytys- ja hoitopalvelua samoin kuin muita asiakkaan omaisuuden hoitoon liittyviä palveluja, kuten lainhuudatus- ja kiinnitysasiat, yhteisöjen perustamiset ja uudelleenjärjestelyt, saatavien perimistehtävät, asiakkaan omaisuuden säilytys, perunkirjoitus- ja pesänselvitystoimet, asiakkaan oikeudellinen neuvonta omaisuuden hoitoon ja varojen sijoittamiseen liittyvissä asioissa. Lisäksi pankki tarjoaa toimeksiantoon perustuvia omaisuuden hoitoon liittyviä liikeyritysten, kiinteistö- ja asunto-osaakeyhteisöjen osakkeiden ja osuuksien ostoa ja myyntiä, sekä kiinteistöjen ja asuntojen vuokrausta.

Osuuspankin sellaisten omista nimissään asiakkaan lukuun hallitsemien varojen kokonaismäärä, joita sijoituspalvelulain 9. luvun mukaan ei merkitä varoiksi osuuspankin taseeseen

| |
|---|
| 0 |
|---|

43. Osuuspankin jäsenten lukumäärä sekä maksamatta olevat ja irtisanotut osuusmaksut 31.12.2017

| | |
|--------------------------------|------------|
| Jäsenten lukumäärä | 4 083 |
| Maksamatta olevat osuusmaksut | 179,98 |
| Irtisanotut jäsenosuusmaksut | 10 560,06 |
| Irtisanotut tuotto-osuusmaksut | 477 900,00 |

Irtisanotun osuus pääoman takaisinmaksun edellytykset ja ajankohta

Osuuspankkien omaan pääomaan sisältyy osuuspankkien jäsenten jäsenosuusmaksut sekä jäsenten tekemät sijoitukset tuotto-osuuksiin, joiden koron maksusta ja pääoman palauttamisesta pankilla on ehdoton oikeus kieltäytyä. Jäsenosuusmaksu ja siitä seuraava asiakasomistajuus antaa mahdollisuuden osallistua pankin hallintoon ja päätöksentekoon. Tuotto-osuuksiin ei liity asiakasomistajien oikeuksia eivätkä ne anna äänivaltaa. Vuosille 2017-2018 tavoitellaan tuotto-osuuksille 3,25 %:n korkoa ja maksettava korko vahvistetaan vuosittain jälkikäteen. Tuottotavoite voi muuttua vuosittain.

Mikäli osuuspankki ei ole kieltäytynyt palauttamisesta, jäsenosuusmaksu ja tuotto-osuusmaksu voidaan palauttaa 12 kuukauden kuluttua sen tilikauden päättymisestä, jonka aikana jäsenyys on päättynyt tai tuotto-osuuden omistaja on irtisanonut osuuden. Ellei palautusta voida jonakin vuonna maksaa täysimääräisesti, maksamatta jäänyt osa maksetaan seuraavien tilinpäätösten perusteella käytettävissä olevista omista pääomista. Edellä määrätty oikeus maksamatta jääneen osan jälkipalautukseen päättyy kuitenkin viidennen seuraavan tilinpäätöksen jälkeen. Maksamatta jääneelle osalle ei makseta korkoa.

44. Pitkäaikaissäätämispalvelu

| | 31.12.2017 |
|---------------------------------------------------------------------------------------------------------|-------------------|
| OP-eläkesäästön eläketili | 7 602,44 |
| Määräaikais- tai muulle talletustilille tehdyt sijoitukset | 0,00 |
| Osuuspankin taseessa olevat sijoitukset yhteensä | 7 602,44 |
| Taseen ulkopuoliset sijoitukset, sijoitusrahastot, osakkeet, jvk-lainat (sis. myyntisaamiset/ostovelat) | 47 629,20 |
| OP-eläkesäästön eläketililtä veloitetut sopimuksen mukaiset kulut ja palkkiot | 76,33 |
| Tilikauden aikana säästämisestä maksetut eläkkeet | 0,00 |

LUETTELO KIRJANPITOKIRJOISTA JA TOSITELAJEISTA

OP RYHMÄN SAP tositelajit ja tositenumerosarjat

Pankin pääkirjanpito on SAP-järjestelmässä ja osakirjanpitojen tiedot on siirretty pääkirjanpitoon yhdistelmänä tai muuna yhteenvetona.

Merkittävimmät osakirjanpidot:

Ottolainaus
 Antolainaus
 Omistaja-asiakasrekisteri
 Bonusjärjestelmä
 Tuotto-osuudet
 Korva, arvopaperikirjanpito
 Matkavaluutta
 ASLA, asiakaslaskutus
 Calypso, johdannais- ja arvopaperikirjanpito
 JORR, johdannaisreskontra
 Pankkitakaukset
 Haltia, kiinteistökirjanpito
 Havas, vastike- ja vuokrareskontra
 Osuuspankkien tilit OP Yrityspankissa
 POPS, Pankkien väliset online pikasiirrot ja shekit
 SAP HR ja Aditro
 SAP käyttöomaisuus
 SAP osto- ja myyntireskontra, Ariba, Basware IP ja Basware maksuliikenne

| Sovellus- tosite ') | Nimi | Tosite- laji | Numerosarja alku | loppu |
|------------------------|-----------------------------------------------------------------------|-----------------|---------------------|-------------------------|
| | TOISTUVA TOSITE | X1 | 7700001 | 7799999 |
| | MALLITOSITE | X2 | 7800001 | 7899999 |
| | KAUDEN PÄÄTOS, lopullinen | SA | 1000010001 | 1000019999 |
| | KAUDEN PÄÄTÖSTOS, purettavat | SB | 1000020001 | 1000029999 |
| | ENNAKKOKIRJAUS, lopullinen | SC | 1000030001 | 1000039999 |
| | ENNAKKOKIRJAUS, purettavat | SD | 1000040001 | 1000049999 |
| | PÄIVITTÄISTOSITE | SE | 1000050001 | 1000059999 |
| | ED.KUUKAUDEN KORJAUKSET/AURUM | SF | 1000060001 | 1000069999 |
| | AGIOARVOSTUS MANUAALINEN | SH | 1000080001 | 1000089999 |
| | SALDONSIIRTO, PURETTAVA (taseen väärän merkkisten saldojen siirto) | SS | 1000090001 | 1000099999 |
| | ARVONLISÄVERON KORJAUS | SV | 1000100000 | 1000109999 |
| | LOMAPALKKAVARAUS | SL | 1000110001 | 1000119999 |
| | HENKILÖSIVUKULUT | SM | 1000120001 | 1000129999 |
| | IFRS-OVY JA -OPHV -saldonsiirto | SI | 1000130001 | 1000139999 |
| | GE-PALKKIOVARAUS | GK | 1000140001 | 1000149999 |
| | TULOSPALKK. JAKSOTUS | GM | 1000150001 | 1000159999 |
| | VEROJAKSOTUS, PURETT. | GO | 1000160001 | 1000169999 |
| | TALL.SUOJARAH. JAKS. | GQ | 1000170001 | 1000179999 |
| | RYHMÄKOHT.ARVONALENT | GX | 1000180001 | 1000189999 |
| | VEROJAKSOTUS,LOPULL. | GY | 1000190001 | 1000199999 |
| | PÄIVITT.TOS./OKO PKL | SO | 1000200001 | 1000209999 |
| | ALV-VELOITUS | GZ | 1000210001 | 1000219999 |
| | ALV-SIIRTO | ST | 1000220001 | 1000229999 |
| | SOS.KULUVELAN SIIRTO | SR | 1000230001 | 1000239999 |
| | SIJ.OM. PÄIVITT./VAR | SP | 1000240001 | 1000249999 |
| | SIJ.OM TP PURETT./VAR | SQ | 1000250001 | 1000259999 |
| | LOMAP. VARAUS/KUSTP.S | GF | 1000260001 | 1000269999 |
| | SOS.KULUVELAN SIIRTO lopullinen | SY | 1000270001 | 1000279999 |
| | KIINTEISTÖSIJ. PÄIV. | SZ | 1000280001 | 1000289999 |
| | KIINTEISTÖSIJ. PURET | SX | 1000290001 | 1000299999 |
| | ELIMINOINTI BALTIA purettava | MB | 1000300001 | 1000309999 |
| | ELIMINOINTI BALTIA ei-purettava | RC | 1000310001 | 1000319999 |
| | PUH.KULUJEN ALV-OIK. | HD | 1000320001 | 1000329999 |
| | SALDONSIIRTO, EI-PURETTAVA | SJ | 1000330001 | 1000339999 |
| | SALDONSIIRTO, TEM | SN | 1000340001 | 1000349999 |
| | SALDONSIIRTO, MVAT | HI | 1000350001 | 1000359999 |
| | KIINT YHT AVAAVA TASE | QN | 1000360001 | 1000369999 |
| | SISÄISET TOSITTEET | S1 | 1000370001 | 1000379999 |
| | KÄYTTÖOMAISUUS | AA | 1010000001 | 1010999999 RABUCH00 **) |
| | KÄYTTÖOMAISUUS POISTOT | AF | 1011000001 | 1011999999 RAPERB00 **) |
| | KÄYTTÖOMAISUUS VARASTOSALDOK | AG | 1012000001 | 1012999999 |
| | LASKU e-Flow/SAP eliminoitavat | LF | 1021000001 | 1021999999 |
| | LASKU MANUAALINEN eliminoitavat | LM | 1022000001 | 1022999999 |
| | HYVITYSLASKU MANUAALINEN eliminoitavat | HM | 1023000001 | 1023999999 |
| | LASKUN PERUUTUS AUTOMAATTINEN | LP | 1024000001 | 1024999999 |
| | LASKUN MANUAALINEN MAKSU | KA | 1025000001 | 1025999999 |
| | AUTOMAATTISET MAKSUT | KZ | 1026000001 | 1026999999 |
| | LASKU E-Flow/SAP ei eliminoitavat | LG | 1027000001 | 1027999999 |
| | LASKU MANUAALINEN ei eliminoitavat | LN | 1028000001 | 1028999999 |
| | HYVITYSLASKU MANUAALINEN ei eliminoitavat | HN | 1029000001 | 1029999999 |
| | MYNTILASKU MANUAALINEN eliminoitavat | DR | 1030000001 | 1030999999 |
| | HYVITYSLASKU MANUAALINEN eliminoitavat | DG | 1031000001 | 1031999999 |

| Sovellus- tosite ') | Nimi | Tosite- laji | Numerosarja alku | loppu |
|------------------------|---------------------------------------------|-----------------|---------------------|------------|
| | MYYNMILASKUN PERUUTUS | DA | 1032000001 | 1032999999 |
| | HYVITYSLAS.MR EI ELIM. | DH | 1033000001 | 1033999999 |
| | HYVITYSLASKUTUS eliminoitavat | DI | 1034000001 | 1034999999 |
| | LASKUN MAKSU | DZ | 1035000001 | 1035999999 |
| | HYVITYSLASKUTUS ei eliminoitavat | DJ | 1036000001 | 1036999999 |
| | MYYNMILASKU MANUAALINEN ei eliminoitavat | DS | 1037000001 | 1037999999 |
| | MYYNMILASKUTUS eliminoitavat | DT | 1038000001 | 1038999999 |
| | MYYNMILASKUTUS ei eliminoitavat | DU | 1039000001 | 1039999999 |
| | TASAUS | MT | 1040000001 | 1040999999 |
| | MATKALASKU /MATKAMIES | FA | 1041000001 | 1041999999 |
| | KONEKIELISET TILIOTETAPAHTUMAT | FB | 1042000001 | 1042999999 |
| | LUOTTORESKONTRA/KOTIPANKKI | FC | 1043000001 | 1043999999 |
| | JAHA/KOTIPANKKI | FD | 1044000001 | 1044999999 |
| | IFACTOR /OPR | FE | 1045000001 | 1045999999 |
| | IFACTOR /OPR JAKSOTUS | FF, FG | 1046000001 | 1046999999 |
| | SOPRI /OPR | FH | 1047000001 | 1047999999 |
| | SOPRI /OPR JAKSOTUS | FI, FJ | 1048000001 | 1048999999 |
| | LUOTTOTILI /OPR | FK | 1049000001 | 1049999999 |
| | LEASONG OR /OPR | FL | 1050000001 | 1050999999 |
| | VARAINHANKINTA /OPR | FM | 1051000001 | 1051999999 |
| | VARAINHANKINTA /OPR JAKSOTUS | FN, FO | 1052000001 | 1052999999 |
| | DISKONTATUT OSAMAKSUT /OPR | FP | 1053000001 | 1053999999 |
| | DISKONTATUT OSAM. /OPR JAKSOTUS | FQ, FR | 1054000001 | 1054999999 |
| | OIKEUDELLINEN PERINTÄ /OPR | FS | 1055000001 | 1055999999 |
| | OSAMAKSULEASING (VIEW21) /OPR | FT | 1056000001 | 1056999999 |
| | VIEW 21/JAKSOTUKSET | ET | 1057000001 | 1057999999 |
| | VIEW 21/AGIO | EU | 1058000001 | 1058999999 |
| 9900095 | SRJ-TAPAHTUMAT | FU | 1059000001 | 1059999999 |
| | AIRAS-PALKKIOT/AURUM | FV | 1060000001 | 1060999999 |
| | TYÖNANTAJAN ST-MAKSU | FX | 1070000001 | 1070999999 |
| | DIME/SIJ.RAHASTOT | GR | 1071000001 | 1071999999 |
| | OPUSCAPITA/OKO | GU | 1072000001 | 1072999999 |
| | ANALYSTE | IE | 1073000001 | 1073999999 |
| | MYYNMILASKU/KIPINÄ | DB | 1074000001 | 1074999999 |
| | LASKUN MANUMAKS/OPKK | DY | 1075000001 | 1075999999 |
| | TEM MATKALASKUT | MK | 1076000001 | 1076999999 |
| | VIRO MANU PÄIVITT. | JS | 1077000001 | 1077999999 |
| | VIRO MANU TP PYSYVÄ | JV | 1078000001 | 1078999999 |
| | VIRO MANU TP PERUUT. | JX | 1079000001 | 1079999999 |
| | LATVIA MANU PÄIVITT. | JT | 1080000001 | 1080999999 |
| | LATVIA MANU TP PYS. | JY | 1081000001 | 1081999999 |
| | LATVIA MANU TP PER. | JZ | 1082000001 | 1082999999 |
| | LIETTUA MANU PÄIVITT | JU | 1083000001 | 1083999999 |
| | LIETTUA MANU TP PYS. | KB | 1084000001 | 1084999999 |
| | LIETTUA MANU TP PER. | KC | 1085000001 | 1085999999 |
| | LOMAPALKAT, OSTOLASKU | LL | 1086000001 | 1086999999 |
| | LOMAPALKAT, MYYNMILASKU | DL | 1087000001 | 1087999999 |
| | JAKSOTUSAJO, SAPIin man. jaksotus -toiminto | MA | 1088000001 | 1088999999 |
| | ACQUIRING-PALKKIOT, OR | KY | 1089000001 | 1089999999 |
| | ACQUIRING-PALKKIOT, MR | DE | 1090000001 | 1090999999 |
| | AGIOARVOSTUS | SG | 1091000001 | 1091999999 |
| | ACQUIRING | KQ | 1092000001 | 1092999999 |
| 9930004 | CAL PÄIVITTÄISET VIENNIT | RF | 1093000001 | 1093999999 |
| 9930005 | CAL PÄIVITTÄISET VIENNIT | RF | 1093000001 | 1093999999 |
| 9930006 | CAL PÄIVITTÄISET VIENNIT | RF | 1093000001 | 1093999999 |
| 9930007 | CAL PÄIVITTÄISET VIENNIT | RF | 1093000001 | 1093999999 |
| 9930008 | CAL PÄIVITT. TASEEN ULKOP. | RH | 1094000001 | 1094999999 |
| 9930106 | CAL KK-VAIHTEEN VIENNIT | RG | 1095000001 | 1095999999 |
| 9930107 | CAL KK-VAIHTEEN VIENNIT | RG | 1095000001 | 1095999999 |
| 9930108 | CAL KK-VAIHTEEN TASEEN ULKOP. | RI | 1096000001 | 1096999999 |
| 9900048 | LISÄOSUUSPÄÄOMA | HB | 1097000001 | 1097999999 |
| | BONUSKERTYMÄ/CLEARING, OR | LK | 1098000001 | 1098999999 |
| | BONUSKERTYMÄ/CLEARING, MR | DK | 1099000001 | 1099999999 |
| 9900049 | PERINNÄN LIITTYMÄ | HC | 1100000001 | 1100999999 |
| 9940004 | LJR ANTOLAINAUS | MC | 1101000001 | 1101999999 |
| 990053 | Banksyst päivittäiset | JD | 1102000001 | 1102999999 |
| 990064 | BLV PÄIVITTÄISET | JM | 1103000001 | 1103999999 |
| 990067 | BLT PÄIVITTÄISET | JP | 1104000001 | 1104999999 |
| | Bonuskäyttö toinen op, MR | DO | 1105000001 | 1105999999 |
| | Bonuskäyttö toinen op, OR | LO | 1106000001 | 1106999999 |
| | Equens/Debit-kortit | HF | 1107000001 | 1107999999 |
| | Ariba tilaus eliminoitava | LU | 1108000001 | 1108999999 |
| | Ariba ei tilausta eliminoitava | LV | 1109000001 | 1109999999 |
| | Ariba tilaus ei-eliminoitava | LX | 1110000001 | 1110999999 |
| | Ariba ei tilausta ei-eliminoitava | LY | 1111000001 | 1111999999 |
| | Ariba peruustosite | LZ | 1112000001 | 1112999999 |
| | ACQUIRING/HALTI | HG | 1113000001 | 1113999999 |
| | SAANA/M2 | HJ | 1114000001 | 1114999999 |
| | VAM päivittäiset | HK | 1115000001 | 1115999999 |
| | VAM kk-vaihte | HL | 1116000001 | 1116999999 |

| Sovellus- tosite ') | Nimi | Tosite- laji | Numerosarja | |
|------------------------|----------------------|-----------------|-------------|------------|
| | | | alku | loppu |
| 12999 | ENTRA | EN | 1299900001 | 1299999999 |
| | TEKNINEN FD EI ELIM. | Z9 | 2010000001 | 2010999999 |
| | KASSAKP. LIITT./OPHV | NA | 3010000001 | 3010999999 |
| | HK KORVAUS KKP./OPHV | NB | 3011000001 | 3011999999 |
| | OIVA KON./OPHV | NC | 3012000001 | 3012999999 |
| | TUOTTOTURVA KON/OPHV | ND | 3013000001 | 3013999999 |
| | LAINATURVA KON./OPHV | NE | 3014000001 | 3014999999 |
| | HENKILÖV.KORV K/OPHV | NF | 3015000001 | 3015999999 |
| | RYHMÄVAK. KON./OPHV | NG | 3016000001 | 3016999999 |
| | IF RYHMÄELÄK K./OPHV | NH | 3017000001 | 3017999999 |
| | MOOTTORIAJ. KON/OPHV | NI | 3018000001 | 3018999999 |
| | VAHINKOVAK. KON/OPHV | NJ | 3019000001 | 3019999999 |
| | HENKILÖVAK. KON/OPHV | NK | 3020000001 | 3020999999 |
| | TAPATURMA KON./OPHV | NL | 3021000001 | 3021999999 |
| | KIINT.VUOKRAT K/OPHV | NM | 3022000001 | 3022999999 |
| | VSM KON./OPHV | NN | 3023000001 | 3023999999 |
| | MITTATURVA KON./OPHV | NO | 3024000001 | 3024999999 |
| | LÄHTEVÄ RAHA L./OPHV | NP | 3025000001 | 3025999999 |
| | TULEVA RAHA L./OPHV | NQ | 3026000001 | 3026999999 |
| | TKV KON./OPHV | NR | 3027000001 | 3027999999 |
| | HK KORVAUS KON./OPHV | NS | 3028000001 | 3028999999 |
| | AULI KON./OPHV | NT | 3029000001 | 3029999999 |
| | RATTI KON./OPHV | NU | 3030000001 | 3030999999 |
| | RAKENNUSVIRHE K/OPHV | NV | 3031000001 | 3031999999 |
| | SULKA KON./OPHV | NX | 3032000001 | 3032999999 |
| | MATKAVAKUUTUS K/OPHV | NY | 3033000001 | 3033999999 |
| | KASKO KON./OPHV | OA | 3034000001 | 3034999999 |
| | ESINEVAK.YKS. K/OPHV | OB | 3035000001 | 3035999999 |
| | TAKAUSVAKUUTUS/OPHV | OC | 3036000001 | 3036999999 |
| | SULKAN EPÄV.VAH/OPHV | OD | 3037000001 | 3037999999 |
| | RESK.SAATAVALL./OPHV | OE | 3038000001 | 3038999999 |
| | YT KORVAUS KKP./OPHV | OF | 3039000001 | 3039999999 |
| | PERUUTUS/OPHV LIITT. | NZ | 3100000001 | 3109999999 |

PLA-tositelajit

| | | | |
|----------------------|----|------------|------------|
| Kirjanpitosite | AB | 3204000000 | 3204999999 |
| Täsmäytyspääkirja | AC | 3205000000 | 3205999999 |
| Käyttöom.konversio | AK | 3206000000 | 3206999999 |
| Käyttöom.kirj: netto | AN | 3207000000 | 3207999999 |
| Ratti Kkp. | C3 | 3208000000 | 3208999999 |
| VSM Kkp. | C4 | 3209000000 | 3209999999 |
| HK Korvaus Muis. | DC | 3210000000 | 3210999999 |
| EK Korvaus Muis. | DD | 3211000000 | 3211999999 |
| Manuaalipal. Muis. | DM | 3212000000 | 3212999999 |
| Auli Muis. | E1 | 3213000000 | 3213999999 |
| Oiva Muis. | E2 | 3214000000 | 3214999999 |
| Ratti Muis. | E3 | 3215000000 | 3215999999 |
| Tuottoturva Muis. | E4 | 3216000000 | 3216999999 |
| Mittaturva Muis. | E6 | 3217000000 | 3217999999 |
| Ryhmävakuutus Muis. | E7 | 3218000000 | 3218999999 |
| Rakennusvirhe Muis. | E8 | 3219000000 | 3219999999 |
| IF Ryhmäeläke Muis. | E9 | 3220000000 | 3220999999 |
| Ulkoinen numero | EX | 3221000000 | 3221999999 |
| Ratti Muis. | F3 | 3222000000 | 3222999999 |
| VSM Muis. | F4 | 3223000000 | 3223999999 |
| IF Ilm. eläke Muis. | F9 | 3224000000 | 3224999999 |
| As.miesp.m.liit.jaks | H1 | 3226000000 | 3226999999 |
| Sonet.vak.pal.jaks.l | H2 | 3227000000 | 3227999999 |
| Asiamiehet | HA | 3228000000 | 3228999999 |
| Palkansaajat | HE | 3229000000 | 3229999999 |
| Hallintoehenkilöt | HH | 3230000000 | 3230999999 |
| Tilapäispalkkionsaaj | HT | 3231000000 | 3231999999 |
| Investointityönumero | IP | 3232000000 | 3232999999 |
| Toimittajat - hyvät. | KG | 3233000000 | 3233999999 |
| Kiint.hall.järj.liit | KH | 3234000000 | 3234999999 |
| Toimittajat - netto | KN | 3235000000 | 3235999999 |
| Kiint.osakejärj | KO | 3236000000 | 3236999999 |
| Tilien ylläpito | KP | 3237000000 | 3237999999 |
| Toimittajat - lasku | KR | 3238000000 | 3238999999 |
| Kiint.sähkönl.liitt | KS | 3239000000 | 3239999999 |
| Laskut, IP,ulkopuoli | LB | 3240000000 | 3240999999 |
| Laji/toimintoj.kirj. | LT | 3241000000 | 3241999999 |
| ML-tilitys | ML | 3242000000 | 3242999999 |
| Regressilask. Kon. | MQ | 3243000000 | 3243999999 |
| JV-Simmer Kon.(tulev | MS | 3244000000 | 3244999999 |

| Sovellus- tosite ') | Nimi | Tosite- laji | Numerosarja | |
|------------------------|----------------------------|-----------------|-------------|------------|
| | | | alku | loppu |
| | Ratti Kon. | N3 | 3245000000 | 3245999999 |
| | IF ilm. eläk Kon. | N9 | 3246000000 | 3246999999 |
| | EU Korvaus Kkp. | OG | 3247000000 | 3247999999 |
| | Henkivak.korvau Kkp. | OH | 3248000000 | 3248999999 |
| | Tapaturma Kkp. | OI | 3249000000 | 3249999999 |
| | MA korvaus Kkp. | OJ | 3250000000 | 3250999999 |
| | Takaus.korvaus Kkp. | OK | 3251000000 | 3251999999 |
| | Sulkan epäv.vah. Kkp | OL | 3252000000 | 3252999999 |
| | TKV Muis. | OM | 3253000000 | 3253999999 |
| | Moottorijon. Muis. | ON | 3254000000 | 3254999999 |
| | Sulka Muis. | OO | 3255000000 | 3255999999 |
| | Matkavakuutus Muis. | OP | 3256000000 | 3256999999 |
| | Vahinkovakuutus Muis | OQ | 3257000000 | 3257999999 |
| | Henkilövakuutus Muis | OR | 3258000000 | 3258999999 |
| | Tapaturma Muis. | OS | 3259000000 | 3259999999 |
| | Kasko Muis. | OT | 3260000000 | 3260999999 |
| | Ratti maksusop. Muis | OU | 3261000000 | 3261999999 |
| | Esinevak.yks. Muis. | OV | 3262000000 | 3262999999 |
| | Takausvakuutus Muis. | OW | 3263000000 | 3263999999 |
| | Sulkan epäv.vah Muis | OX | 3264000000 | 3264999999 |
| | Regressilask. Muis. | OY | 3265000000 | 3265999999 |
| | Tuleva raha Muis. | OZ | 3266000000 | 3266999999 |
| | Palkk. as.m.liitt.ja | P1 | 3267000000 | 3267999999 |
| | MA korvaus Muis. | PB | 3268000000 | 3268999999 |
| | Sulkan epäv.vah Muis | PC | 3269000000 | 3269999999 |
| | Henkivak.korvau Muis | PD | 3270000000 | 3270999999 |
| | Tapaturma Muis. | PF | 3271000000 | 3271999999 |
| | Takaus.korvaus. Muis | PG | 3272000000 | 3272999999 |
| | YT Korvaus Muis. | PH | 3273000000 | 3273999999 |
| | JV-Simmer Muistio | PI | 3274000000 | 3274999999 |
| | MA korvaus Kon. | PJ | 3275000000 | 3275999999 |
| | Tapaturma Kon. | PL | 3276000000 | 3276999999 |
| | Takaus,korvaus Kon. | PM | 3277000000 | 3277999999 |
| | YT Korvaus Kon. | PN | 3278000000 | 3278999999 |
| | JV-Simmer Kon.(lähte | PO | 3279000000 | 3279999999 |
| | ATK-palv.vel.liitt | PP | 3280000000 | 3280999999 |
| | Hinnanmuutos | PR | 3281000000 | 3281999999 |
| | EU Korvaus Kon. | PS | 3282000000 | 3282999999 |
| | EK Korvaus Kon. | PT | 3283000000 | 3283999999 |
| | Päätetapahtum.liitt | PU | 3284000000 | 3284999999 |
| | ATK-palv.vel. levyti | PW | 3285000000 | 3285999999 |
| | Systeemipalv.vel.lii | PX | 3286000000 | 3286999999 |
| | Työasemaveloitukset | PY | 3287000000 | 3287999999 |
| | S-laskutus, Elisa | PZ | 3288000000 | 3288999999 |
| | Sulkan epäv.vah. Kon | QA | 3289000000 | 3289999999 |
| | EK Korvaus Kkp. | QB | 3290000000 | 3290999999 |
| | Cross-company korot | QC | 3291000000 | 3291999999 |
| | EU korvaus muis. | QD | 3292000000 | 3292999999 |
| | Hyvitys - nettosuor. | RA | 3293000000 | 3293999999 |
| | Ostolasku | RE | 3294000000 | 3294999999 |
| | Lask.vast.otto netto | RN | 3295000000 | 3295999999 |
| | Laskun siirto | RV | 3296000000 | 3296999999 |
| | SIJ/KTÖ JAKO | SK | 3297000000 | 3297999999 |
| | Jälkikirjaustosite | SU | 3298000000 | 3298999999 |
| | Tiedonsiirto | UE | 3299000000 | 3299999999 |
| | Maksukirjaus | ZP | 3305000000 | 3305999999 |
| | Pankki - täsmäytys | ZR | 3306000000 | 3306999999 |
| | Maksu per shekki | ZS | 3307000000 | 3307999999 |
| | Maksuselvitys | ZV | 3308000000 | 3308999999 |
| | INV.TILAUSTEN PURKU | QE | 3309000000 | 3309999999 |
| | Tuottoturva man. peruut | 14 | 3310000000 | 3310999999 |
| | Lainaturva man. peruut | 15 | 3311000000 | 3311999999 |
| | Mittaturva man. peruut | 16 | 3312000000 | 3312999999 |
| | Auli man. peruut | 11 | 3313000000 | 3313999999 |
| | ryhmävak man. peruut | 17 | 3314000000 | 3314999999 |
| | Rak.virhevak. man. peruut | 18 | 3315000000 | 3315999999 |
| | Oiva man. peruut | 12 | 3316000000 | 3316999999 |
| | Sulka evl man. peruut | 1P | 3317000000 | 3317999999 |
| | Sulka man. peruut | 1C | 3318000000 | 3318999999 |
| | Matkavak. man. peruut | 1D | 3319000000 | 3319999999 |
| | Vahinkovak. man. peruut | 1E | 3320000000 | 3320999999 |
| | M.ajoneuvovak. man. peruut | 1A | 3321000000 | 3321999999 |
| | Henkilövak. man. peruut | 1F | 3322000000 | 3322999999 |
| | Tapaturmavak. man. peruut | 1G | 3323000000 | 3323999999 |
| | Kaskovak. man. peruut | 1I | 3324000000 | 3324999999 |
| | Ratti man. peruut | 13 | 3325000000 | 3325999999 |
| | Ratti maksusop. man peruut | 1J | 3326000000 | 3326999999 |
| | Esinevak. yks. man. peruut | 1M | 3327000000 | 3327999999 |
| | Takausvak. man. peruut | 1N | 3328000000 | 3328999999 |
| | EK Korvaus man. peruut | 19 | 3329000000 | 3329999999 |

| Sovellus- tosite ') | Nimi | Tosite- laji | Numerosarja | |
|------------------------|------------------------------------------------|-----------------|-------------|------------|
| | | | alku | loppu |
| | Ratti 2 man. peruut | 1B | 3330000000 | 3330999999 |
| | Takaus korv. man peruut | 1H | 3331000000 | 3331999999 |
| | JV-Simmer man peruut | 1K | 3332000000 | 3332999999 |
| | JV-Simmer muist m pe | 1S | 3333000000 | 3333999999 |
| | Korkki TA | QF | 3334000000 | 3334999999 |
| | Korkki YT | QG | 3335000000 | 3335999999 |
| | Korkki EU | QH | 3336000000 | 3336999999 |
| | Korkki EK | QI | 3337000000 | 3337999999 |
| | Korkki YA | QJ | 3338000000 | 3338999999 |
| | Korkki MK | QK | 3339000000 | 3339999999 |
| | Korkki manuaalitosite | QL | 3340000000 | 3340999999 |
| | KORKKI PV MANUAALITOS. | QM | 3341000000 | 3341999999 |
| | Flex maksutulo, koneellinen | K1 | 3342000000 | 3342999999 |
| | Flex maksutulo, manuaalinen kirjaus | K2 | 3343000000 | 3343999999 |
| | Flex korvaukset, koneellinen | K3 | 3344000000 | 3344999999 |
| | Flex korvaukset, manuaalinen kirjaus | K4 | 3345000000 | 3345999999 |
| | Flex manuaalinen peruuntuva | K5 | 3346000000 | 3346999999 |
| | Flex Eurocenter korvaukset, koneellinen | K6 | 3347000000 | 3347999999 |
| | Flex Eurocenter korvaukset, manuaalinen | K7 | 3348000000 | 3348999999 |
| 500 | MARKKATOSITEMUUNTO | TF | 5000000001 | 5000999999 |
| 501 | MARKKATOSITEMUUNTO | TF | 5000000001 | 5000999999 |
| 502 | MARKKATOSITEMUUNTO | TF | 5000000001 | 5000999999 |
| 503 | MARKKATOSITEMUUNTO | TF | 5000000001 | 5000999999 |
| 504 | MARKKATOSITEMUUNTO | TF | 5000000001 | 5000999999 |
| 505 | MARKKATOSITEMUUNTO | TF | 5000000001 | 5000999999 |
| 506 | MARKKATOSITEMUUNTO | TF | 5000000001 | 5000999999 |
| 507 | MARKKATOSITEMUUNTO | TF | 5000000001 | 5000999999 |
| 508 | MARKKATOSITEMUUNTO | TF | 5000000001 | 5000999999 |
| 509 | MARKKATOSITEMUUNTO | TF | 5000000001 | 5000999999 |
| 040 | JÄSENLUOTTOVAKUUTUS | TA | 5040000001 | 5040999999 |
| 050 | ASUNTOSÄÄSTÖPALKKIOT | TB | 5050000001 | 5050999999 |
| 060 | ELÄKEKASSA | TC | 5060000001 | 5060999999 |
| 061 | ELÄKEKASSA | TC | 5060000001 | 5060999999 |
| 080 | OP-LUOTOT | TD | 5080000001 | 5080999999 |
| 084 | ALV-MAKSUT | TE | 5084000001 | 5084999999 |
| 510 | TOSITEMUUNTO | TG | 5100000001 | 5100999999 |
| 610 | ULTRA VALUUTANVAIHTO | TX | 6100000001 | 6100999999 |
| 613 | ZVS-MAKSUT/OKO | TH | 6130000001 | 6130999999 |
| 614 | ZVS-MAKSUT/OKO | TH | 6130000001 | 6130999999 |
| 615 | PSE/PE-MAKSUT/OKO | TZ | 6150000001 | 6150999999 |
| 616 | PSE/PE-MAKSUT/OKO | TZ | 6150000001 | 6150999999 |
| 620 | FORSE | TI | 6200000001 | 6200999999 |
| 621 | SDD SEPA SUORAVELOITUS | RB | 6210000001 | 6210999999 |
| 624 | AQUARIUS/OKO | GP | 6240000001 | 6240999999 |
| 625 | VIEW/PÄIVITYKSET | TJ | 6250000001 | 6250999999 |
| 628 | DPS/OPTO-TAPAHTUMAT | RZ | 6280000001 | 6280999999 |
| 631 | SEKKILUNASTUKSET (USKI) | TK | 6310000001 | 6310999999 |
| 632 | SEKKILUNASTUKSET (USKI) | TK | 6310000001 | 6310999999 |
| 633 | PANKKITAKAUKSET | TL | 6330000001 | 6330999999 |
| 634 | OKOBANKEN | TM | 6340000001 | 6340999999 |
| 635 | OKOBANKEN | TM | 6340000001 | 6340999999 |
| 636 | REMBURSSIT JA PERITTÄVÄT | TN | 6360000001 | 6360999999 |
| 637 | REMBURSSIT JA PERITTÄVÄT | TN | 6360000001 | 6360999999 |
| 638 | DPS PÄIVITTÄISET | KU | 6380000001 | 6380999999 |
| 639 | DPS TASEEN ULKOPUOL. | KV | 6390000001 | 6390999999 |
| 640 | LÄHTEVÄT MAKSUMÄÄRÄYKSET | TO | 6400000001 | 6400999999 |
| 641 | LÄHTEVÄT MAKSUMÄÄRÄYKSET | TO | 6400000001 | 6400999999 |
| 642 | LÄHTEVÄT MAKSUMÄÄRÄYKSET | TO | 6400000001 | 6400999999 |
| 643 | LÄHTEVÄT MAKSUMÄÄRÄYKSET | TO | 6400000001 | 6400999999 |
| 644 | LÄHTEVÄT MAKSUMÄÄRÄYKSET | TO | 6400000001 | 6400999999 |
| 645 | LÄHTEVÄT MAKSUMÄÄRÄYKSET | TO | 6400000001 | 6400999999 |
| 646 | LÄHTEVÄT MAKSUMÄÄRÄYKSET | TO | 6400000001 | 6400999999 |
| 647 | TULEVAT MAKSUMÄÄRÄYKSET | TP | 6530000001 | 6530999999 |
| 648 | TULEVAT MAKSUMÄÄRÄYKSET | TP | 6530000001 | 6530999999 |
| 649 | LÄHTEVÄT MAKSUMÄÄRÄYKSET | TO | 6400000001 | 6400999999 |
| 653 | TULEVAT MAKSUMÄÄRÄYKSET | TP | 6530000001 | 6530999999 |
| 654 | TULEVAT MAKSUMÄÄRÄYKSET | TP | 6530000001 | 6530999999 |
| 657 | ULKOMAISET SEKKILUNASTUKSET | TU | 6570000001 | 6570999999 |
| 658 | ULKOMAISET SEKKILUNASTUKSET | TU | 6570000001 | 6570999999 |
| 659 | ULKOMAISET SEKKILUNASTUKSET | TU | 6570000001 | 6570999999 |
| 660 | MATKASHEKIT | TQ | 6600000001 | 6600999999 |
| 663 | Ultra/ Henki Aquarius VIRO | KF | 6630000001 | 6630999999 |
| 665 | BANKGIRO | TV | 6650000001 | 6650999999 |
| 666 | RPM (Rahanpesun estämisen keskeytyskirjaukset) | KX | 6660000001 | 6660999999 |
| 667 | RPM/EUR | RM | 6670000001 | 6670999999 |
| 670 | VALUUTTAPÄÄKASSA | TR | 6710000001 | 6710999999 |

| Sovellus- tosite ') | Nimi | Tosite- laji | Numerosarja | |
|------------------------|-------------------------------------------|-----------------|-------------|--------------------------------|
| | | | alku | loppu |
| 671 | SETELIKAUPAT | TR | 6710000001 | 6710999999 |
| 672 | VALUUTTAPÄÄKASSA | TR | 6710000001 | 6710999999 |
| 673 | VALUUTTAPÄÄKASSA | TR | 6710000001 | 6710999999 |
| 674 | BOND/REPO PÄIVITTÄISET | TS | 6740000001 | 6740999999 |
| 675 | BOND ARVOSTUKSET | XV | 6750000001 | 6750999999 |
| 691 | TOSITEMUUNTO (TOSMU) | TT | 6910000001 | 6910999999 |
| 692 | TOSITEMUUNTO (TOSMU) | TT | 6910000001 | 6910999999 |
| 693 | TOSITEMUUNTO (TOSMU) | TT | 6910000001 | 6910999999 |
| 694 | TOSITEMUUNTO (TOSMU) | TT | 6910000001 | 6910999999 |
| 695 | TOSITEMUUNTO (TOSMU) | TT | 6910000001 | 6910999999 |
| 696 | TOSITEMUUNTO (TOSMU) | TT | 6910000001 | 6910999999 |
| 697 | TOSITEMUUNTO (TOSMU) | TT | 6910000001 | 6910999999 |
| 698 | TOSITEMUUNTO (TOSMU) | TT | 6910000001 | 6910999999 |
| 699 | TOSITEMUUNTO (TOSMU) | TT | 6910000001 | 6910999999 |
| | TYÖASEMATOSITTEET | TY | 9000000001 | 9099999999 |
| 9900016 | USKI ULKOM SHEKKIEN LUNASTUS | BQ | 9701600001 | 9701699999 |
| 990005 | LÄHTEVÄ CLEARING (AAMU) | VB | 9900500001 | 9900599999 |
| 990007 | Prepaid rsk-tapahtumat | KJ | 9900070001 | 9900079999 |
| 9900001 | OTTOLAINAUS | BA | 9900100001 | 9900199999 OT003/OTORP002 |
| 990001 | OTTOLAINAUS | BA | 9900100001 | 9900199999 |
| 9900002 | ANTOLAINAUS | BD | 9900200001 | 9900299999 AMR972 |
| 9900030 | OVY:N LUOTTOVAKUUTUKSET | EJ | 9900300001 | 9900309999 |
| 9900031 | OVY:N KORVAUS&VARAUS | GE | 9900310001 | 9900319999 |
| 9900032 | ABASEC/OPSTOCK | GL | 9900320001 | 9900329999 |
| 9900004 | PANKKITAKAUS | BF | 9900400001 | 9900499999 ATRR009 |
| 990004 | MTL TAPAHTUMAT / MAKSULIIKE | VA | 9900400001 | 9900499999 |
| 9900005 | LÄHETETYT ATK-VÄLITYKSET | BG | 9900500001 | 9900599999 MGKR2005, MGKR2006 |
| 9900006 | SAAPUNEET ATK-VÄLITYKSET | BH | 9900600001 | 9900699999 MGKR2001 |
| 9900007 | SELVITETTÄVÄT ATK-VÄLITYKSET | BI | 9900700001 | 9900799999 MGKR2002 |
| 9900008 | PÄÄKIRJATAHAHTUMAT | BJ | 9900800001 | 9900899999 MGKR2004 |
| 9900009 | SAAPUNEET PIKASIIROT | BK | 9900900001 | 9900999999 MGR5150 |
| 990009 | SAAPUVA CLEARING 31.12.1997 ALKAEN (AAMU) | VE | 9900900001 | 9900999999 |
| 990010 | POPS BRUTTOCLEARING 16.12.1997 ALKAEN | VF | 9901000001 | 9901099999 |
| 9900005 | LÄHETETYT ATK-VÄLITYKSET / OKO | EK | 9901100001 | 9901199999 |
| 990012 | AGIOT /VALUUTTAKASSA | VG | 9901200001 | 9901299999 |
| 9900013 | ERIKOISLAINAT | CG | 9901300001 | 9901399999 |
| 990013 | ERIKOISLAINAT | CG | 9901300001 | 9901399999 |
| 9900014 | VALUUTTAKIRJANPITO | EE | 9901400001 | 9901499999 MV29K |
| 990014 | VALUUTTAKASSA 24.2.1997 ALKAEN | EE | 9901400001 | 9901499999 OTALPKT |
| 9900015 | ANTOLAINAUS /ALPER | BP | 9901500001 | 9901599999 |
| 990015 | AUTOMAATTIKIRJAUS / ALPER 18.11.94 ALKAEN | BP | 9901500001 | 9901599999 |
| 9900016 | USKI ULKOM SHEKKIEN LUNASTUS | BQ | 9901600001 | 9901699999 op.t, 7880: USLR610 |
| 990016 | CLEARING 30.10.98 (YÖ) | VH | 9901600001 | 9901699999 |
| 990017 | CLEARING 30.10.98 (YÖ) | VI | 9901700001 | 9901799999 |
| 9900018 | MATKAVALUUTTA | BL | 9901800001 | 9901899999 MAVRMTIK |
| | MATKAV. (MAVA) VIERAAT SEKIT JA | | | |
| 990018 | MATKASEKIT | BL | 9901800001 | 9901899999 |
| 9900019 | MATKAVALUUTTA/AGIO | BM | 9901900001 | 9901999999 MAVRATIK |
| 990019 | AGIOT (MAVA) | BM | 9901900001 | 9901999999 |
| 990020 | OPICS (PÄIVITTÄINEN) (OC) | VJ | 9902000001 | 9902099999 |
| 990022 | OPICS (PÄIVITTÄINEN) (OC) | VJ | 9902000001 | 9902099999 |
| 990023 | OPICS (PÄIVITTÄINEN) (OC) | VJ | 9902000001 | 9902099999 |
| 990024 | OPICS (PÄIVITTÄINEN) (OC) | VJ | 9902000001 | 9902099999 |
| 990025 | OPICS (PÄIVITTÄINEN) (OC) | VJ | 9902000001 | 9902099999 |
| 990122 | OPICS (PÄIVITTÄINEN) (OC) | VJ | 9902000001 | 9902099999 |
| 990123 | OPICS (PÄIVITTÄINEN) (OC) | VJ | 9902000001 | 9902099999 |
| 990124 | OPICS (PÄIVITTÄINEN) (OC) | VJ | 9902000001 | 9902099999 |
| 9900021 | OP:N TILIT OKOSSA | BS | 9902100001 | 9902199999 PR002 |
| 990021 | OPICS (KK-VAIHDE PYSYVÄT KIRJAUKSET) | VK / VL | 9902100001 | 9902199999 |
| 9900006 | SAAPUNEET ATK-VÄLITYKSET / OKO | EL | 9902200001 | 9902299999 |
| 9900008 | PÄÄKIRJATAHAHTUMAT / OKO | EM | 9902300001 | 9902399999 |
| | PERINTÄ- JA KORVAUSJÄRJESTELMÄ (PKJ) | | | |
| 9900241 | OVY | EQ | 9902410001 | 9902419999 |
| 9900242 | PANKKIKOHTAISET VAKUUTUKSET (PKV) OVY | ER | 9902420001 | 9902429999 |
| 9900243 | PANKKIKOHTAISET VAKUUTUKSET (PKV) OVR | ES | 9902430001 | 9902439999 |
| 9900025 | RAHAHUOLTO | EG | 9902500001 | 9902599999 |
| 9900026 | LUNASTETUT OKON SEKIT | BV | 9902600001 | 9902699999 MGKR2003 |
| 990026 | LUNASTETUT OKON SEKIT | BV | 9902600001 | 9902699999 |
| | WINRESK | EO | 9902700001 | 9902799999 |
| 990028 | KAPULA PÄIVITT./OKO | GS | 9902800001 | 9902899999 |
| 990029 | KAPULA ARVOSTUS/OKO | GT | 9902900001 | 9902999999 |
| 990030 | ASLA/SIIRTYVÄT/OHMO | GD | 9903000001 | 9903099999 |
| 990031 | ASLA | VM | 9903100001 | 9903199999 |
| 990032 | ASLA / SIIRTYVÄT | VN / VO | 9903200001 | 9903299999 |

| Sovellus- tosite ') | Nimi | Tosite- laji | Numerosarja | |
|------------------------|----------------------------------------------------|-----------------|-------------|-----------------------------|
| | | | alku | loppu |
| 990033 | ASLA/OHMO | GC | 9903300001 | 9903399999 |
| 990034 | UTU/PALKKIOT | IF | 9903400001 | 9903499999 |
| 9900035 | POPS/LUNASTAMATTOMAT SEKIT YLI 10V | IG | 9903500001 | 9903599999 |
| 9900036 | PKJ JÄLKIPER. SUORIT | IH | 9903600001 | 9903699999 |
| 990036 | ELE PÄIVITTÄISET VIENNIIT | JA | 9903700001 | 9903799999 |
| 990037 | ELE TAUP VIENNIIT | JB | 9903800001 | 9903899999 |
| 990038 | ELE PERUUTETTAVAT TILINPÄÄTÖSVIENNIIT | JC | 9903900001 | 9903999999 |
| 990041 | KIRJAUSYHTEENVETO/RAHAHUOLTO | VP | 9904100001 | 9904199999 |
| 9900042 | PLATINAJÄRJESTELMÄ | BW | 9904200001 | 9904299999 BJER122 |
| 990042 | KIRJAUSYHTEENVETO/RAHAHUOLTO (UUSI) | VQ | 9904200001 | 9904299999 |
| 9900043 | CLARITY, sisäinen ICT työ (ei peruutettava) | RD | 9904300001 | 9904399999 |
| 990044 | DEVON, 30.6.99 | VR | 9904400001 | 9904499999 |
| 990045 | DEVON, 30.6.99 | VS | 9904500001 | 9904599999 |
| 990046 | DEVON, 30.6.99 | VT | 9904600001 | 9904699999 |
| 990047 | DEVON, 30.6.99 | VU | 9904700001 | 9904799999 |
| 9900050 | PALKKAT | BY | 9905000001 | 9905099999 (***) |
| 9900052 | LOMAPALKKAVELAT | GV | 9905200001 | 9905299999 (***) |
| 990054 | Banksyst kk/tp-päätös | JE | 9905900001 | 9905999999 |
| 990055 | Banksyst taseen ulkopuoliset (jos tarvitaan) | JI | 9905500001 | 9905599999 |
| 990056 | TRADING TERMIINIEN ARVOSTUSTULOS (EI PERUUTETTAVA) | VX | 9905600001 | 9905699999 |
| 990057 | RJ PÄIVITTÄISET | JF | 9905700001 | 9905799999 |
| 990058 | RJ SIIRTYVÄT | JG | 9905800001 | 9905899999 |
| 9900060 | VALUUTTATILIT | BZ | 9906000001 | 9906099999 |
| 990060 | VALUUTTAOTTOLAINAUS | BZ | 9906000001 | 9906099999 |
| 9900061 | VALUUTTATILIT / AGIOT | CA | 9906100001 | 9906199999 DARRAGI/OVARP002 |
| 990061 | VALUUTTAOTTOLAINAUS /AGIOT | CA | 9906100001 | 9906199999 |
| 9900062 | VALUUTTATILIT/SIIRTYVÄ KORKO | CB,CC | 9906200001 | 9906299999 DARRASK/OVARP002 |
| 990062 | VALUUTTAOTTOLAINAUS/SIIRTYVÄT ERÄT | CB / CC | 9906200001 | 9906299999 |
| 9900063 | LÄHTEVÄT ULKOMAAN MAKSUT | CD | 9906300001 | 9906399999 LUMR124 |
| 990065 | BLV TILINP. PYSYVÄ | JN | 9906500001 | 9906599999 |
| 990066 | BLV TP PERUUTETTAVA | JO | 9906600001 | 9906699999 |
| 990068 | BLT TILINP. PYSYVÄ | JQ | 9906800001 | 9906899999 |
| 990069 | BLT TP PERUUTETTAVA | JR | 9906900001 | 9906999999 |
| 9900070 | SÄILYTYSPALKKIOT | CE | 9907000001 | 9907099999 |
| | SÄILYTYSPALKKIOLAKUTUS 2.11.94 ALKAEN | | | |
| 990070 | (KESÄ.- JA JOULUK) | CE | 9907000001 | 9907099999 |
| 9900071 | ARVOPAPREIDEN MYYNTIPALKKIOT | CF | 9907100001 | 9907199999 |
| | JVK.MERKINTÄ/ARVOPAPEREIDEN | | | |
| 990071 | VÄL.PALKKIOT | CF | 9907100001 | 9907199999 |
| 990072 | BOND/JVK/EI KÄYTÖSSÄ | VZ | 9907200001 | 9907299999 |
| 990073 | BOND/S. KOROT. PÄIV./EI KÄYTÖSSÄ | UC | 9907300001 | 9907399999 |
| 990074 | BOND/ARV. KK. L./EI KÄYTÖSSÄ | UD | 9907400001 | 9907499999 |
| 990075 | BOND/HINTAERO PÄIV./EI KÄYTÖSSÄ | UF | 9907500001 | 9907599999 |
| 990076 | Prepaid maksutapahtumat | KK | 9907600001 | 9907699999 |
| 990077 | REPO NORMAALIKIRJAUKSET/EI KÄYTÖSSÄ | YA | 9907700001 | 9907799999 |
| 9900078 | MAKSULIIKETILIN KATESIIRTO | EC | 9907800001 | 9907899999 OKO/PR93 |
| 990078 | KATESIIRTO OTTO/OPTO | YB | 9907800001 | 9907899999 |
| 990079 | BOND/ARVOPÄIVÄKIRJAUKSET | YC | 9907900001 | 9907999999 |
| 9900080 | SIIJITUSRESKONTRA/OVC | GJ | 9908000001 | 9908099999 |
| 9900081 | KORJAUSTOSITELAJI | CH | 9908100001 | 9908199999 |
| 9900082 | HALTIA VUOKRASAAMISET | EH | 9908200001 | 9908299999 |
| 9520005 | YIT-VUOKRAT | EH | 9908200001 | 9908299999 |
| 677 | KORVA/PÄIVITTÄISET | CJ | 9908300001 | 9908399999 |
| 678 | KORVA/HINTAEROT | CJ | 9908300001 | 9908399999 |
| 9900083 | KORVA-TAPAHTUMAT | CJ | 9908300001 | 9908399999 |
| 9900083 | KORVA PÄIVITTÄISET | CJ | 9908300001 | 9908399999 |
| 9900042 | PLATINAJÄRJESTELMÄ | BW | 9908400001 | 9908499999 |
| 9900085 | KIINTEISTÖRESKONTRA / UUSI | CI | 9908500001 | 9908599999 |
| 9900086 | OKO:N LAINAT | CM | 9908600001 | 9908699999 |
| 990086 | OKO:N LAINAT OP:LLE | CM | 9908600001 | 9908699999 |
| 990087 | REPO ARVOPÄIVÄKIRJAUKSET/EI KÄYTÖSSÄ | YK | 9908700001 | 9908799999 |
| 9900088 | HALTIA VASTIKERESKONTRA | EF | 9908800001 | 9908899999 |
| 9900089 | HALTIA VASTEKESUORITUKSET | EI | 9908900001 | 9908999999 |
| 9900091 | MAKSULIIKE /ASLA | CN | 9909100001 | 9909199999 ALARKP01 JA 13 |
| 9900092 | ASLA/OHMO | GA | 9909200001 | 9909299999 |
| 9900095 | VILU/KOTIPANKKI | GG | 9909500001 | 9909599999 |
| 990995 | OKO:N KIRJAUSYHTEENVETO / OPTO | YN | 9909950001 | 9909959999 |
| 9901001 | OTTOLAINAUS/SIIR.KOR.PERUUTUS | BC | 9910010001 | 9910019999 OT003/ OTORP003 |
| 991001 | OTTOLAINAUS / SIIRTYVÄT ERÄT | YO / YP | 9910010001 | 9910019999 |
| 9901002 | ETUKÄTEEN MAKS.KOROT/TILINP. | BE,ED | 9910020001 | 9910029999 AMR827 |
| 991003 | LOAN IQ/OKO | GN | 9910030001 | 9910039999 |
| | ANTO AGIO KIRJAUKSET JA | | | |
| 991004 | PENNINPYÖRISTYKSET | YQ | 9910040001 | 9910049999 |
| 991005 | YPA LAINAT | YR | 9910050001 | 9910059999 |
| 991006 | YPA LAINAT SIIRTYVÄT (eurot) | YS / YT | 9910060001 | 9910069999 |
| 991048 | YPA LAINAT SIIRTYVÄT (valuutat) | YS / YT | 9910060001 | 9910069999 |
| | | | | |
| 991007 | KESKUSPANKKIPALVELUOSASTON LAINAT (RO) | YU | 9910070001 | 9910079999 |
| 991008 | RO SIIRTYVÄT | YV / YW | 9910080001 | 9910089999 |
| 991009 | PERINTÄANTOLAINAUS (PA) | YX | 9910090001 | 9910099999 |

| Sovellus- tosite ') | Nimi | Tosite- laji | Numerosarja | |
|------------------------|-------------------------------------------------|-----------------|-------------|---------------------------|
| | | | alku | loppu |
| 991010 | PA SIIRTYVÄT | YY / YZ | 9910100001 | 9910109999 |
| 9901011 | OTTOLAINAUS /SIIRTYVÄ KORKO | BB | 9910110001 | 9910119999 OT003 |
| 991012 | YA-JS S. KORK. PER. | UK | 9910120001 | 9910129999 |
| 9901013 | ALS:N HOITOPALKKIOT | BN,BO | 9910130001 | 9910139999 AMR830 |
| 991013 | RO-JS S. KORK. PER. | UG | 9910130001 | 9910139999 |
| 991014 | PA-JS S. KORK. PER. | UH | 9910140001 | 9910149999 |
| 991015 | RO/AGIOKIRJAUKSET | UI | 9910150001 | 9910159999 |
| 991016 | PA/AGIOKIRJAUKSET | UJ | 9910160001 | 9910169999 |
| 9910002 | ALS-JOLLA CAP PÄIVITTÄISET | JJ | 9910200001 | 9910209999 |
| 9901021 | OPTO / SIIRTYVÄ KORKO | BT,BU | 9910210001 | 9910219999 PR402 |
| 991024 | YA VIRO AGIOT | RP | 9910240001 | 9910249999 |
| 991025 | YA VIRO PÄIVITTÄISET | RJ | 9910250001 | 9910259999 |
| 991026 | YA VIRO SIIRTYVÄT | RO | 9910260001 | 9910269999 |
| 991027 | YA VIRO AA-PERUUTUKSET | RU | 9910270001 | 9910279999 |
| 9901003 | ANTOLAINAUS /Okopankki | EY,EZ | 9910300001 | 9910399999 |
| 991034 | YA LATVIA AGIOT | RR | 9910340001 | 9910349999 |
| 991035 | YA LATVIA PÄIVITTÄISET | RK | 9910350001 | 9910359999 |
| 991036 | YA LATVIA SIIRTYVÄT | RQ | 9910360001 | 9910369999 |
| 991037 | YA LATVIA AA-PERUUTUKSET | RX | 9910370001 | 9910379999 |
| 9901042 | PLATINAJÄRJESTELMÄ/SIIRTYVÄ | BX,BR | 9910420001 | 9910429999 BJER221 |
| 991044 | YA LIETTUA AGIOT | RT | 9910440001 | 9910449999 |
| 991045 | YA LIETTUA PÄIVITTÄISET | RL | 9910450001 | 9910459999 |
| 991046 | YA LIETTUA SIIRTYVÄT | RS | 9910460001 | 9910469999 |
| 991047 | YA LIETTUA AA-PERUUTUKSET | RY | 9910470001 | 9910479999 |
| 9901050 | ALS/PREEMIOIT JA ARV. | GH | 9910500001 | 9910509999 |
| 9901055 | ALS/JOHD.AR.V.PER. | GI | 9910550001 | 9910559999 |
| 9901083 | KORVA-TAPAHTUMAT/SIIRT. KORKO | CK,CL | 9910830001 | 9910839999 |
| 9901083 | KORVA OSAKKEET /SIIRTYVÄT | CK,CL | 9910830001 | 9910839999 |
| 990083 | KORVA RM/ARVOSTUKSET | CK | 9910830001 | 9910839999 |
| 991083 | KORVA RM/ARVOST.PER. | CL | 9910830001 | 9910839999 |
| 9901086 | OKO:N LAINOJEN SIIRTYVÄT | CV | 9910860001 | 9910869999 |
| 991086 | OKO:N LAINAT OP:LLE / SIIRTYVÄT | CV / CY | 9910860001 | 9910869999 |
| 9901091 | MAKSULIIKE /ASLA /SIIRTYVÄ KORKO | CO,CP | 9910910001 | 9910919999 ALARKP06 JA 07 |
| 9901092 | SSP:N KAUPPAHINNAN JAKSOTUS | CQ,CZ | 9910920001 | 9910929999 |
| 9901093 | ASLA/OHMO/SIIRTYVÄT | GB | 9910930001 | 9910939999 |
| 991111 | OKOPANKIN TASESIIRROT / OL | XA | 9911110001 | 9911119999 |
| 991112 | OKOPANKIN TASESIIRROT /ALS | XB | 9911120001 | 9911129999 |
| 991113 | OKOPANKIN TASESIIRROT / VALUUTTAKASSA | XC | 9911130001 | 9911139999 |
| 991114 | OKOPANKIN TASESIIRROT / DA | XD | 9911140001 | 9911149999 ACR3B1/ACR3B2 |
| 9910201 | ATK-LASKUTUS OPK /JP | CS | 9912010001 | 9912019999 |
| 990176 | PREPAID TILITYKSET | KT | 9917600001 | 9917699999 |
| 991995 | OPTON KONEKIELISET SIIRT.KOROT | XE / XF | 9919950001 | 9919959999 |
| 992001 | TERMIINI / H TAI TR | XG | 9920010001 | 9920019999 |
| 9920002 | ALS-JOLLA CAP TILINPÄÄTÖS | JK | 9920020001 | 9920029999 |
| 992005 | FRA PÄÄOMAT | XH | 9920050001 | 9920059999 |
| 990201 | ATK-LASKUTUS / OKO | YL | 9920100001 | 9920199999 |
| 9900202 | SRJ-PALKKIONPALAUTUSJAKSOTUS/OP- RAHASTO | IA | 9920200001 | 9920299999 |
| | SRJ- | | | |
| 9900203 | PALKKIONPALAUTUSJAKSOTUS/SAAJAYHTIÖT | IB | 9920300001 | 9920399999 |
| 9900205 | OMISTAJAJÄSENREKISTERI | CT | 9920500001 | 9920599999 JRER110 |
| 990207 | TALLETUSSIIRROT | YM | 9920700001 | 9920799999 |
| 679 | PÄÄOMAKONVERSIOT | Z4 | 9920830001 | 9920839999 |
| 9902083 | PÄÄOMAKONVERSIOT | Z4 | 9920830001 | 9920839999 |
| 992100 | PANKKITAKAUKSET | XI | 9921000001 | 9921009999 PTKR3301 |
| 992101 | PANKKITAKAUKSET / AGIOT | XJ | 9921010001 | 9921019999 |
| 992102 | HENKIVAKUUTUS | HV | 9921020001 | 9921029999 |
| 683 | ARVOSTUSKONVERSIO/PURKU | Z5 | 9921830001 | 9921839999 |
| 9902183 | ARVOSTUSKONVERSIO/PURKU | Z5 | 9921830001 | 9921839999 |
| 684 | ARVOSTUSKONVERSIO/UUDET | Z6 | 9922830001 | 9922839999 |
| 9902283 | ARVOSTUSKONVERSIO/UUDET | Z6 | 9922830001 | 9922839999 |
| 992400 | CPICS (TASEEN ULKOPUOLISET) | XL | 9924000001 | 9924009999 |
| 9903001 | SALDONSIIRO | Z1 | 9930010001 | 9930019999 |
| 9903001 | SALDONSIIRRROT | Z1 | 9930010001 | 9930019999 |
| 993002 | TERMIINIT PISTE-EROT SIIRT. | XM / XN | 9930020001 | 9930029999 |
| 9903003 | EURO | Z3 | 9930030001 | 9930039999 |
| 9903003 | EURO | Z3 | 9930030001 | 9930039999 |
| 9930002 | ALS-JOLLA CAP TASEEN ULKOPUOLISET | JL | 9930200001 | 9930209999 |
| 993009 | TERMIINIT PISTE-EROT | XO / XP | 9930090001 | 9930099999 |
| 994005 | TERMIINIT / AGIOT | XQ | 9940050001 | 9940059999 |
| 994006 | TERMIINIT / AGIOT PALAUTUS | XR | 9940060001 | 9940069999 |
| 9940007 | LJR OPA-SIIRROT | MX | 9940700001 | 9940799999 |
| 9940008 | LJR ERIKOISLAINAT | MD | 9940080001 | 9940089999 |
| 994010 | FRA ARVOSTUKSET | XS / XT | 9940100001 | 9940109999 |
| 9940104 | LJR EFEKT.KORON HINTAERO | ME | 9941040001 | 9941049999 |
| 9940105 | LJR EFEKT.KORON HINTAERO PERUUTUS | MF | 9941050001 | 9941059999 |
| 9940106 | LJR ETUKÄTEEN MAKS.KOROT TP | MG | 9941060001 | 9941069999 |
| 9940107 | LJR ETUKÄTEEN MAKS.KOROT TP PERUUTUS | MH | 9941070001 | 9941079999 |
| 9940108 | LJR ERIK.LAINOJEN SIIRT. HOITOPALKKIOT | MI | 9941080001 | 9941089999 |
| 9940109 | LJR ERIK.LAINOJEN SIIRT. HOITOPALKKIOT PERUUTUS | MJ | 9941090001 | 9941099999 |

| Sovellus- tosite ') | Nimi | Tosite- laji | Numerosarja | |
|------------------------|--------------------------------------------|------------------|-------------|------------|
| | | | alku | loppu |
| 9940110 | LJR-JOLLA CAP PÄIVITTÄISET | MM | 9941100001 | 9941109999 |
| 9940111 | LJR-JOLLA CAP KK-VAIHDE PERUUTUS | ei vielä varattu | | |
| 9940112 | LJR-JOLLA CAP ARVOSTUKSET | MN | 9941120001 | 9941129999 |
| 9940113 | LJR-JOLLA CAP ARVOSTUKSET PERUUTUS | ei vielä varattu | | |
| 9940114 | LJR-JOLLA CAP TASEEN ULKOPUOLISET | MO | 9941140001 | 9941149999 |
| 9940115 | LJR-JOLLA CAP TASEEN ULKOPUOLISET PERUUTUS | ei vielä varattu | | |
| 9940116 | LJR-KALA PREEMIOI JA ARVOSTUKSET | MP | 9941160001 | 9941169999 |
| 9940117 | LJR-KALA ARVOSTUSTEN PERUUTUS | MR | 9941170001 | 9941179999 |
| 9940120 | LJR ARVONALENTUMISET | MU | 9941200001 | 9941209999 |
| 9940121 | LJR ARVONALENTUMISET PERUUTUS | MV | 9941210001 | 9941219999 |
| 995 | AGIOT/ULKOMAANRESKONTRAT | XU | 9950010001 | 9950019999 |
| 9950002 | JORE TILINPÄÄTÖS | KD | 9950020001 | 9950029999 |
| 9960002 | JORE TASEEN ULKOP. | KE | 9960020001 | 9960029999 |
| 9970002 | CHF-TP-VIENNIT | KL | 9970020001 | 9970029999 |
| 9970003 | CHF-TAUP-VIENNIT | KM | 9970030001 | 9970039999 |
| | ULKOM.SIIRTYVIEN KORKOJEN | | | |
| 998 | AUTOMAATTIKIRJAUS | XX | 9980000001 | 9980999999 |
| 999 | VALUUTTALUOTTO | XY | 9990000001 | 9990999999 |
| | PERUUTUS / KUMPPANIKOODIT | PK | 9999970001 | 9999979999 |
| | E-FLOW PERUUTUS | EP | 9999980001 | 9999989999 |
| | YLEINEN PERUUTUSTOSITE | PE | 9999990001 | 9999999999 |

SAPin tositemäärittäjäkirja, kuukausipääkirja ja SAPin Ostovelka- ja myyntisaamistilien pääkirja
*) on arkistoitu LEA -arkistointijärjestelmään.

Tositteet on joko laadittu konekielisenä tai tulostettu paperille ja ne säilytetään kansiossa tai arkistoituna

** REA-arkistointijärjestelmään

***) Raportit arkistoitu marraskuusta 2006 lähtien Aditron eArkistossa

Rinnakkaisissa sovellustositenumeroissa lyhyemmät sovellustositenumerot ovat peräisin Intime-kirjanpitojärjestelmästä, pidemmät FMS-kirjanpitojärjestelmästä.

Jatkossa yksi sovellustositenumero kaikkien yritysten käyttöön (SAP kaikilla käytössä).

1. Tilinpäätöksen ja toimintakertomuksen allekirjoitus

Kaustisella

30. päivänä tammikuuta 2018


 Seppo Paavola


 Risto Pakkala


 Rauno Kaustinen


 Maria Keltti-Heikkilä


 Airi Mattila



 Asko Ahonen


2. Lausunto tilinpäätöksestä ja toimintakertomuksesta

Hallintoneuvosto on tänään pidetyssä kokouksessa perehtynyt pankin tilinpäätökseen ja toimintakertomukseen. Vuoden 2018 osuuskunnan/edustajiston kokoukselle hallintoneuvosto toteaa lausuntonaan, että pankkia on hoidettu lain ja säännösten mukaisesti ja että hallintoneuvostolla ei ole Perhonjokilaakson Osuuspankin tilinpäätöksen eikä toimintakertomuksen johdosta huomautettavaa. Hallintoneuvosto yhtyy hallituksen esitykseen ylijäämää koskeviksi toimenpiteiksi.

Kaustisella

7. päivänä helmikuuta 2018


 Hallintoneuvoston puheenjohtaja
 Liisa Pyykkö-Seppälä


 Hallintoneuvoston sihteeri
 Jarmo Lehojärvi

3. Tilintarkastajien merkintä suoritetusta tilintarkastuksesta

Suoritetusta tarkastuksesta on annettu erillinen tilintarkastuskertomus.

Kaustisella

8. päivänä helmikuuta 2018

BDO Oy


 Taneli Mustonen, KHT

TILINTARKASTUSKERTOMUS

Perhonjokilaakson Osuuspankin jäsenille

Tilinpäätöksen tilintarkastus

Lausunto

Olemme tilintarkastaneet Perhonjokilaakson Osuuspankin (y-tunnus 0208877-1) tilinpäätöksen tilikaudelta 1.1.-31.12.2017. Tilinpäätös sisältää taseen, tuloslaskelman, rahoituslaskelman ja liitetiedot.

Lausuntonamme esitämme, että tilinpäätös antaa oikean ja riittävän kuvan osuuspankin toiminnan tuloksesta ja taloudellisesta asemasta Suomessa voimassa olevien tilinpäätöksen laatimista koskevien säännösten mukaisesti ja täyttää lakisääteiset vaatimukset.

Lausunnon perustelut

Olemme suorittaneet tilintarkastuksen Suomessa noudatettavan hyvän tilintarkastustavan mukaisesti. Hyvän tilintarkastustavan mukaisia velvollisuuksiimme kuvataan tarkemmin kohdassa *Tilintarkastajan velvollisuudet tilinpäätöksen tilintarkastuksessa*. Olemme riippumattomia pankista niiden Suomessa noudatettavien eettisten vaatimusten mukaisesti, jotka koskevat suorittamaamme tilintarkastusta ja olemme täyttäneet muut näiden vaatimusten mukaiset eettiset velvollisuutemme. Emme ole suorittaneet yhtiölle muita kuin tilintarkastuspalveluja. Käsityksemme mukaan olemme hankkineet lausuntonne perustaksi tarpeellisen määrän tarkoitukseen soveltuvaa tilintarkastusevidenssiä.

Merkittävimmät arvioidut olennaisen virheellisuuden riskit

Yhtiön tilinpäätöksen osalta ei ole EU-asetuksen 537/2014 10. artiklan 2 c -kohdassa tarkoitettuja merkittäviä olennaisen virheellisuuden riskejä.

Tilinpäätöstä koskevat hallituksen ja toimitusjohtajan velvollisuudet

Hallitus ja toimitusjohtaja vastaavat tilinpäätöksen laatimisesta siten, että se antaa oikean ja riittävän kuvan Suomessa voimassa olevien tilinpäätöksen laatimista koskevien säännösten mukaisesti ja täyttää lakisääteiset vaatimukset. Hallitus ja toimitusjohtaja vastaavat myös sellaisesta sisäisestä valvonnasta, jonka ne katsovat tarpeelliseksi voidakseen laatia tilinpäätöksen, jossa ei ole väärinkäytöksestä tai virheestä johtuvaa olennaista virheellisyyttä.

Hallitus ja toimitusjohtaja ovat tilinpäätöstä laatiessaan velvollisia arvioimaan pankin kykyä jatkaa toimintaansa ja soveltuvissa tapauksissa esittämään seikat, jotka liittyvät toiminnan jatkuvuuteen ja siihen, että tilinpäätös on laadittu toiminnan jatkuvuuteen perustuen. Tilinpäätös laaditaan toiminnan jatkuvuuteen perustuen, paitsi jos pankki aiotaan purkaa tai sen toiminta lakkauttaa tai ei ole muuta realistista vaihtoehtoa kuin tehdä niin.

Tilintarkastajan velvollisuudet tilinpäätöksen tilintarkastuksessa

Tavoitteenamme on hankkia kohtuullinen varmuus siitä, onko tilinpäätöksessä kokonaisuutena väärinkäytöksestä tai virheestä johtuvaa olennaista virheellisyyttä, sekä antaa tilintarkastuskertomus, joka sisältää lausuntonne. Kohtuullinen varmuus on korkea varmuustaso, mutta se ei ole tae siitä, että olennainen virheellisyys aina havaitaan hyvän tilintarkastustavan mukaisesti suoritettavassa tilintarkastuksessa. Virheellisyyksiä voi aiheutua väärinkäytöksestä tai virheestä, ja niiden katsotaan olevan olennaisia, jos niiden yksin tai yhdessä voisi kohtuudella odottaa vaikuttavan taloudellisiin päätöksiin, joita käyttäjät tekevät tilinpäätöksen perusteella.

Hyvän tilintarkastustavan mukaiseen tilintarkastukseen kuuluu, että käytämme ammatillista harkintaa ja säilytämme ammatillisen skeptisyyden koko tilintarkastuksen ajan. Lisäksi:

- tunnistamme ja arvioimme väärinkäytöksestä tai virheestä johtuvat tilinpäätöksen olennaisen virheellisuuden riskit, suunnittelemme ja suoritamme näihin riskeihin vastaavia tilintarkastustoimenpiteitä ja hankimme lausuntonne perustaksi tarpeellisen määrän tarkoitukseen soveltuvaa tilintarkastusevidenssiä. Riski siitä, että väärinkäytöksestä johtuva olennainen virheellisyys jää havaitsematta, on suurempi kuin riski siitä, että virheestä johtuva olennainen virheellisyys jää havaitsematta, sillä väärinkäytökseen voi liittyä yhteistoimintaa, väärentämistä, tietojen tahallista esittämättä jättämistä tai virheellisten tietojen esittämistä taikka sisäisen valvonnan sivuuttamista.
- muodostamme käsityksen tilintarkastuksen kannalta relevantista sisäisestä valvonnasta pystyäksemme suunnittelemaan olosuhteisiin nähden asianmukaiset tilintarkastustoimenpiteet mutta emme siinä

tarkoituksessa, että pystyisimme antamaan lausunnon pankin sisäisen valvonnan tehokkuudesta.

- arvioimme sovellettujen tilinpäätöksen laatimisperiaatteiden asianmukaisuutta sekä johdon tekemien kirjanpidollisten arvioiden ja niistä esitettävien tietojen kohtuullisuutta.
- teemme johtopäätöksen siitä, onko hallituksen ja toimitusjohtajan ollut asianmukaista laatia tilinpäätös perustuen oletukseen toiminnan jatkuvuudesta, ja teemme hankkimamme tilintarkastusevidenssin perusteella johtopäätöksen siitä, esiintyykö sellaista tapahtumiin tai olosuhteisiin liittyvää olennaista epävarmuutta, joka voi antaa merkittävää aihetta epäillä pankin kykyä jatkaa toimintaansa. Jos johtopäätöksemme on, että olennaista epävarmuutta esiintyy, meidän täytyy kiinnittää tilintarkastuskertomuksessamme lukijan huomiota epävarmuutta koskeviin tilinpäätöksessä esitettäviin tietoihin tai, jos epävarmuutta koskevat tiedot eivät ole riittäviä, mukauttaa lausuntomme. Johtopäätöksemme perustuvat tilintarkastuskertomuksen antamispäivään mennessä hankittuun tilintarkastusevidenssiin. Vastaiset tapahtumat tai olosuhteet voivat kuitenkin johtaa siihen, ettei pankki pysty jatkamaan toimintaansa.
- arvioimme tilinpäätöksen, kaikki tilinpäätöksessä esitettävät tiedot mukaan lukien, yleistä esittämistapaa, rakennetta ja sisältöä ja sitä, kuvastaako tilinpäätös sen perustana olevia liiketoimia ja tapahtumia siten, että se antaa oikean ja riittävän kuvan.

Kommunikoidimme hallintoelinten kanssa muun muassa tilintarkastuksen suunnitellusta laajuudesta ja ajoituksesta sekä merkittävistä tilintarkastushavainnoista, mukaan lukien mahdolliset sisäisen valvonnan merkittävät puutteellisuudet, jotka tunnistamme tilintarkastuksen aikana.

Muut raportointivelvoitteet

Tilintarkastustoimeksiantoa koskevat tiedot

Olemme toimineet yhtiökokouksen valitsemana tilintarkastajana 1.1.2008 alkaen yhtäjaksoisesti 10 vuotta.

Muu informaatio

Hallitus ja toimitusjohtaja vastaavat muusta informaatiosta. Muu informaatio käsittää toimintakertomukseen sisältyvän informaation. Tilinpäätöstä koskeva lausuntomme ei kata muuta informaatiota.

Velvollisuutenamme on lukea toimintakertomukseen sisältyvä informaatio tilinpäätöksen tilintarkastuksen yhteydessä ja tätä tehdessämme arvioida, onko toimintakertomukseen sisältyvä informaatio olennaisesti ristiriidassa tilinpäätöksen tai tilintarkastusta suoritettaessa hankkimamme tietämyksen kanssa tai vaikuttaako se muutoin olevan olennaisesti virheellistä. Velvollisuutenamme on lisäksi arvioida, onko toimintakertomus laadittu sen laatimiseen sovellettavien säännösten mukaisesti.

Lausuntonamme esitämme, että toimintakertomuksen ja tilinpäätöksen tiedot ovat yhdenmukaisia ja että toimintakertomus on laadittu toimintakertomuksen laatimiseen sovellettavien säännösten mukaisesti.

Jos teemme suorittamamme työn perusteella johtopäätöksen, että toimintakertomukseen sisältyvässä informaatiossa on olennainen virheellisyys, meidän on raportoitava tästä seikasta. Meillä ei ole tämän asian suhteen raportoitavaa.

Helsingissä 7. helmikuuta 2018

BDO Oy, tilintarkastusyhteisö



Taneli Mustonen

KHT