



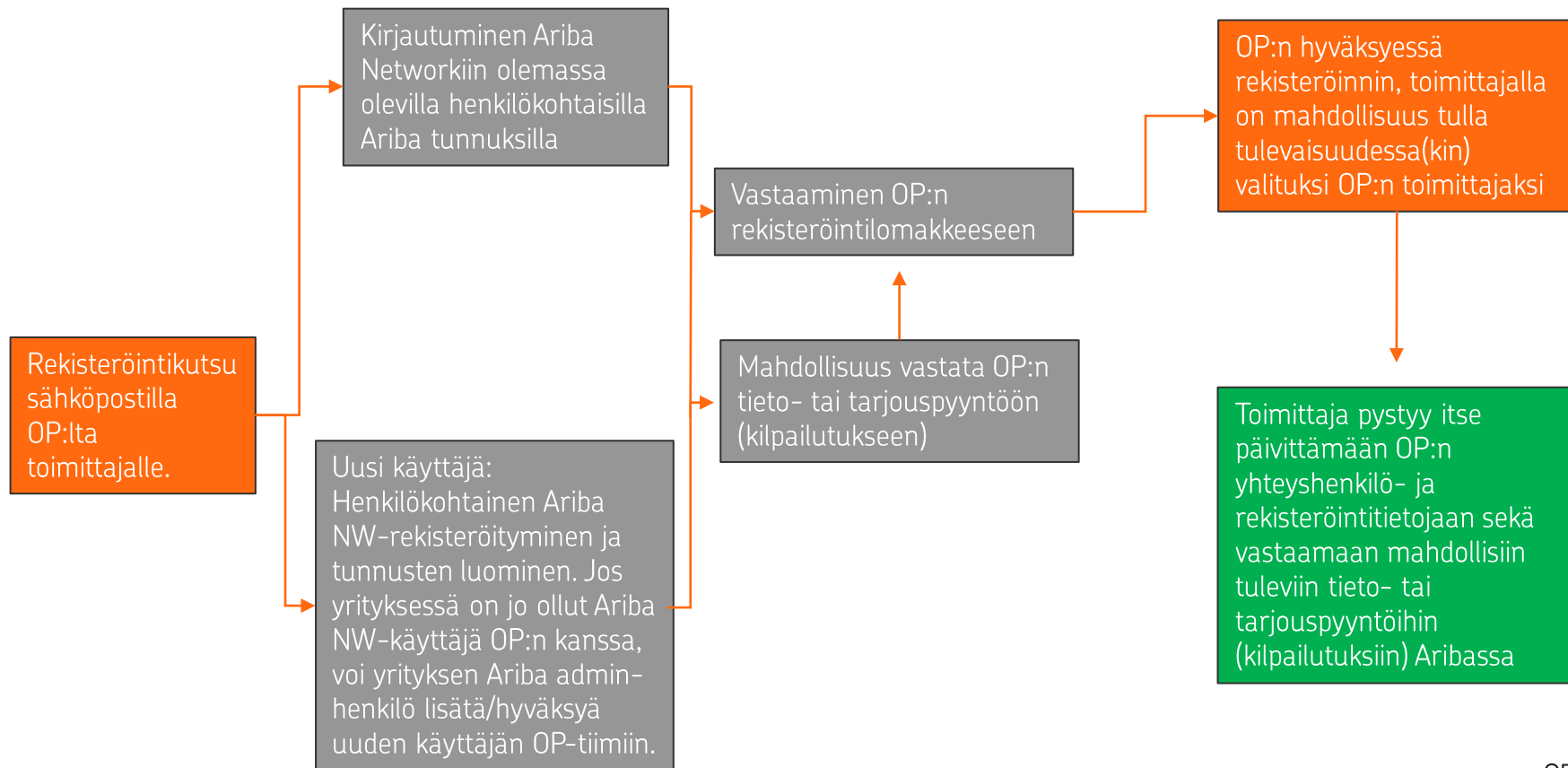
Ariba-toimittajatiedon hallinta (SLP)

Toimittajien rekisteröityminen

Toimittajien rekisteröityminen Ariba SLP – toimittajatiedonhallintajärjestelmään

- OP käyttää SAP Ariba -järjestelmää hankinnasta maksuun -prosessissa. Tähän sisältyy myös OP:n kanssa yhteistyötä tekevien toimittajien toimittajatiedon hallinta.
- OP edellyttää keskeisiltä toimittajiltaan toimittajarekisteröintiä Aribassa
- Toimittajana hyödynnätte omaa toimittajadatan ylläpitoa seuraavista näkökulmista:
 - Mahdollistatte nopean ja tehokkaan yhteistyön OP:n Hankinnan ja tilaavan organisaation kanssa
 - Mahdollistatte OP:n toimittajakriteereihin sitoutumisen proaktiivisesti ylläpitämällä tietonne ajan tasalla
 - Mahdollistatte sähköisten tarjouspyyntöjen saamisen OP:lta rekisteröitymällä Aribaan
- Toimittajadatan ylläpito ei aiheuta lisäkustannuksia teille. Tämä pikaohja opastaa, kuinka toimittaja rekisteröityy Aribaan ja ylläpitää omia tietojaan siellä. Suosittelemme, että valitsette toimittajadatan säännölliseen ylläpitoon henkilön, jonka rooliin kuuluu hallinnolliset työt esim. myyntireskontrassanne.
- Lisätietoja:
 - onboard.ariba@op.fi

Rekisteröintiprosessin vaiheet



Toimittajatiedon hallinta – toimittajan Ariba-tilin luominen (1/4)



Hyvä test te

Käytämme yhteistyöhön toimittajien kanssa Ariba Commerce Cloud -hankintajärjestelmää. Se on toimittajien perustietojen, kilpailutusten ja hankintatoimintojen hallinnoinnin työkalu. Pyydämme rekisteröitymään ja täyttämään yrityksenne testter tiedot toimittajahallintaan.

Ariba-hankintajärjestelmän käyttöön OP-T:n kanssa tarvitset henkilökohtaisen käyttäjätunnuksen. Käyttäjätunnus on henkilö- ja yrityskohtainen.

- Jos olet **uusi** Ariba-käyttäjä, pääset luomaan käyttäjätunnuksen tästä linkistä ([Napsauta tätä](#)). Täytä linkin kautta Ariba-käyttäjätunnuksen luontiin tarvittavat yrityksesi tiedot. Saat viestin Ariba Commerce Cloud -palvelusta, kun käyttäjätunnus on luotu
- Jos olet jo käyttänyt Ariba Commerce Cloud -hankintajärjestelmää, mutta sinulla ei ole käyttäjätunnusta OP-T:n Ariba-hankintajärjestelmään, kirjaudu sisään nykyisellä käyttäjänimelläsi ja salasananallasi tästä linkistä ([Napsauta tätä](#))

Yllä olevat linkit ovat voimassa vain 30 päivää ja vain yhden kirjautumiskerran. Jatkossa kirjaudu sisään tästä linkistä: <https://service.ariba.com/Sourcing.aw>

Täytä OP:n toimittajahallinnan rekisteröintilomake kahden viikon kuluessa. Mikäli et täytä kaikkia tietoja yhdellä kirjautumiskerralla, voit tarvittaessa kirjautua uudelleen järjestelmään ja jatkaa rekisteröintilomakkeen täyttämistä.

Katso myös toimittajan rekisteröintiohjeet op.fi-sivustolta: <https://www.op.fi/op-ryhma/tietoa-ryhmasta/hankinta/toimittajayhteistyvo>. Teknisissä ongelmassa ole yhteydessä suoraan Ariba-tukeen <https://service.ariba.com/Sourcing.aw> -sivuston kautta. Mikäli tämä ei ratkaise ongelmiasi, voit myös ottaa yhteyttä OP:n toimittajatukeen sähköpostilla onboard.ariba@op.fi.

Yhteistyöterveisin
OP-T Hankinta

Saat tämän sähköpostin, koska asiakkaasi OP-T on merkinnyt sinut yhteyshenkilöksi tässä yhteydenpidossa. Jollet ole oikea yhteyshenkilö, ota yhteys organisaatioon OP-T.

1

Toimittajan nimetty yhteyshenkilö saa sähköpostite kutsun liittyä Aribaan. Rekisteröintiprosessi alkaa klikkaamalla annettua linkkiä

Toimittajatiedon hallinta – toimittajan Ariba-tilin luominen (2/4)

SAP Ariba Proposals and Questionnaires

Welcome, test te

Have a question? [Click here to see a Quick Start guide.](#)

Sign up as a supplier with **OP - TEST** on SAP Ariba.
 OP - TEST uses SAP Ariba to manage procurement activities.
 Create an SAP Ariba supplier account and manage your response to procurement activities required by OP - TEST.

Already have an account?

About Ariba Network

The Ariba Network is your entryway to all your Ariba seller solutions. You now have a single location to manage all of your customer relationships and supplier activities regardless of which Ariba solution your customers are using. Once you have completed the registration, you will be able to:

- Respond more efficiently to your customer requests
- Work more quickly with your customers in all stages of workflow approval
- Strengthen your relationships with customers using an Ariba Network solution
- Review pending sourcing events for multiple buyers with one login
- Apply your Company Profile across Ariba Network, Ariba Discovery and Ariba Sourcing activities

Moving to the Ariba Network allows you to log into a single location to manage:

- All your Ariba customer relationships
- All your event actions, tasks and transactions

1 Klikkaamalla *Rekisteröidy* pääset luomaan tilin Aribaan

2 Jos sinulla on jo Ariba-tili, niin rekisteröitymisen sijaan klikkaa tästä

3 Lisäohjeita löytyy *Pikaoppaasta*

4 Jos olet kirjautumassa Aribaan jotain muuta kautta, varmista, että yläpalkin valikossa on valittuna *Ariba Proposals and Questionnaires*

Toimittajatiedon hallinta – toimittajan Ariba-tilin luominen (3/4)

SAP Ariba Proposals and Questionnaires

Create account
First, create an SAP Ariba supplier account, then complete questionnaires required by OP. TEST

[Create account and continue](#) [Cancel](#)

Company information

Company name:

Country/Region:

Address:

Postal Code:

City:

State:

User account information

Name:

Email:

Use my email as my username

Username:

Password:

Language:

Email address to:

Tell us more about your business

Product and Service Categories:

Ship to or Service Location:

Tax ID:

Vat ID:

DUNS Number:

I have read and agree to the SAP Ariba Privacy Statement

[SAP Ariba Privacy Statement](#)

If your company has more than one office, enter the main office address. You can enter more addresses such as your shipping address, billing address or other addresses later in your company profile.

Indicates a required field

Passwords must contain a minimum of eight characters including upper and lower case letters, numeric digits, and special characters.

The language used when Ariba sends you configuration notifications. This is different than your web ID.

Customers may send you their orders through Ariba Networks. To send orders to multiple contacts in your organization, create a distribution list and enter the email address here. You can change the anytime.

Enter your Company Tax ID number.

Enter your company's Vat ID (value-added tax identification number). Do not enter dashes.

Enter the nine-digit number issued by Dun & Bradstreet. By default, DUNS number is appended with "1" in test account.

[Create account and continue](#) [Cancel](#)

1

Toimittaja syöttää pyydettyä käyttäjätilin tiedot. Lähtökohtana näytetään OP:n syöttämät arvot, joita toimittaja voi muuttaa ja täydentää

2

Toimittajan yhteyshenkilö voi muuttaa OP:n syöttämän väliaikaisen käyttäjänimen

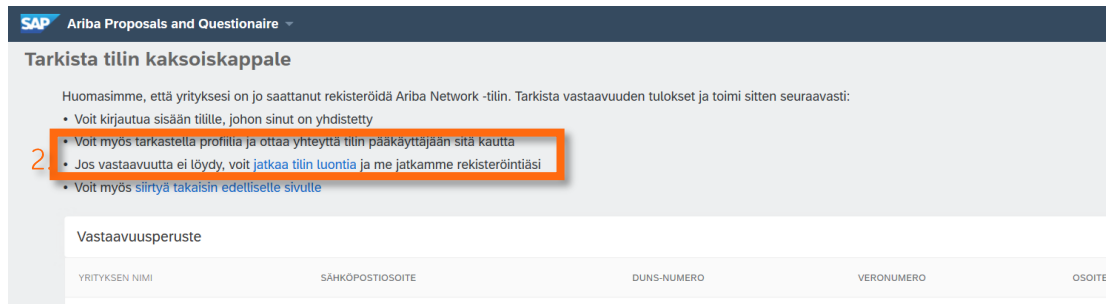
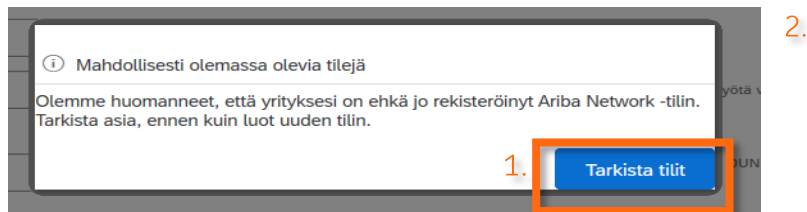
4

Klikkaa lopuksi Luo tili ja jatka

3

Toimittajan täytyy hyväksyä Ariban käyttöehdot

Toimittajatiedon hallinta – toimittajan Ariba-tilin luominen (4/4)

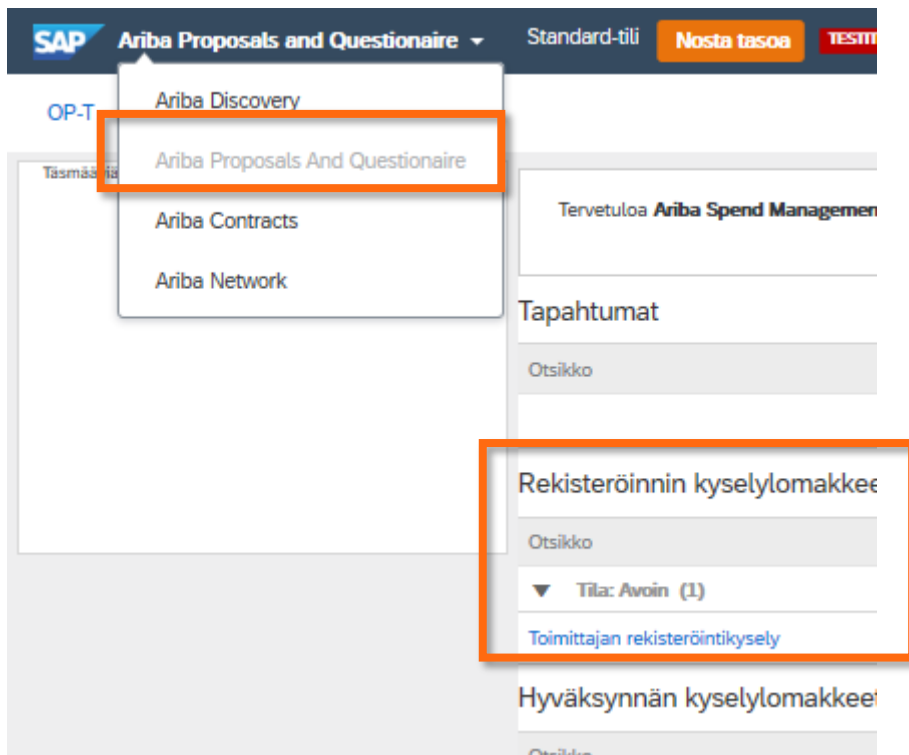


Rekisteröintikyselyyn vastaaminen – mahdollinen duplikaattitarkastus

1. Ariba tekee automaattisen toimittajan nimen ja käyttäjätunnuksen dublikaattitarkastuksen. Jos esiin tulee Mahdollisia olemassa olevia tilejä-varoitus, napsauta *Tarkista tilit*
2. Valitse ”*Jatka tilin luontia*” (suosituksemme kaikissa tilanteissa)

Erytystapaus: Mikäli yrityksellä ja henkilöllä on jo Ariba Sourcing-tunnukset olemassa voi hän pyytää oman yrityksensä Ariba-pääkäyttäjää lisäämään SLP-kutsun saaneen henkilön käyttäjänä olemassa olevalle yrityksen AN-tilille, jolloin olemassa oleva tili linkittyy OP:n kutsuun

Toimittajatiedon hallinta – toimittajan rekisteröityminen (1/2)



The screenshot shows the SAP Ariba interface. The top navigation bar includes the SAP logo, 'Ariba Proposals and Questionnaire', 'Standard-tili', 'Nosta tasoa', and 'TESTI'. A dropdown menu is open under 'Ariba Proposals and Questionnaire', with 'Ariba Proposals And Questionnaire' highlighted in orange. Below this, the 'Rekisteröinnin kyselylomakkeet' section is highlighted in orange, showing a dropdown menu with 'Tila: Avoin (1)' and a link for 'Toimittajan rekisteröintikysely'.

Kirjautuessa OP:n lähettämän linkin kautta, pitäisi vastaajan ohjautua suoraan OP:n rekisteröintikyselyyn. Jos kysely ei suoraan avaudu tai kirjautuessa normaalisti Ariba Networkiin (www.supplier.ariba.com), OP:n rekisteröintikysely löytyy ”Ariba Proposals And Questionnaires” valikon takaa kohdasta Rekisteröinnin kyselylomakkeet.

Toimittajatiedon hallinta – toimittajan rekisteröityminen (2/2)

Ariba Sourcing

Company Settings test te Help Center >>

Go back to OP-T Dashboard

Desktop File Sync

Time remaining 29 days 21:51:08

Console Doc552075550 - Supplier registration questionnaire

Event Messages
Event Details
Response History
Response Team

▼ Event Contents

All Content

1 Company Information

2 Financial Information

3 Corporate Social Res...

4 Quality, Confidentialia...

All Content

1.1 Standard Industrial Classification TOL 2008

1.2 Company Address

1.3 Corporate Website

(*) indicates a required field

Submit Entire Response Save draft Compose Message Excel Import

1 Toimittaja näkee OPn toimittajakyselyn sisällön omalla kielellään (suomeksi tai englanniksi). Tähdellä merkittyihin kysymyksiin tulee vastata.

2 Klikkaamalla *Lähetä koko vastaus*, toimittaja lähettää vastauksensa OP:lle

3 Vaihtoehtoisesti lomakkeen valikkokysymykset (mutta ei avoimia kommenttikenttiä) on mahdollista ladata exceliin ja vastata excel-lomakelle. Vastaukset täytetty ladata excel-lomakeelta tämän painikkeen avulla tälle lomakelle ja lähettää OP:lle *Lähetä koko vastaus* painikkeen kautta.



Kiitos!