


Guide för OP Analys nättjänst

Innehåll

1.	<u>Börskurser och nyheter</u>	4
2.	<u>Utdelningskalender</u>	6
3.	<u>Nyheter och verktyg</u>	7
4.	<u>Aktierekommendationer</u>	8
5.	<u>Analyser</u>	10
6.	<u>Inhemska bolag i siffror</u>	11



Innehåll i OP Analys

 Pengar Lån **Placeringar** Försäkringar

- > Mina besparingar och placeringar
- > Värdepappersförvar
- > Följ upp dina aktieorder
- > Fonder och månadssparande
- > Försäkringsbesparingar
- > Egen uppföljning

HANDEL
 Fonder
 Aktier
 ETF
 Tilläggsplacering i försäkringsbesparing
 Strukturerade placeringsprodukter

MARKNADEN NU
 Börskurser och nyheter
 Utdelningkalender

PLACERINGSIDÉER
 Vad ska jag placera i just nu?
 Aktierekommendationer och analyser
 Sparräkaren
 Följ oss i sociala medier

LÄS MER
 Kapitalförvaltningstjänster
 Ågarkundsformåner för placering
 Månadssparande

SÅ HÄR KOMMER DU IGÅNG
 Börja fondspara
 Börja placera i aktier
 Spara för ett barn

HITTADE DU INTE SVARET?
 Alla placeringstjänster
 Placeringsstariff
 Vanliga frågor om placering
 Spar- och placeringsordlista

I OP Analys team arbetar ett team på 10 analytiker som hör till de största i branschen i Finland. Teamet är inriktat på bransch- och aktieanalys samt ränte- och valutaanalys. Analytikerna vid OP Analys följer upp, gör prognoser och ger rekommendationer om de över 70 bolag som noteras på börsen i Helsingfors. OP erbjuder dessutom avgiftsfritt sina kunder en av en samarbetspartner producerad aktieanalys på finska av hundra internationella bolag.

Från en av de mest omfattande nättjänsterna för aktieanalys på marknaden får du information om såväl enskilda bolag som hela marknaden. Med analysens nättjänst kan du sortera och jämföra de bolag som analyserats till exempel utgående från rekommendationer, företagets marknadsvärde eller omsättningstillväxt.

En mer detaljerad uppfattning om bolagen och marknaden hittar du i de senaste bolags- och branschkommentarerna samt i morgonrapporterna. Alla rapporter och översikter är på finska. Om du vill, kan du få ett larm alltid då nya analyser offentliggörs.

Du ser innehållet i OP Analys i tjänsten op.fi i avsnittet *Besparingar och placeringar* under rubrikerna *Marknaden nu* och *Placeringsidéer*. I avsnittet *Marknaden nu* ser du bland annat aktuella börskurser, de senaste marknadsnyheterna och en utdelningkalender. I avsnittet *Placeringsidéer* finns däremot bland annat OP Analys senaste aktierekommendationer, analysrapporter och inhemska bolag mot bakgrund av många olika nyckeltal.

1. Börskurser och nyheter

OP Pengar Lån **Placeringar** Försäkringar

- > Mina besparingar och placeringar
- > Värdepappersförvar
- > Följ upp dina aktieorder
- > Fonder och månadssparande
- > Försäkringsbesparingar
- > Egen uppföljning

HANDEL

- Fonder
- Aktier
- ETF
- Tilläggsplacering i försäkringsbesparing
- Strukturerade placeringsprodukter

MARKNADEN NU

- Börskurser och nyheter**
- Utdelningkalender

PLACERINGSIDÉER

- Vad ska jag placera i just nu?
- Aktierekommendationer och analyser
- Sparräknaren
- Följ oss i sociala medier

LÄS MER

- Kapitalförvaltningstjänster
- Ägarkundsformåner för placering
- Månadssparande

SÅ HÄR KOMMER DU IGÅNG

- Börja fonsdspara
- Börja placera i aktier
- Spara för ett barn

HITTADE DU INTE SVARET?

- Alla placeringstjänster
- Placeringsstariff
- Vanliga frågor om placering
- Spar- och placeringsordlista

På fliken Börsen idag får du en heltäckande uppfattning om vad som sker på marknaden just nu. På sidan kan du varje vardagsmorgon läsa en morgonrapport som publicerats av OP Analys. Morgonrapporten innehåller alltid dagens hetaste makropuffar och bolagsnyheter.

På sidan finns dessutom aktuella marknads- och bolagsnyheter som har redigerats av Kauppalehti, Nasdaq GlobeNewswire och Dow Jones Newswire. På sidan har dessutom lyfts fram aktuella börsöversikter som producerats av OP Analys och annat innehåll, som videolänkar och mer omfattande temarapporter.

I övre högra hörnet kan du söka värdepapper på namnet med hjälp av den förnyade sökfunktionen. När du matar in minst tre bokstäver i det tomma fältet, föreslår sökfunktionen för dig värdepapper som passar in på sökvillkoret.

Marknaden nu

Sök värdepapper
Skriv värdepappersnamn

Gå till OP Tjänsten för aktieplacera

BÖRSEN IDAG UTDELNINGSKALENDER NYHETER VERKTYG

Spar- och placeringsordlista

NOKIA CORPORATION	NOKIAN TYRES OYJ	NORDEA BANK ABP	ORION CORPORATION	OUTOKUMPU OYJ	QT GROUP
-0,05%	+0,33%	-0,23%	+1,02%	+0,57%	-0,71%

Kursinformation i realtid

Morgonrapporter

Se alla >

- Vikko käynnistyi odottavissa tunnelmissä
- Kone Q2-enmärke: Tulossuora elpöy ja ostopaikka lähesiyy
- Metsä Q2-enmärke: Vahva Q2 tulossa, mutta osake ei hännöttele kysyntänsä
- Toppanmark lasi koko vuoden ohjesta
- WithSecure Q2-enmärke: Konsultoinnin valkeudet jatkuvat?

11.7.2023 kl. 09:24 Ladda ner morgonöversikten

Nyheter

Se alla >

- Suomalainen, ruotsalainen ja norjalainen pikalaustav sähköautot - Data kertoo, kuka eli nopein >
- UIF Kriestrosen: Peltteri Orpo onniteti jo - "Tämä tuntuu hyväksi" >
- Stollenberg: Turki läpautui tukemaan Ruotsin Nato-jäsenyyttä >
- Ruotsissa heräsi jo toivo Nato-jäsenyydestä - Vihtassa käynnistyi heti särke >
- ***Wall Street epäilyttäminen: S&P 500 -0,1 %, Nasdaq -0,4 %, Dow Jones +0,3 % >

Börsöversikter

Vad borde jag placera i just nu? Läs mer om den senaste OP Börsradar -publikation! OP Analys

Aktuellt

Placeringsutskiker för december - OP

Nya förmåner för Aktiepararna

I nedre kanten av fliken Börsen idag ser du index för olika marknadsområden och de mest omsatta aktierna för dagen. Där hittar du också dagens vinnare och förlorare på den inhemska börsen.

Utöver börskurser hittar du på sidan uppdaterad information om Euribor-räntors, olika råvarors och de vanligaste valutaparens utveckling.


På sidan hittar du också en direkt länk till en ordlista för Sparande och placering, om du behöver en förklaring till termerna på sidan. Du hittar länken

överst på sidan med den här ikonen:  Sijoittamisen ja säästämisen sanasto

Land

+ Finland

Markkinaindeksi Finland År



	SENAST	DAGSÖÄNDRING %
• OMX HELSINKI PI	9825,82	-0,21%
• OMX HELSINKI 25	4355,55	-0,22%

Mest omsatta

NÄMN	DAGSÖÄNDRING %
✦ NORDIA BANK ABP	24 765 297,71 €
✦ NESTE CORPORATION	21 700 595,15 €
✦ NOKIA CORPORATION	19 797 845,22 €
✦ SAMPO PLC A	19 505 302,97 €
✦ KONE OYJ	16 537 810,05 €
✦ STORA ENSO OYJ R	14 067 023,41 €
✦ UPM Kymmene OYJ	13 652 681,11 €
✦ FORTUM CORPORATION	13 455 654,03 €
✦ ELISA OYJ CLASS A	10 141 999,37 €
✦ METSO CORP	9 082 302,57 €

Vinnare

NÄMN	DAGSÖÄNDRING %
✦ AZARAK GROUP (T)	+9,75%
✦ OPTIMED OYJ	+8,12%
✦ TOIKMANNI GROUP CORP	+5,44%
✦ SCANFIL OYJ	+4,94%
✦ NURMINEN LOGISTICS PLC	+3,78%

Förlorare

NÄMN	DAGSÖÄNDRING %
✦ RAISO OYJ CLASS V	-7,58%
✦ SUOMINEN OYJ	-6,53%
✦ TULIKIVI OYJ A	-4,72%
✦ APETIT OYJ	-4,30%
✦ EEZY OYJ	-3,68%

Internationella marknader

Internationella aktieindex

NÄMN	SENAST	DAGSÖÄNDRING %	1WK
DAX	15 673,16	+0,45%	-2,54%
NASDAQ 100	15 046,64	+0,06%	-1,07%
AIX	755,76	+0,30%	-2,66%
BEL 20	3 507,13	+0,12%	-0,99%
CAC 40	7 143,69	+0,45%	-3,29%
PSI 20 INDEX	5 902,31	+0,22%	-1,43%
EURONEX1 100	1 337,93	+0,38%	-2,78%

RÄNTOR RÅVAROR VALUTOR

RÄNTA	SENAST	FÖRÄNDR.	1WK
1 vecka Euribor (360)	3,393	-0,005	0,03
1 månad Euribor (360)	3,425	0,048	0,03
3 månad Euribor (360)	3,64	0,078	0,06
6 månad Euribor (360)	3,945	0,040	0,05
12 månad Euribor (360)	4,193	0,038	0,06
OP-Prime	3,20	0,500	

2. Utdelningskalender

Med hjälp av sidan Utdelningskalender håller du dig ajour med bolagens betalning av utdelning. I kalendern ser du avskiljnings-, avstämnings- och betalningsdagar för utdelningar. I tabellen har även räknats upp utdelningar som bolagen har betalat i euro samt bolagens utdelningsprocenter (utdelning per aktie dividerat med priset på aktien). Med hjälp av rubrikerna i tabellen kan du placera bolagen i den ordning som du vill ha dem. När du klickar en gång på rubriken på övre raden, ordnas värdena från det minsta till det största. När du klickar på samma rubrik en gång till, listas värdena från det största till det minsta.

I vänstra kanten av tabellen finns dessutom köp- och säljknappar, från vilka du kan hoppa direkt till en önskad aktie på handelssidan.

Vid sidan av utdelningskalendern finns på sidan också bolagens utdelningshistoria för det innevarande och de fyra föregående åren. Med graf-knappen kan du öppna bolagens utdelningshistoria visualiserad som graf.

Du kan vid behov spara alla de här uppgifterna åt dig via knappen "Ladda ner CSV" uppe till höger på sidan.

Marknaden nu

[Gå till OP Tjänsten för aktieplaceringar](#)

BÖRSEN IDAG
UTDELNINGSKALENDER
NYHETER
VERKTYG

Avgränsa med företagets namn

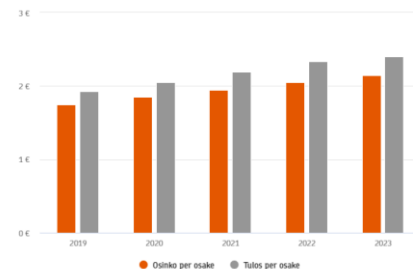
⋮ Anvisningar
LADDA NER CSV

Kalender
Utdelningshistoria
197 resultat

	NAMN	AVSKILJNING	AVSTÄMNING	BETALNING	UTDELNING	AVKASTNING % ↓	FASTSTÄLLD	
Köp Sälj	KESKISUOMALAINEN OYJ A	>	27.04.2023	28.04.2023	08.05.2023	1,00	8,30	✓ ☆
Köp Sälj	NORDEA BANK ABP	>	24.03.2023	27.03.2023	03.04.2023	0,80	7,98	✓ ★
Köp Sälj	ATRIA PLC A	>	26.04.2023	27.04.2023	05.05.2023	0,70	7,55	✓ ☆
Köp Sälj	KOSKISEN OYJ	>	12.05.2023	15.05.2023	23.05.2023	0,43	6,85	✓ ☆
Köp Sälj	METSÄ BOARD OYJ B	>	24.03.2023	27.03.2023	04.04.2023	0,58	6,62	✓ ☆

Utdelningshistoria

ELISA OYJ CLASS A



3. Nyheter och verktyg

Från sidan Nyheter kan du hoppa till aktuella marknads- och bolagsnyheter som har redigerats av Kauppalehti, Nasdaq GlobeNewswire och Dow Jones Newswire. Genom att klicka på Visa kan du välja om du vill se enbart inhemska nyheter, händelser på marknaden eller meddelanden. Genom att klicka på en nyhetsrubrik öppnas nyheten för dig för läsning i sin helhet. Via knappen Sök tidigare kan du åter söka äldre nyheter för en önskad period.

Marknaden nu

[Gå till OP Tjänsten för aktieplacera](#)

BÖRSEN IDAG
UTDELNINGSKALENDER
NYHETER
VERKTYG

JYSKE BANK A/S OUTLOOK FOR EARNINGS PER SHARE IN 2023 UPGRADED TO ...

11.7.2023 09:34
NYHETER - DOW JONES NEWSWIRE

TIDM.JYSK Jyske Bank upgraded expectations of its net profit for the year to DKK 4.7 bn-5.3 bn corresponding to DKK 70-80 per share. The pre-tax profit is expected to come out in the range of DKK 6.2 bn-7.1 bn in 2023...

IN U.K., BIDEN MEETINGS FOCUS ON UKRAINE -- WSJ

11.7.2023 09:32
NYHETER - DOW JONES NEWSWIRE

President meets King Charles and Sunak, discusses security and cooperation By Andrew Restuccia and Paul Hannon LONDON -- President Biden is kicking off his four-day swing through Europe with meetings Monday with Brit...

NORDIC STOCKS TIPPED TO OPEN SLIGHTLY HIGHER -- MARKET TALK

11.7.2023 09:32
NYHETER - DOW JONES NEWSWIRE

06:32 GMT - Nordic markets are seen opening slightly higher, with IG calling the OMXS30 up 0.4% at around 2253. U.S. equity markets closed slightly higher yesterday after a choppy trading session, SEB analysts say in a note. Sign...

WHAT'S NEWS: WORLD-WIDE -- WSJ

11.7.2023 09:32
NYHETER - DOW JONES NEWSWIRE

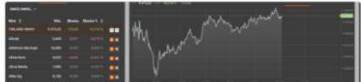
Turkey agreed to Sweden's bid to join NATO, paving the way for the alliance to complete a historic expansion launched in response to Russia's invasion of Ukraine. Turkish President Erdogan had blocked Sweden's accession for...

Via den övre rubriken Marknaden nu på sidan Verktøy kan du gå över till Marknadsuppföljningsverktyget. Verktøyet för aktieplacera är en avancerad tjänst avsedd för uppföljning av marknaden och läggande av order, där man kan redigera skrivbord som sparas automatiskt samt skapa egna aktieförteckningar. Verktøyet utgör en avgiftsfri del av Tjänstekonceptet för placera.

Marknaden nu

[Gå till OP Tjänsten för aktieplacera](#)

BÖRSEN IDAG
UTDELNINGSKALENDER
NYHETER
VERKTYG



Verktøy for marknadsuppföljning


Ett verktyg för aktiva aktieplacera för marknadsuppföljning och order

Du kan redigera och spara skrivbord samt skapa egna aktieförteckningar

Avgiftsfritt för den som beställt tjänsten Kurser i realtid

Du kan använda verktyget via OP:s tjänst för aktieplacera – Verktøy – Verktøy för marknadsuppföljning

[Bekanta dig med bruksanvisningen \(på finska\) \(pdf\)](#)



Kurser och nyheter i realtid

Kurser i realtid, välj 1 nivå eller 5 nivåer

Nyheter i realtid för Finland och övriga Norden

4. Aktierekommendationer

Placeringsideer

Sök värdepapper
 Skriv värdepapprets namn

[Gå till OP Tjänsten för aktieplaceringar](#)

AKTIEREKOMMENDATIONER
ANALYSER
INHEMSKA BOLAG I SIFFROR


Senaste
Alla inhemska
Internationella

De senaste inhemska aktierekommendationerna


De främsta rekommendationerna för inhemska aktier som följs upp av OP:s analytikersteam.

Visa rekommendationer

Alla



Antti Saari
Chefsanalytiker



OUTOKUMPU
OUTOKUMPU OYJ

REKOMMENDATION	POTENTIAL
KÖP	+16,93 %
🕒 IDAG	Köp Sälj

ATRIA
ATRIA PLC A

REKOMMENDATION	POTENTIAL
ÖKA	+11,43 %
🕒 IDAG	Köp Sälj

Metso
METSO CORP.

REKOMMENDATION	POTENTIAL
MINSKA	+0,05 %
🕒 IDAG	Köp Sälj

Rekommendationer

● KÖP	Stark köprekommendation	● MINSKA	Säljrekommendation
● ÖKA	Köprekommendation	● SÄLJ	Stark säljrekommendation

Hur rekommendationer beräknas

Rekommendationerna grundar sig på skillnaden mellan det aktuella priset på en aktie och riktkursen 12 mån. framöver i procent.

Om till exempel det aktuella priset på en aktie är 10 euro och riktursen är 12 euro, är skillnaden 20 %.

Det här procenttalet kallas för en potential. En potential är med andra ord en avkastning som du får om vår rekommendation uppfylls.

Vår rekommendation beräknas på potentialens storlek:

POTENTIAL	REKOMMENDATION
Över 15 %	Köp
5-15 %	Öka
-5-5 %	Minska
Under -5 %	Sälj

Via sidan Aktierekommendationer och analyser på sidan Placeringsidéer kan du läsa närmare om det innehåll som OP Analys-teamet producerar. Sidan är indelad i tre delar: aktierekommendationer, analyser och inhemska bolag i siffror.

Via Aktierekommendationer får du fram de senaste inhemska aktierekommendationerna för bolag som OP Analys följer upp. I vyn kan du välja bolag med en viss rekommendation i rullgardinsmenyn Visa rekommendationer. Rekommendationen i analysen är fyrdelad: Köp, Lägg till, Minska och Sälj. Sidan har nyligen förnyats för att bli mer visuell; på de lådor som visas på sidan syns bolagets logo, gällande rekommendation, potential (differensen mellan den nuvarande kursen och riktursen), datum för uppdatering av rekommendationen samt direkta länkar till en aktie på handelssidorna.



Via fliken Alla inhemska hittar du en tabell där man har sammanställt alla aktuella aktierekommendationer för inhemska bolag. I tabellen finns utöver rekommendationer aktiens senaste pris, analytikerns målpris för aktien och differensen mellan dem, det vill säga potentialen (%). I tabellen anges dessutom när rekommendationen och målpriset har uppdaterats senast. Från fälten ovanför tabellen kan du begränsa sökningen med företagets namn samt visa endast företag som har den rekommendation som du önskar.

Placeringsideer

Gå till OP Tjänsten för aktiplacering

AKTIEREKOMMENDATIONER
ANALYSER
INHEMSKA BOLAG I SIFFROR

Senaste
Alla inhemska
Internationella

Alla inhemska aktierekommendationer

Inhemska aktier som OP:s analytikersteam följer upp.

Antti Saari
Chefanalytiker

Avgränsa med företagets namn

Välj rekommendationer

Skriv namnet Alla v

	NAMN	REKOMMENDATION	SENAST	RIKTBURS	POTENTIAL	DATUM	
Köp Sälj	AKTIA BANK PLC	KDP	9,14	12,00	+31,29 %	12.05.2023	☆
Köp Sälj	ALMA MEDIA CORPORATION (IT)	KDP	9,08	12,00	+32,14 %	24.04.2023	☆
Köp Sälj	ANDRA GROUP OYD	KDP	4,865	6,50	+33,63 %	12.05.2023	☆
Köp Sälj	ASPO PLC (LP)	MINSKA	6,88	7,80	+13,37 %	19.05.2023	☆
Köp Sälj	ASUNTOSALONKI OYD	OKA	88,00	94,00	+6,82 %	25.05.2023	☆
Köp Sälj	ATRIA PLC A	OKA	10,32	11,50	+11,43 %	11.07.2023	☆
Köp Sälj	BITTUM OYD	OKA	4,13	4,90	+18,64 %	22.06.2023	☆

Via rubriken Aktierekommendationer hittar du också alla aktierekommendationer av OP:s samarbetspartner för cirka hundra internationella bolag. Även för internationella bolag finns en gällande rekommendation, analytikerns målpris för aktien och differensen mellan den nuvarande kursen och målkursen, det vill säga potentialen (%). På den här sidan kan du ladda ner analysrapporter för bolagen via knappen Ladda ner analysen. De rapporter på finska som OP:s samarbetspartner producerar innehåller mycket intressant information om det bolag som är föremål för analysen, som den senaste analytikerkommentaren, en SWOT-analys samt de viktigaste ekonomiska siffrorna.

Placeringsideer

Gå till OP Tjänsten för aktiplacering

AKTIEREKOMMENDATIONER
ANALYSER
INHEMSKA BOLAG I SIFFROR

Senaste
Alla inhemska
Internationella

Alla aktierekommendationer som produceras av OP:s partner

Internationella aktier som produceras av OP:s samarbetspartner

Avgränsa med företagets namn

Land

Skriv namnet Alla v

	NAMN	REKOMMENDATION	RIKTBURS	POTENTIAL	DATUM	LADDA NER ANALYSEN
Köp Sälj	A.P. MÖLLER-MÆRSK B	KDP	13 400,00	+7,07 %	08.05.2023	
Köp Sälj	ABB LTD	KDP	38,00	+13,20 %	10.07.2023	
Köp Sälj	ABBVIE INC.	KDP	163,00	+21,20 %	28.04.2023	
Köp Sälj	ACENTURE PLC	BEHÅLL	314,00	+1,80 %	23.06.2023	
Köp Sälj	ADIDAS AG	KDP	193,00	+14,34 %	30.06.2023	
Köp Sälj	ADORIS INC.	KDP	572,00	+15,24 %	16.06.2023	
Köp Sälj	ADVANCED MICRO DEVICES INC.	KDP	150,00	+32,07 %	15.06.2023	
Köp Sälj	AIR LIQUIDE SA	BEHÅLL	166,00	+6,45 %	06.07.2023	

5. Analyser

I fliken Analyser har alla de senaste analyserna samlats. Analyserna syns på sidan i publiceringsordning. I rullgardinsmenyn kan du välja om du vill bläddra bland de nyaste morgonrapporterna, internationella analyser, makrouppfattningar, ränteanalyser eller inhemska företagsanalyser.

 Vid knappen kan du läsa den rapport du vill.

Uppe på sidan kan du till din e-post beställa ett meddelande om nytt innehåll i OP Analysen som du önskar dig. Du kan till exempel ta emot ett meddelande med innehåll som gäller ett visst bolag eller en viss bransch. Ett e-postlarm går genast då en ny rapport har lagts till i OP:s nättjänst. Med hjälp av larmen håller du dig lätt ajour med dina placeringar och bolag som du är intresserad av. På samma sida kan du också om du önskar annullera e-postmeddelanden.

Placeringsidéer





Sök värdepapper
 Skriv värdepapprets namn


Gå till OP Tjänsten för aktieplaceringar [↗](#)

AKTIEREKOMMENDATIONER
ANALYSER
INHEMSKA BOLAG I SIFFROR

De senaste analyserna


Visa Alla Avgränsa med företagets namn eller med ett nyckelord Sök

 Beställ till e-posten
 Anvisningar
 Tom avgränsningskriterier
 SÖK TIDIGARE v

AAMUKATSAUS 11.7.2023 


11.7.2023
MORGONOVERSIKT

Viikko käynnistyi odottavissa tunnelmissa. Kone Q2-ennakko: Tulosura eppy ja ostopaikka lähestyy. Metso Q2-ennakko: Vahva Q2 tulossa, mutta esake ei hinnoittele kysyntärisä. Topdanmark laski koko vuoden ohjeistusta. WithSecure Q2-...

ATRIA - TULOSENNAKKO 02/2023, 11.7.2023 


11.7.2023
FÖRETAGSANALYSER

Suositus: LISÄÄ (aik. MYY).
Tavoitehinta: 11,50 euroa (ennallaan). Q2-ennusteet (OP)kars.: Liikevaihto: 459/451 milj. euroa. EBIT: 11,3/12,0 milj. euroa. EPS: 0,27/0,28 euroa. Atrian lähistorian tulosehditys on ollut vahvaa, kun huomioidaan...

RAISIO - TULOSENNAKKO 02/2023, 11.7.2023 

11.7.2023
FÖRETAGSANALYSER

Suositus: OSTA (aik. LISÄÄ).
Tavoitehinta: 2,40 euroa (aik. 2,50). Q2-ennusteet (OP)kars.: Liikevaihto: 53,6/57,4 milj. euroa. EBIT: 4,7/5,5 milj. euroa. EPS: 0,02/0,03 euroa. Inflaatio ja korkotason nousu ovat heikentäneet kuluttajakysyntää...

OUTOKUMPU - TULOSENNAKKO 02/23, 11.7.2023 

11.7.2023
FÖRETAGSANALYSER

Suositus: OSTA (ennallaan).
Tavoitehinta: 5,60 euroa (aik. 6,50 euroa). Ennusteet Q2/23 (kons)OP: Liikevaihto: 195/196,8 milj. euroa. EBITDA: 202/193 milj. euroa. EPS: 0,23/0,21 euroa. Toistamme Outokumpun OSTA-suosituksen mutta laskemme...

Beställ analyser via e-post

Få ett meddelande om följande nya innehåll i OP Analysen:

- Alla aktieanalyser
- Morgonrapporter
- Månadsrapporter
- Makroekonomi

Välj bolag

- Välj -


Välj bransch


- Välj -

Välj ränteanalyser

- Välj -

E-postadress

 SLOPA ALLA BESTÄLLDA ANALYSER

 **Bekräfta order**

Sökväg: Besparingar och placeringar – Placeringsidéer –Aktierekommendationer och analyser – Analyser

6. Inhemskas bolag i siffror

Placeringsideer

Sök värdepapper

Gå till OP Tjänsten för aktieplaceringar

AKTIEREKOMMENDATIONER
ANALYSER
INHEMSKA BOLAG I SIFFROR

Inhemskas bolag i siffror

Bolag

Avkastningstal
 Skapa en egen jämförelse
 Anvisningar
 LADDA NER CSV

71 resultat

	NAMN	P/E	P/E 24	P/B	EVEBITDA	UTDELNING	ROE	ROI	
Köp Sälj	AKTIA BANK PLC	> 7,44	6,70	0,95	0,00	0,72	12,73		☆
Köp Sälj	ALMA MEDIA CORPORATION (T)	> 15,18	13,41	3,41	10,44	0,40	23,00	18,46	☆
Köp Sälj	ANORA GROUP OYJ	> 14,88	10,34	0,67	7,64	0,24	4,55	5,39	☆
Köp Sälj	ASPO PLC (LP)	> 11,50	8,25	1,42	6,49	0,47	12,94	8,55	☆
Köp Sälj	ASUNTOSALKKU OYJ	> 0,00	14,14	0,61	0,00	2,3263	-1,82	0,35	☆
Köp Sälj	ATRIA PLC A	> 8,88	7,42	0,62	4,72	0,72	7,03	6,45	☆
Köp Sälj	BITTIUM OYJ	> 1 842,93	19,15	1,24	12,97	0,06	0,07	0,42	☆

Fliken Inhemskas bolag i siffror är indelad i två delar. I delen Värderingstal har samlats en tabell över inhemska bolags värderingstal. De värderingstal som använts i tabellen har öppnats upp i anvisningarna som du hittar via de tre punkterna. Du får alla de uppgifter om värderingstal som syns på sidan behändigt sparade via knappen "Ladda ner CSV" uppe till höger på sidan.

Du kan också arrangera bolagen i den här tabellen i den ordning du vill ha dem med hjälp av rubrikerna. När du klickar en gång på en rubrik på översta raden, till exempel P/E-koefficient, arrangeras bolagen från det bolag som har det minsta P/E-talet till det som har det största. När du klickar på samma rubrik en gång till, listas bolagen åter från det största till det minsta.



Placeringsideer

Sök värdepapper
 Skriv värdepappers namn

Gå till OP Tjänsten för aktieplacering [↗](#)

[AKTIEREKOMMENDATIONER](#)
 [ANALYSER](#)
 [INHEMSKA BOLAG I SIFFROR](#)

Inhemska bolag i siffror

Bolag

Avkolningstal
 Skapa en egen jämförelse

Anvisningar
 LADDA NER CSV

	Kriterier	År	Vilket	Värde för villkoret	
1	Rekommendation	2023	Lika stor som	Köp	
2	FYE	2023	Mindre än	15	
3	Osinkotuoitto	2023	Större än	5	

[+ Lägg till ett kriterium](#)

	NAMN	REKOMMENDATION	FYE 2023	OSINKOTUOTTO 2023	
Köp Säll	AKTIA BANK PLC	>	● RÖD 7,44	7,05	☆
Köp Säll	FORTUM CORPORATION	>	● RÖD 8,30	6,76	★
Köp Säll	KREATE GROUP OYJ	>	● RÖD 15,00	6,20	☆
Köp Säll	NORDEA BANK ABP	>	● RÖD 7,06	9,47	★
Köp Säll	OUTOKUMPU OYJ	>	● RÖD 8,28	5,74	☆
Köp Säll	VALMET OYJ	>	● RÖD 12,61	5,37	☆

I det andra avsnittet i fliken Inhemska bolag i siffror kan du behändigt skapa egna jämförelser mellan inhemska bolag med hjälp av många olika värderingstal. Du kan till exempel titta på bolagens P/E-tal eller vilka bolag som har den största direktavkastningen.

Du kan välja högst fem kriterier åt gången. Välj i rullgardinsmenyn önskat

- sökkriterium
- år
- logisk variabel (lika stor, annan storlek än, mindre än, större än)
- ge sökkriteriet ett värde

Du får bort det kriterium som används genom att klicka på papperskorgen till höger. Via de anvisningar som finns på sidan hittar du förklaringar till rekommendationerna samt värderingstalen. De bolag som uppfyller dina kriterier kan du också behändigt spara åt dig själv via knappen "Ladda ner CSV" uppe till höger på sidan.

Ansvarsreservation

OP Företagsbanken Abp:s Markets (OP Markets) har utarbetat det här materialet i marknadsföringssyfte. Materialet är inte en fullständig beskrivning av produkten eller riskerna som hänför sig till den. De uppgifter och bedömningar som ges i materialet utgör OP Markets åsikt, och de kan ändras utan ett separat meddelande. De värderingar, uppgifter och åsikter som presenteras i materialet baserar sig på källor som OP Markets anser vara riktiga och tillförlitliga. OP Markets garanterar emellertid inte att dessa uppgifter är fullständiga, felfria eller aktuella. De uppgifter som ges är inte avsedda som placeringsråd, erbjudande eller uppmaning att lämna ett erbjudande för köp eller försäljning av ett finansiellt instrument. Materialet beaktar ingen enskild persons placeringsmål, finansiella ställning, placeringserfarenhet, placeringskunskaper eller andra aspekter. Det är rekommendabelt att skaffa ett råd av en expert innan man fattar ett placeringsbeslut. Det är viktigt att komma ihåg att den historiska utvecklingen inte är en garanti för den framtida avkastningen. OP Markets är inte och strävar inte efter att vara en rådgivare i skattefrågor, bokföringsfrågor eller juridiska frågor vid ett enda av sina kontor. Det här dokumentet får, oberoende av syfte, inte mångfaldigas, distribueras eller publiceras utan samtycke av OP Markets.

Ägarandelen för OP Företagsbanken Abp:s och andra företag i OP Gruppens centralinstitutskoncern överskrider gränsen på 5 procent i Terveystalo Abp och SRV Yhtiöt Abp via Pohjola Försäkring Ab:s aktieäggande. OP Företagsbanken Abp eller ett annat företag som hör till OP Gruppens centralinstitutskoncern har inte ett innehav på över 5 procent i övriga bolag som analysen gäller. Utifrån tillämpandet av undantaget om OP Gruppens flaggningsreglering ska man inte inräkna värdepapper i finska bolag som ägs av placeringsfonder som förvaltas av OP-Fondbolaget Ab och röster som dessa ger när man räknar ägarandelen för företag som hör till samma koncern som OP Gruppens centralinstitutskoncern i de bolag som är föremål för analysen.

Inom affärsområden som är en del av OP Företagsbanken Abp:s bank- och placeringsrörelse, kan man idka värdepappershandel för egen räkning och emittera finansiella instrument. Dessutom kan man inom affärsområdena erbjuda tjänster i anknytning till emissioner och emissionsgarantier samt placeringsrådgivning om finansiella instrument samt idka försäljning, köp och vidarebefordran av värdepapper för någon annans räkning. Corporate Finance-verksamhetens emission av finansiella instrument som grundar sig på kunduppdrag har både fysiskt och för den operativa verksamhetens del skiljts från placeringsanalysen och förmedlingsverksamheten i enlighet med OP Gruppens anvisningar om hantering av intressekonflikter såväl fysiskt som i den operativa verksamheten. Dessutom har som en intressekonflikt identifierats, att ordförande för OP Företagsbanken Abp:s styrelse är styrelseledamot i Kesko Abp, en styrelseledamot i OP Företagsbanken Abp är förvaltningsrådsledamot i Raisio Abp samt verkställande direktören för OP Företagsbanken Abp är styrelseledamot i Uponor Oyj. Intressekonflikterna beräknas inte äventyra objektiviteten och oberoendet hos den placeringsanalys som Analys-teamet vid OP Företagsbanken Abp gör av Kesko Abp, Raisio Abp och Uponor Oyj.

Att placera i finansiella instrument (bl.a. aktier och ETP-produkter) innebär alltid en risk. På värdet av finansiella instrument och den kommande utvecklingen av deras värde inverkar flera olika faktorer. Sådana faktorer är bland annat förändringar i bolagens omvärld, förändringar i ekonomiska konjunkturer, förhållandena på finansierings- och placeringsmarknaden, ränteförändringar och förändringar i valutakurserna. Den historiska värdeutvecklingen hos finansiella instrument utgör ingen garanti för den framtida utvecklingen och utgående från den historiska utvecklingen hos finansiella instrument kan man inte göra en bedömning av den kommande värdeutvecklingen. Prognoser för framtiden grundar sig på antaganden som inte nödvändigtvis uppfylls vare sig delvis eller helt. Priset på finansiella instrument kan stiga eller sjunka och en placerare kan förlora en del av ett placerat belopp eller det placerade beloppet helt och hållet. OP Markets ansvarar inte för eventuella brister och fel på webbplatsen, och inte heller för direkta eller indirekta skador som förorsakats av placerings- eller andra åtgärder som vidtagits eller som inte vidtagits utgående från webbplatsen. Ansvaret för eventuella förluster som förorsakats av beslut som fattats utgående från den här presentationen bärs enbart av placeraren.

I fråga om vissa bolag som följs upp gör OP Företagsbanken Abp en så kallad kommissionsbaserad aktieanalys, där analysen har producerats mot betalning med stöd av ett avtal som ingåtts med uppföljningsobjektet. Den avgift som tas ut för analysen är inte betydelsefull för OP Företagsbanken Abp, och enligt OP Företagsbanken Abp:s bedömning äventyrar den inte OP Analys oberoende. Vid den tidpunkt då den här rapporten offentliggjordes hade OP Företagsbanken Abp ett kommissionsbaserat avtal om analys med följande bolag: Aspo, Exel Composites, HKSscan, Modulight, NoHo Partners och Rapala.

