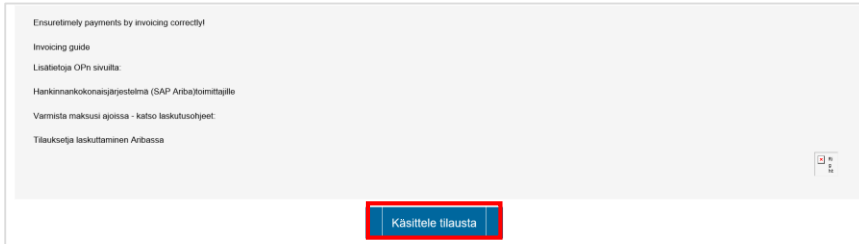



Laskun luominen Ariba-portaalissa



- OP tekee ostotilauksen Ariban kautta, josta saat tilaussähköpostin
- Luo lasku painamalla tilaussähköpostissa olevaa painiketta *Käsittele tilausta*.
- Rekisteröidy Aribaan tai kirjaudu olemassa olevilla Ariba-tunnuksilla
- Huom. Ariba Standard-tili on ilmainen. Ariba veloittaa Enterprise-tilin käytöstä



Ostotilaus: PO7563 Valmis

[Luo tilausvahvistus](#) | [Luo lähetysoitoitus](#) | **Luo lasku** | [Tulosta](#) | [Lataa PDF](#) | [Lataa CSV](#) | [Lähetä uudelleen](#)

[Tilauksen lisätiedot](#) | [Tilaushistoria](#)

OP

Lähetäjä:
OP Osuuskunta/Talous ja keskuspankki
PL930
00101 Helsinki Suomi

Vastaanottaja:

Ostotilaus
(Uusi)
PO7563
Summa: 50,00 EUR
Versio: 1

Valkio lasku dropdown menu:
Valkiolasku
Hyvitys lasku
Riviniimikkeen hyvitys lasku

- Rekisteröitymisen/kirjautumisen jälkeen pääset luomaan laskun painamalla *Luo lasku*
- Valitse *Valkiolasku* mikäli haluat luoda veloituslaskun

Ostotilaus: PO7563 Valmis

[Luo tilausvahvistus](#) | [Luo lähetysoitoitus](#) | **Luo lasku** | [Tulosta](#) | [Lataa PDF](#) | [Lataa CSV](#) | [Lähetä uudelleen](#)

[Tilauksen lisätiedot](#) | [Tilaushistoria](#)

OP

Lähetäjä:
OP Osuuskunta/Talous ja keskuspankki
PL930
00101 Helsinki Suomi

Vastaanottaja:

Ostotilaus
(Uusi)
PO7563
Summa: 50,00 EUR
Versio: 1

Valkio lasku dropdown menu:
Valkiolasku
Hyvitys lasku
Riviniimikkeen hyvitys lasku

SAP Ariba Network Standard-tili Nosta tasoa TESTITILA

Luo lasku Päivitä Tallenna Lopeta Seuraava

▼ Laskun otsikko * Pakollinen kenttä Lisää otsikkoon ▼

Yhteenvedo

Ostotilaus: PO7578

Laskun numero:

Laskun päivämäärä: 22. toukokuuta 2020

Palvelun kuvaus:

Maksun saaja:

Laskutusosoite:

Välisumma: 77,00 EUR
 Vero yhteensä: 0,00 EUR
 Kokonaisbruttosumma: 77,00 EUR
 Kokonaisnettosumma: 77,00 EUR
 Maksettava summa: 77,00 EUR

Valinnat:

- Vero
- Lähetyskulut
- Lähetysten vero
- Lähetysasiakirjat
- Erityiskäsittely
- Erityiskäsittelyn vero
- Alennus
- Lisäviiteasiakirjat ja päivämäärät
- Kommentti
- Liite**

- Lisää veloituslaskun numero
- Lisää alkuperäinen lasku liitteeksi valitsemalla *Lisää otsikkoon* ja *Liite*
- Valitse laskulle *Rivitasoinen vero*

Vero

Otsikkotason vero Rivitason vero

Lähetys

Otsikkotason lähetys Rivitason lähetys

Lähetäjä: OP Hankinta Test 6
Helsinki Suomi

Toimitusosoite: [Katsele/muokkaa osoitteita](#)

Vastaanottaja:

Verodustajan kautta maksettu vero

Toimittajan ALV

Toimittajan ALV-vero-tunnus:

Toimittajan kaupallinen tunnus:

Toimittajan kaupalliset valtuustiedot:

paymentReference:

Palvelun loppupäivä/kuukausi/vuosi:

Palvelun alkupäivä/kuukausi/vuosi:

Lisää otsikkoon ▼

Asiakkaan ALV

Asiakkaan ALV-vero-tunnus:

- Lisää *ALV/verotunnus*
- Lisää *maksuviite*

Riviniimikkeet 1 riviniimikettä, 1 sisältyy, 0 laskutettu aiemmin kokonaan

Lisää riviniimikevaihtoehdot

Veroluokka: **Väki-verovalinnat** Erityiskäsittely Alennus Lisää sisällytettyihin riveihin

<input type="checkbox"/>	Numero	Sisällyttä	Tyyppi	Osanumero	Asiakkaan osanumero	Määrä	Yksikkö	Yksikköhinta	Välisumma
<input type="checkbox"/>	1	<input checked="" type="checkbox"/>	NIMIKE	<input type="text"/>	<input type="text"/>	1	EA	77,00 EUR	77,00 EUR

Vero

Kategoria: ALV

Sijainti:

Kuvaus:

Järjestelmä:

Ennakkomaksun päivämäärä:

Lakiviite:

Myynti
ALV
GST
HST
PST
OST
Käyttö
Veronpidätys
Muu vero
Konfiguroi verovalikko

Veronalainen summa: 77,00 EUR Poista

Prosentti:

Verosumma: ! Pakollinen, jos verosummaa ei ole syötetty

Vapautustiedot: (ei arvoa) ! Pakollinen, jos hintaa ei ole syötetty

Toimituspäivämäärä: 22. toukokuuta 2020

Kolmikantakauppa

Riviniimikkeen toimet

* Veroluokka	* Veroprosentti	Veron kuvaus
Ei nimikkeitä		
<input type="button" value="Luo"/>		

* Veroluokka	* Veroprosentti	Veron kuvaus
<input checked="" type="radio"/> ALV	24 %	<input type="text"/>
<input type="button" value="Poista"/> <input type="button" value="Luo"/>		
		<input type="button" value="OK"/> <input type="button" value="Peruuta"/>

- Ensimmäisen laskun kohdalla luodaan verokannat, *Konfiguroi verovalikko-painikkeen kautta*
- Paina *Luo* luodaksesi uusia verokantoja
- Valitse veroluokaksi ALV, kirjoita *Veroprosentti* ja *Veron kuvaus*
- Paina OK
- Luodut verokannat löytyvät jatkossa valikosta

Riviniimikkeet 1 riviniimikettä, 1 sisältyy, 0 laskutettu aiemmin kokonaan

Lisää riviniimikevaihtoehdot

Veroluokka: 0% ALV / 0 veroluokka

Lähetyssasiakijat Erityiskäsittely Alennus

Lisää sisällytettyihin riveihin

Numero	Sisältyä	Tyyppi	Osanumero	Kuvaus	Asiakkaan osanumero	Määrä	Yksikkö	Yksikköhinta	Välisumma
1	<input checked="" type="checkbox"/>	NIMIKE		Testitilaus veron lisäämiseksi ulkomaiselle toimittajalle		1			50,00 EUR

Vero

Riviniimikkeen toimet

Muokkaa

Lisää

Vero

Lähetyssasiakijat

Erityiskäsittely

Alennus

Kommentit

Lite

Päivitä Tallenna Lopeta Seuraava

SAP Arban tietosuojaseloste Turvallisuuslupojen ilmaiseminen Käyttöohje

- Valitse riviniimike, jolle haluat lisätä verokannan

- Paina Riviniimikkeen toimet-painiketta ja valitse Vero

- Mene kohtaan Kategoria ja valitse valikosta haluamasi verokanta

Riviniimikkeet 1 riviniimikettä, 1 sisältyy, 0 laskutettu aiemmin kokonaan

Lisää riviniimikevaihtoehdot

Veroluokka: 0% ALV / 0 veroluokka

Lähetyssasiakijat Erityiskäsittely Alennus

Lisää sisällytettyihin riveihin

Numero	Sisältyä	Tyyppi	Osanumero	Kuvaus	Asiakkaan osanumero	Määrä	Yksikkö	Yksikköhinta	Välisumma
1	<input checked="" type="checkbox"/>	NIMIKE		Testitilaus veron l...		1			50,00 EUR

Vero

Kategoria: 0% ALV / 0 veroluokka

24% ALV / 24% standardve...

Sijainti:

Kuvaus: 0 veroluokka

Järjestelmä:

Ennakkomaksun päivämäärä:

Lähtö:

Riviniimikkeen toimet

Polista

Lisää

Verot

0% ALV / 0 veroluokka

9% ALV / 9% vero

10% ALV / 10% alennettu

14% ALV / 14% vero

Vakoverovalinnat

Myynti

ALV

GST

HST

PST

OST

Käyttö

Veronpidätys

Muu vero

Konfiguroi verovalikko

Perustilainen summa: 50,00 EUR

Prosentti: 0

Verosumma: 0,00 EUR

Vapautustiedot: (ei arvoa)

Toimituspäivämäärä: 27. toukokuuta 2020

Kolmikantakauppa

Lisää riviinimikevaihtoehto

Veroluokka: 0% ALV / 0 veroluokkaa Lähetysasiakirjat Erityiskäsitely Alennus

<input type="checkbox"/>	Numero	Sisällytyä	Tyyppi	Osanumero	Kuvaus	Asiakkaan osanumero	Määrä	Yksikkö	Yksikköhinta	Välisumma
<input type="checkbox"/>	1		NIMIKE		test		1			3000,00 EUR

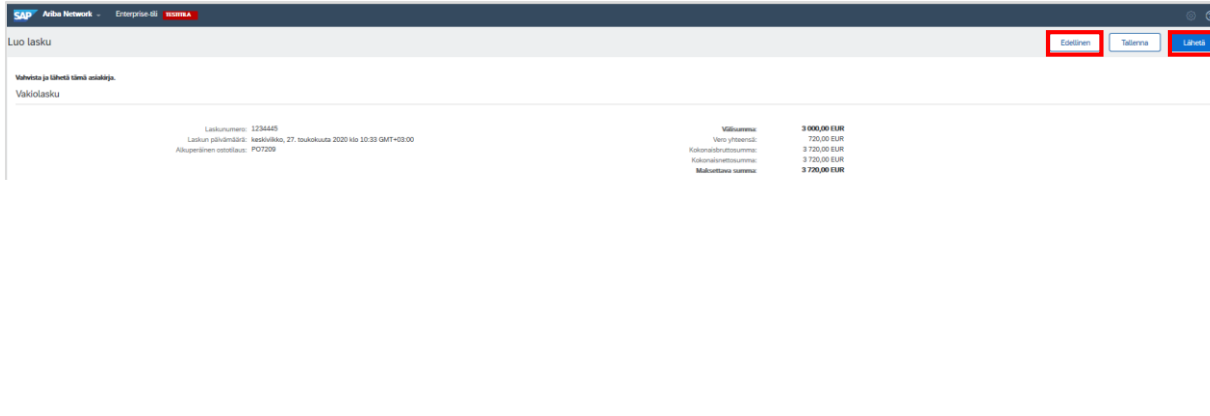
Vero

Kategoria: 24% ALV / 24% standardive...
 Sijainti:
 Kuvaus: 24% standardivero
 Järjestelmä:
 Ennakkomaksun päivämäärä:
 Lakiville:

Veronalainen summa: 10 000,00 EUR
 Prosentti: 24
 Verosumma: 2 400,00 EUR
 Vapautustiedot: (ei arvoa)
 Toimituspäivämäärä: 27. toukokuuta 2020
 Kolmikantakauppa

Rivinimikkeen toimet

- Muokkaa tarvittaessa laskuriviä
- Paina seuraava



- Tarkista laskun sisältö ja paina Lähetä
- Tarvittaessa voit muokata laskua painamalla Edellinen-painiketta

Mistä apua Ariba-tilin hallintaan liittyvissä kysymyksissä

The image shows two screenshots from the SAP Ariba platform. The top screenshot is the SAP Ariba Network login page. It features a header with the SAP Ariba logo and a navigation menu. A red box highlights the 'Ohjekeskus' (Help Center) link in the top right corner. Below the header, there is a login section titled 'Toimittajan kirjautuminen' (Supplier login) with fields for 'Käyttäjänimi' (Username) and 'Salasana' (Password), and a 'Kirjautu' (Login) button. To the right, there is a section titled 'Connecting your ecosystem' with a globe icon and a 'Lue lisää' (Read more) button. The bottom screenshot is the SAP Ariba Help Center page. It has a header with the SAP Ariba logo and 'Help Center' text. Below the header, there is a navigation menu with 'Alkusuhte' (Home), 'Oppimise' (Learn), and 'Tuki' (Support) tabs. The 'Tuki' tab is highlighted with a red box. The main content area is titled 'Miten voimme auttaa?' (How can we help you?) and contains a search bar and a list of articles. The first article is titled 'Kuninka voim osallistua odotettun tapahtuman sähköpostilistalle?' (How can I participate in the expected event's email list?).

1. Mene osoitteeseen:
<https://service.ariba.com/Supplier.aw>
2. Paina oikeassa yläreunassa olevaa kysymysmerkkiä
3. Valitse *Ohjekeskus*
4. Valitse *Tuki*


Ariba Exchange User Community

Haku

[Aloitussivu](#) | [Oppiminen](#) | [Tuki](#)

Tukikeskus

SAP Ariban asiakaspalvelun vaihtoehdot

 [Hanki apua puhelimitse](#) Arvioitu odotusaika minuutteina: 2


SAP Cloud Trust Center
Tiedot ja tuoreimmat ilmoitukset tuotteen ongelmista sekä suunnitellusta ylläpidosta.
[Tarkastuksen tili](#)

Aloitetaan Ariba Documentaation hyväksymä sisältö on Ariban virallista tuohdokäyttöä.

[Communtyn lainsuojakäyttö](#) | [Osallistumisopimus](#) | [Turvallisuuspolitiikka](#) | [Oikeudelliset huomautukset](#)

© 1996-2020 Ariba, Inc. Kaikki oikeudet pidätetään.

SAP Ariban puhelinpalvelu

 Anna seuraavat tiedot, ja seuraava käytettävissä oleva asiantuntija soittaa sinulle.

Ongelman kuvaus

Lyhyt kuvaus:

Liitteet:

Yhteyshiedot

Etuimi:

Sukunimi:

Yritys:

Sähköposti:

Pyykitty keli: Suomi Valitse toinen keli Aloitussivu-välilehdessä

Puhelin: Aluenumero:

Vahvistu puhelinnumero:

Puhelinnumeroni on oikein.

Älä nauhoita tätä puhelua.

Ariba Network -nunnus:

Huomioi ja muista, että tähän järjestelmään syöttämäsi tiedot siirretään Ariba, Inc:lle ja Ariban sisäisiin tietokonejärjestelmiin (jotka sijaitsevat lähi paikassa USA:ssa), kuten Ariban lainsuojakäyttöön ja sovellettavassa laissa on määrätty.

Hyväksyn

* Pakolliset tiedot

5. Valitse *Hanki apua puhelimitse*
6. Täytä ja Lähetä avautuva lomake (mielellään englanniksi)
7. Ariba-tuesta ollaan yhteydessä lomakkeella määriteltyyn numeroon. Soitto tapahtuu englanninkielellä